Statistical Bulletin
Bulletin Statistique
Boletín Estadístico

ICCAT CICTA CICAA

International Commission for the Conservation of Atlantic Tunas
Commission Internationale pour la Conservation des Thonides de l'Atlantique
Comisión Internacional para la Conservación del Atún Atlántico

Vol. 37 (1950-2006)

July Juillet Julio 2008

Statistical Bulletin
Bulletin Statistique
Boletín Estadístico

Vol.
37
July • Juillet • Julio • **2008**

ICCAT • CICTA • CICAA

INTERNATIONAL COMMISSION FOR THE CONSERVATION OF ATLANTIC TUNAS

COMMISSION INTERNATIONALE POUR LA CONSERVATION DES THONIDES DE L'ATLANTIQUE

COMISIÓN INTERNACIONAL PARA LA CONSERVACIÓN DEL ATÚN ATLÁNTICO

Corazón de María, 8 – 28002 MADRID – Spain – Espagne – España Tel: + 34 91 416 56 00 – Fax: +34 91 415 26 12
http://www.iccat.int E-Mail: info@iccat.int

Introduction

Since 2005, the ICCAT Statistical Bulletin has been published in a new format covering all the time series of the nominal catch data available in the Secretariat database. With this new edition, the Secretariat has tried to improve the presentation of information by including the complete data series (1950-2006), for tuna and tuna-like species and for sharks, as well as other information (vessels and tagging data).
The data related to fishing vessels included in section VI were obtained through the Secretariat statistical data request and may differ from the Compliance information stored in the data base on the Record of Vessels greater than 24 m.
The ICCAT tagging database was also reviewed and cleaned and, for the first time, Section V of this volume gives a summarized overview of the information maintained at the Secretariat. Further data processing verification will be needed, in collaboration with national scientists, to validate the entire tagging database.
The graphic presentations of the data have been improved to incorporate more detail in order to make the information clearer.
Data used in this publication correspond to February 2008 and are subject to possible revisions. Thus, it is recommended that potential users of this information consult the ICCAT web site (www.iccat.int) in order to verify the availability of more recent versions.

Data sources

The statistics in this publication represent the scientists' best estimates, according to the decision by the Standing Committee on Research and Statistics (SCRS). Therefore, they may not coincide exactly with the official statistics provided to the Secretariat by the Parties, Entities or Fishing Entities. Supplemental data are collected directly from the fleets at the landing ports by national scientists, or are estimated from trade data and the Statistical Document Program information. The statistics for some of the fleets with minor catches of tuna are collected through the Fishery Information, Data and Statistics Service (FIDI) of the Food and Agriculture Organization of the United Nations (FAO).

Attention!

The data used to develop the fishing maps included in Section IV are from estimates made by the Secretariat to redistribute the nominal catches reported by large areas into 5ºx5º rectangles and are based on the size sampling, the catch and effort data available, and the rules for substitution adopted by the SCRS over the past years. The vertical or horizontal lines in the maps shown in section 4 delimit north/south or east/west stock species.
All the information published in this volume was compiled and processed by the ICCAT Statistics Dept.

Explanatory note

Conversion factors

Species	Area	Equation
Albacore & Bigeye	Atlantic & Med.	RWT=DWTx1.13
Bluefin	Atlantic & Med.	RWT=GWTx1.16
Swordfish	Northwest Atlantic	RWT=DWTx1.33
Swordfish	Central-East Atlantic	RWT=DWTx1.32
Swordfish	Southwest Atlantic	$RWT=(GWT/0.80)^{0.9852}$
Swordfish	Southeast Atlantic	RWT=GWTx1.14
Billfishes	Atlantic & Med.	RWT=DWTx1.20

RWT=round weight GWT=gilled and gutted DWT=dressed weight

Units used

All the information published is in round weight and metric tons.

Acronyms used

CP	NCC	NCO
ICCAT Contracting Party	Cooperating non-Contracting Party, Entity or Fishing Entity	Non-Contracting and non-Cooperating Party, Entity or Fishing Entities

In facilitating the synthesis of the information we have used the species groups and fishing gears defined below.

Major tuna species

For statistical reasons this definition groups the following 9 major species

Temperate tunas	Tropical tunas	Billfishes	Swordfish
Albacore and Bluefin	Bigeye, Yellowfin and Skipjack	Blue marlin, Sailfish and White marlin	Swordfish

Major shark species

This definition presently includes the following species

Shortfin mako	Mako sharks	Blue shark	Porbeagle
	Isurus spp	*Prionace glauca*	*Lamna nasus*

Major fishing gears

The 4 groups of fishing gears are

LL	BB	PS	OTH
Longline	Baitboat	Purse seine	Other fishing gears

Area unit

All	AT.E	AT.W	AT.S	AT.N	MED	UNCL
Atlantic + Mediterranean	East Atlantic	West Atlantic	South Atlantic	North Atlantic	Mediterranean	Unclassified

Table of Contents

Section 1
Geographic boundaries of the stocks and summary of ICCAT codes

1.1 Stock boundaries
Figure 1 Geographic boundaries of the stocks of the major tuna species 3
1.2 Summary of ICCAT codes
Table 1 Flag codes 4
Table 2 Species codes of tunas, tuna-like species and sharks 6
Table 3 Gear + codes and gear groups 8
Table 4 Area codes used in the TASK I statistics 9

Section 2
Tables of catch statistics (1950-2006)

2.1 Total catches of tunas (Atlantic +Mediterranean)
Table 5 Total catch of tunas by flag and year (ATL + MED) 14
Table 6 Total catch of tunas by species and year (ATL + MED) 18
Table 7 Total catch of tunas by gear and year (ATL + MED) 19

2.2 Total catches of tunas (Atlantic)
Table 8 Total catch of tunas by flag and year (ATL) 22
Table 9 Total catch of tunas by species and year (ATL) 26
Table 10 Total catch of tunas by gear and year (ATL) 27

2.3 Total catches of tunas (Mediterranean)
Table 11 Total catch of tunas by flag and year (MED) 30
Table 12 Total catch of tunas by species and year (MED) 32
Table 13 Total catch of tunas by gear and year (MED) 33

2.4 Total catches of tunas (Atlantic and Mediterranean) for the major species
Table 14 Total catch of major tunas, by species, area and year 36
Table 15 Total catch of ALB *(Thunnus alalunga)* by area, gear group and year 37
Table 16 Total catch of BFT *(Thunnus thynnus)* by area, gear group and year 38
Table 17 Total catch of BET *(Thunnus obesus)* by area, gear group and year 39
Table 18 Total catch of SKJ *(Katsuwonus pelamis)* by area, gear group and year 40
Table 19 Total catch of YFT *(Thunnus albacares)* by area, gear group and year 41
Table 20 Total catch of BUM *(Makaira nigricans)* by area, gear group and year 42
Table 21 Total catch of SAI *(Istiophorus albicans)* by area, gear group and year 43
Table 22 Total catch of WHM *(Tetrapturus albidus)* by area, gear group and year 44
Table 23 Total catch of SWO *(Xiphias gladius)* by area, gear group and year 45

2.5 Total catches of tunas (Atlantic and Mediterranean) by species, flag and year
Table 24 Total catch of ALB *(Thunnus alalunga)* by flag and year 48
Table 25 Total catch of BET *(Thunnus obesus)* by flag and year 50
Table 26 Total catch of BFT *(Thunnus thynnus)* by flag and year 52
Table 27 Total catch of BUM *(Makaira nigricans)* by flag and year 54

Table 28 Total catch of SAI *(Istiophorus albicans)* by flag and year 56
Table 29 Total catch of SKJ *(Katsuwonus pelamis)* by flag and year 58
Table 30 Total catch of SWO *(Xiphias gladius)* by flag and year 60
Table 31 Total catch of WHM *(Tetrapturus albidus)* by flag and year 64
Table 32 Total catch of YFT *(Thunnus albacares)* by flag and year 66
Table 33 Total catch of SBF *(Thunnus maccoyii)* by flag and year 68
Table 34 Total catch of other tunas by flag and year 70

2.6 Total catches of sharks for the major species
Table 35 Total catch of BSH (*Prionace glauca*) by flag and year 76

Table 36 Total catch of POR (*Lamna nasus*) by flag and year 77

Table 37 Total catch of SMA (*Isurus oxyrinchus*) and unspecified mako (MAK: Isurus spp.) by flag and year 78
Table 38 Total catch of major sharks by gear group and year 79

Section 3

Graphical presentation of historical catches of the major tuna and tuna-like species

3.1 Total cumulative catches by area for the 9 major species
Figure 2 Cumulative catch of major tunas and other tunas (ATL + MED) 83
Figure 3 Cumulative catch of major tunas and other tunas (ATL) 83
Figure 4 Cumulative catch of major tunas and other tunas (MED) 83

3.2 Total catches by gear group
Figure 5 Cumulative catch of all tunas by major gear (ATL + MED) 83
Figure 6 Cumulative catch of all tunas by major gear (ATL) 83
Figure 7 Cumulative catch of all tunas by major gear (MED) 83

3.3 Total detailed catches by area for the major species
Figure 8 Cumulative catch of temperate tunas (ALB, BFT), tropical tunas (BET, SKJ, YFT) and SWO, in ATL+MED 84
Figure 9 Cumulative catch of billfishes (BUM, SAI, WHM, BIL) in ATL+MED 84

3.4 Total longline catches for the major species
Figure 10 Cumulative longline catch of ALB, BFT, BET, YFT and SWO (ATL + MED) 84
Figure 11 Relative distribution of the longline catch of ALB, BFT, BET, YFT and SWO (ATL + MED) 84

3.5 Total baitboat catches for the major target species
Figure 12 Cumulative baitboat catches of ALB, BFT, BET, SKJ and YFT (ATL + MED) 85
Figure 13 Relative distribution of baitboat catches of ALB, BFT, BET, SKJ and YFT (ATL + MED) 85

3.6 Total purse seine catches for the major target species
Figure 14 Cumulative purse seine catches of ALB, BFT, BET, SKJ and YFT (ATL + MED) 85
Figure 15 Relative distribution of purse seine catches of ALB, BFT, BET, SKJ and YFT (ATL + MED) 85

3.7 Total billfish catch by longliners and other gear
Figure 16 Cumulative longline catches of BUM, SAI and WHM (ATL + MED) 86
Figure 17 Cumulative “other gears” catch of BUM, SAI and WHM (ATL + MED) 86

3.8 Total catches by areas and gear groups

a) ALB *(Thunnus alalunga)*
Figure 18 Cumulative ALB catch by area 89
Figure 19 Cumulative ALB catch by major gear 89
Figure 20 Relative ALB catch distribution by major gear 89

b) BFT *(Thunnus thynnus)*
Figure 21 Cumulative BFT catch by area 89
Figure 22 Cumulative BFT catch by major gear 89
Figure 23 Relative BFT catch distribution by major gear 89

c) BET *(Thunnus obesus)*
Figure 24 Cumulative BET catch 90
Figure 25 Cumulative BET catch by major gear 90
Figure 26 Relative BET catch distribution by major gear 90

d) SKJ *(Katsuwonus pelamis)*
Figure 27 Cumulative SKJ catch by area 90
Figure 28 Cumulative SKJ catch by major gear 90
Figure 29 Relative SKJ catch distribution by major gear 90

e) YFT *(Thunnus albacares)*
Figure 30 Cumulative YFT catch 91
Figure 31 Cumulative YFT catch by major gear 91
Figure 32 Relative YFT catch distribution by major gear 91

f) BUM *(Makaira nigricans)*
Figure 33 Cumulative BUM catch by area 91
Figure 34 Cumulative BUM catch by major gear 91
Figure 35 Relative BUM catch distribution by major gear 91

g) SAI *(Istiophorus albicans)*
Figure 36 Cumulative SAI catch by area 92
Figure 37 Cumulative SAI catch by major gear 92
Figure 38 Relative SAI catch distribution by major gear 92

h) WHM *(Tetrapturus albidus)*
Figure 39 Cumulative WHM catch by area 92
Figure 40 Cumulative WHM catch by major gear 92
Figure 41 Relative WHM catch distribution by major gear 92

i) SWO *(Xiphias gladius)*
Figure 42 Cumulative SWO catch by area 93
Figure 43 Cumulative SWO catch by major gear 93
Figure 44 Relative SWO catch distribution by major gear 93

3.9 Total catches by major fleets

Figure 45 Relative ALB catch distribution by major fleets 97
Figure 46 Relative BET catch distribution by major fleets 97
Figure 47 Relative BFT catch distribution by major fleets 98
Figure 48 Relative BUM catch distribution by major fleets 98
Figure 49 Relative SAI catch distribution by major fleets 99
Figure 50 Relative SBF catch distribution by major fleets 99
Figure 51 Relative SKJ catch distribution by major fleets 100
Figure 52 Relative SPF catch distribution by major fleets 100
Figure 53 Relative SWO catch distribution by major fleets 101
Figure 54 Relative WHM catch distribution by major fleets 101
Figure 55 Relative YFT catch distribution by major fleets 102
Figure 56 Relative Other Tunas catch distribution by major fleets 102

Section 4

Geographical distribution of historical catches of the major tuna and tuna-like species by decade, species and gear group

4.1 Geographical distribution of albacore catches (ALB, *Thunnus alalunga*)
Figures 57[a-d] Geographical distribution of ALB catch by major gears, for the entire 1950-2006 period 105
Figures 58[a-f] Geographical distribution of ALB catch by major gears and decade 106

4.2 Geographical distribution of bluefin catches (BFT, *Thunnus thynnus*)
Figures 59[a-d] Geographical distribution of BFT catch by major gears, for all period 1950-2006 107
Figures 60[a-f] Geographical distribution of BFT catch by major gears and decade 108

4.3 Geographical distribution of bigeye catches (BET, *Thunnus obesus*)
Figures 61[a-d] Geographical distribution of BET catch by major gears, for the entire 1950-2006 period 109
Figures 62[a-f] Geographical distribution of BET catch by major gears and decade 110

4.4 Geographical distribution of skipjack catches (SKJ, *Katsuwonus pelamis*)
Figures 63[a-d] Geographical distribution of SKJ catch by major gears, for the entire 1950-2006 period 111
Figures 64[a-f] Geographical distribution of SKJ catch by major gears and decade 112

4.5 Geographical distribution of yellowfin catches (YFT, *Thunnus albacares*)
Figures 65[a-d] Geographical distribution of YFT catch by major gears, for the entire 1950-2006 period 113
Figures 66[a-f] Geographical distribution of YFT catch by major gears and decade 114

4.6 Geographical distribution of blue marlin catch (BUM, *Makaira nigricans*)
Figures 67[a-b] Geographical distribution of BUM catch by major gears, for the entire 1950-2006 period 115
Figures 68[a-f] Geographical distribution of BUM catch by major gears and decade 116

4.7 Geographical distribution of sailfish catch (SAI, *Istiophorus albicans*)
Figures 69[a-b] Geographical distribution of SAI catch by major gears, for the entire 1950-2006 period 117
Figures 70[a-f] Geographical distribution of SAI catch by major gears and decade 118

4.8 Geographical distribution of white marlin catches (WHM, *Tetrapturus albidus*)
Figures 71[a-b] Geographical distribution of WHM catch by major gears, for the entire 1950-2006 period 119
Figures 72[a-f] Geographical distribution of WHM catch by major gears and decade 120

4.9 Geographical distribution of swordfish catch (SWO, *Xiphias gladius*)
Figures 73[a-b] Geographical distribution of SWO catch by major gears, for the entire 1950-2006 period 121
Figures 74[a-f] Geographical distribution of SWO catch by major gears and decade 122

Section 5

Summary of tag releases and recoveries

5.1 Total releases and recoveries of major tunas

Table 39 Total releases and recoveries (ALB, Thunnus alalunga) 126
Figures 75[a-c] Location of releases and recoveries (ALB, Thunnus alalunga) 127

Table 40 Total releases and recoveries (BET, *Thunnus obesus*) 128
Figures 76[a-c] Location of releases and recoveries (BET, *Thunnus obesus*) 129

Table 41 Total releases and recoveries (BFT, *Thunnus thynnus*) 130
Figures 77[a-c] Location of releases and recoveries (BFT, *Thunnus thynnus*) 131

Table 42 Total releases and recoveries (BUM, *Makaira nigricans*) 132
Figures 78[a-c] Location of releases and recoveries (BUM, *Makaira nigricans*) 133

Table 43 Total releases and recoveries (SAI, *Istiophorus albicans*) 134
Figures 79[a-c] Location of releases and recoveries (SAI, *Istiophorus albicans*).....135

Table 44 Total releases and recoveries (SKJ, *Katsuwonus pelamis*) 136
Figures 80[a-c] Location of releases and recoveries (SKJ, *Katsuwonus pelamis*).....137

Table 45 Total releases and recoveries (SWO, *Xiphias gladius*) 138
Figures 81[a-c] Location of releases and recoveries (SWO, *Xiphias gladius*).....139

Table 46 Total releases and recoveries (WHM, *Tetrapturus albidus*) 140
Figures 82[a-c] Location of releases and recoveries (WHM, *Tetrapturus albidus*).....141

Table 47 Total releases and recoveries (YFT, *Thunnus albacares*) 142
Figures 83[a-c] Location of releases and recoveries (YFT, *Thunnus albacares*).....143

Section 6

Table of fishing vessels by size, fleet and year (1950-2006)

Table 48 Total number of fishing vessels reported, by vessel type and size classes (GRT), between 1950 and 2006 147

Table 49 Total number of fishing vessels reported, by flag, vessel type and size classes (GRT), between 1950 and 2006 150

Introduction

Depuis 2005, le Bulletin statistique ICCAT est publié dans un nouveau format couvrant la totalité des séries temporelles de données de prises nominales disponibles dans la base de données du Secrétariat. Avec cette nouvelle édition, le Secrétariat a tenté d'améliorer la présentation des informations en y incorporant la totalité des séries de données (1950-2006) pour les thonidés et espèces apparentées, les requins ainsi que d'autres informations (navires et données de marquage).
Les données relatives aux navires de pêche, incluses à la section VI, ont été obtenues par le biais des demandes de données statistiques, formulées par le Secrétariat, et pourraient différer de l'information sur l'application, archivée dans la base de données de Registre des navires de plus de 24 mètres.
La base de données de marquage du Secrétariat a également été révisée et nettoyée et, pour la première fois, la Section V du présent volume donne un aperçu résumé de l'information maintenue au Secrétariat. Une nouvelle vérification du traitement des données sera nécessaire, en collaboration avec les scientifiques nationaux, en vue de valider la totalité de la base de données de marquage.
Les présentations graphiques des données ont été améliorées afin d'inclure plus de détails pour faciliter la lisibilité de l'information.
Les données utilisées dans la présente publication correspondent au mois de février 2008 et pourraient faire l'objet de possibles révisions. Il est donc recommandé aux potentiels utilisateurs de ces informations de consulter la page web de l'ICCAT (www.iccat.int) pour vérifier la disponibilité de versions plus récentes.

Source des données

Les statistiques qui figurent dans cette publication représentent les meilleures estimations des scientifiques, conformément à une décision du Comité Permanent pour la Recherche et les Statistiques (SCRS). Elles pourraient ne pas coïncider exactement avec les statistiques officielles fournies au Secrétariat par les Parties, Entités et Entités de pêche. Des données supplémentaires sont recueillies directement par des scientifiques nationaux auprès des flottilles dans les ports de débarquement, ou sont estimées à partir des données commerciales et des informations des Programmes de Documents Statistiques. Les statistiques de certaines flottilles effectuant des prises minimes de thonidés sont recueillies par le biais de l'Unité de l'Information des données et des Statistiques sur les Pêches (FIDI) de l'Organisation des Nations Unies pour l'Alimentation et l'Agriculture (FAO).

Attention !

Les données qui ont servi à l'élaboration des cartes de pêche qui figurent à la section IV proviennent des estimations effectuées par le Secrétariat pour redistribuer les prises nominales déclarées par grandes zones en rectangles de 5ºx5º, en se basant sur l'échantillonnage de taille, les données de prise et d'effort disponibles et les règles de substitutions adoptées par le SCRS au cours de ces dernières années. Les lignes verticales ou horizontales des cartes figurant à la section 4 délimitent les stocks Nord/Sud ou Est/Ouest des espèces.
Toutes les informations publiées dans le présent volume ont été compilées et traitées par le Département des Statistiques de l'ICCAT.

Note explicative

Unités utilisées
La totalité des informations publiées est en poids vif et en tonne métrique.

Facteurs de conversion

Espèces	Zone	Equation
Albacore & Thon Obèse	Atlantique & Médit.	RWT=DWTx1.13
Thon rouge	Atlantique & Médit.	RWT=GWTx1.16
Espadon	Atlantique Nord-Ouest	RWT=DWTx1.33
Espadon	Atlantique Centre Est	RWT=DWTx1.32
Espadon	Atlantique Sud-Ouest	$RWT=(GWT/0.80)^{0.9852}$
Espadon	Atlantique Sud-Est	RWT=GWTx1.14
Istiophoridés	Atlantique & Médit.	RWT=DWTx1.20

RWT= poids vif GWT= poids éviscéré DWT= poids manipulé

Sigles utilisés

CP	NCC	NCO
Partie contractante de l'ICCAT	Entité ou Entité de pêche non-contractante coopérante	Entité ou Entité de pêche non-contractante et non coopérante

Pour faciliter la synthèse des informations, nous avons eu recours à des agrégations d'espèces et d'engins de pêche définies ci-dessous.

Thons Principaux

Pour des raisons statistiques, cette définition regroupe les 9 principales espèces ci-après

Thons tempérés	Thons tropicaux	Istiophoridés	Espadon
Germon et thon rouge	Thon obèse, albacore et listao	Makaire bleu, voilier et makaire blanc	Espadon

Principaux requins

Principaux requins

Taupe bleue	Requins mako	Peau bleue	Taupe commun
	Isurus spp		

Principaux engins de pêche

Les 4 groupes d'engins de pêche sont

LL	BB	PS	OTH
Palangre	Canneurs	Senneurs	Autres engins de pêche

Unité de zone

All	AT.E	AT.W	AT.S	AT.N	MED	UNCL
Atlantique + Méditerranée	Atlantique Est	Atlantique Ouest	Atlantique Sud	Atlantique Nord	Méditerranée	Non classifiée

Table des Materies

Section 1
Délimitations géographiques des stocks et résumé des codes ICCAT

1.1 Délimitations des stocks
Figure 1 Délimitations géographiques des stocks des principales espèces de thonidés 3
1.2 Résumé des codes ICCAT
Tableau 1 Codes des pavillons 4
Tableau 2 Codes des espèces de thonidés, d'espèces apparentées et des requins 6
Tableau 3 Codes des engins et des groupes d'engins.....8
Tableau 4 Codes des zones utilisés dans les statistiques de TÂCHE-I 9

Section 2
Tableaux des statistiques de captures (1950-2006)

2.1 Total des captures de thonidés (Atlantique +Méditerranée)
Tableau 5 Prise totale de thonidés par pavillon et année (ATL + MED) 14
Tableau 6 Prise totale de thonidés par espèce et année (ATL + MED).....18
Tableau 7 Prise totale de thonidés par engin et année (ATL + MED) 19

2.2 Total des captures de thonidés (Atlantique)
Tableau 8 Prise totale de thonidés par pavillon et année (ATL) 22
Tableau 9 Prise totale de thonidés par espèce et année (ATL) 26
Tableau 10 Prise totale de thonidés par engin et année (ATL).....27

2.3 Total des captures de thonidés (Méditerranée)
Tableau 11 Prise totale de thonidés par pavillon et année (MED).....30
Tableau 12 Prise totale de thonidés par espèce et année (MED) 32
Tableau 13 Prise totale de thonidés par engin et année (MED).....33

2.4 Total des captures de thonidés (Atlantique+Mediterranée) pour les espèces principales
Tableau 14 Prise totale de thonidés principaux, par espèce, zone et année 36
Tableau 15 Prise totale de ALB (*Thunnus alalunga*) par zone, groupe d'engins et année 37
Tableau 16 Prise totale de BFT (*Thunnus thynnus*) par zone, groupe d'engins et année 38
Tableau 17 Prise totale de BET (*Thunnus obesus*) par zone, groupe d'engins et année 39
Tableau 18 Prise totale de SKJ (*Katsuwonus pelamis*) par zone, groupe d'engins et année 40
Tableau 19 Prise totale de YFT (*Thunnus albacares*) par zone, groupe d'engins et année 41
Tableau 20 Prise totale de BUM (*Makaira nigricans*) par zone, groupe d'engins et année 42
Tableau 21 Prise totale de SAI (*Istiophorus albicans*) par zone, groupe d'engins et année 43
Tableau 22 Prise totale de WHM (*Tetrapturus albidus*) par zone, groupe d'engins et année 44
Tableau 23 Prise totale de SWO (*Xiphias gladius*) par zone, groupe d'engins et année 45

2.5 Total des captures de thonidés par espèce, pavillon et année
Tableau 24 Prise totale de ALB *(Thunnus alalunga)* par pavillon et année 48
Tableau 25 Prise totale de BET *(Thunnus obesus)* par pavillon et année 50
Tableau 26 Prise totale de BFT *(Thunnus thynnus* par pavillon et année.....52
Tableau 27 Prise totale de BUM *(Makaira nigricans)* par pavillon et année.....54

Tableau 28 Prise totale de SAI *(Istiophorus albicans)* par pavillon et année 56
Tableau 29 Prise totale de SKJ *(Katsuwonus pelamis)* par pavillon et année 58
Tableau 30 Prise totale de SWO *(Xiphias gladius)* par pavillon et année 60
Tableau 31 Prise totale de WHM *(Tetrapturus albidus)* par pavillon et année 64
Tableau 32 Prise totale de YFT *(Thunnus albacares)* par pavillon et année 66
Tableau 33 Prise totale de SBF *(Thunnus maccoyii)* par pavillon et année 68
Tableau 34 Prise totale de autres thonidés par pavillon et année 70

2.6 Total des captures de requins pour les espèces principales
Tableau 35 Prise totale de BSH (*Prionace glauca*) par pavillon et année 76

Tableau 36 Prise totale de POR (*Lamna nasus*) par pavillon et année 77

Tableau 37 Prise totale de SMA (*Isurus oxyrinchus*) et mako non spécifié (MAK: Isurus spp.) par pavillon et année 78
Tableau 38 Prise totale de requins principaux par groupe d'engins et année 79

Section 3

Présentation graphique des captures historiques des principales espèces de thonidés et espèces apparentées

3.1 Total des captures par zone pour les 9 principales espèces cumulées
Figure 2 Prise cumulative de thonidés principaux et autres thonidés (ATL + MED) 83
Figure 3 Prise cumulative de thonidés principaux et autres thonidés (ATL) 83
Figure 4 Prise cumulative de thonidés principaux et autres thonidés (MED) 83

3.2 Total des captures par groupe d'engins
Figure 5 Prise cumulative de tous les thonidés par engin principal (ATL + MED) 83
Figure 6 Prise cumulative de tous les thonidés par engin principal (ATL) 83
Figure 7 Prise cumulative de tous les thonidés par engin principal (MED) 83

3.3 Total des captures par zone pour les principales espèces détaillées
Figure 8 Prise cumulative de thonidés tempérés (ALB, BFT), thonidés tropicaux (BET, SKJ, YFT) et SWO, dans ATL+MED 84
Figure 9 Prise cumulative d'istiophoridés (BUM, SAI, WHM, BIL) dans ATL+MED 84

3.4 Total des captures palangrières pour les principales espèces
Figure 10 Prise cumulative palangrière de ALB, BFT, BET, YFT et SWO (ATL + MED) 84
Figure 11 Distribution relative de la prise palangrière de ALB, BFT, BET, YFT et SWO (ATL + MED) 84

3.5 Total des captures des canneurs pour les principales espèces ciblées
Figure 12 Prise cumulative des canneurs de ALB, BFT, BET, SKJ et YFT (ATL + MED) 85
Figure 13 Distribution relative de la prise des canneurs de ALB, BFT, BET, SKJ et YFT (ATL + MED) 85

3.6 Total des captures des senneurs pour les principales espèces ciblées
Figure 14 Prise cumulative des senneurs de ALB, BFT, BET, SKJ et YFT (ATL + MED) 85
Figure 15 Distribution relative de la prise des senneurs de ALB, BFT, BET, SKJ et YFT (ATL + MED) 85

3.7 Total des captures palangrières et autres engins pour les istiophoridés
Figure 16 Prise cumulative à la palangre de BUM, SAI et WHM (ATL + MED) 86
Figure 17 Prise cumulative avec d'« autres engins » de BUM, SAI et WHM (ATL + MED) 86

3.8 Total des captures par zone et groupe d'engins

a) ALB *(Thunnus alalunga)*
Figure 18 Prise cumulative de ALB par zone 89
Figure 19 Prise cumulative de ALB par engin principal 89
Figure 20 Distribution relative de la prise de ALB par engin principal 89

b) BFT *(Thunnus thynnus)*
Figure 21 Prise cumulative de BFT par zone 89
Figure 22 Prise cumulative de BFT par engin principal 89
Figure 23 Distribution relative de la prise de BFT par engin principal 89

c) BET *(Thunnus obesus)*
Figure 24 Prise cumulative de BET 90
Figure 25 Prise cumulative de BET par engin principal 90
Figure 26 Distribution relative de la prise de BET par engin principal 90

d) SKJ *(Katsuwonus pelamis)*
Figure 27 Prise cumulative de SKJ par zone 90
Figure 28 Prise cumulative de SKJ par engin principal 90
Figure 29 Distribution relative de la prise de SKJ par engin principal 90

e) YFT *(Thunnus albacares)*
Figure 30 Prise cumulative de YFT 91
Figure 31 Prise cumulative de YFT par engin principal 91
Figure 32 Distribution relative de la prise de YFT par engin principal 91

f) BUM *(Makaira nigricans)*
Figure 33 Prise cumulative de BUM par zone 91
Figure 34 Prise cumulative de BUM par engin principal 91
Figure 35 Distribution relative de la prise de BUM par engin principal 91

g) SAI *(Istiophorus albicans)*
Figure 36 Prise cumulative de SAI par zone 92
Figure 37 Prise cumulative de SAI par engin principal 92
Figure 38 Distribution relative de la prise de SAI par engin principal 92

h) WHM *(Tetrapturus albidus)*
Figure 39 Prise cumulative de WHM par zone 92
Figure 40 Prise cumulative de WHM par engin principal 92
Figure 41 Distribution relative de la prise de WHM par engin principal 92

i) SWO *(Xiphias gladius)*
Figure 42 Prise cumulative de SWO par zone 93
Figure 43 Prise cumulative de SWO par engin principal 93
Figure 44 Distribution relative de la prise de SWO par engin principal 93

3.9 Total des captures par flottille principale

Figure 45 Distribution relative de la prise de ALB par flottille principale 97
Figure 46 Distribution relative de la prise de BET par flottille principale 97
Figure 47 Distribution relative de la prise de BFT par flottille principale 98
Figure 48 Distribution relative de la prise de BUM par flottille principale 98
Figure 49 Distribution relative de la prise de SAI par flottille principale 99
Figure 50 Distribution relative de la prise de SBF par flottille principale 99
Figure 51 Distribution relative de la prise de SKJ par flottille principale 100
Figure 52 Distribution relative de la prise de SPF par flottille principale 100
Figure 53 Distribution relative de la prise de SWO par flottille principale 101
Figure 54 Distribution relative de la prise de WHM par flottille principale 101
Figure 55 Distribution relative de la prise de YFT par flottille principale 102
Figure 56 Distribution relative de la prise de autres thonidés par flottille principale 102

Section 4

Distribution géographique des captures des principales espèces de thonidés et espèces voisines par décennie, espèce et groupe d'engins

4.1 Distribution géographique des captures de germon (ALB,*Thunnus alalunga*)
Figures 57[a-d] Distribution géographique de la prise de ALB par engins principaux, pour toutes les périodes 1950-2006 105
Figures 58[a-f] Distribution géographique de la prise de ALB par engins principaux et décennie 106

4.2 Distribution géographique des captures de thon rouge (BFT, *Thunnus thynnus*)
Figures 59[a-d] Distribution géographique de la prise de BFT par engins principaux, pour toutes les périodes 1950-2006 107
Figures 60[a-f] Distribution géographique de la prise de BFT par engins principaux et décennie 108

4.3 Distribution géographique des captures de thon obèse (BET, *Thunnus obesus*)
Figures 61[a-d] Distribution géographique de la prise de BET par engins principaux, pour toutes les périodes 1950-2006.....109
Figures 62[a-f] Distribution géographique de la prise de BET par engins principaux et décennie 110

4.4 Distribution géographique des captures de listao (SKJ, *Katsuwonus pelamis*)
Figures 63[a-d] Distribution géographique de la prise de SKJ par engins principaux, pour toutes les périodes 1950-2006 111
Figures 64[a-f] Distribution géographique de la prise de SKJ par engins principaux et décennie 112

4.5 Distribution géographique des captures d'albacore (YFT, *Thunnus albacares*)
Figures 65[a-d] Distribution géographique de la prise de YFT par engins principaux, pour toutes les périodes 1950-2006 113
Figures 66[a-f] Distribution géographique de la prise de YFT par engins principaux et décennie 114

4.6 Distribution géographique des captures de makaire bleu (BUM, *Makaira nigricans*)
Figures 67[a-b] Distribution géographique de la prise de BUM par engins principaux, pour toutes les périodes 1950-2006 115
Figures 68[a-f] Distribution géographique de la prise de BUM par engins principaux et décennie 116

4.7 Distribution géographique des captures de voilier (SAI, *Istiophorus albicans*)
Figures 69[a-b] Distribution géographique de la prise de SAI par engins principaux, pour toutes les périodes 1950-2006 117
Figures 70[a-f] Distribution géographique de la prise de SAI par engins principaux et décennie 118

4.8 Distribution géographique des captures de makaire blanc (WHM, *Tetrapturus albidus*)
Figures 71[a-b] Distribution géographique de la prise de WHM par engins principaux, pour toutes les périodes 1950-2006 119
Figures 72[a-f] Distribution géographique de la prise de WHM par engins principaux et décennie 120

4.9 Distribution géographique des captures d'espadon (SWO, *Xiphias gladius*)
Figures 73[a-b] Distribution géographique de la prise de SWO par engins principaux, pour toutes les périodes 1950-2006.....121
Figures 74[a-f] Distribution géographique de la prise de SWO par engins principaux et décennie 122

Section 5

Resume des marquages et des recapture

5.1 Recapitulatif des marquages et des recaptures des principales espèces de thonidés

Tableau 39 Total marquages et recaptures (ALB, Thunnus alalunga) 126
Figures 75[a-c] Zone de marquage et recapture (ALB, Thunnus alalunga).....127

Tableau 40 Total marquages et recaptures (BET, *Thunnus obesus*) 128
Figures 76[a-c] Zone de marquage et recapture (BET, *Thunnus obesus*) 129

Tableau 41 Total marquages et recaptures (BFT, *Thunnus thynnus*) 130
Figures 77[a-c] Zone de marquage et recapture (BFT, *Thunnus thynnus*).....131

Tableau 42 Total marquages et recaptures (BUM, *Makaira nigricans*) 132
Figures 78[a-c] Zone de marquage et recapture (BUM, *Makaira nigricans*) 133

Tableau 43 Total marquages et recaptures (SAI, *Istiophorus albicans*) 134
Figures 79[a-c] Zone de marquage et recapture (SAI, *Istiophorus albicans*) 135

Tableau 44 Total marquages et recaptures (SKJ, *Katsuwonus pelamis*) 136
Figures 80[a-c] Zone de marquage et recapture (SKJ, *Katsuwonus pelamis*) 137

Tableau 45 Total marquages et recaptures (SWO, *Xiphias gladius*) 138
Figures 81[a-c] Zone de marquage et recapture (SWO, *Xiphias gladius*) 139

Tableau 46 Total marquages et recaptures (WHM, *Tetrapturus albidus*) 140
Figures 82[a-c] Zone de marquage et recapture (WHM, *Tetrapturus albidus*) 141

Tableau 47 Total marquages et recaptures (YFT, *Thunnus albacares*) 142
Figures 83[a-c] Zone de marquage et recapture (YFT, *Thunnus albacares*) 143

Section 6

Tableau des bateaux de pêche par taille, flotille et année (1950-2006)

Tableau 48 Nombre total de navires de pêche déclarés, par type de navire et classes de taille (TJB), entre 1950 et 2006 147
Tableau 49 Nombre total de navires de pêche déclarés, par pavillon, type de navire et classes de taille (TJB), entre 1950 et 2006 150

Introducción

Desde 2005, el Boletín Estadístico de ICCAT se ha publicado con un nuevo formato que abarca todas las series temporales de datos de captura nominal disponibles en la base de datos de la Secretaría. Con esta nueva edición, la Secretaría intenta mejorar la presentación de la información incorporando la totalidad de las series de datos (1950-2006) tanto para los túnidos y especies afines como para los tiburones, así como otra información (buques y datos de marcado).

Los datos relacionados con los buques de pesca incluidos en la Sección VI se obtuvieron a través de la solicitud de datos estadísticos que realiza la Secretaría, y podrían ser diferentes de la información sobre cumplimiento almacenada en la base de datos en el Registro de buques de más de 24 m.

También se ha revisado y limpiado la base de datos de marcado de ICCAT y, por primera vez, la Sección V de este volumen proporciona una visión general resumida de la información existente en la Secretaría. Es necesario llevar a cabo más verificaciones del procesamiento de datos, en colaboración con los científicos nacionales, para validar toda la base de datos de marcado.

Se han mejorado las representaciones gráficas de los datos, presentándolos de forma más detallada para que la información resulte más clara.

Los datos utilizados en esta publicación corresponden a febrero de 2008 y pueden ser objeto de revisión. Por tanto, se recomienda a los potenciales usuarios de esta información que consulten la página web de ICCAT (www.iccat.int) para comprobar la disponibilidad de versiones más recientes.

Fuentes de datos

Las estadísticas incluidas en esta publicación representan las mejores estimaciones científicas, de conformidad con una decisión del Comité Permanente de Investigación y Estadísticas (SCRS). En algunos casos pueden no coincidir exactamente con las estadísticas oficiales presentadas a la Secretaría por las Partes, Entidades o Entidades pesqueras. Los científicos nacionales recopilan datos adicionales directamente de las flotas en los puertos de desembarque o éstos se estiman a partir de datos comerciales y de la información de los programas de documento estadístico. Las estadísticas de algunas flotas que efectúan capturas mínimas de túnidos se recopilan a través de la Dependencia de Información, Datos y Estadísticas de Pesca (FIDI) de la Organización de las Naciones Unidas para la Agricultura y la Alimentación (FAO)

Atención

Los datos utilizados en la elaboración de los mapas de pesca que figuran en la Sección IV provienen de las estimaciones efectuadas por la Secretaría para redistribuir las capturas nominales, comunicadas por grandes áreas, en rectángulos de 5ºx5º, y se basan en el muestreo de tallas, en los datos de captura y esfuerzo disponibles y en las normas de sustitución adoptadas por el SCRS en los últimos años. Las líneas verticales y horizontales de los mapas de la Sección 4 delimitan los stocks norte/sur o este/oeste de las especies.

Toda la información publicada en este volumen ha sido recopilada y procesada por el Departamento de Estadísticas de ICCAT.

Nota explicativa

Factores de conversión:

Especies	Zona	Ecuación
Rabil y patudo	Atlántico & Mediterráneo.	RWT=DWT x 1.13
Atún rojo	Atlántico & Mediterráneo	RWT=GWT x 1.16
Pez espada	Atlántico noroeste	RWT=DWT x 1.33
Pez espada	Atlántico centro-oeste	RWT=DWT x 1.32
Pez espada	Atlántico sur-oeste	$RWT=(GWT/0.80)^{0.9852}$
Pez espada	Atlántico sureste	RWT=GWT x 1.14
Marlines	Atlántico & Mediterráneo	RWT=DWT x 1.20

RWT=peso en vivo. GWT=peso eviscerado y sin agallas DWT= peso canal

Unidades utilizadas:

Toda la información publicada está expresada en peso en vivo y en toneladas métricas.

Siglas utilizadas:

CP	NCC	NCO
arte contratante de ICCAT	arte, Entidad o Entidad pesquera no contratante colaboradora	arte, Entidad o Entidad pesquera no contratante no colaboradora

Para facilitar la síntesis de la información hemos recurrido a las agregaciones de especies y artes de pesca que se definen a continuación:

Túnidos principales:

Por razones estadísticas este término engloba las siguientes nueve especies principales:

Túnidos de aguas templadas	Túnidos tropicales	Marlines	Pez espada
Atún blanco y Atún rojo	Patudo, Rabil y Listado	Aguja azul, Pez vela y Aguja blanca	Pez espada

Principales tiburones:

Por el momento, este término engloba las siguientes especies:

Marrajo dientuso	Tiburones mako	Tintoreta	Marrajo sardinero
	Isurus spp		

Principales artes de pesca:

LL	BB	PS	OTH
Palangre	Cebo vivo	Cerco	Otros artes de pesca

Unidad de zona:

All	AT.E	AT.W	AT.S	AT.N	MED	UNCL
Atlántico + Mediterraneo	Atlántico este	Atlántico oeste	Atlántico sur	Atlántico norte	Mediterraneo	Sin clasificar

Índice de contenidos

Sección 1

Delimitaciones geográficas de los stocks y resúmenes de códigos de ICCAT

1.1 Delimitaciones de los stocks
Figura 1 Delimitaciones geográficas de los stocks de las principales especies de túnidos 3
1.2 Resumen de los códigos de ICCAT
Tabla 1 Códigos de bandera 4
Tabla 2 Códigos de especies de túnidos, de especies afines a los túnidos y de tiburones 6
Tabla 3 Códigos de artes de pesca y grupos de artes de pesca 8
Tabla 4 Códigos de zona utilizados en las estadísticas de la Tarea I 9

Sección 2

Tablas de estadísticas de Capturas (1950-2006)

2.1 Captura total de túnidos (Atlántico + Mediterráneo)
Tabla 5 Captura total de túnidos por bandera y año (ATL + MED) 14
Tabla 6 Captura total de túnidos por especie y año (ATL + MED) 18
Tabla 7 Captura total de túnidos por arte y año (ATL + MED) 19

2.2 Captura total de túnidos (Atlántico)
Tabla 8 Captura total de túnidos por bandera y año (ATL) 22
Tabla 9 Captura total de túnidos por especie y año (ATL) 26
Tabla 10 Captura total de túnidos por arte y año (ATL) 27

2.3 Captura total de túnidos (Mediterráneo)
Tabla 11 Captura total de túnidos por bandera y año (MED) 30
Tabla 12 Captura total de túnidos por especie y año (MED) 32
Tabla 13 Captura total de túnidos por arte y año (MED) 33

2.4 Captura total de túnidos (Atlántico+Mediterráneo) por especies principales
Tabla 14 Captura total de las principales especies de túnidos, por especie, zona y año 36
Tabla 15 Captura total de ALB (*Thunnus alalunga)* por zona, grupo de arte y año 37
Tabla 16 Captura total de BFT (*Thunnus thynnus*) por zona, grupo de arte y año 38
Tabla 17 Captura total de BET (*Thunnus obesus*) por zona, grupo de arte y año 39
Tabla 18 Captura total de SKJ (*Katsuwonus pelamis*) por zona, grupo de arte y año 40
Tabla 19 Captura total de YFT (*Thunnus albacares*) por zona, grupo de arte y año 41
Tabla 20 Captura total de BUM (*Makaira nigricans*) por zona, grupo de arte y año 42
Tabla 21 Captura total de SAI (*Istiophorus albicans*) por zona, grupo de arte y año 43
Tabla 22 Captura total de WHM (*Tetrapturus albidus*) por zona, grupo de arte y año 44
Tabla 23 Captura total de SWO (*Xiphias gladius*) por zona, grupo de arte y año 45

2.5 Captura total de túnidos (Atlántico+Mediterráneo) por especie, bandera y año

Table 24 Captura total de ALB *(Thunnus alalunga)* por bandera y año....48
Table 25 Captura total de BET *(Thunnus obesus)* por bandera y año....50
Table 26 Captura total de BFT *(Thunnus thynnus)* por bandera y año....52
Table 27 Captura total de BUM *(Makaira nigricans)* por bandera y año....54
Table 28 Captura total de SAI *(Istiophorus albicans)* por bandera y año....56
Table 29 Captura total de SKJ *(Katsuwonus pelamis)* por bandera y año....58
Table 30 Captura total de SWO *(Xiphias gladius)* por bandera y año....60
Table 31 Captura total de WHM *(Tetrapturus albidus)* por bandera y año....64
Table 32 Captura total de YFT *(Thunnus albacares)* por bandera y año....66
Table 33 Captura total de SBF *(Thunnus maccoyii)* por bandera y año....68
Table 34 Captura total de otros túnidos por bandera y año....70

2.6 Captura total de tiburones por especies principales

Tabla 35 Captura total de BSH (*Prionace glauca*) por bandera y año....76
Tabla 36 Captura total de POR (*Lamna nasus*) por bandera y año....77
Tabla 37 Captura total de SMA (*Isurus oxyrinchus*) y tiburones mako sin especificar (MAK: Isurus spp.) por bandera y año....78
Tabla 38 Captura total de las principales especies de tiburones por grupo de arte y año....79

Sección 3

Representación gráfica de las capturas hitóricas de las principales especies de túnidos y especies afines

3.1 Captura total por zona para las 9 especies principales agregadas

Figura 2 Total acumulado de capturas de túnidos principales y otros túnidos (ATL + MED)....83
Figura 3 Total acumulado de capturas de túnidos principales y otros túnidos (ATL)....83
Figura 4 Total acumulado de capturas de túnidos principales y otros túnidos (MED)....83

3.2 Captura total por grupos de artes

Figura 5 Total acumulado de capturas de todos los túnidos por artes principales (ATL + MED)....83
Figura 6 Total acumulado de capturas de todos los túnidos por artes principales (ATL)....83
Figura 7 Total acumulado de capturas de todos los túnidos por artes principales (MED)....83

3.3 Captura total por zonas para las principales especies detalladas

Figura 8 Total acumulado de capturas de túnidos templados (ALB, BFT), túnidos tropicales (BET, SKJ, YFT) y SWO, en ATL+MED....84
Figura 9 Total acumulado de capturas de marlines (BUM, SAI, WHM, BIL) en ATL+MED....84

3.4 Captura total de los palangreros para las principales especies

Figura 10 Total acumulado de capturas con palangre de ALB, BFT, BET, YFT y SWO (ATL + MED)....84
Figura 11 Distribución relativa de la captura con palangre de ALB, BFT, BET, YFT y SWO (ATL + MED)....84

3.5 Captura total de los barcos de cebo vivo para las principales especies objetivo
Figura 12 Total acumulado de capturas con cebo vivo de ALB, BFT, BET, SKJ y YFT (ATL + MED) 85
Figura 13 Distribución relativa de la captura con cebo vivo de ALB, BFT, BET, SKJ y YFT (ATL + MED) 85

3.6 Captura total de los cerqueros para las principales especies objetivo
Figura 14 Total acumulado de capturas con cerco de ALB, BFT, BET, SKJ y YFT (ATL + MED) 85
Figura 15 Distribución relativa de la captura con cerco de ALB, BFT, BET, SKJ y YFT (ATL + MED) 85

3.7 Captura total de marlines con palangre y otros artes
Figura 16 Total acumulado de capturas con palangre de BUM, SAI y WHM (ATL + MED) 86
Figura 17 Total acumulado de capturas con "otros artes" de BUM, SAI y WHM (ATL + MED) 86

3.8 Captura total por zona y gurpo de arte

a) ALB *(Thunnus alalunga)*
Figura 18 Total acumulado de capturas de ALB por zona 89
Figura 19 Total acumulado de capturas de ALB por artes principales 89
Figura 20 Distribución relativa de la captura de ALB por artes principales 89

b) BFT (*Thunnus thynnus)*
Figura 21 Total acumulado de capturas de BFT por zona 89
Figura 22 Total acumulado de capturas de BFT por artes principales 89
Figura 23 Distribución relativa de la captura de BFT por artes principales 89

c) BET *(Thunnus obesus)*
Figura 24 Total acumulado de capturas de BET 90
Figura 25 Total acumulado de capturas de BET por artes principales 90
Figura 26 Distribución relativa de la captura de BET por artes principales 90

d) SKJ *(Katsuwonus pelamis)*
Figura 27 Total acumulado de capturas de SKJ por zona 90
Figura 28 Total acumulado de capturas de SKJ por artes principales 90
Figura 29 Distribución relativa de la captura de SKJ por artes principales 90

e) YFT *(Thunnus albacares)*
Figura 30 Total acumulado de capturas de YFT 91
Figura 31 Total acumulado de capturas de YFT por artes principales 91
Figura 32 Distribución relativa de la captura de YFT por artes principales 91

f) BUM *(Makaira nigricans)*
Figura 33 Total acumulado de capturas de BUM por zona 91
Figura 34 Total acumulado de capturas de BUM por artes principales 91
Figura 35 Distribución relativa de la captura de BUM por artes principales 91

g) SAI *(Istiophorus albicans)*
Figura 36 Total acumulado de capturas de SAI por zona 92
Figura 37 Total acumulado de capturas de SAI por artes principales 92
Figura 38 Distribución relativa de la captura de SAI por artes principales 92

h) WHM *(Tetrapturus albidus)*
Figura 39 Total acumulado de capturas de WHM por zona 92
Figura 40 Total acumulado de capturas de WHM por artes principales 92
Figura 41 Distribución relativa de la captura de WHM por artes principales 92

i) SWO *(Xiphias gladius)*
Figura 42 Total acumulado de capturas de SWO por zona 93
Figura 43 Total acumulado de capturas de SWO por artes principales 93
Figura 44 Distribución relativa de la captura de SWO por artes principales 93

3.9 Captura total por flotas principales
Figure 45 Distribución relativa de la captura de ALB por flotas principales 97
Figure 46 Distribución relativa de la captura de por flotas principales 97
Figure 47 Distribución relativa de la captura de BFT por flotas principales 98
Figure 48 Distribución relativa de la captura de BUM por flotas principales 98
Figure 49 Distribución relativa de la captura de SAI por flotas principales 99
Figure 50 Distribución relativa de la captura de SBF por flotas principales 99
Figure 51 Distribución relativa de la captura de SKJ por flotas principales 100
Figure 52 Distribución relativa de la captura de SPF por flotas principales 100
Figure 53 Distribución relativa de la captura de SWO por flotas principales 101
Figure 54 Distribución relativa de la captura de WHM por flotas principales 101
Figure 55 Distribución relativa de la captura de YFT por flotas principales 102
Figure 56 Distribución relativa de la captura de otros túnidos por flotas principales 102

Sección 4

Distribución geográfica de las principales especies de túnidos y especies afines por década, especies y grupo de arte

4.1 Distribución geográfica de las capturas de atún blanco (ALB, *Thunnus alalunga*)
Figuras 57[a-d] Distribución geográfica de las capturas de ALB por artes principales para todo el periodo 1950-2006 105
Figuras 58[a-f] Distribución geográfica de las capturas de ALB por artes principales y por décadas 106

4.2 Distribución geográfica de las capturas de atún rojo (BFT, *Thunnus thynnus*)
Figuras 59[a-d] Distribución geográfica de las capturas de BFT por artes principales para todo el periodo 1950-2006 107
Figuras 60[a-f] Distribución geográfica de las capturas de BFT por artes principales y por décadas 108

4.3 Distribución geográfica de las capturas de patudo (BET, *Thunnus obesus*)
Figuras 61[a-d] Distribución geográfica de las capturas de BET por artes principales para todo el periodo 1950-2006 109
Figuras 62[a-f] Distribución geográfica de las capturas de BET por artes principales y por décadas 110

4.4 Distribution geográfica de las capturas de listado (SKJ, *Katsuwonus pelamis*)
Figuras 63[a-d] Distribución geográfica de las capturas de SKJ por artes principales para todo el periodo 1950-2006 111
Figuras 64[a-f] Distribución geográfica de las capturas de SKJ por artes principales y por décadas 112

4.5 Distribución geográfica de las capturas de rabil (YFT, *Thunnus albacares*)
Figuras 65[a-d] Distribución geográfica de las capturas de YFT por artes principales para todo el periodo 1950-2006 113
Figuras 66[a-f] Distribución geográfica de las capturas de YFT por artes principales y por décadas 114

4.6 Distribución geográfica de las capturas de aguja azul (BUM, *Makaira nigricans*)
Figuras 67[a-b] Distribución geográfica de las capturas de BUM por artes principales para todo el periodo 1950-2006 115
Figuras 68[a-f] Distribución geográfica de las capturas de BUM por artes principales y por décadas 116

4.7 Distribución geográfica de las capturas de pez vela (SAI, *Istiophorus albicans*)
Figuras 69[a-b] Distribución geográfica de las capturas de SAI por artes principales para todo el periodo 1950-2006....117
Figuras 70[a-f] Distribución geográfica de las capturas de SAI por artes principales y por décadas 118

4.8 Distribución geográfica de las capturas de aguja blanca (WHM, *Tetrapturus albidus*)
Figuras 71[a-b] Distribución geográfica de las capturas de WHM por artes principales para todo el periodo 1950-2006 119
Figuras 72[a-f] Distribución geográfica de las capturas de WHM por artes principales y por décadas 120

4.9 Distribución geográfica de las capturas de pez espada (SWO, *Xiphias gladius*)
Figuras 73[a-b] Distribución geográfica de las capturas de SWO por artes principales para todo el periodo 1950-2006....121
Figuras 74[a-f] Distribución geográfica de las capturas de SWO por artes principales y por décadas 122

Sección 5

Resumen de las marcas colocadas y recuperadas

5.1 Colocaciones y recuperaciones totales de marcas por especies principales de túnidos
Tabla 39 Total de colocaciones y recuperaciones (ALB, Thunnus alalunga) 126
Figuras 75[a-c] Zona de colocación y recuperación (ALB, Thunnus alalunga) 127

Tabla 40 Total de colocaciones y recuperaciones (BET, *Thunnus obesus*) 128
Figuras 76[a-c] Zona de colocación y recuperación (BET, *Thunnus obesus*)....129

Tabla 41 Total de colocaciones y recuperaciones (BFT, *Thunnus thynnus*) 130
Figuras 77[a-c] Zona de colocación y recuperación (BFT, *Thunnus thynnus*) 131

Tabla 42 Total de colocaciones y recuperaciones (BUM, *Makaira nigricans*) 132
Figuras 78[a-c] Zona de colocación y recuperación (BUM, *Makaira nigricans*) 133

Tabla 43 Total de colocaciones y recuperaciones (SAI, *Istiophorus albicans*) 134
Figuras 79[a-c] Zona de colocación y recuperación (SAI, *Istiophorus albicans*)....135

Tabla 44 Total de colocaciones y recuperaciones (SKJ, *Katsuwonus pelamis*) 136
Figuras 80[a-c] Zona de colocación y recuperación (SKJ, *Katsuwonus pelamis*)....137

Tabla 45 Total de colocaciones y recuperaciones (SWO, *Xiphias gladius*) 138
Figuras 81[a-c] Zona de colocación y recuperación (SWO, *Xiphias gladius*)....139

Tabla 46 Total de colocaciones y recuperaciones (WHM, *Tetrapturus albidus*) 140
Figuras 82[a-c] Zona de colocación y recuperación (WHM, *Tetrapturus albidus*)....141

Tabla 47 Total de colocaciones y recuperaciones (YFT, *Thunnus albacares*) 142
Figuras 83[a-c] Zona de colocación y recuperación (YFT, *Thunnus albacares*)....143

Sección 6

Tablas de buques pesqueros por tamaño, flota y año (1950-2006)

Tabla 48 Número total de buques pesqueros comunicados, por tipo y porte (TRB), entre 1950 y 2006.....147

Tabla 49 Número de buques pesqueros comunicados, por bandera, tipo y porte (TRB), entre 1950 y 2006 150

Statistical Bulletin
Bulletin Statistique
Boletín Estadístico

Vol.37
(1950-2006)

Section 1
GEOGRAPHIC BOUNDARIES OF THE STOCKS AND SUMMARY OF ICCAT CODES

Section 1
DÉLIMITATIONS GÉOGRAPHIQUES DES STOCKS ET RÉSUMÉ DES CODES ICCAT

Sección 1
DELIMITACIONES GEOGRÁFICAS DE LOS STOCKS Y RESÚMENES DE CÓDIGOS DE ICCAT

1.1

Stock boundaries | Délimitations des stocks | Delimitaciones de los stocks

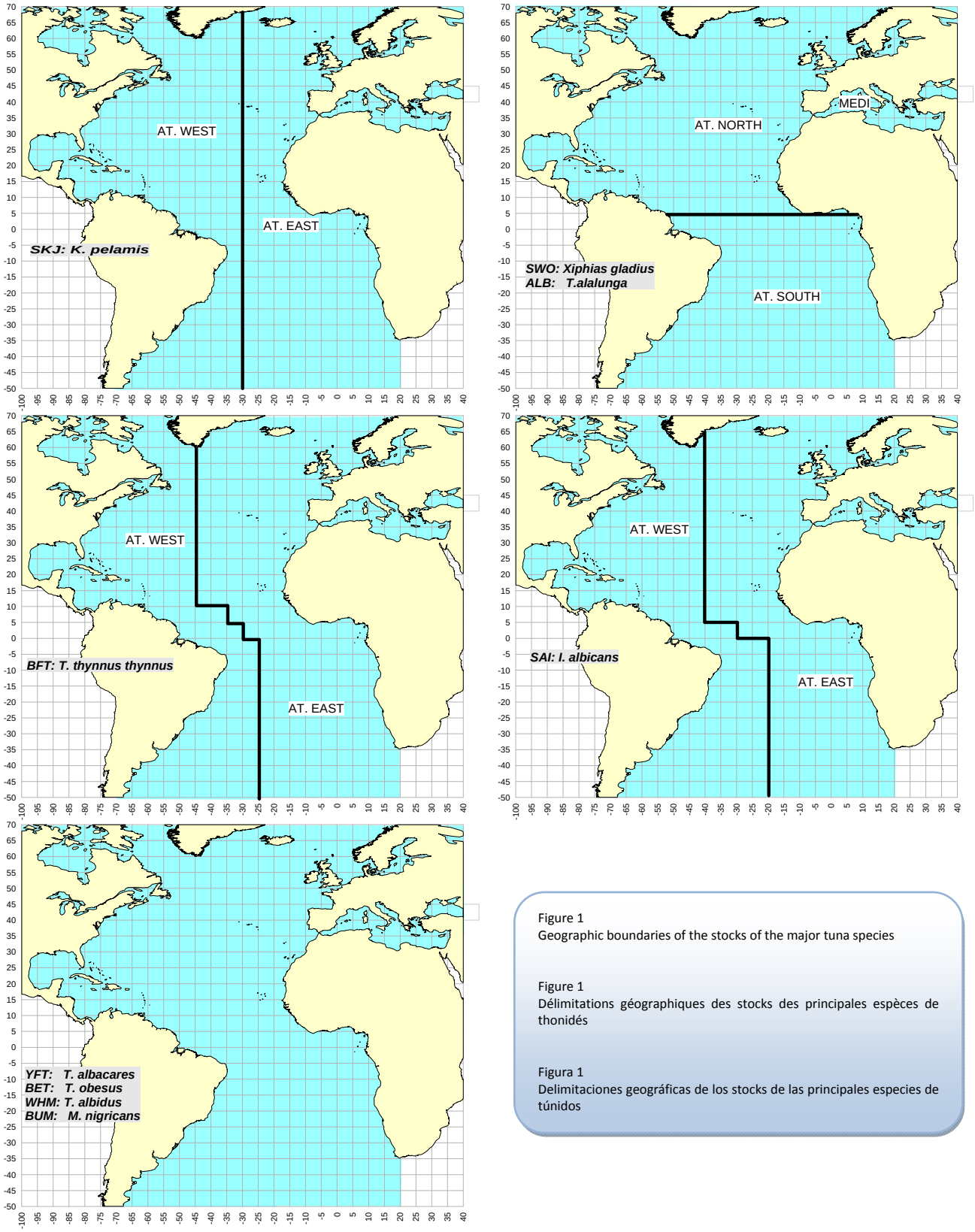

Figure 1
Geographic boundaries of the stocks of the major tuna species

Figure 1
Délimitations géographiques des stocks des principales espèces de thonidés

Figura 1
Delimitaciones geográficas de los stocks de las principales especies de túnidos

Table • Tableau • Tabla 1 *Flag codes* *Codes des pavillons* *Códigos de bandera*

	Parties		Flag	
Status	Party Name	Party Code	Flag Name	FlagCode
CP	ALGÉRIE	DZA	Algerie	DZA
	ANGOLA	AGO	Angola	AGO
	BARBADOS	BRB	Barbados	BRB
	BRASIL	BRA	Brasil	BRA
	CANADA	CAN	Canada	CAN
	CAP-VERT	CPV	Cape Verde	CPV
	CHINA, People's Rep. Of	CHN	China, P.R.	CHN
	COMMUNAUTÉ EUROPÉENNE	EC	EC.Belgium	EC.BEL
			EC.Cyprus	EC.CYP
			EC.Denmark	EC.DNK
			EC.España	EC.ESP
			EC.Estonia	EC.EST
			EC.France	EC.FRA
			EC.Germany	EC.DEU
			EC.Greece	EC.GRC
			EC.Ireland	EC.IRL
			EC.Italy	EC.ITA
			EC.Latvia	EC.LVA
			EC.Lithuania	EC.LTU
			EC.Malta	EC.MLT
			EC.Netherlands	EC.NLD
			EC.Poland	EC.POL
			EC.Portugal	EC.PRT
			EC.Sweden	EC.SWE
			EC.United Kingdom	EC.UK
	CÔTE D'IVOIRE	CIV	Côte D'Ivoire	CIV
	CROATIA	HRV	Croatia	HRV
	FRANCE (St-Pierre et Miquelon)	FR.PM	FR.Saint Pierre et Miquelon	FR.SPM
	GABON	GAB	Gabon	GAB
	GHANA	GHA	Ghana	GHA
	GUATEMALA	GTM	Guatemala	GTM
	GUINEA EQUATORIAL	GNQ	Guinea Ecuatorial	GNQ
	GUINÉE CONAKRY	GIN	Guinée Conakry	GIN
	HONDURAS	HND	Honduras	HND
	ICELAND	ISL	Iceland	ISL
	JAPAN	JPN	Japan	JPN
	KOREA, Republic of	KOR	Korea, Republic of	KOR
	LIBYA	LBY	Libya	LBY
	MAROC	MAR	Maroc	MAR
	MEXICO	MEX	Mexico	MEX
	NAMIBIA	NAM	Namibia	NAM
	NICARAGUA	NIC	Nicaragua	NIC
	NORWAY	NOR	Norway	NOR
	PANAMA	PAN	Panama	PAN
	PHILIPPINES	PHL	Philippines	PHL
	RUSSIA	RUS	Russian Federation	RUS
	U.S.S.R.	USR	U.S.S.R.	USR
	S. TOMÉ E PRÍNCIPE	STP	S. Tomé e Príncipe	STP
	SENEGAL	SEN	Senegal	SEN
	SOUTH AFRICA	ZAF	South Africa	ZAF
	SYRIAN ARAB REPUBLIC	SYR	Syrian Arab Republic	SYR
	TRINIDAD and TOBAGO	TTO	Trinidad and Tobago	TTO
	TUNISIE	TUN	Tunisie	TUN
	TURKEY	TUR	Turkey	TUR
	UNITED STATES	USA	U.S.A.	USA
	UNTED KINGDOM (O. Territories)	UK.OT	UK.Anguilla	UK.AIA
			UK.Bermuda	UK.BMU
			UK.British Virgin Islands	UK.VGB
			UK.Falklands	UK.FLK
			UK.Sta Helena	UK.SHN
			UK.Turks and Caicos Islands	UK.TCA
	URUGUAY	URY	Uruguay	URY
	VANUATU	VUT	Vanuatu	VUT
	VENEZUELA	VEN	Venezuela	VEN
NCC	CHINESE TAIPEI	TAI	Chinese Taipei	TAI
	GUYANA	GUY	Guyana	GUY
	NETHERLANDS ANTILLES	ANT	Netherlands Antilles	ANT
NCO	non-contracting parties	n/a	Albania	ALB
			Antigua and Barbuda	ATG
			Argentina	ARG
			Aruba	ABW
			Belize	BLZ
			Benin	BEN
			Bulgaria	BGR
			Cambodia	KHM
			Cameroon	CMR
			Cayman Islands	CYM
			Colombia	COL
			Congo	COG
			Costa Rica	CRI
			Cuba	CUB
			Dominica	DMA
			Dominican Republic	DOM
			Egypt	EGY
			Faroe Islands	FRO

Table • Tableau • Tabla 1 (...)

Parties			Flag	
Status	Party Name	Party Code	Flag Name	FlagCode
			Gambia	GMB
			Georgia	GEO
			Germany Democratic Rep.	DDR
			Grenada	GRD
			Guinea Bissau	GNB
			Israel	ISR
			Jamaica	JAM
			Lebanon	LBN
			Liberia	LBR
			Mauritania	MRT
			Nigeria	NGA
			Palestinian Territory	PSE
			Puerto Rico	PRI
			Rumania	ROU
			Saint Kitts and Nevis	KNA
			Seychelles	SYC
			Sierra Leone	SLE
			St. Vincent and Grenadines	VCT
			Sta. Lucia	LCA
			Syrian Arab Republic	SYR
			Togo	TGO
			Ukraine	UKR
			Yugoslavia (Ex.)	YUG
			Yugoslavia Fed.	YUG
	"special purpose flag codes"	n/a	Belize (foreign observations)	BLZ.Obs
			Honduras (foreign observations)	HND.Obs
			Seychelles (foreign observations)	SYC.Obs
			Flag related NEI's (combined)	---
			Other NEI's (combined)	---
			Mixed flags (combined)	---

Table • Tableau • Tabla 2 *Species codes of tunas, tuna-like species and sharks* *Codes des espèces de thonidés, d'espèces apparentées et des requins* *Códigos de especies de túnidos, de especies afines a los túnidos y de tiburones*

	Code / Code / Código	Scientific names / Noms sientifiques / Nombres científicos	Common names (English)	Noms communs (Français)	Nombres comunes (Español)
Tunas	BFT	Thunnus thynnus	Atlantic bluefin tuna	Thon rouge de l'atlantique	Atún rojo
Thonidés	SBF	Thunnus maccoyii	Southern bluefin tuna	Thon rouge du Sud	Atún rojo del Sur
Túnidos	YFT	Thunnus albacares	Yellowfin tuna	Albacore	Rabil
	ALB	Thunnus alalunga	Albacore	Germon	Atún blanco
	BET	Thunnus obesus	Bigeye tuna	Thon obèse(=Patudo)	Patudo
	BLF	Thunnus atlanticus	Blackfin tuna	Thon à nageoires noires	Atún des aletas negras
	LTA	Euthynnus alletteratus	Little tunny(=Atl.black skipj)	Thonine commune	Bacoreta
	SKJ	Katsuwonus pelamis	Skipjack tuna	Listao	Listado
	BON	Sarda sarda	Atlantic bonito	Bonite à dos rayé	Bonito del Atlántico
	FRI	Auxis thazard	Frigate tuna	Auxide	Melva
	BOP	Orcynopsis unicolor	Plain bonito	Palomette	Tasarte
	WAH	Acanthocybium solandri	Wahoo	Thazard-bâtard	Peto
	SSM	Scomberomorus maculatus	Atlantic Spanish mackerel	Thazard atlantique	Carite atlántico
	KGM	Scomberomorus cavalla	King mackerel	Thazard barré	Carite lucio
	SAI	Istiophorus albicans	Atlantic sailfish	Voilier de l'Atlantique	Pez vela del Atlántico
	BLM	Makaira indica	Black marlin	Makaire noir	Aguja negra
	BUM	Makaira nigricans	Atlantic blue marlin	Makaire bleu de l'Atlantique	Aguja azul del Atlántico
	WHM	Tetrapturus albidus	Atlantic white marlin	Makaire blanc de l'Atlantique	Aguja blanca del Atlántico
	SWO	Xiphias gladius	Swordfish	Espadon	Pez espada
	SPF	Tetrapturus pfluegeri	Longbill spearfish	Makaire bécune	Aguja picuda
	TUN	Thunnini	Tunas nei	Thonidés nca	Atunes nep
	BGT	---	Big Tunas unclassified	Grand thonidés san classes	Atunes grandes sin clasificar
	YOU	---	Young Tunas	Jeunes thonidés	Atunes jóvenes
	BIL	Istiophoridae	Billfish unclassied	Makaires,marlins,voiliers nca	Agujas,marlines,peces vela nep
	SMT	---	Small Tuna	Petite thonidés	Atunes pequeños
	KGX	Scomberomorus spp	Seerfishes nei	Thazards nca	Carites nep
	SLT	Allothunnus fallai	Slender tuna	Thon élégant	Atún lanzón
	MAW	Scomberomorus tritor	West African Spanish mackerel	Thazard blanc	Carite lusitánico
	CER	Scomberomorus regalis	Cero	Thazard franc	Carite chinigua
	BLT	Auxis rochei	Bullet tuna	Bonitou	Melva(=Melvera)
	MIX	---	Mixed Tunas	Espèces mêlées de thonidés	Varias especies de atunes mezcladas
	BRS	Scomberomorus brasiliensis	Serra Spanish mackerel	Thazard serra	Serra
Sharks	SBL	Hexanchus griseus	Bluntnose sixgill shark	Requin griset	Cañabota gris
Requins	BSK	Cetorhinus maximus	Basking shark	Pélerin	Peregrino
Tiburones	CCT	Carcharias Taurus	Sand tiger shark	Requin taureau	Toro bacota
	WSH	Carcharodon carcharias	Great white shark	Grand requin blanc	Jaquetón blanco
	RHN	Rhincodon typus	Whale shark	Requin baleine	Tiburón ballena
	SHO	Galeus melastomus	Blackmouth catshark	Chien espagnol	Pintarroja bocanegra
	CCP	Carcharhinus plumbeus	Sandbar shark	Requin gris	Tiburón trozo
	CCL	Carcharhinus limbatus	Blacktip shark	Requin bordé	Tiburón macuira
	CCR	Carcharhinus porosus	Smalltail shark	Requin tiqueue	Tiburón poroso
	DUS	Carcharhinus obscurus	Dusky shark	Requin de sable	Tiburón arenero
	CCE	Carcharhinus leucas	Bull shark	Requin bouledogue	Tiburón sarda
	BRO	Carcharhinus brachyurus	Copper shark	Requin cuivre	Tiburón cobrizo
	CCB	Carcharhinus brevipinna	Spinner shark	Requin tisserand	Tiburón aleta negra
	CCS	Carcharhinus signatus	Night shark	Requin de nuit	Tiburón de noche
	CCA	Carcharhinus altimus	Bignose shark	Requin babosse	Tiburón baboso
	TIG	Galeocerdo cuvieri	Tiger shark	Requin tigre commun	Tintorera tigre
	NGB	Negaprion brevirostris	Lemon shark	Requin citron	Tiburón galano
	RHT	Rhizoprionodon terraenovae	Atlantic sharpnose shark	Requin aguille gussi	Cazón picudo atlántico
	SPZ	Sphyrna zygaena	Smooth hammerhead	Requin marteau commun	Cornuda cruz(=Pez martillo)
	SPL	Sphyrna lewini	Scalloped hammerhead	Requin marteau halicorne	Cornuda común
	SPK	Sphyrna mokarran	Great hammerhead	Grand requin marteau	Cornuda gigante
	SPN	Sphyrna spp	Hammerhead sharks nei	Requins marteau nca	Cornudas (Peces martillo) nep
	SMD	Mustelus mustelus	Smooth-hound	Emissole lisse	Musola
	SDS	Mustelus asterias	Starry smooth-hound	Emissole tachetée	Musola dentuda
	GAG	Galeorhinus galeus	Tope shark	Requin-hâ	Cazón
	GSK	Somniosus microcephalus	Greenland shark	Laimargue du Groenland	Tollo de Groenlandia
	DGS	Squalus acanthias	Picked dogfish	Aiguillat commun	Mielga

Table • Tableau • Tabla 2 (…)

Code / Code / Código	Scientific names / Noms sientifiques / Nombres científicos	Common names (English)	Noms communs (Français)	Nombres comunes (Español)
GUP	Centrophorus granulosus	Gulper shark	Squale-chagrin commun	Quelvacho
ETX	Etmopterus spinax	Velvet belly	Sagre commun	Negrito
DCA	Deania calcea	Birdbeak dogfish	Squale savate	Tollo pajarito
CYP	Centroscymnus crepidater	Longnose velvet dogfish	Pailona à long nez	Sapata negra
AGN	Squatina squatina	Angelshark	Ange de mer commun	Angelote
CCG	Carcharhinus galapagensis	Galapagos shark	Requin des Galapagos	Tiburón de Galápagos
CCV	Carcharhinus perezi	Caribbean reef shark	Requin de récif	Tiburón coralino
HXT	Heptranchias perlo	Sharpnose sevengill shark	Requin perlon	Cañabota bocadulce
LMP	Megachasma pelagios	Megamouth shark	Requin grande guele	Tiburón bocudo
CTI	Mustelus canis	Dusky smooth-hound	Emissole douce	Boca dulce
MTR	Mustelus morrisi	Narrowfin smooth-hound	Emissole veuve	Musola viuda
LOO	Odontaspis ferox	Smalltooth sand tiger shark	Requin féroce	Solrayo
ODH	Odontaspis noronhai	Bigeye sand tiger shark	Requin noronhai	Solrayo ojigrande
RHR	Rhizoprionodon porosus	Caribbean sharpnose shark	Requin aiguille antillais	Cazón picudo antillano
QUL	Squaliolus laticaudus	Spined pygmy shark	Squale nain	Tollo pigmeo espinudo
QUB	Squalus blainvielli	Longnose spurdog	Aiguillat coq	Galludo
QUC	Squalus cubensis	Cuban dogfish	Aiguillat cubain	Galludo cubano
SUA	Squatina aculeata	Sawback angelshark	Ange de mer épineux	Angelote espinudo
SUT	Squatina oculata	Smoothback angelshark	Ange de mer ocellé	Pez ángel
CXX	---	Coastal Sharks nei		
ALV	Alopias vulpinus	Thresher	Renard	Zorro
BTH	Alopias superciliosus	Bigeye thresher	Renard à gros yeux	Zorro ojón
SMA	Isurus oxyrinchus	Shortfin mako	Taupe bleue	Marrajo dientuso
LMA	Isurus paucus	Longfin mako	Petite taupe	Marrajo carite
POR	Lamna nasus	Porbeagle	Requin-taupe commun	Marrajo sardinero
BSH	Prionace glauca	Blue shark	Peau bleue	Tiburón azul
OCS	Carcharhinus longimanus	Oceanic whitetip shark	Requin océanique	Tiburón oceánico
FAL	Carcharhinus falciformis	Silky shark	Requin soyeux	Tiburón jaquetón
ISB	Isistius brasiliensis	Cookie cutter shark	Squalelet féroce	Tollo cigarro
PCH	Pseudocarcharias kamoharai	Crocodile shark		
SSQ	Zameus squamulosus	Velvet dogfish		
PXX	---	Pelagic Sharks nei		

Table • Tableau • Tabla 3 *Gear codes and gear groups* *Codes des engins et des groupes d'engins* *Códigos de artes de pesca y grupos de artes de pesca*

Gear / Engin / Arte				Gear group / Groupe d'engins / Grupo de arte			
Code Code Código	Name	Nom	Nombre	Code Code Código	Name	Nom	Nombre
BB	Baitboat	Canne	Cebo vivo	BB	Bait boat	Canne	Cebo vivo
BB_D	Baitboat: DISCARDS	Canne: REJETS	Cebo vivo: DESCARTES				
BBF	Baitboat: Freezer	Canneur: congélateur	Cebo vivo: congelador				
BBI	Baitboat: Ice-well	Canneur : avec réfrigération	Cebo vivo: con nevera				
GILD	Gillnet: DISCARDS	Filet maillant: REJETS	Red de enmalle: DESCARTES	GILL	Gillnet	Filet maillant	Red de enmalle
GILL	Gillnet: Drift net	Filet maillant: filets dérivants	Red de enmalle: Red de enmalle de deriva				
GILLM	Gillnet: Drift nets - misto (used by Italy)	Filet maillant: filets dérivants - misto (utilisé par l'Italie)	Red de enmalle: Red de enmalle de deriva - misto (usado por Italia)				
HAND	Handline	Ligne à main	Liña de mano	HAND	Handline	Ligne à main	Liña de mano
SPHL	SPORT: Hand line (recreational)	Pêche sportive: Ligne à main (pêche récréative)	DEPORTIVO Liña de mano (de recreo)				
HARP	Harpoon	Harpon	Arpón	HARP	Harpoon	Harpon	Arpón
HS	Haul seine	Senne hâlée	Cerco de arrastre (Boliche)	HS	Haul Seine	Senne hâlée	Cerco de arrastre (Boliche)
BLL	Longline: Bottom or Deep longliners	Palangre: palangriers de fond	Palangre: Palangreros de fondo o de profundidad	LL	Longline	Palangre	Palangre
LL	Longline	Palangre	Palangre				
LLALB	Longline: Targetting ALB	Palangre: ciblant ALB	Palangre: Dirigido al ALB				
LLBFT	Longline: Targetting BFT (used by Italy)	Palangre: ciblant BFT (utilisé par l'Italie)	Palangre: Dirigido al BFT (usado por Italia)				
LLD	Longline: DISCARDS	Palangre: REJETS	Palangre: DESCARTES				
LL-deri	Longline: derivante	Palangre: dérivante	Palangre: de deriva				
LLFB	Longline: Foreign-based	Palangre: basé à l'étranger	Palangre: Con base en puerto extranjero				
LLHB	Longline: Home-based	Palangre: basé dans son pays d'origine	Palangre: Con base en su propio país				
LLJAP	Longline: Japanese type	Palangre: de type japonais	Palangre: Tipo japonés				
LLMB	Longline: With mother boat	Palangre: avec bateau-mère	Palangre: Con buque nodriza				
LLPB	Longline: Piedra bola	Palangre: Piedra bola	Palangre: Piedra bola				
LL-surf	Longline: Surface	Palangre: de surface	Palangre: Superficie				
LLSWO	Longline: Targetting SWO	Palangre: ciblant SWO	Palangre: dirigido al SWO				
PS	Purse seine	Senne	Cerco	PS	Purse seine	Senne	Cerco
PS_D	Purse seine: DISCARDS	Senne: REJETS	Cerco: DESCARTES				
PSD	Purse seine: Double-boats	Senne: senneurs en paire	Cerco: en pareja				
PSFB	Purse seine: Catching large fish	Senne: capturant de grands poissons	Cerco: Captura peces grandes				
PSFS	Purse seine: Catching small fish	Senne: capturant de petits poissons	Cerco: Captura peces pequeños				
PSG	Purse seine: Large scale (over 200 MT capacity)	Senne: Grand senneur (plus de 200 t de capacité)	Cerco: Grandes (más de 200 t de capacidad)				
PSLB	Purse seine: Using live bait	Senne: avec appât vivant	Cerco: Usando cebo vivo				
PSM	Purse seine: Medium scale (between 50 and 200 MT capacity)	Senne: senneur moyen (entre 50 et 200 t de capacité)	Cerco: Medianos (entre 50 y 200 t de capacidad)				
PSS	Purse seine: Small scale (less than 50 MT capacity)	Senne: petit senneur (moins de 50 t de capacité)	Cerco: Pequeños (menos de 50 t de capacidad)				
RR	SPORT: Rod & Reel	Pêche sportive: Canne avec moulinet	DEPORTIVO: Caña y carrete	RR	Rod & Reel	Canne avec moulinet	Caña y carrete
RRD	SPORT: Rod & Reel DISCARDS	Pêche sportive: Canne avec moulinet REJETS	DEPORTIVO: Caña y carrete DESCARTES				
RRFB	SPORT: Rod & Reel (catching large fish)	Pêche sportive: Canne avec moulinet (capturant de grands poissons)	DEPORTIVO: Caña y carrete (captura peces grandes)				
RRFS	SPORT: Rod & Reel (catching small fish)	Pêche sportive: Canne avec moulinet (capturant de petits poissons)	DEPORTIVO: Caña y carrete (captura peces pequeños)				
RRSD	SPORT: Rod & Reel DISCARDS (small vessels)	Pêche sportive: Canne avec moulinet REJETS (petits bateaux)	DEPORTIVO: Caña y carrete DESCARTES (barcos pequeños)				
SPOR	SPORT: Recreational, mostly rod and reel)	Pêche sportive: pêche récréative, (surtout canne avec moulinet)	DEPORTIVO: De recreo (principalmente caña y carrete)	SPOR	Sport	Pêche sportive	Deportiva
SURF	Surface fisheries unclassified	Pêche de surface non classée	Pesquerías de superficie sin clasificar	SURF	Surface Uncl.	Pêche de surface non classée	Superficie sin clasificar
TL	Tended line	Ligne surveillée	Barrilete	TL	Tended line	Ligne surveillée	Barrilete
TLD	Tended line: DISCARDS	Ligne surveillée: REJETS	Barrilete: DESCARTES				
TN	Trammel net	Tramail	Trasmallo	TN	Tramel net	Tramail	Trasmallo
TRAP	Trap	Madrague	Almadraba	TRAP	Trap	Madrague	Almadraba
TRAPM	TRAP: trap non-fixed	Madrague: Madrague non-fixée	Almadraba: almadraba no fija				
TROL	Troll	Ligneur	Curricán	TROL	Troll	Ligneur	Curricán
MWT	Trawl: Mid-water pelagic trawl	Chalut: Chalutage entre deux eaux	Arrastre: arrastre semipelágico	TRAW	Trawl	Chalut	Arrastre
MWTD	Trawl: Mid-water paired trawl	Chalut: Chalut-boeuf entre deux eaux	Arrastre: arrastre semipelágico en pareja				
TRAW	Trawl	Chalut	Arrastre				
TW_D	Trawl: DISCARDS	Chalut: REJETS	Arrastre: DESCARTES				
UNCD	Unclassified: DISCARDS	Méthodes non précisées: REJETS	Sin clasificar: DESCARTES	UNCL	Unclass.	Méthodes non précisées	Sin clasificar
UNCL	Unclassified: Gears not reported	Méthodes non précisées: engins non communiqués	Sin clasificar: Artes sin comunicar				

Table • Tableau • Tabla 4 *Area codes used in the TASK-I statistics* *Codes des zones utilisés dans les statistiques de TÂCHE-I* *Códigos de zona utilizados en las estadísticas de la TAREA-I*

			Area code Code des zones Código de zona	Area name	Nom des zones	Nombre de la zona
Atlantic	Atlantique	Atlántico	ATL	Atlantic unclassified	Atlantique non classé	Atlántico sin clasificar
			EAST	East Atlantic	Atlantique Est	Atlántico este
			WEST	West Atlantic	Atlantique Ouest	Atlántico oeste
			NORT	North Atlantic	Atlantique Nord	Atlántico norte
			SOUT	South Atlantic	Atlantique Sud	Atlántico sur
			NE	Northeast Atlantic	Atlantique Nord Est	Atlántico noreste
			NW	Northwest Atlantic	Atlantique Nord Ouest	Atlántico noroeste
			SE	Southeast Atlantic	Atlantique Sud Est	Atlántico sudeste
			SW	Southwest Atlantic	Atlantique Sud Ouest	Atlántico sudoeste
			ETRO	East Tropical Atlantic	Atlantique Tropical Est	Atlántico tropical este
			WTRO	West Tropical Atlantic	Atlantique Tropical Ouest	Atlántico tropical oeste
			NWC	Northwest Central Atlantic	Atlantique Central Nord Ouest	Atlántico central noroeste
			GOFM	Gulf of Mexico	Golfe du Mexique	Golfo de México
			AZOR	Azores Islands, vicinity	Iles Açores, zones voisines	Islas Azores, zonas próximas
			MDRA	Madeira Islands, vicinity	Ile de Madère, zones voisines	Madeira, zonas próximas
			CANA	Canary Islands, vicnity	Iles Canaries, zones voisines	Islas Canarias, zonas próximas
			CVER	Cape Verde, vicinity	Cap-Vert, zones voisines	Cabo Verde, zonas próximas
			NAM	Namibia, vicinity	Namibie, zones voisines	Namibia, zonas próximas
			VISC	Bay of Biscay	Golfe de Gascogne	Golfo de Vizcaya
			ATMED	Atlantic including Mediterranean	Atlantique y compris Méditerranée	Atlántico incluyendo Mediterráneo
			TROP	Tropical Atlantic	Atlantique Tropical	Atlántico tropical
Mediterranean sea	Mar Méditerranée	Mediterráneo	MEDI	Mediterranean Sea	Mer Méditerranée	Mediterráneo
			SARD	Sardinia, vicinity	Sardaigne, zones voisines	Cerdeña, zonas próximas
			S.ADR	South Adriatic sea	Mer Adriatique Sud	Mar Adriático sur
			N.ION	North Ionian sea	Mer Ionienne Nord	Mar Jónico norte
			S.ION	South Ionian sea	Mer Ionienne Sud	Mar Jónico sur
			S.SIC	Strait of Sicily	Detroit de Sicile	Estrecho de Sicilia
			N.ADR	North Adriatic sea	Mer Adriatique Nord	Mar Adriático norte
			TYRR	Tyrrhenian sea	Mer Tyrrhénienne	Mar Tirreno
			LIGU	Ligurian sea	Mer Ligure	Mar Ligur
			ADRI	Adriatic sea	Mer Adriatique	Mar Adriático

Statistical Bulletin
Bulletin Statistique
Boletín Estadístico

Vol.37
(1950-2006)

Section 2
TABLES OF CATCH STATISTICS
(1950-2006)

Section 2
TABLEAUX DES STATISTIQUES DE CAPTURES
(1950-2006)

Sección 2
TABLAS DE ESTADÍSTICAS DE CAPTURAS
(1950-2006)

2.1
Total catches of tunas (Atlantic + Mediterranean)

2.1
Total des captures de thonidés (Atlantique + Méditerranée)

2.1
Captura total de túnidos (Atlántico + Mediterráneo)

Table • Tableau • Tabla 5 *Total catch of tunas by flag and year (ATL + MED)* *Prise totale de thonidés par pavillon et année (ATL + MED)* *Captura total de túnidos por bandera y año (ATL + MED)*

		1950	1951	1952	1953	1954	1955	1956	1957	1958	1959	1960	1961	1962	1963	1964	1965	1966	1967	1968	1969	1970	1971	1972	1973	1974	1975	1976	1977	1978	1979
CP	Algerie	100	100	100	98	62	98	56	52	78	...	...	...	...	...	100	200	450	350	250	250	100	131	223	443	412	706	560	616	536	1186
	Angola	9100	5300	6800	15900	15900	13800	7943	6930	7627	13177	8264	8753	11195	10070	8408	8984	10106	8951	9030	5766	8801	6922	6356	4634	7835	1730	3387	8602	7592	5810
	Barbados	...	...	...	...	...	...	...	...	...	...	...	...	...	...	...	...	...	...	...	...	100	100	100	100	406	500	512	460	425	444
	Belize	...	...	...	...	...	...	...	...	...	...	...	...	...	...	...	...	...	...	...	...	...	...	...	...	...	...	...	...	...	...
	Brasil	...	...	...	...	...	...	...	...	2740	7220	5500	7200	6100	5588	4200	4008	4226	7408	5988	4167	4940	2953	6152	8565	12838	6223	3359	6811	6896	8310
	Canada	1722	1822	2258	2191	2748	2855	2801	3149	3257	4107	2365	2033	2269	8138	8509	5369	5277	6348	6252	5702	7018	2356	484	2305	770	662	1226	1085	3388	3215
	Cape Verde	...	...	...	...	...	...	...	...	...	...	...	...	...	...	...	...	...	...	...	...	1581	1353	2078	2033	1873	1645	990	899	2218	1624
	China P.R.	...	...	...	...	...	...	...	...	...	...	...	...	...	...	...	...	...	...	...	...	...	...	...	...	...	...	...	...	...	...
	Côte D'Ivoire	...	...	...	...	...	...	...	...	...	...	...	...	...	...	...	...	...	...	...	...	...	...	...	...	1583	860	400	431	38	57
	Croatia	...	...	...	...	...	...	...	...	...	...	...	...	...	...	...	...	...	...	...	...	...	...	...	...	...	...	...	...	...	...
	EC.Bulgaria	...	...	...	...	...	...	...	...	...	...	...	...	...	...	...	1683	1475	2281	1784	2079	...	100	100	...	100	199	72	85	42	1
	EC.Cyprus	...	...	...	...	...	...	...	...	...	...	...	...	...	...	...	6	9	14	12	9	14	17	6	6	5	12	66	113	93	115
	EC.Denmark	1000	1200	2100	800	900	1100	500	600	200	800	47	192	202	4	61	30	2	15	8	1	...	1	...	2	1	...	3	1	2	1
	EC.España	36003	27624	26585	28412	36123	27833	35649	39372	53738	44117	47656	40482	50311	45749	45589	51687	44981	55999	50355	50803	57417	84113	83291	73801	97801	90429	96888	105723	110351	108431
	EC.Estonia	...	...	...	...	...	...	...	...	...	...	...	...	...	...	...	...	...	...	...	...	...	...	...	...	...	...	...	...	...	...
	EC.France	17856	19212	18348	17255	18787	19434	21732	30729	29276	28336	31850	28958	32222	37570	45049	41769	45847	50963	62154	51893	50255	63326	69391	59949	83688	74117	88181	103525	104770	86973
	EC.Germany	200	200	300	300	600	1000	600	1300	400	1000	434	331	212	...	...	...	...	...	...	...	14	1	6	2	...	...	84	7	1	1
	EC.Greece	600	600	600	1300	4000	7800	3300	5300	2000	1600	2300	3000	3000	3400	1500	3900	2800	2400	2200	2500	900	600	600	500	487	658	511	550	640	716
	EC.Ireland	...	...	...	...	...	...	...	...	...	...	...	...	...	...	...	...	...	...	...	...	...	...	...	...	...	3	1	...	...	...
	EC.Italy	2200	1978	1766	2483	2344	2144	1926	2810	2953	1987	2545	4772	3412	4283	4142	3617	3944	6150	6534	7961	6794	8892	11027	8718	13129	12843	16543	13303	12643	11528
	EC.Latvia	...	...	...	...	...	...	...	...	...	...	...	...	...	...	...	...	...	...	...	...	...	...	...	...	...	...	...	...	...	...
	EC.Lithuania	...	...	...	...	...	...	...	...	...	...	...	...	...	...	...	...	...	...	...	...	...	...	...	...	...	...	...	...	...	...
	EC.Malta	100	100	100	100	100	100	100	100	100	100	100	100	200	200	100	100	100	100	100	...	112	224	224	324	236	313	225	311	199	197
	EC.Poland	...	...	...	...	...	...	...	...	...	...	...	...	...	...	...	...	...	...	...	...	...	100	100	100	14	72	72	266	50	32
	EC.Portugal	3284	4199	5822	7050	5236	7977	6690	10330	7012	8856	9819	8993	10970	13490	9395	12130	7081	11678	3191	8641	6627	7904	8333	9006	14403	8833	5928	9309	10720	7165
	EC.Sweden	100	200	200	...	100	100	...	100	...	...	42	13	...	...	...	...	...	...	...	...	4	3	...	...	...	2	8	2	2	...
	EC.United Kingdom	...	...	...	...	...	...	...	...	...	...	...	...	...	...	...	...	...	...	...	...	...	...	...	...	...	...	...	...	...	...
	Egypt	...	...	...	...	...	...	...	...	...	...	...	...	...	...	...	...	...	...	...	...	...	...	...	...	10	3	...	1	17	10
	FR.St Pierre et Miquelon	...	...	...	...	...	...	...	...	...	...	...	...	...	...	...	...	...	...	...	...	...	...	...	...	...	...	...	...	...	...
	Gabon	...	...	...	...	...	...	...	...	...	...	...	...	...	...	...	...	...	...	...	...	...	...	...	...	...	...	...	...	...	...
	Ghana	...	...	...	...	...	...	...	...	...	...	...	...	...	...	...	...	...	2200	2800	10900	3000	3400	6789	3047	14877	18725	19412	21979	13711	20126
	Guatemala	...	...	...	...	...	...	...	...	...	...	...	...	...	...	...	...	...	...	...	...	...	...	...	...	...	...	...	...	...	...
	Guinea Ecuatorial	...	...	...	...	...	...	...	...	...	...	...	...	...	...	...	...	...	...	...	...	300	300	300	300	300	300	300	300	300	300
	Guinée Conakry	...	...	...	...	...	...	...	...	...	...	...	...	...	...	...	...	...	...	...	...	...	...	...	...	...	...	...	...	...	...
	Iceland	...	...	...	...	...	...	...	...	...	...	...	...	...	...	...	...	...	...	...	...	...	...	...	...	...	...	...	...	...	...
	Japan	...	...	...	...	...	...	695	15810	30984	50654	68256	69247	97343	109601	127214	150162	96220	55204	72456	53915	56244	73556	59105	57982	69419	40378	42734	43357	39478	44836
	Korea, Republic of	...	...	...	...	...	...	...	...	...	...	...	...	...	...	177	552	7467	11269	12907	26654	34865	36737	35736	33873	37980	46472	34914	45051	39458	37257
	Libya	1000	1100	900	1700	1200	1200	1200	1200	1200	1100	1100	1000	800	100	400	824	924	1136	1560	2000	500	600	449	475	1469	780	799	336	677	424
	Maroc	5800	5800	5700	9300	4100	9200	6047	8384	16200	7378	8800	7571	9776	9737	9115	9174	7320	7369	4106	3954	4437	2512	2066	2902	2119	4760	4541	9278	7985	7544
	Mexico	1000	1000	1500	1500	1500	2000	2000	2200	2100	2000	3000	3900	4000	4600	3100	4500	5200	6000	6500	6400	5885	5100	7118	9077	7246	6618	5151	5840	6762	8196
	Namibia	...	...	...	...	...	...	...	...	...	...	...	...	...	...	...	...	...	...	...	...	...	...	...	...	...	...	...	...	...	...
	Nigeria	...	...	...	...	...	...	...	...	...	...	...	...	...	...	...	...	...	...	...	...	...	...	...	...	...	...	...	...	...	...
	Norway	2054	6283	13776	9541	11341	12508	4962	6011	3605	3026	3936	7987	8153	156	1461	2506	1300	2315	953	1442	870	853	430	764	865	988	529	764	221	60
	Panama	...	...	...	...	...	...	...	...	...	...	...	...	...	...	...	...	...	...	...	...	...	...	2866	14899	8052	8598	13101	11943	11089	4139
	Philippines	...	...	...	...	...	...	...	...	...	...	...	...	...	...	...	...	...	...	...	...	...	...	...	...	...	...	...	...	...	...
	Russian Federation	...	...	...	...	...	...	...	...	...	...	...	...	...	...	...	...	...	...	...	...	...	...	...	...	...	...	...	...	...	...
	S. Tomé e Príncipe	...	...	...	...	...	...	...	...	...	...	...	...	...	...	...	...	...	...	...	...	...	...	...	...	...	55	50	163	139	62
	Senegal	...	...	...	...	...	...	...	...	...	...	...	...	...	...	...	...	...	76	76	81	87	112	122	144	600	1568	2328	3502	3166	3075
	South Africa	...	...	...	...	...	...	...	...	...	...	...	400	1800	1814	1406	9	92	...	...	...	...	...	154	172	276	174	156	359	537	5130
	St. Vincent and Grenadines	...	...	...	...	...	...	...	...	...	...	...	...	...	...	...	...	...	...	...	...	...	...	...	...	...	...	...	...	...	...
	Syrian Arab Republic	...	...	...	...	...	...	...	...	...	...	...	...	...	...	...	...	...	...	...	...	...	...	...	...	...	...	102	105	109	89
	Trinidad and Tobago	...	...	...	...	...	...	...	...	...	...	...	...	...	...	...	...	...	...	...	...	900	1300	1100	1000	911	1933	1693	1712	2108	1351
	Tunisie	465	410	290	320	355	301	...	34	...	85	...	...	404	260	376	601	293	307	184	77	682	1013	659	654	1283	1161	1522	2719	2504	3215
	Turkey	...	...	...	6000	14700	49000	55500	40100	28100	11300	32612	42212	4112	19424	11312	20812	16536	36113	21768	50615	18294	25327	14033	4026	5373	3398	3366	4714	5683	9153
	U.S.A.	5246	6615	5709	5365	4301	4150	5869	6426	8819	7121	6729	7007	11844	17471	15660	11786	12345	11584	19466	34388	34344	32616	36044	35034	41706	35703	19056	26982	30926	23896
	U.S.S.R.	...	...	...	...	...	...	...	...	...	...	...	...	...	...	105	1153	1877	4817	4811	5017	4229	5540	4005	5567	8935	8312	12461	19915	19357	10533

Table • Tableau • Tabla 5 (...)

		1950	1951	1952	1953	1954	1955	1956	1957	1958	1959	1960	1961	1962	1963	1964	1965	1966	1967	1968	1969	1970	1971	1972	1973	1974	1975	1976	1977	1978	1979
	UK.Bermuda	...	...	...	...	...	...	...	...	...	...	...	...	...	...	...	...	...	...	...	...	...	...	...	...	...	41	59	65	54	75
	UK.British Virgin Islands	...	...	...	...	...	...	...	...	...	...	...	...	...	...	...	...	...	...	...	...	...	...	...	...	...	...	...	...	...	...
	UK.Sta Helena	...	...	...	...	...	...	...	...	...	...	...	...	...	...	...	...	...	...	...	...	200	200	200	200	90	78	132	58	96	162
	UK.Turks and Caicos	...	...	...	...	...	...	...	...	...	...	...	...	...	...	...	...	...	...	...	...	...	...	...	...	...	...	...	...	...	...
	Uruguay	...	...	...	...	...	...	...	...	...	...	...	...	...	...	...	...	...	...	...	400	400	...	100	...	...	4	3	...	...	16
	Vanuatu	...	...	...	...	...	...	...	...	...	...	...	...	...	...	...	...	...	...	...	...	...	...	...	...	...	...	...	...	...	...
	Venezuela	4200	4200	4200	4100	4500	5200	4000	4788	5550	6880	8050	6620	8226	7667	8015	7396	7565	6962	6120	7206	6650	8172	8542	8311	8274	7889	8099	7651	7002	12560
NCC	Chinese Taipei	...	...	...	...	...	...	...	...	...	...	...	...	344	538	578	326	2479	8513	26669	40474	37937	35484	44834	43543	35845	31418	38680	34876	35022	34258
	Guyana	...	...	...	...	...	...	...	...	...	...	...	...	...	...	...	...	...	...	...	...	...	...	...	...	...	...	...	...	...	...
	Netherlands Antilles	...	...	...	...	...	...	...	...	...	...	...	...	...	...	...	...	...	...	...	...	357	357	357	357	357	357	357	357	554	554
NCO	Albania	...	...	...	...	...	...	...	...	...	...	...	...	...	...	...	...	...	...	...	...	...	...	...	...	...	...	...	...	...	...
	Antigua and Barbuda	...	...	...	...	...	...	...	...	...	...	...	...	...	...	...	...	...	...	...	...	...	...	...	...	...	...	...	...	...	...
	Argentina	...	...	...	...	300	...	...	...	...	1700	2141	1778	1501	3149	2535	2200	1800	1300	2485	3600	5200	3811	3700	1487	2474	512	1143	3388	2168	1288
	Aruba	...	...	...	...	...	...	...	...	...	...	...	...	...	...	...	...	...	...	...	...	100	100	100	100	110	110	120	120	145	145
	Belize	...	...	...	...	...	...	...	...	...	...	...	...	...	...	...	...	...	...	...	...	...	...	...	...	...	...	...	...	...	...
	Benin	...	...	...	...	...	...	...	...	...	...	...	...	...	...	...	...	...	...	...	...	...	...	...	...	...	...	...	...	...	135
	Cambodia	...	...	...	...	...	...	...	...	...	...	...	...	...	...	...	...	...	...	...	...	...	...	...	...	...	...	...	...	...	...
	Cameroon	...	...	...	...	...	...	...	...	...	...	...	...	...	...	...	...	...	...	...	...	...	...	...	...	...	...	...	...	...	...
	Cayman Islands	...	...	...	...	...	...	...	...	...	...	...	...	...	...	...	...	...	...	...	...	...	...	...	...	...	...	...	...	...	...
	Colombia	...	...	...	...	...	...	...	...	...	...	...	...	...	...	...	...	...	...	...	...	600	800	200	400	589	859	385	406	354	260
	Congo	...	...	...	...	...	...	...	...	...	...	...	...	...	...	...	...	...	...	...	...	...	...	...	...	...	...	...	...	...	...
	Costa Rica	...	...	...	...	...	...	...	...	...	...	...	...	...	...	...	...	...	...	...	...	...	...	...	...	...	...	...	...	...	...
	Cuba	...	...	1229	1281	1370	1396	1503	1955	1450	3300	5100	4695	2649	3468	3271	4460	4734	9879	8272	5813	9200	8900	8600	11800	11300	10728	10200	10100	9200	9500
	Dominica	...	...	...	...	...	...	...	...	...	...	...	...	...	...	...	...	...	...	...	...	...	...	...	...	...	...	...	...	...	...
	Dominican Republic	...	...	...	...	...	...	...	...	...	...	...	...	...	...	...	...	200	300	500	500	600	600	600	900	920	705	556	418	618	802
	Falklands	...	...	...	...	...	...	...	...	...	...	...	...	...	...	...	...	...	...	...	...	...	...	...	...	...	...	...	...	...	...
	Faroe Islands	...	...	...	...	...	...	...	...	...	...	...	...	...	...	...	...	...	...	...	...	...	...	...	...	...	...	...	...	...	...
	Gambia	...	...	...	...	...	...	...	...	...	...	...	...	...	...	...	...	...	...	...	...	...	...	...	...	...	...	...	...	...	...
	Georgia	...	...	...	...	...	...	...	...	...	...	...	...	...	...	...	...	...	...	...	...	...	...	...	...	...	...	...	...	...	...
	Germany Democratic Rep.	...	...	...	...	...	...	...	...	...	...	...	...	...	...	...	...	...	200	...	...	...	...	...	...	1	...	13	...	29	74
	Grenada	...	...	...	...	...	...	...	...	...	...	...	...	...	100	300	300	200	300	300	300	400	400	400	400	334	400	400	774	649	444
	Guinea Bissau	...	...	...	...	...	...	...	...	...	...	...	...	...	...	...	...	...	...	...	...	...	...	...	...	...	...	...	...	...	...
	Honduras	...	...	...	...	...	...	...	...	...	...	...	...	...	...	...	...	...	...	...	...	...	...	...	...	...	...	...	...	...	...
	Israel	100	100	100	200	200	100	200	300	500	500	500	700	1000	900	1100	700	400	...	300	500	100	100	100	100	242	200	300	300	200	170
	Jamaica	...	...	...	...	...	...	...	...	...	...	...	...	...	...	...	...	...	...	...	...	...	...	...	...	...	...	...	...	...	...
	Lebanon	...	...	...	...	...	...	...	...	...	...	600	500	400	500	500	500	300	200	300	800	200	200	200	200	260	200	140	130	140	140
	Liberia	...	...	...	...	...	...	...	...	...	...	...	...	...	...	...	...	...	...	...	...	200	200	200	200	200	200	200	200	218	515
	Mauritania	...	...	...	...	...	...	...	...	...	...	...	...	...	...	...	...	...	...	...	...	50	100	150	150	150	130	130	140	140	140
	Mixed flags	...	...	...	...	...	...	...	...	...	...	...	...	...	4	8	7	23	36	72	93	135	188	289	299	476	518	661	809	820	759
	NEI	...	...	...	...	...	...	...	...	...	...	...	...	...	...	...	...	...	...	...	...	...	...	...	...	...	...	...	...	...	...
	Palestinian Territory	...	...	...	...	...	...	...	...	...	...	...	...	...	...	...	...	...	...	...	...	...	...	...	...	...	...	...	...	...	...
	Puerto Rico	...	...	...	...	...	...	...	...	...	...	...	...	...	...	...	...	...	...	...	...	...	...	...	...	...	...	...	...	...	...
	Rumania	...	...	...	...	...	...	...	...	...	...	...	...	...	...	...	...	...	...	...	...	...	...	100	100	486	337	91	225	22	22
	Saint Kitts and Nevis	...	...	...	...	...	...	...	...	...	...	...	...	...	...	...	...	...	...	...	...	...	...	...	...	...	...	...	...	...	...
	Serbia & Montenegro	...	...	...	...	...	...	...	...	...	...	...	...	...	...	...	...	...	...	...	...	...	...	...	...	...	...	...	...	...	...
	Seychelles	...	...	...	...	...	...	...	...	...	...	...	...	...	...	...	...	...	...	...	...	...	...	...	...	...	...	...	...	...	...
	Sierra Leone	...	...	...	...	...	...	...	...	...	...	...	...	...	...	...	...	...	...	...	...	...	...	...	...	...	...	16	...	539	492
	Sta. Lucia	...	...	...	...	...	...	...	...	...	...	...	...	...	...	...	...	...	...	...	...	119	119	119	127	127	135	157	167	167	69
	Togo	...	...	...	...	...	...	...	...	...	...	...	...	...	...	...	...	...	...	...	...	400	500	500	600	564	792	660	533	533	43
	Ukraine	...	...	...	...	...	...	...	...	...	...	...	...	...	...	...	...	...	...	...	...	...	...	...	...	...	...	...	...	...	...
	Unclassified flag	...	...	...	...	...	...	...	...	...	...	...	...	...	...	...	...	...	...	...	...	...	...	...	...	...	...	...	...	...	...
	Yugoslavia Fed.	751	654	362	637	897	899	514	463	534	337	184	264	172	394	363	218	434	452	233	582	129	372	246	249	353	200	605	986	1111	802
	Yugoslavia Fed.	751	654	362	637	897	899	514	463	534	337	184	264	172	394	363	218	434	452	233	582	129	372	246	249	353	200	605	986	1111	802

Table • Tableau • Tabla 5 (...)

		1980	1981	1982	1983	1984	1985	1986	1987	1988	1989	1990	1991	1992	1993	1994	1995	1996	1997	1998	1999	2000	2001	2002	2003	2004	2005	2006
CP	Algerie	1480	1720	1980	1996	2012	2030	1872	2443	3923	2938	2801	2406	2804	3171	3496	2343	2150	2172	4265	4320	4494	4302	3878	2251	2930	3403	3197
	Angola	6071	5277	6364	3074	2422	2352	2219	1819	1708	1699	802	985	500	452	291	366	396	241	554	324	337	336	336	48	520	3847	...
	Barbados	229	369	426	438	483	223	362	409	1066	273	304	356	482	580	533	748	415	388	362	317	318	255	197	240	126	126	420
	Belize	...	...	...	...	...	...	...	...	...	...	...	...	...	...	...	...	...	...	...	...	...	...	...	...	...	5	201
	Brasil	15402	22885	30313	28666	28455	33796	37786	30401	32390	35106	31986	29884	33293	34775	33448	30546	38393	41860	41647	43800	48644	47778	43865	43094	38665	42479	36722
	Canada	2209	1166	845	1521	763	727	1146	1244	1463	1940	1372	1571	2086	2906	2267	2529	1667	1908	1987	2069	2172	2063	2097	2246	2275	2748	2696
	Cape Verde	3137	9484	7061	7676	5770	4345	4523	5133	4468	4695	3592	3976	2975	2939	3413	3654	2506	3278	2833	4143	3701	3405	3241	3028	3386	3179	3664
	China P.R.	...	...	...	...	...	...	...	...	...	...	...	...	...	323	926	1091	1064	785	2801	11201	9055	9371	8027	10048	8622	8969	8587
	Côte D'Ivoire	177	2900	3100	4400	1150	800	190	10750	5546	9744	9004	10361	11453	532	537	515	525	423	351	386	2228	736	555	721	1341	1985	2813
	Croatia	...	...	...	...	...	...	...	...	...	...	...	1493	1228	1118	1517	1263	1386	1131	967	1136	930	903	977	1139	827	1017	1022
	EC.Bulgaria	91	202	27	84	1	1	2	13	6	3	17	17	20	8	...	25	33	16	51	20	35	35	35	...	...	...	...
	EC.Cyprus	99	110	146	55	104	113	177	119	172	169	206	197	87	141	192	109	69	80	101	139	189	240	244	167	415	630	662
	EC.Denmark	...	3	0	...	1	2	1	0	...	0	0	0	...	37	...	0	0	...	1	...	...	...	...	...	...	...	...
	EC.España	116313	135476	144173	142515	148628	156195	159669	158264	162963	156812	178188	190063	160429	165135	154700	159565	135273	118973	107171	112424	111068	102534	97880	110974	103945	88688	86211
	EC.Estonia	...	...	...	...	...	...	...	...	668	859	276	657	1	...	...	...	...	...	...	...	...	...	...	...	...	...	...
	EC.France	94548	99262	95913	87100	34962	40790	43676	50190	56103	62914	81868	85717	80865	100298	101699	81867	82896	68560	68414	72929	69213	68697	66521	66648	58621	59473	43803
	EC.Germany	...	2	...	...	...	...	...	...	...	...	91	...	...	...	...	...	717	417	42	...	...	...	38	...	...	...	...
	EC.Greece	809	1859	4570	4161	4913	3915	4835	5336	4424	6221	6464	7184	7003	6608	6504	5610	6357	5838	4333	5908	6673	5731	5142	4488	3937	4146	3218
	EC.Ireland	...	...	...	...	...	...	...	...	...	...	40	60	451	1946	2534	918	889	1942	3903	4990	3522	2130	1120	770	583	369	526
	EC.Italy	13489	12729	12698	12891	22829	24191	24978	23419	23591	22733	16140	15031	15657	14550	18113	17524	19523	19528	14039	16773	19611	18212	19306	24034	19345	16898	17803
	EC.Latvia	...	...	...	...	...	...	...	...	1307	1164	660	696	58	16	3	74	452	1110	562	52	452	468	973	334	334	334	...
	EC.Lithuania	...	...	...	...	...	...	...	...	1041	762	249	915	174	73	794	...	...	...	...	...	...	...	1307	...	...	...	...
	EC.Malta	269	238	247	113	133	248	210	215	271	178	240	271	177	368	628	670	480	511	569	640	557	320	499	418	470	722	503
	EC.Poland	1	...	24	25	...	...	...	10	2	5	...	...	...	...	...	...	225	...	...	...	...	...	...	...	...	...	...
	EC.Portugal	6216	6848	8869	8570	11498	11072	16017	16629	19748	14412	15050	16446	16401	17639	15345	25142	19648	13294	13573	8087	6435	7599	10350	9124	14878	12737	20065
	EC.Sweden	...	1	...	1	...	...	...	...	...	...	...	1	...	...	...	...	...	...	...	...	...	...	...	...	...	...	...
	EC.United Kingdom	...	...	...	...	...	...	...	...	...	...	...	...	59	501	616	198	341	45	118	357	16	...	0	0	20	6	107
	Egypt	3	2	23	14	48	94	136	115	97	358	598	574	518	640	648	697	985	725	724	1442	1442	1128	1128	...	...	...	...
	FR.St Pierre et Miquelon	...	...	...	...	...	...	...	...	...	...	...	...	...	...	...	...	...	...	...	1	...	...	37	4	81	61	...
	Gabon	...	116	...	...	...	...	...	...	...	...	...	...	...	18	331	424	1035	232	457	644	634	706	626	234	44	44	...
	Ghana	25933	22783	42285	48353	47740	43605	42143	49064	50577	47031	43989	42054	44175	38983	37917	34834	38105	54361	66479	84610	54292	90721	67949	66855	64059	83175	52395
	Guatemala	...	...	...	...	...	...	...	...	...	...	...	...	...	...	...	...	...	...	...	...	...	...	...	...	...	10298	12709
	Guinea Ecuatorial	200	200	160	190	400	400	500	400	400	400	390	350	360	390	380	340	216	7	...	...	...	...	...	...	...	...	...
	Guinée Conakry	...	...	...	...	...	...	...	...	...	...	...	...	...	...	330	...	...	...	...	...	...	...	...	...	...	...	...
	Iceland	...	...	...	...	...	...	...	...	...	...	...	...	...	...	...	...	...	...	2	29	...	...	1	...	...	...	...
	Japan	50594	55066	64983	34458	43857	54952	38953	35216	54169	61877	59861	54754	52720	52920	55421	54310	50652	38787	39451	33414	37233	27382	24493	30077	31378	26451	26333
	Korea, Republic of	28853	31835	24536	17930	16035	18114	9896	7585	7937	13019	4268	1877	1282	831	1830	1926	2758	1924	285	277	284	165	97	432	2607	2895	2770
	Libya	398	271	310	270	274	300	300	300	300	84	328	370	1356	1830	1922	1940	1788	1474	1794	1595	1961	2190	1308	1428	1375	1164	1347
	Maroc	10892	11874	12648	7953	2565	4924	4965	4960	4456	4809	8941	7366	7956	5555	7939	11292	11282	17208	14039	10683	12496	10987	12266	10104	10946	9890	11640
	Mexico	8154	9121	12746	10033	9774	8914	9723	9965	8995	10239	11214	11149	13602	15007	13300	13197	17819	17903	12221	13882	10836	10337	11190	12435	10758	11114	10495
	Namibia	...	...	...	...	...	...	...	...	...	...	...	...	...	...	926	1008	1061	1315	1448	2462	3535	4983	3832	3698	4144	3627	6617
	Nigeria	...	...	...	83	69	...	...	...	...	...	9	12	93	157	109	119	209	...	...	...	...	...	...	...	...	...	...
	Norway	282	161	50	1	243	...	844	999	1291	1787	1790	...	...	...	...	...	...	...	...	5	...	...	...	...	...	...	...
	Panama	10950	4768	9369	7020	7632	8599	13641	12243	7345	5653	9481	26752	30398	35165	40694	40368	22376	8331	3996	3434	3669	944	1427	...	10928	20962	28402
	Philippines	...	...	...	...	...	...	...	...	...	...	...	...	...	...	...	...	...	...	1344	2495	1177	397	971	1062	2227	2229	2092
	Russian Federation	...	...	...	...	...	...	...	...	143	195	1032	11602	5562	3274	3768	5038	3229	5959	7884	6270	1622	1627	2283	667	174	286	780
	S. Tomé e Príncipe	64	187	271	297	431	415	436	431	916	923	809	824	767	835	768	790	847	1000	955	948	921	921	921	921	1461	1359	1328
	Senegal	3313	4456	6462	7384	9945	6034	4990	5798	11965	9521	9151	6915	6227	7554	6513	6822	6376	6472	8520	7410	6362	6198	5259	1847	10679	7004	6063
	South Africa	2904	3004	3406	3514	4373	7255	6259	7636	7421	8026	6217	3554	6488	7245	7498	5432	5800	6841	8947	5619	4380	8367	8192	4590	5899	5236	5340
	St. Vincent and Grenadines	...	...	...	...	...	...	...	...	40	49	141	120	92	261	126	140	125	117	193	148	6643	8377	2133	4153	7973	1060	4132
	Syrian Arab Republic	80	73	90	80	96	95	73	121	99	121	127	110	156	161	156	155	270	350	417	390	370	370	330	...	...	...	...
	Trinidad and Tobago	1478	1118	1421	972	462	407	265	3554	4838	6715	6904	4520	7380	3494	3290	2942	3697	3830	3563	2469	2874	3324	5156	3418	3768	4472	3124
	Tunisie	3109	2092	2912	2354	2440	2720	3011	3428	3800	3468	4168	4180	2735	3849	3698	3513	4357	4179	4226	5781	6568	8568	6674	3576	7998	4040	...
	Turkey	14696	23809	24262	29807	8184	12512	11051	18322	19545	6583	17039	21745	11816	23248	14169	13470	15220	13253	30849	20396	14506	16986	10022	9650	7410	72749	33240
	U.S.A.	30800	32302	24282	21801	25193	29544	32271	31009	32775	28130	25905	29667	29367	30101	30068	30321	29126	31427	26290	27843	26314	26465	25388	27554	25928	23063	24892
	U.S.S.R.	19960	13834	19330	14631	12604	15496	9693	7840	22869	20472	16331	...	...	...	...	...	...	...	...	...	...	...	...	...	...	...	...

Table • Tableau • Tabla 5 (...)

		1980	1981	1982	1983	1984	1985	1986	1987	1988	1989	1990	1991	1992	1993	1994	1995	1996	1997	1998	1999	2000	2001	2002	2003	2004	2005	2006
	UK.Bermuda	102	61	73	78	75	113	151	99	117	129	128	121	159	143	123	164	196	185	186	181	108	105	153	151	184	161	134
	UK.British Virgin Islands	...	...	...	...	...	...	...	...	...	...	...	...	...	...	...	...	...	...	...	...	...	...	...	...	7	4	...
	UK.Sta Helena	148	204	411	199	216	149	236	257	276	516	285	144	237	315	242	415	319	434	499	140	270	317	86	64	63	63	520
	UK.Turks and Caicos	...	...	...	...	...	...	...	...	...	...	...	...	...	...	...	...	...	...	...	...	...	...	...	...	0	...	2
	Uruguay	3	273	1450	2483	3615	3745	1302	1196	827	617	414	301	374	357	283	684	1018	1038	1285	813	968	1068	1040	1131	1473	1592	1084
	Vanuatu	...	...	...	...	...	...	...	...	...	...	...	...	...	...	...	...	...	...	...	...	...	...	...	...	1400	2267	2841
	Venezuela	15659	18345	33926	52294	50679	43086	27853	26371	25595	29737	25490	38909	32411	39867	46901	27243	31677	32044	31043	26218	22655	35694	22903	12421	11835	7354	9921
NCC	Chinese Taipei	31292	29753	38687	27766	25220	37865	51115	39672	28362	24916	41746	48876	46074	48005	63493	51870	57955	51744	44563	48064	48996	44013	47650	52488	42522	30360	19719
	Guyana	...	...	...	...	...	...	...	...	...	...	...	...	...	...	...	...	211	841	1065	1541	522	568	708	779	805	766	545
	Netherlands Antilles	554	554	554	554	554	550	560	580	620	620	620	550	570	605	560	510	13252	19072	19293	18971	19421	22230	12326	19548	16685	...	5547
NCO	Albania	...	...	...	...	...	...	...	...	...	...	...	...	...	...	...	1	15	13	13	13	...	...	...	...	...	...	...
	Antigua and Barbuda	...	...	...	...	...	...	...	...	...	...	...	...	...	2	...	...	...	...	...	...	...	...	...	...	...	...	...
	Argentina	2638	857	1982	617	2788	2179	1294	2611	3459	2027	1807	2276	2078	500	31	138	109	250	43	157	20	240	11	149	726	441	...
	Aruba	145	145	145	145	145	145	150	113	100	96	83	69	55	60	135	50	60	60	60	60	60	50	50	...	...	...	...
	Belize	...	...	...	...	...	...	...	...	...	...	...	...	...	...	...	3	...	1	...	36	18	...	...	...	...	...	...
	Benin	242	460	531	187	376	392	320	101	115	444	346	343	315	333	317	308	307	623	622	303	287	287	276	2	...	...	...
	Cambodia	...	...	...	...	...	...	...	...	...	...	...	...	...	...	...	...	...	...	...	56	...	...	...	...	...	...	...
	Cameroon	...	...	25	...	...	1	...	...	...	3	3	3	6	6	...	...	...	...	...	...	...	...	...	...	...	...	...
	Cayman Islands	891	3260	130	...	...	...	...	...	...	...	...	...	...	...	...	...	...	...	...	...	...	...	...	...	...	...	...
	Colombia	307	608	404	59	897	1094	769	1091	1112	1370	442	136	4033	4785	4536	9200	804	46	46	46	46	46	46	46	46	46	...
	Congo	1395	250	...	5	10	27	47	33	33	46	49	38	39	41	30	29	26	...	...	...	...	...	...	...	...	...	...
	Costa Rica	...	...	...	...	...	...	...	...	...	...	...	...	...	2	...	...	...	...	...	3	14	...	...	1	...	...	...
	Cuba	11882	9647	8595	8984	9610	8846	8083	7673	6560	5084	4618	3940	3960	2381	2874	2951	2926	2392	1207	907	914	124	243	102	65	65	...
	Dominica	...	...	...	...	...	...	...	...	1	4	135	103	137	128	152	130	91	91	91	330	328	319	483	297	181	235	233
	Dominican Republic	888	945	821	746	1594	1751	2173	1869	1734	2326	2149	1637	1342	1260	2161	3287	3287	2465	1314	927	1053	749	905	524	226	226	...
	Falklands	...	...	...	...	...	...	...	...	...	...	...	...	...	...	...	...	...	...	...	2	1	0	0	...	...	...	...
	Faroe Islands	...	...	...	...	...	...	...	...	...	...	...	...	...	...	...	...	...	...	67	120	131	...	...	...	...	...	...
	Gambia	...	...	...	...	...	...	...	...	...	...	2	16	15	...	...	...	...	...	...	...	...	...	...	...	...	...	...
	Georgia	...	...	...	...	...	...	...	...	47	90	34	25	22	10	...	...	...	...	...	...	...	...	...	...	...	...	...
	Germany Democratic Rep.	361	457	1500	1409	199	81	36	8	...	2	...	...	...	...	...	...	...	...	...	...	...	...	...	...	...	...	...
	Grenada	698	301	327	464	534	600	1117	523	798	581	1174	1364	1265	1570	846	778	867	662	1076	957	1007	1409	1241	1535	1037	1103	1141
	Guinea Bissau	...	...	...	4	5	5	5	...	3	3	3	3	3	5	5	6	6	...	...	...	...	...	...	...	...	...	...
	Honduras	...	...	...	...	...	...	...	...	...	...	...	...	...	...	...	13	10	15	5	20	...	...	...	...	...	...	...
	Israel	332	238	750	317	331	335	284	273	135	124	129	108	126	119	119	215	133	119	119	119	119	119	119	...	...	...	...
	Jamaica	...	...	...	...	...	...	...	...	...	...	...	...	...	...	...	...	239	275	...	...	79	85	48	...	...	...	...
	Lebanon	140	130	120	110	100	120	130	150	150	150	130	150	150	175	200	500	500	...	...	...	...	...	...	...	...	...	...
	Liberia	187	479	429	449	413	337	317	389	551	590	274	270	324	106	191	205	319	278	925	635	927	351	352	302	...	...	...
	Mauritania	132	564	176	91	100	100	100	100	100	100	100	877	377	746	54	263	2479	2170	1304	...	...	...	...	...	...	...	...
	Mixed flags	873	2876	3037	3809	716	737	815	798	826	873	1204	429	368	7601	402	341	7615	6491	6525	8427	9763	9449	9449	...	...	...	...
	NEI	1023	958	6027	12230	4699	2762	3766	7424	13495	18849	37493	34638	39259	43741	46789	47363	50925	40446	51399	53096	36653	33758	20456	18902	17707	18252	15492
	Palestinian Territory	...	...	...	...	...	...	...	...	...	...	...	...	...	...	...	...	140	161	153	160	160	60	129	...	...	...	...
	Puerto Rico	...	...	...	...	...	...	...	...	...	...	...	...	106	146	150	216	194	...	...	...	...	...	...	...	...	...	...
	Rumania	81	93	540	408	274	158	206	25	343	170	150	561	157	...	...	...	...	...	...	...	...	...	...	...	...	...	...
	Saint Kitts and Nevis	...	...	...	...	...	...	...	...	...	...	...	...	...	...	...	...	...	7	16	24	24	23	13	29	17	9	...
	Serbia & Montenegro	...	...	...	...	...	...	...	...	...	...	...	63	1	31	23	45	42	36	38	39	45	41	...	...	...	...	...
	Seychelles	...	...	...	...	...	...	...	...	...	...	...	...	...	...	...	...	...	...	...	...	133	...	181	...	...	...	...
	Sierra Leone	149	120	84	81	83	90	90	90	90	290	90	619	614	601	599	598	598	...	...	...	735	7097	542	...	...	...	...
	Sta. Lucia	67	62	64	58	120	132	201	139	155	112	295	345	474	521	554	444	468	484	869	633	714	633	566	644	639	654	650
	Togo	433	332	418	336	180	278	194	268	407	270	192	183	114	405	291	165	294	262	230	307	77	205	158	872	...	...	...
	Ukraine	...	...	...	...	...	...	...	...	1385	985	...	324	121	3	4	...	342	2786	2221	1150	496	444	1436	46	...	...	...
	Unclassified flag	...	...	...	...	...	...	...	...	...	...	...	...	...	...	...	...	50	...	...	...	...	...	...	...	...	...	...
	Yugoslavia Fed.	664	429	561	1272	814	1133	867	726	1605	704	1051	...	...	...	...	...	...	...	...	...	...	...	...	...	...	...	...
	Yugoslavia Fed.	664	429	561	1272	814	1133	867	726	1605	704	1051	...	...	...	...	...	...	...	...	...	...	...	...	...	...	...	...

Table • Tableau • Tabla 6 *Total catch of tunas by species and year (ATL + MED)* *Prise totale de thonidés par espèce et année (ATL + MED)* *Captura total de túnidos por especie y año (ATL + MED)*

	Major species • Espèces principales • Especies principales									Other species • Autres espèces • Otras especies																	
Year	ALB	BET	BFT	BUM	SAI	SKJ	SWO	WHM	YFT	BIL	BLF	BLM	BLT	BON	BOP	BRS	CER	FRI	KGM	KGX	LTA	MAW	SBF	SPF	SSM	WAH	OTH(*)
1950	39623	808	25888	...	...	704	4332	...	1200	...	300	...	...	1941	100	3000	...	6278	741	1100	3292	...	...	...	2803	...	771
1951	34149	1651	29322	...	...	459	3361	...	1358	...	300	...	...	2140	100	3000	...	4225	1425	1100	920	...	...	...	3946	...	1241
1952	32397	2018	36489	...	...	1810	3530	...	2787	...	300	...	...	3661	100	3000	...	2112	1064	1600	2553	...	...	...	3687	...	1637
1953	30117	2951	37670	...	...	2067	3503	...	3600	...	300	...	...	11281	400	2900	...	10592	1177	1600	3379	...	...	...	3080	...	1216
1954	39979	2932	34814	...	...	2090	3586	...	3407	...	400	...	...	20473	400	3200	...	9423	909	1600	5066	...	...	...	2414	...	971
1955	31424	4808	39155	...	...	2588	3942	...	4300	...	100	...	...	60477	400	3900	...	7737	1178	2300	4306	...	...	...	2284	...	1296
1956	40921	2769	27371	39	1	2655	3752	19	6597	...	300	...	...	61344	200	2900	...	4010	1651	2300	2153	...	...	...	3566	...	1239
1957	42847	8720	34406	764	118	2131	4802	160	23698	...	100	...	...	48926	100	2700	...	5956	1539	2500	2258	...	...	...	3693	...	3025
1958	53495	4290	33799	772	119	2108	5910	161	40581	...	500	...	...	33391	2700	3000	...	10340	1485	3400	3406	...	...	...	5172	...	3794
1959	54627	7732	26019	841	28	2256	6603	112	57769	...	600	...	...	17861	1000	3200	...	6176	1575	3700	9671	...	...	...	4444	...	2467
1960	63344	9113	24701	2815	326	4434	4399	313	68493	...	600	...	...	40725	1000	4100	...	8802	2672	1500	3013	...	...	...	7118	...	4462
1961	53495	17060	27984	4083	690	5872	5603	830	58803	...	400	...	...	50678	2200	3500	...	10056	2741	1600	2476	...	...	...	7672	...	2964
1962	77758	23132	33823	7308	903	11284	6411	2064	57523	...	700	...	...	14811	3000	3300	...	8175	2888	1600	5120	...	...	...	8355	...	4462
1963	77725	26039	29318	9038	1000	20032	11926	2614	64598	...	788	...	...	28184	3100	3300	...	7958	3312	1500	3986	...	723	1	7835	...	5398
1964	90633	23626	35213	8011	1487	18800	13682	3735	68928	...	776	...	...	16830	2300	3900	...	6816	2783	1800	1701	...	267	3	6148	...	6610
1965	91003	39394	31002	6156	2923	24081	12990	4906	67721	...	712	...	...	31375	217	3200	...	9479	3183	1800	4120	...	61	2	8717	...	8627
1966	75159	25386	22706	3863	2432	22833	13053	3513	58439	...	662	...	...	29135	340	3500	...	7209	2950	1900	3301	...	375	7	10016	...	7228
1967	75525	25252	25207	2246	1912	24359	12001	1427	59793	...	896	...	...	49148	732	3000	...	11533	3871	2100	4016	...	106	11	9783	...	6271
1968	71408	23911	15738	2527	2615	48375	15060	2049	84323	...	683	...	...	31947	232	800	100	8578	5322	2100	3171	1800	91	22	12012	100	7731
1969	75923	36889	17385	3106	2335	29311	17407	2272	94571	...	753	...	...	61677	1344	1300	100	16202	5414	3400	3550	2700	720	29	11180	...	7914
1970	70048	42433	15924	2886	2754	50255	18262	2147	74455	...	1952	...	...	28683	809	3368	500	11551	6489	500	8636	200	4358	42	12484	378	13177
1971	82206	55866	17461	3398	2815	78438	12407	2266	74448	...	1875	...	...	43922	690	3154	800	10304	6420	400	5704	1300	2135	58	10713	381	11504
1972	82671	47287	14634	2414	2563	77351	13304	2289	94628	...	1895	...	...	24979	316	4810	800	13625	7365	300	3141	2100	4357	89	11956	381	15729
1973	74386	56976	14607	3226	1786	78391	13959	1868	95127	...	936	...	...	12323	105	6946	780	10190	9717	500	2603	1600	2714	93	13093	280	7720
1974	69797	64069	24516	3095	4545	117297	14149	1775	107141	...	1062	...	...	21374	150	8750	619	13937	13644	508	5500	4713	2681	147	12226	391	8068
1975	59995	61301	26242	3271	6129	56027	16202	1761	124796	...	815	...	...	15609	84	5039	620	10530	9048	838	9043	1140	666	160	13058	326	12846
1976	77171	45302	28078	2419	6459	69345	14145	1839	124960	...	1026	...	...	15989	212	2272	565	9747	8293	502	10401	1901	753	205	12307	379	10068
1977	76099	54880	25410	2181	2476	110577	14544	1150	131013	...	1251	...	...	20676	456	3188	629	20020	8732	471	8344	2572	3168	250	12218	393	12124
1978	73806	52693	20409	1642	3342	108115	20559	975	134044	...	1341	...	...	17273	970	3484	698	8343	6769	424	17633	6716	4685	254	11528	452	8459
1979	74826	45975	18478	1527	4159	89696	20778	1039	127517	...	1205	...	...	19971	492	3722	586	12575	11450	197	14673	4167	6205	235	10899	760	7495
1980	62137	63596	20049	1848	3006	111173	25460	976	130696	...	1175	...	...	31115	698	5617	604	20912	15656	214	19214	4921	2827	270	13945	610	7770
1981	60071	67753	19547	2032	3187	131061	21968	1241	155818	116	1973	...	...	38927	1448	5841	628	15913	18513	339	13847	3156	2578	316	11164	2920	9648
1982	73617	73493	23853	2708	3995	154909	26005	1100	165001	...	1941	...	...	41106	584	6019	687	25240	18149	283	15839	5312	1138	326	13633	2280	10851
1983	67643	59370	24344	2130	4883	135038	26825	1771	165373	21	1738	1	...	42386	38	6632	677	21690	14607	20	22214	4716	525	312	9574	2366	10690
1984	59850	71052	26717	2748	3713	126826	35595	1200	113940	161	1908	6	...	21907	49	8129	680	25903	13182	485	20625	4498	1636	222	11362	2159	6281
1985	76052	78215	24645	3311	3421	118713	39261	1727	156547	157	1403	2	...	24905	133	3501	574	22876	9964	22	12896	3989	1497	228	11590	920	5440
1986	88554	65396	21374	1993	3386	122172	41145	1611	146535	138	2822	16	2	21320	87	6549	500	20306	12187	149	8809	3292	432	306	14117	1151	4645
1987	82738	55976	20792	2053	3737	114566	44586	1491	144428	252	3462	...	...	29712	564	6212	392	23407	11890	261	19741	1799	1204	322	14531	1235	12609
1988	67229	65801	27128	2764	3437	140136	53051	1366	135333	178	3322	...	357	46382	1482	9510	219	25174	13038	491	25165	3921	622	266	12712	1635	9120
1989	63342	78076	23819	4234	2815	116294	52067	1821	161422	127	2834	26	723	29721	1116	10778	234	21448	10835	105	29891	2938	711	277	13946	1527	12787
1990	67167	84343	26045	4541	3637	138838	48994	1653	192392	35	3888	2	3634	28941	457	7698	225	23368	12232	131	14411	5616	1266	374	14500	1498	12793
1991	56343	95267	29420	4152	2769	208632	44573	1624	164681	28	4202	5	2206	33561	588	8856	375	15465	11530	225	10956	4030	1346	107	15546	1721	15997
1992	69598	98437	34131	2985	3129	158435	43913	1462	161305	43	4353	...	814	22025	600	6051	390	8065	12439	266	21602	1530	539	92	16346	1834	24154
1993	73078	111572	36636	3045	4024	191935	46126	1543	160003	32	3535	9	394	30584	601	8049	450	11242	14462	301	13721	1780	2160	191	16231	2607	5890
1994	71613	132228	48853	4002	2576	175521	50520	1987	170652	131	2719	34	177	21505	775	7161	490	10514	13868	508	11647	1276	767	136	14777	2143	4842
1995	67512	126290	49714	3836	2907	161518	51817	1605	152074	124	4051	117	100	20841	640	7006	429	9918	14916	512	12069	1270	1612	119	13857	2408	4708
1996	60353	121135	53302	4643	3214	148296	45542	1782	151873	126	4488	70	...	24692	2136	8435	279	17809	17775	824	14786	1316	1376	93	16725	2515	6631
1997	59560	108873	49485	5087	2466	141178	46260	1113	136230	158	3027	151	...	24641	476	8004	250	16419	19712	156	14038	878	366	100	15501	3085	6472
1998	58888	110015	42375	4067	3044	146078	40591	1142	147440	829	3238	177	28	39937	159	7923	250	14644	16392	251	14549	1116	1065	128	8723	2487	3470
1999	67345	127807	35228	3879	2662	159642	40814	1049	138997	641	3185	147	579	36196	844	5754	...	12824	17678	1	13378	732	1046	178	9973	2952	3189
2000	71458	102964	36541	3789	2644	139137	42735	999	134343	1278	2358	49	1230	28306	1193	4785	3	12507	16161	229	13770	754	1483	192	8336	2020	5251
2001	70259	93772	37390	3070	2465	148630	40145	679	163223	1354	4034	53	1577	28533	984	4553	5	14664	15349	48	13027	733	535	114	8492	2296	9759
2002	60039	76960	37089	2645	3236	113786	36573	858	139680	1241	4756	16	950	25400	917	7750	1	15746	17277	...	17027	1073	1169	79	9461	2201	3908
2003	61394	91589	33458	2711	2768	139710	39735	647	124523	1511	1303	54	1348	14228	729	5137	2	5392	15855	15	11261	18	1946	94	9853	2050	5177
2004	53006	86538	33483	2126	2803	152175	39629	594	117543	321	1926	12	402	13875	513	3410	1	8972	12667	...	13173	397	101	162	13582	2535	6746
2005	58200	72738	37575	3451	2394	156788	40300	598	106296	179	1031	16	930	77067	139	3712	1	5241	11609	1	8574	12	310	178	10334	2087	6774
2006	66398	64517	30142	2104	1938	136997	38768	348	105909	268	1924	27	1920	35503	3	3587	1	5102	12314	26	2709	14	309	316	8468	1597	2540

(*) OTH include the following species / OTH inclut les espèces suivantes / OTH incluye las siguientes especies : **SLT, SMT, TUN, MIX, YOU**

Table • Tableau • Tabla 7 *Total catch of tunas by gear and year (ATL + MED)* *Prise totale de thonidés par engin et année (ATL + MED)* *Captura total de túnidos por arte y año (ATL + MED)*

Year	BB	GILL	HAND	HARP	HS	LL	PS	RR	SPOR	SURF	TL	TN	TRAP	TRAW	TROL	UNCL
1950	4377	2434	258	2303	134	2031	2806	75	...	14530	...	105	13820	27	40417	9564
1951	6089	3568	697	1665	101	1546	7037	86	...	11202	...	15	11207	12	35443	10029
1952	7614	3423	568	2051	90	1310	14860	70	...	14385	...	62	10672	17	33258	10365
1953	12449	2758	312	2125	132	1204	10655	29	...	24996	...	51	16772	21	27358	16971
1954	16702	2173	390	2732	58	757	13189	50	...	22550	...	81	13395	8	33355	26224
1955	15169	1894	302	2894	64	964	13963	15	...	24174	...	156	13528	3	29362	67707
1956	19517	3146	456	2994	127	1462	5843	11	...	7668	...	49	21867	152	36829	63666
1957	34735	3273	129	3482	117	17914	6713	18	...	12937	...	89	24805	370	31603	52258
1958	36437	4731	228	3952	96	35360	7033	15	...	18901	...	41	29952	285	35560	35832
1959	35865	2817	169	4750	127	61848	4327	23	...	17540	...	71	26344	1	32536	20263
1960	41171	3506	233	2905	195	78770	6800	303	...	19987	...	32	19948	2	34811	43267
1961	43830	3612	135	2399	141	82468	12478	423	...	19407	...	40	16430	1	22641	56627
1962	51225	4723	161	2184	226	108287	14716	727	...	22317	...	35	19345	2	32272	19413
1963	67146	5055	160	1019	161	133301	14477	1518	...	19044	...	31	13031	3	25735	34257
1964	60902	4098	110	340	185	151947	22655	1016	...	17190	...	12	13165	1	28911	22791
1965	71684	4684	361	685	254	159655	20356	1497	...	16436	...	43	16614	7	26476	38068
1966	58224	5089	116	828	324	113171	28532	4174	...	15849	...	51	13269	12	23530	32952
1967	65963	4901	206	447	343	86107	37255	848	2	22782	...	61	15117	15	31366	54365
1968	66379	6575	216	206	442	111409	62357	1109	5	17314	...	55	9963	19	24676	40902
1969	59955	6131	223	215	499	129103	71088	1555	8	26539	...	45	10631	43	18769	71544
1970	63021	2	231	72	...	136497	79041	1245	14	24569	...	...	7180	23	15706	44895
1971	72633	1	269	166	...	141263	98472	1678	38	33507	...	...	5625	16	24029	51399
1972	62153	...	444	160	...	138785	116860	1729	148	35927	...	...	4726	9	26517	42041
1973	70095	2	471	86	...	144255	111159	1183	166	27376	...	...	4482	2	18999	32598
1974	100420	3040	216	214	...	133482	148112	3600	109	44696	...	...	5640	...	20999	40325
1975	67959	4726	161	...	...	132933	140686	1036	186	35920	...	...	3014	...	9556	40427
1976	78730	4517	375	513	...	127130	144950	1408	232	37193	...	...	3260	84	13922	32939
1977	90521	764	711	608	...	133119	178577	1458	457	48123	...	...	3595	7	17400	38610
1978	86384	1885	1072	1592	...	121186	192837	1321	450	38628	...	...	3065	26	24773	34929
1979	93581	3919	2260	1333	124	113954	152235	6438	714	42716	...	...	3229	33	23830	36158
1980	90437	8192	748	1190	208	128785	207066	10785	433	58440	...	...	2933	54	14705	22582
1981	99964	4937	7072	1158	484	125759	250271	13972	797	43147	...	...	3818	42	14734	26422
1982	112868	3361	5643	614	441	150785	273649	10973	1280	51157	213	...	6264	11	14948	38233
1983	108235	7112	7043	947	128	115657	278577	10191	1592	46793	355	...	5891	52	16140	29629
1984	95460	7895	4508	212	222	131616	205509	12033	1179	47865	260	...	7125	20	13377	36225
1985	123461	9272	4120	242	243	155575	213509	11504	3654	33344	121	...	4727	29	11601	35493
1986	115156	8024	4062	231	255	156329	202397	14589	2633	35852	39	...	2862	33	13039	37411
1987	124373	8716	4264	229	53	143615	197283	13004	1608	41987	32	...	3403	371	13777	49160
1988	128302	15288	4839	206	93	154762	202908	11254	1374	47622	268	...	7016	18727	13697	47934
1989	121250	22266	4631	369	460	160995	197045	9028	1171	46724	639	...	8217	16345	13602	45560
1990	129156	33064	5314	236	363	168118	264523	4277	1028	28636	404	...	10033	8763	13397	37173
1991	123110	26579	3302	211	318	170546	313056	12119	1091	26267	448	...	6087	6958	11117	40510
1992	116139	30302	3696	172	378	177191	271170	12181	1013	31718	403	...	4030	5268	9519	39660
1993	121321	20407	4168	151	470	180153	331247	13961	1921	28953	309	...	3090	2378	8492	37035
1994	129193	22328	4862	128	275	215529	301067	15563	1052	27997	203	...	3987	2609	8381	39228
1995	124639	16410	5952	314	254	210428	269862	14661	2046	31218	268	...	2817	3746	15198	38944
1996	118044	16945	4843	242	264	203669	266502	15205	1224	41234	320	...	3505	11966	11699	48739
1997	126162	18431	6645	276	676	217997	231852	16628	953	34301	145	...	5252	17895	12416	38543
1998	132924	21449	5958	423	649	213237	246506	14074	471	29524	334	...	5682	16915	9420	35928
1999	130737	22552	5475	178	322	221770	247680	14069	827	30076	376	...	4860	17182	9989	38801
2000	109252	22847	7049	311	421	231824	223354	14116	1096	25972	263	...	5565	13512	7602	31932
2001	132009	14008	6044	252	701	206901	247839	15550	2295	22697	93	...	5669	19827	6721	46631
2002	98482	16784	5334	134	664	180178	220301	14532	1227	24017	43	...	4755	19114	6358	50115
2003	102158	6539	4568	255	870	201889	226531	16336	594	3332	53	...	2536	15266	8965	47407
2004	126373	10631	2972	144	870	204816	200896	16674	576	8404	60	231	2645	17723	11229	35996
2005	122258	13307	2155	365	870	197238	266185	14348	600	3730	47	62	3619	10193	14679	41569
2006	114254	12971	1926	255	870	199065	201399	17155	292	1565	44	7	3461	7639	14129	14725

2.2
Total catches of tunas (Atlantic)

2.2
Total des captures de thonidés (Atlantique)

2.2
Captura total de túnidos (Atlántico)

Table • Tableau • Tabla 8 *Total catch of tunas by flag and year (ATL)* *Prise totale de thonidés par pavillon et année (ATL)* *Captura total de túnidos por bandera y año (ATL)*

		1950	1951	1952	1953	1954	1955	1956	1957	1958	1959	1960	1961	1962	1963	1964	1965	1966	1967	1968	1969	1970	1971	1972	1973	1974	1975	1976	1977	1978	1979
CP	Angola	9100	5300	6800	15900	15900	13800	7943	6930	7627	13177	8264	8753	11195	10070	8408	8984	10106	8951	9030	5766	8801	6922	6356	4634	7835	1730	3387	8602	7592	5810
	Barbados	...	...	...	...	...	...	...	...	...	...	...	...	...	...	...	...	...	...	...	...	100	100	100	100	406	500	512	460	425	444
	Belize	...	...	...	...	...	...	...	...	...	...	...	...	...	...	...	...	...	...	...	...	...	...	...	...	...	...	...	...	...	...
	Brasil	...	...	...	...	...	...	...	...	2740	7220	5500	7200	6100	5588	4200	4008	4226	7408	5988	4167	4940	2953	6152	8565	12838	6223	3359	6811	6896	8310
	Canada	1722	1822	2258	2191	2748	2855	2801	3149	3257	4107	2365	2033	2269	8138	8509	5369	5277	6348	6252	5702	7018	2356	484	2305	770	662	1226	1085	3388	3215
	Cape Verde	...	...	...	...	...	...	...	...	...	...	...	...	...	...	...	...	...	...	...	...	1581	1353	2078	2033	1873	1645	990	899	2218	1624
	China P.R.	...	...	...	...	...	...	...	...	...	...	...	...	...	...	...	...	...	...	...	...	...	...	...	...	...	...	...	...	...	...
	Côte D'Ivoire	...	...	...	...	...	...	...	...	...	...	...	...	...	...	...	...	...	...	...	...	...	...	...	...	1583	860	400	431	38	57
	EC.Bulgaria	...	...	...	...	...	...	...	...	...	...	...	...	...	...	...	...	...	...	...	...	...	...	100	...	100	199	32	41	31	...
	EC.Denmark	1000	1200	2100	800	900	1100	500	600	200	800	47	192	202	4	61	30	2	15	8	1	...	1	...	2	1	...	3	1	2	1
	EC.España	34153	26006	25425	27274	34162	26251	33617	39027	51298	43743	46075	37353	46433	40592	42251	46444	40678	50973	46581	46067	52648	79497	79403	69574	93585	87433	93380	102045	105887	104039
	EC.Estonia	...	...	...	...	...	...	...	...	...	...	...	...	...	...	...	...	...	...	...	...	...	...	...	...	...	...	...	...	...	...
	EC.France	17349	18396	17382	16356	17989	18651	21403	30114	28982	27952	31450	28359	32008	36902	44096	41379	44847	49463	59654	50393	49155	61126	68291	58549	81888	72517	84381	100343	103173	85395
	EC.Germany	200	200	300	300	600	1000	600	1300	400	1000	434	331	212	...	...	...	...	...	...	...	14	1	6	2	...	...	84	7	1	1
	EC.Greece	...	...	...	...	...	...	...	...	...	...	...	...	...	...	...	...	...	...	...	...	...	...	...	...	...	...	...	...	30	4
	EC.Ireland	...	...	...	...	...	...	...	...	...	...	...	...	...	...	...	...	...	...	...	...	...	...	...	...	...	3	1	...	...	...
	EC.Italy	...	...	...	...	...	...	...	...	...	...	...	...	...	...	...	...	...	...	...	...	...	...	...	...	...	...	...	...	9	...
	EC.Latvia	...	...	...	...	...	...	...	...	...	...	...	...	...	...	...	...	...	...	...	...	...	...	...	...	...	...	...	...	...	...
	EC.Lithuania	...	...	...	...	...	...	...	...	...	...	...	...	...	...	...	...	...	...	...	...	...	...	...	...	...	...	...	...	...	...
	EC.Poland	...	...	...	...	...	...	...	...	...	...	...	...	...	...	...	...	...	...	...	...	...	100	100	100	14	72	72	266	50	32
	EC.Portugal	3284	4199	5822	7050	5236	7977	6690	10330	7012	8856	9819	8993	10970	13490	9395	12130	7081	11678	3191	8641	6627	7904	8333	9006	14403	8833	5928	9309	10720	7165
	EC.Sweden	100	200	200	...	100	100	...	100	...	...	42	13	...	...	...	...	...	...	...	...	4	3	...	...	...	2	8	2	2	...
	EC.United Kingdom	...	...	...	...	...	...	...	...	...	...	...	...	...	...	...	...	...	...	...	...	...	...	...	...	...	...	...	...	...	...
	FR.St Pierre et Miquelon	...	...	...	...	...	...	...	...	...	...	...	...	...	...	...	...	...	...	...	...	...	...	...	...	...	...	...	...	...	...
	Gabon	...	...	...	...	...	...	...	...	...	...	...	...	...	...	...	...	...	...	...	...	...	...	...	...	...	...	...	...	...	...
	Ghana	...	...	...	...	...	...	...	...	...	...	...	...	...	...	...	...	...	2200	2800	10900	3000	3400	6789	3047	14877	18725	19412	21979	13711	20126
	Guatemala	...	...	...	...	...	...	...	...	...	...	...	...	...	...	...	...	...	...	...	...	...	...	...	...	...	...	...	...	...	...
	Guinea Ecuatorial	...	...	...	...	...	...	...	...	...	...	...	...	...	...	...	...	...	...	...	...	300	300	300	300	300	300	300	300	300	300
	Guinée Conakry	...	...	...	...	...	...	...	...	...	...	...	...	...	...	...	...	...	...	...	...	...	...	...	...	...	...	...	...	...	...
	Iceland	...	...	...	...	...	...	...	...	...	...	...	...	...	...	...	...	...	...	...	...	...	...	...	...	...	...	...	...	...	...
	Japan	...	...	...	...	...	...	695	15810	30984	50654	68256	69247	97343	109601	127214	150162	96220	55204	72456	53915	56244	73556	58992	57736	67224	39118	41763	42837	39415	44734
	Korea, Republic of	...	...	...	...	...	...	...	...	...	...	...	...	...	...	177	552	7467	11269	12907	26654	34865	36737	35736	33873	37980	46472	34914	45051	39458	37257
	Libya	...	...	...	...	...	...	...	...	...	...	...	...	...	...	...	...	...	...	...	...	...	...	...	...	...	...	...	...	...	...
	Maroc	5800	5800	5700	9300	4100	9200	6047	8384	16200	7378	8800	7390	9327	8902	8180	8276	6738	6584	3213	3598	4086	1834	1541	1945	1364	4398	3363	8297	7463	7269
	Mexico	1000	1000	1500	1500	1500	2000	2000	2200	2100	2000	3000	3900	4000	4600	3100	4500	5200	6000	6500	6400	5885	5100	7118	9077	7246	6618	5151	5840	6762	8196
	Namibia	...	...	...	...	...	...	...	...	...	...	...	...	...	...	...	...	...	...	...	...	...	...	...	...	...	...	...	...	...	...
	Nigeria	...	...	...	...	...	...	...	...	...	...	...	...	...	...	...	...	...	...	...	...	...	...	...	...	...	...	...	...	...	...
	Norway	2054	6283	13776	9541	11341	12508	4962	6011	3605	3026	3936	7987	8153	156	1461	2506	1300	2315	953	1442	870	853	430	764	865	988	529	764	221	60
	Panama	...	...	...	...	...	...	...	...	...	...	...	...	...	...	...	...	...	...	...	...	...	...	2866	14899	8052	8598	13101	11939	11089	4139
	Philippines	...	...	...	...	...	...	...	...	...	...	...	...	...	...	...	...	...	...	...	...	...	...	...	...	...	...	...	...	...	...
	Russian Federation	...	...	...	...	...	...	...	...	...	...	...	...	...	...	...	...	...	...	...	...	...	...	...	...	...	...	...	...	...	...
	S. Tomé e Príncipe	...	...	...	...	...	...	...	...	...	...	...	...	...	...	...	...	...	...	...	...	...	...	...	...	...	55	50	163	139	62
	Senegal	...	...	...	...	...	...	...	...	...	...	...	...	...	...	...	...	...	76	76	81	87	112	122	144	600	1568	2328	3502	3166	3075
	South Africa	...	...	...	...	...	...	...	...	...	...	...	400	1800	1814	1406	9	92	...	...	...	...	...	154	172	276	174	156	359	537	5130
	St. Vincent and Grenadines	...	...	...	...	...	...	...	...	...	...	...	...	...	...	...	...	...	...	...	...	...	...	...	...	...	...	...	...	...	...
	Trinidad and Tobago	...	...	...	...	...	...	...	...	...	...	...	...	...	...	...	...	...	...	...	...	900	1300	1100	1000	911	1933	1693	1712	2108	1351
	U.S.A.	5246	6615	5709	5365	4301	4150	5869	6426	8819	7121	6729	7007	11844	17471	15660	11786	12345	11584	19466	34388	34344	32616	36044	35034	41706	35703	19056	26982	30926	23896
	U.S.S.R.	...	...	...	...	...	...	...	...	...	...	...	...	...	...	105	1153	1677	4717	4711	5017	4229	5540	4005	5567	8935	8312	12461	19915	19357	10533
	UK.Bermuda	...	...	...	...	...	...	...	...	...	...	...	...	...	...	...	...	...	...	...	...	...	...	...	...	...	41	59	65	54	75
	UK.British Virgin Islands	...	...	...	...	...	...	...	...	...	...	...	...	...	...	...	...	...	...	...	...	...	...	...	...	...	...	...	...	...	...
	UK.Sta Helena	...	...	...	...	...	...	...	...	...	...	...	...	...	...	...	...	...	...	...	...	200	200	200	200	90	78	132	58	96	162
	UK.Turks and Caicos	...	...	...	...	...	...	...	...	...	...	...	...	...	...	...	...	...	...	...	...	...	...	...	...	...	...	...	...	...	...
	Uruguay	...	...	...	...	...	...	...	...	...	...	...	...	...	...	...	...	...	...	...	400	400	...	100	...	...	4	3	...	...	16
	Vanuatu	...	...	...	...	...	...	...	...	...	...	...	...	...	...	...	...	...	...	...	...	...	...	...	...	...	...	...	...	...	...
	Venezuela	4200	4200	4200	4100	4500	5200	4000	4788	5550	6880	8050	6620	8226	7667	8015	7396	7565	6962	6120	7206	6650	8172	8542	8311	8274	7889	8099	7651	7002	12560

Table • Tableau • Tabla 8 (...)

		1950	1951	1952	1953	1954	1955	1956	1957	1958	1959	1960	1961	1962	1963	1964	1965	1966	1967	1968	1969	1970	1971	1972	1973	1974	1975	1976	1977	1978	1979
NCC	Chinese Taipei	...	...	...	...	...	...	...	...	...	...	...	...	344	538	578	326	2479	8513	26669	40474	37937	35484	44834	43543	35845	31418	38680	34876	35022	34258
	Guyana	...	...	...	...	...	...	...	...	...	...	...	...	...	...	...	...	...	...	...	...	...	...	...	...	...	...	...	...	...	...
	Netherlands Antilles	...	...	...	...	...	...	...	...	...	...	...	...	...	...	...	...	...	...	...	...	357	357	357	357	357	357	357	357	554	554
NCO	Antigua and Barbuda	...	...	...	...	...	...	...	...	...	...	...	...	...	...	...	...	...	...	...	...	...	...	...	...	...	...	...	...	...	...
	Argentina	...	...	...	...	300	...	...	...	...	1700	2141	1778	1501	3149	2535	2200	1800	1300	2485	3600	5200	3811	3700	1487	2474	512	1143	3388	2168	1288
	Aruba	...	...	...	...	...	...	...	...	...	...	...	...	...	...	...	...	...	...	...	...	100	100	100	100	110	110	120	120	145	145
	Belize	...	...	...	...	...	...	...	...	...	...	...	...	...	...	...	...	...	...	...	...	...	...	...	...	...	...	...	...	...	...
	Benin	...	...	...	...	...	...	...	...	...	...	...	...	...	...	...	...	...	...	...	...	...	...	...	...	...	...	...	...	...	135
	Cambodia	...	...	...	...	...	...	...	...	...	...	...	...	...	...	...	...	...	...	...	...	...	...	...	...	...	...	...	...	...	...
	Cameroon	...	...	...	...	...	...	...	...	...	...	...	...	...	...	...	...	...	...	...	...	...	...	...	...	...	...	...	...	...	...
	Cayman Islands	...	...	...	...	...	...	...	...	...	...	...	...	...	...	...	...	...	...	...	...	...	...	...	...	...	...	...	...	...	...
	Colombia	...	...	...	...	...	...	...	...	...	...	...	...	...	...	...	...	...	...	...	...	600	800	200	400	589	859	385	406	354	260
	Congo	...	...	...	...	...	...	...	...	...	...	...	...	...	...	...	...	...	...	...	...	...	...	...	...	...	...	...	...	...	...
	Costa Rica	...	...	...	...	...	...	...	...	...	...	...	...	...	...	...	...	...	...	...	...	...	...	...	...	...	...	...	...	...	...
	Cuba	...	...	1229	1281	1370	1396	1503	1955	1450	3300	5100	4695	2649	3468	3271	4460	4734	9879	8272	5813	9200	8900	8600	11800	11300	10728	10200	10100	9200	9500
	Dominica	...	...	...	...	...	...	...	...	...	...	...	...	...	...	...	...	...	...	...	...	...	...	...	...	...	...	...	...	...	...
	Dominican Republic	...	...	...	...	...	...	...	...	...	...	...	...	...	...	...	...	200	300	500	500	600	600	600	900	920	705	556	418	618	802
	Falklands	...	...	...	...	...	...	...	...	...	...	...	...	...	...	...	...	...	...	...	...	...	...	...	...	...	...	...	...	...	...
	Faroe Islands	...	...	...	...	...	...	...	...	...	...	...	...	...	...	...	...	...	...	...	...	...	...	...	...	...	...	...	...	...	...
	Gambia	...	...	...	...	...	...	...	...	...	...	...	...	...	...	...	...	...	...	...	...	...	...	...	...	...	...	...	...	...	...
	Georgia	...	...	...	...	...	...	...	...	...	...	...	...	...	...	...	...	...	...	...	...	...	...	...	...	...	...	...	...	...	...
	Germany Democratic Rep.	...	...	...	...	...	...	...	...	...	...	...	...	...	...	...	...	...	200	...	...	...	...	...	...	1	...	13	...	29	74
	Grenada	...	...	...	...	...	...	...	...	...	...	...	...	...	100	300	300	200	300	300	300	400	400	400	400	334	400	400	774	649	444
	Guinea Bissau	...	...	...	...	...	...	...	...	...	...	...	...	...	...	...	...	...	...	...	...	...	...	...	...	...	...	...	...	...	...
	Honduras	...	...	...	...	...	...	...	...	...	...	...	...	...	...	...	...	...	...	...	...	...	...	...	...	...	...	...	...	...	...
	Israel	...	...	...	...	...	...	...	...	...	...	...	...	...	...	...	500	100	...	...	300	...	...	...	...	...	...	...	...	...	...
	Jamaica	...	...	...	...	...	...	...	...	...	...	...	...	...	...	...	...	...	...	...	...	...	...	...	...	...	...	...	...	...	...
	Liberia	...	...	...	...	...	...	...	...	...	...	...	...	...	...	...	...	...	...	...	...	200	200	200	200	200	200	200	200	218	515
	Mauritania	...	...	...	...	...	...	...	...	...	...	...	...	...	...	...	...	...	...	...	...	50	100	150	150	150	130	130	140	140	140
	Mixed flags	...	...	...	...	...	...	...	...	...	...	...	...	...	4	8	7	23	36	72	93	135	188	289	299	476	518	661	809	820	759
	NEI	...	...	...	...	...	...	...	...	...	...	...	...	...	...	...	...	...	...	...	...	...	...	...	...	...	...	...	...	...	...
	Puerto Rico	...	...	...	...	...	...	...	...	...	...	...	...	...	...	...	...	...	...	...	...	...	...	...	...	...	...	...	...	...	...
	Rumania	...	...	...	...	...	...	...	...	...	...	...	...	...	...	...	...	...	...	...	...	...	...	100	100	486	337	89	225	22	22
	Saint Kitts and Nevis	...	...	...	...	...	...	...	...	...	...	...	...	...	...	...	...	...	...	...	...	...	...	...	...	...	...	...	...	...	...
	Seychelles	...	...	...	...	...	...	...	...	...	...	...	...	...	...	...	...	...	...	...	...	...	...	...	...	...	...	...	...	...	...
	Sierra Leone	...	...	...	...	...	...	...	...	...	...	...	...	...	...	...	...	...	...	...	...	...	...	...	...	...	...	16	...	539	492
	Sta. Lucia	...	...	...	...	...	...	...	...	...	...	...	...	...	...	...	...	...	...	...	...	119	119	119	127	127	135	157	167	167	69
	Togo	...	...	...	...	...	...	...	...	...	...	...	...	...	...	...	...	...	...	...	...	400	500	500	600	564	792	660	533	533	43
	Ukraine	...	...	...	...	...	...	...	...	...	...	...	...	...	...	...	...	...	...	...	...	...	...	...	...	...	...	...	...	...	...

Table • Tableau • Tabla 8 (...)

		1980	1981	1982	1983	1984	1985	1986	1987	1988	1989	1990	1991	1992	1993	1994	1995	1996	1997	1998	1999	2000	2001	2002	2003	2004	2005	2006
CP	Angola	6071	5277	6364	3074	2422	2352	2219	1819	1708	1699	802	985	500	452	291	366	396	241	554	324	337	336	336	48	520	3847	...
	Barbados	229	369	426	438	483	223	362	409	1066	273	304	356	482	580	533	748	415	388	362	317	318	255	197	240	126	126	420
	Belize	...	...	...	...	...	...	...	...	...	...	...	...	...	...	...	...	...	...	...	...	...	...	...	...	...	5	201
	Brasil	15402	22885	30313	28666	28455	33796	37786	30401	32390	35106	31986	29884	33293	34775	33448	30546	38393	41860	41647	43800	48644	47778	43865	43094	38665	42479	36722
	Canada	2209	1166	845	1521	763	727	1146	1244	1463	1940	1372	1571	2086	2906	2267	2529	1667	1908	1987	2069	2172	2063	2097	2246	2275	2748	2696
	Cape Verde	3137	9484	7061	7676	5770	4345	4523	5133	4468	4695	3592	3976	2975	2939	3413	3654	2506	3278	2833	4143	3701	3405	3241	3028	3386	3179	3664
	China P.R.	...	...	...	...	...	...	...	...	...	...	...	...	...	323	829	954	971	736	2801	11201	9055	9371	8027	10048	8622	8969	8587
	Côte D'Ivoire	177	2900	3100	4400	1150	800	190	10750	5546	9744	9004	10361	11453	532	537	515	525	423	351	386	2228	736	555	721	1341	1985	2813
	EC.Bulgaria	78	11	23	60	...	...	2	...	6	3	...	...	...	...	...	...	...	...	...	...	...	...	...	...	...	...	...
	EC.Denmark	...	3	0	...	1	2	1	0	...	0	0	0	...	37	...	0	0	...	1	...	...	...	...	...	...	...	...
	EC.España	112030	130686	138082	136485	139945	149873	155342	155270	156134	150640	171062	184041	155776	160621	148770	150985	128083	113882	102767	108128	105330	97323	92959	106195	99154	83498	80017
	EC.Estonia	...	...	...	...	...	...	...	...	668	859	276	657	1	...	...	...	...	...	...	...	...	...	...	...	...	...	...
	EC.France	92847	96912	91035	83407	31205	35110	40166	45800	50282	58449	77033	80939	73469	93233	89833	72258	73725	60320	61286	66773	62420	62518	60612	60659	52131	50835	36140
	EC.Germany	...	2	...	...	...	...	...	...	...	...	91	...	...	...	...	...	717	417	42	...	...	...	38	...	...	...	...
	EC.Greece	...	1	5	...	...	...	...	...	...	...	...	...	...	...	...	...	...	...	...	...	...	...	...	...	...	...	...
	EC.Ireland	...	...	...	...	...	...	...	...	...	...	40	60	451	1946	2534	918	889	1942	3903	4990	3522	2130	1120	770	583	369	526
	EC.Italy	...	...	...	...	...	...	...	...	...	...	...	...	...	...	...	...	...	...	...	...	...	...	...	...	...	...	...
	EC.Latvia	...	...	...	...	...	...	...	...	1307	1164	660	696	58	16	3	74	452	1110	562	52	452	468	973	334	334	334	...
	EC.Lithuania	...	...	...	...	...	...	...	...	1041	762	249	915	174	73	794	...	...	...	...	...	...	...	1307	...	...	...	...
	EC.Poland	1	...	24	25	...	...	...	10	2	5	...	...	...	...	...	...	225	...	...	...	...	...	...	...	...	...	...
	EC.Portugal	6216	6848	8869	8570	11498	11072	16017	16629	19748	14412	15050	16168	16081	17456	14917	24696	19374	13257	13519	8012	6359	7395	10340	9121	14757	12717	20039
	EC.Sweden	...	1	...	1	...	...	...	...	...	...	...	1	...	...	...	...	...	...	...	...	...	...	...	...	...	...	...
	EC.United Kingdom	...	...	...	...	...	...	...	...	...	...	...	...	59	501	616	198	341	45	118	357	16	...	0	0	20	6	107
	FR.St Pierre et Miquelon	...	...	...	...	...	...	...	...	...	...	...	...	...	...	...	...	...	...	...	1	...	...	37	4	81	61	...
	Gabon	...	116	...	...	...	...	...	...	...	...	...	...	...	18	331	424	1035	232	457	644	634	706	626	234	44	44	...
	Ghana	25933	22783	42285	48353	47740	43605	42143	49064	50577	47031	43989	42054	44175	38983	37917	34834	38105	54361	66479	84610	54292	90721	67949	66855	64059	83175	52395
	Guatemala	...	...	...	...	...	...	...	...	...	...	...	...	...	...	...	...	...	...	...	...	...	...	...	...	...	10298	12709
	Guinea Ecuatorial	200	200	160	190	400	400	500	400	400	400	390	350	360	390	380	340	216	7	...	...	...	...	...	...	...	...	...
	Guinée Conakry	...	...	...	...	...	...	...	...	...	...	...	...	...	...	330	...	...	...	...	...	...	...	...	...	...	...	...
	Iceland	...	...	...	...	...	...	...	...	...	...	...	...	...	...	...	...	...	...	2	29	...	...	1	...	...	...	...
	Japan	50474	54966	64017	33775	42802	53932	38604	34933	53907	61749	59687	54666	52595	52121	54883	53493	49882	38596	39083	33029	37095	27229	24102	29761	30738	26182	26168
	Korea, Republic of	28853	31835	24536	17930	16035	18114	9896	7585	7937	13019	4268	1877	1282	831	1146	1468	2167	1514	219	277	284	165	97	432	1907	1750	2744
	Libya	...	...	...	...	...	...	...	...	...	...	...	...	820	1085	500	400	976	877	911	850	887	239	666	666	73	73	54
	Maroc	10820	11488	12488	7759	2394	4747	4588	4460	3315	3205	3969	3363	3383	2676	2351	7836	6200	11158	8924	5917	8204	7180	7771	5669	6461	7176	9099
	Mexico	8154	9121	12746	10033	9774	8914	9723	9965	8995	10239	11214	11149	13602	15007	13300	13197	17819	17903	12221	13882	10836	10337	11190	12435	10758	11114	10495
	Namibia	...	...	...	...	...	...	...	...	...	...	...	...	...	...	926	1008	1061	1315	1448	2462	3535	4983	3832	3698	4144	3627	6617
	Nigeria	...	...	...	83	69	...	...	...	...	...	9	12	93	157	109	119	209	...	...	...	...	...	...	...	...	...	...
	Norway	282	161	50	1	243	...	844	999	1291	1787	1790	...	...	...	...	...	...	...	...	5	...	...	...	...	...	...	...
	Panama	10950	4768	9369	7020	7632	8599	13641	12171	7278	5653	9407	26465	29914	34698	39195	38870	19526	8095	3996	3434	3669	944	1427	...	10928	20962	28402
	Philippines	...	...	...	...	...	...	...	...	...	...	...	...	...	...	...	...	...	...	1344	2495	1177	397	971	1062	2227	2229	2092
	Russian Federation	...	...	...	...	...	...	...	...	143	195	1032	11602	5562	3274	3768	5038	3229	5959	7884	6270	1622	1627	2283	667	174	286	780
	S. Tomé e Príncipe	64	187	271	297	431	415	436	431	916	923	809	824	767	835	768	790	847	1000	955	948	921	921	921	921	1461	1359	1328
	Senegal	3313	4456	6462	7384	9945	6034	4990	5798	11965	9521	9151	6915	6227	7554	6513	6822	6376	6472	8520	7410	6362	6198	5259	1847	10679	7004	6063
	South Africa	2904	3004	3406	3514	4373	7255	6259	7636	7421	8026	6217	3554	6488	7245	7498	5432	5800	6841	8947	5619	4380	8367	8192	4590	5899	5236	5340
	St. Vincent and Grenadines	...	...	...	...	...	...	...	...	40	49	141	120	92	261	126	140	125	117	193	148	6643	8377	2133	4153	7973	1060	4132
	Trinidad and Tobago	1478	1118	1421	972	462	407	265	3554	4838	6715	6904	4520	7380	3494	3290	2942	3697	3830	3563	2469	2874	3324	5156	3418	3768	4472	3124
	U.S.A.	30800	32302	24282	21801	25193	29544	32271	31009	32775	28130	25905	29667	29367	30101	30068	30321	29126	31427	26290	27843	26314	26465	25388	27554	25928	23063	24892
	U.S.S.R.	19960	13834	19330	14631	12604	15496	9693	7840	22869	20472	16331	...	...	...	...	...	...	...	...	...	...	...	...	...	...	...	...
	UK.Bermuda	102	61	73	78	75	113	151	99	117	129	128	121	159	143	123	164	196	185	186	181	108	105	153	151	184	161	134
	UK.British Virgin Islands	...	...	...	...	...	...	...	...	...	...	...	...	...	...	...	...	...	...	...	...	...	...	...	...	7	4	...
	UK.Sta Helena	148	204	411	199	216	149	236	257	276	516	285	144	237	315	242	415	319	434	499	140	270	317	86	64	63	63	520
	UK.Turks and Caicos	...	...	...	...	...	...	...	...	...	...	...	...	...	...	...	...	...	...	...	...	...	...	...	...	0	...	2
	Uruguay	3	273	1450	2483	3615	3745	1302	1196	827	617	414	301	374	357	283	684	1018	1038	1285	813	968	1068	1040	1131	1473	1592	1084
	Vanuatu	...	...	...	...	...	...	...	...	...	...	...	...	...	...	...	...	...	...	...	...	...	...	...	...	1400	2267	2841
	Venezuela	15659	18345	33926	52294	50679	43086	27853	26371	25595	29737	25490	38909	32411	39867	46901	27243	31677	32044	31043	26218	22655	35694	22903	12421	11835	7354	9921

Table • Tableau • Tabla 8 (...)

		1980	1981	1982	1983	1984	1985	1986	1987	1988	1989	1990	1991	1992	1993	1994	1995	1996	1997	1998	1999	2000	2001	2002	2003	2004	2005	2006
NCC	Chinese Taipei	31292	29753	38687	27766	25220	37865	51115	39672	28362	24916	41746	48876	46074	47676	62783	51376	57543	51463	44457	48037	48827	43684	47142	52043	42471	30093	19714
	Guyana	...	...	...	...	...	...	...	...	...	...	...	...	...	...	...	...	211	841	1065	1541	522	568	708	779	805	766	545
	Netherlands Antilles	554	554	554	554	554	550	560	580	620	620	620	550	570	605	560	510	13252	19072	19293	18971	19421	22230	12326	19548	16685	...	5547
NCO	Antigua and Barbuda	...	...	...	...	...	...	...	...	...	...	...	...	...	2	...	...	...	...	...	...	...	...	...	...	...	...	...
	Argentina	2638	857	1982	617	2788	2179	1294	2611	3459	2027	1807	2276	2078	500	31	138	109	250	43	157	20	240	11	149	726	441	...
	Aruba	145	145	145	145	145	145	150	113	100	96	83	69	55	60	135	50	60	60	60	60	60	50	50	...	...	...	...
	Belize	...	...	...	...	...	...	...	...	...	...	...	...	...	...	...	3	...	1	...	36	18	...	...	...	...	...	...
	Benin	242	460	531	187	376	392	320	101	115	444	346	343	315	333	317	308	307	623	622	303	287	287	276	2	...	...	...
	Cambodia	...	...	...	...	...	...	...	...	...	...	...	...	...	...	...	...	...	...	...	56	...	...	...	...	...	...	...
	Cameroon	...	...	25	...	...	1	...	...	...	3	3	3	6	6	...	...	...	...	...	...	...	...	...	...	...	...	...
	Cayman Islands	891	3260	130	...	...	...	...	...	...	...	...	...	...	...	...	...	...	...	...	...	...	...	...	...	...	...	...
	Colombia	307	608	404	59	897	1094	769	1091	1112	1370	442	136	4033	4785	4536	9200	804	46	46	46	46	46	46	46	46	46	...
	Congo	1395	250	...	5	10	27	47	33	33	46	49	38	39	41	30	29	26	...	...	...	...	...	...	...	...	...	...
	Costa Rica	...	...	...	...	...	...	...	...	...	...	...	...	...	2	...	...	...	...	...	3	14	...	...	1	...	...	...
	Cuba	11882	9647	8595	8984	9610	8846	8083	7673	6560	5084	4618	3940	3960	2381	2874	2951	2926	2392	1207	907	914	124	243	102	65	65	...
	Dominica	...	...	...	...	...	...	...	...	1	4	135	103	137	128	152	130	91	91	91	330	328	319	483	297	181	235	233
	Dominican Republic	888	945	821	746	1594	1751	2173	1869	1734	2326	2149	1637	1342	1260	2161	3287	3287	2465	1314	927	1053	749	905	524	226	226	...
	Falklands	...	...	...	...	...	...	...	...	...	...	...	...	...	...	...	...	...	...	...	2	1	0	0	...	...	...	...
	Faroe Islands	...	...	...	...	...	...	...	...	...	...	...	...	...	...	...	...	...	...	67	120	131	...	...	...	...	...	...
	Gambia	...	...	...	...	...	...	...	...	...	...	2	16	15	...	...	...	...	...	...	...	...	...	...	...	...	...	...
	Georgia	...	...	...	...	...	...	...	...	47	90	34	25	22	10	...	...	...	...	...	...	...	...	...	...	...	...	...
	Germany Democratic Rep.	361	457	1500	1409	199	81	36	8	...	2	...	...	...	...	...	...	...	...	...	...	...	...	...	...	...	...	...
	Grenada	698	301	327	464	534	600	1117	523	798	581	1174	1364	1265	1570	846	778	867	662	1076	957	1007	1409	1241	1535	1037	1103	1141
	Guinea Bissau	...	...	...	4	5	5	5	...	3	3	3	3	3	5	5	6	6	...	...	...	...	...	...	...	...	...	...
	Honduras	...	...	...	...	...	...	...	...	...	...	...	...	...	...	...	13	10	15	5	20	...	...	...	...	...	...	...
	Israel	227	203	640	282	271	76	...	...	...	...	...	...	...	...	...	...	...	...	...	...	...	...	...	...	...	...	...
	Jamaica	...	...	...	...	...	...	...	...	...	...	...	...	...	...	...	...	239	275	...	...	79	85	48	...	...	...	...
	Liberia	187	479	429	449	413	337	317	389	551	590	274	270	324	106	191	205	319	278	925	635	927	351	352	302	...	...	...
	Mauritania	132	564	176	91	100	100	100	100	100	100	100	877	377	746	54	263	2479	2170	1304	...	...	...	...	...	...	...	...
	Mixed flags	873	2876	3037	3809	716	737	815	798	826	873	1204	429	368	7601	402	341	7615	6491	6525	8427	9763	9449	9449	...	...	...	...
	NEI	...	12	5033	11046	3015	1473	2272	5676	11226	16571	35262	31036	36058	42741	45089	46013	50254	39004	49344	50761	36527	33187	19948	18292	16998	18252	15492
	Puerto Rico	...	...	...	...	...	...	...	...	...	...	...	...	106	146	150	216	194	...	...	...	...	...	...	...	...	...	...
	Rumania	81	93	540	408	274	158	206	25	343	170	150	561	157	...	...	...	...	...	...	...	...	...	...	...	...	...	...
	Saint Kitts and Nevis	...	...	...	...	...	...	...	...	...	...	...	...	...	...	...	...	...	7	16	24	24	23	13	29	17	9	...
	Seychelles	...	...	...	...	...	...	...	...	...	...	...	...	...	...	...	...	...	...	...	...	133	...	181	...	...	...	...
	Sierra Leone	149	120	84	81	83	90	90	90	90	290	90	619	614	601	599	598	598	...	...	...	735	7097	542	...	...	...	...
	Sta. Lucia	67	62	64	58	120	132	201	139	155	112	295	345	474	521	554	444	468	484	869	633	714	633	566	644	639	654	650
	Togo	433	332	418	336	180	278	194	268	407	270	192	183	114	405	291	165	294	262	230	307	77	205	158	872	...	...	...
	Ukraine	...	...	...	...	...	...	...	...	1385	985	...	324	121	3	4	...	342	2786	2221	1150	496	444	1436	46	...	...	...

Table • Tableau • Tabla 9 *Total catch of tunas by species and year (ATL)* *Prise totale de thonidés par espèce et année (ATL)* *Captura total de túnidos por especie y año (ATL)*

	Major species • Espèces principales • Especies principales									Other species • Autres espèces • Otras especies																	
Year	ALB	BET	BFT	BUM	SAI	SKJ	SWO	WHM	YFT	BIL	BLF	BLM	BLT	BON	BOP	BRS	CER	FRI	KGM	KGX	LTA	MAW	SBF	SPF	SSM	WAH	OTH(*)
1950	39623	808	20291	...	...	704	3746	...	1200	...	300	...	...	1458	100	3000	...	5527	741	1100	3136	...	...	...	2803	...	671
1951	34149	1651	23614	...	...	459	2781	...	1358	...	300	...	...	1727	100	3000	...	3801	1425	1100	669	...	...	...	3946	...	1141
1952	32397	2018	31135	...	...	1810	3193	...	2787	...	300	...	...	3334	100	3000	...	1900	1064	1600	2539	...	...	...	3687	...	1537
1953	30117	2951	30628	...	...	2067	3503	...	3600	...	300	...	...	4486	400	2900	...	9798	1177	1600	3335	...	...	...	3080	...	1016
1954	39979	2932	28104	...	...	2090	3134	...	3407	...	400	...	...	2037	400	3200	...	8734	909	1600	4936	...	...	...	2414	...	771
1955	31424	4808	32923	...	...	2588	3602	...	4300	...	100	...	...	4270	400	3900	...	6665	1178	2300	4250	...	...	...	2284	...	1196
1956	40921	2769	22471	39	1	2655	3359	19	6597	...	300	...	...	3166	200	2900	...	2618	1651	2300	2059	...	...	...	3566	...	1039
1957	42847	8720	27568	764	118	2131	4802	160	23698	...	100	...	...	4799	100	2700	...	5924	1539	2500	2236	...	...	...	3693	...	2725
1958	53495	4290	27404	772	119	2108	4996	161	40581	...	500	...	...	4769	2700	3000	...	8640	1485	3400	3359	...	...	...	5172	...	3273
1959	54627	7732	20565	841	28	2256	6403	112	57769	...	600	...	...	6331	1000	3200	...	6104	1575	3700	9660	...	...	...	4444	...	1967
1960	63344	9113	19886	2815	326	4434	4287	313	68493	...	600	...	...	6366	1000	4100	...	7279	2672	1500	3000	...	...	...	7118	...	3362
1961	53495	17060	22370	4083	690	5872	5397	830	58803	...	400	...	...	4868	2200	3500	...	6453	2741	1600	2452	...	...	...	7672	...	1764
1962	77758	23132	29029	7308	903	11284	6111	2064	57523	...	700	...	...	7285	3000	3300	...	4185	2888	1600	5089	...	...	...	8355	...	3062
1963	77725	26039	22858	9038	1000	20032	11608	2614	64598	...	788	...	...	5349	3100	3300	...	3568	3312	1500	3968	...	723	1	7835	...	3298
1964	90633	23626	28918	8011	1487	18800	13288	3735	68928	...	776	...	...	3342	2300	3900	...	4022	2783	1800	1653	...	267	3	6148	...	4510
1965	90503	39394	25005	6156	2923	24081	11230	4906	67721	...	712	...	...	4374	216	3200	...	6888	3183	1800	4078	...	61	2	8717	...	7327
1966	74659	25386	17380	3863	2432	22833	11301	3513	58439	...	662	...	...	7023	339	3500	...	4477	2950	1900	3274	...	375	7	10016	...	6028
1967	75025	25252	16463	2246	1912	24359	10684	1427	59793	...	896	...	...	7942	684	3000	...	6972	3871	2100	3978	...	106	11	9783	...	5771
1968	70908	23911	7805	2527	2615	48374	11620	2049	84323	...	683	...	...	5679	228	800	100	5500	5322	2100	3003	1800	91	22	12012	100	6631
1969	75223	36889	8695	3106	2335	29311	13684	2272	94571	...	753	...	...	6065	1341	1300	100	13416	5414	3400	2599	2700	720	29	11180	...	6714
1970	69548	42433	11230	2886	2754	50255	14921	2147	74455	...	1952	...	...	8002	806	3368	500	8185	6489	500	7676	200	4358	42	12484	378	12677
1971	81706	55866	11266	3398	2815	78436	7432	2266	74448	...	1875	...	...	15692	683	3154	800	6209	6420	400	4838	1300	2135	58	10713	381	11304
1972	81970	47287	8680	2414	2563	77351	7346	2289	94628	...	1895	...	...	8754	310	4810	800	10180	7365	300	2237	2100	4357	89	11956	381	15529
1973	73886	56976	8556	3226	1786	78391	9152	1868	95127	...	936	...	...	6069	102	6946	780	6641	9717	500	1542	1600	2714	93	13093	280	7420
1974	69297	64069	11460	3095	4545	117297	9115	1775	107141	...	1062	...	...	13679	143	8750	619	9582	13644	508	4196	4713	2681	147	12226	391	7794
1975	59495	61301	15001	3271	6129	56021	11901	1761	124796	...	815	...	...	9571	84	5039	620	7886	9048	838	7657	1140	666	160	13058	326	12270
1976	76610	45301	11005	2419	6459	69345	9508	1839	124960	...	1026	...	...	9490	212	2272	565	6457	8293	502	8373	1901	753	205	12307	379	9919
1977	75486	54880	13613	2181	2476	110576	9264	1150	131013	...	1251	...	...	11977	321	3188	629	16611	8732	471	5845	2572	3168	250	12218	393	11964
1978	73216	52693	11563	1642	3342	108115	14601	975	134044	...	1341	...	...	7854	817	3484	698	4776	6769	424	15138	6716	4685	254	11528	452	8317
1979	73993	45975	11022	1527	4159	89685	15231	1039	127517	...	1205	...	...	6485	464	3722	586	8868	11450	197	11803	4167	6205	235	10899	760	7344
1980	61637	63596	10010	1848	3006	111173	18881	976	130696	...	1175	...	...	12568	698	5617	604	16960	15656	214	16440	4921	2827	270	13945	610	7608
1981	58571	67753	9032	2032	3187	131061	15155	1241	155818	116	1973	...	...	10760	1448	5841	628	12235	18513	339	12401	3156	2578	316	11164	2920	9508
1982	72345	73493	8147	2708	3995	154909	19662	1100	165001	...	1941	...	...	12169	584	6019	687	19197	18149	283	13359	5312	1138	326	13633	2280	10515
1983	66408	59370	10694	2130	4883	135036	19929	1771	165373	21	1738	1	...	6840	38	6632	677	15870	14607	20	20653	4716	525	312	9574	2366	10434
1984	56399	71052	9685	2748	3713	126816	21930	1200	113940	161	1908	6	...	6849	49	8129	680	19566	13182	485	18975	4498	1636	222	11362	2159	6127
1985	71923	78215	7442	3311	3421	118700	23969	1727	156547	157	1403	2	...	6946	124	3501	574	17636	9964	22	10856	3989	1497	228	11590	920	5106
1986	84842	65395	6814	1993	3386	122170	24380	1611	146535	138	2822	16	2	5892	86	6549	500	15249	12187	149	6643	3292	432	306	14117	1151	4356
1987	78745	55976	7028	2053	3737	114553	26266	1491	144428	252	3462	...	...	7395	538	6212	392	19667	11890	261	17317	1799	1204	322	14531	1235	12239
1988	63166	65801	9961	2764	3437	140136	32685	1366	135333	178	3322	...	357	22354	1474	9510	219	19048	13038	491	22760	3921	622	266	12712	1635	8781
1989	59282	78076	8191	4234	2815	116294	34305	1821	161422	127	2834	26	723	17766	1109	10778	234	15061	10835	105	27856	2938	711	277	13946	1527	12143
1990	65271	84343	8838	4541	3637	138838	32976	1653	192392	35	3888	2	3634	6844	420	7698	225	15008	12232	131	11794	5616	1266	374	14500	1498	12174
1991	53965	95265	9548	4152	2769	208632	28826	1624	164681	28	4202	5	2171	8306	487	8856	375	8894	11530	225	8633	4030	1346	107	15546	1721	15324
1992	67395	98437	9900	2985	3129	158435	29204	1462	161305	43	4353	...	814	6914	424	6051	390	3164	12439	266	19846	1530	539	92	16346	1834	23474
1993	70948	111572	11735	3045	4024	191933	32861	1543	160003	32	3535	9	70	4587	349	8049	450	8215	14462	301	12455	1780	2160	191	16231	2607	4886
1994	70264	132228	9044	4002	2576	175521	34437	1987	170652	131	2719	34	100	5823	599	7161	490	5391	13868	508	10442	1276	767	136	14777	2143	4421
1995	65925	126290	12073	3836	2907	161475	38803	1605	152074	123	4051	117	100	5652	525	7006	429	5617	14916	512	10167	1270	1612	119	13857	2408	3977
1996	57228	121135	15158	4643	3214	148287	33489	1782	151873	125	4488	70	...	7497	2004	8435	279	11900	17775	824	12667	1316	1376	93	16725	2515	5692
1997	57019	108872	15873	5087	2466	141174	31567	1113	136230	157	3027	151	...	10563	249	8004	250	13349	19712	156	12434	878	366	100	15501	3085	5568
1998	56190	110014	14033	4067	3044	145902	26222	1142	147440	829	3238	177	28	10207	29	7923	250	12358	16392	251	11635	1116	1065	128	8723	2487	3072
1999	62494	127807	12400	3879	2662	159589	27115	1048	138997	641	3185	147	263	8026	627	5754	...	10757	17678	1	10502	732	1046	178	9973	2952	2204
2000	65880	102964	13303	3789	2644	139047	27166	997	134343	1277	2358	49	914	6334	1048	4785	3	9813	16161	229	10476	754	1483	192	8336	2020	4041
2001	65393	93772	12871	3070	2464	148553	25139	679	163223	1329	4034	53	1261	6297	830	4553	5	10422	15349	48	10164	733	535	113	8492	2296	8645
2002	54431	76960	13666	2645	3235	113748	23758	858	139680	1240	4756	16	634	9684	780	7750	1	10647	17277	...	14385	1073	1169	78	9461	2201	3839
2003	53501	91589	9527	2711	2768	139578	24061	647	124523	1511	1303	54	359	3112	706	5137	2	2942	15855	15	10578	18	1946	94	9853	2050	5008
2004	48132	86538	9513	2126	2803	152014	25224	594	117543	321	1926	12	402	2975	506	3410	1	3441	12667	...	11736	397	101	162	13582	2535	5413
2005	54671	72738	10879	3450	2394	156661	25700	598	106296	179	1031	16	930	2692	137	3712	1	2753	11609	1	7534	12	310	129	10334	2087	6743
2006	60451	64517	9928	2104	1938	135747	24821	348	105909	268	1924	27	889	3762	3	3587	1	2943	12314	26	2337	14	309	316	8468	1597	1641

(*) OTH include the following species / OTH inclut les espèces suivantes / OTH incluye las siguientes especies : **BGT, SLT, SMT, TUN, MIX, YOU**

Table • Tableau • Tabla 10 *Total catch of tunas by gear and year (ATL)* *Prise totale de thonidés par engin et année (ATL)* *Captura total de túnidos por arte y año (ATL)*

Year	BB	GILL	HAND	HARP	HS	LL	PS	RR	SPOR	SURF	TL	TN	TRAP	TRAW	TROL	UNCL
1950	4377	2434	258	2303	134	1445	2055	75	...	14530	...	105	8791	27	40417	8257
1951	6089	3568	697	1665	101	966	6383	86	...	11202	...	15	6581	12	35443	8413
1952	7614	3423	568	2051	90	973	13776	70	...	14385	...	62	7515	17	33258	8599
1953	12449	2758	312	2125	132	1204	9542	29	...	24996	...	51	11509	21	27358	8472
1954	16702	2173	390	2732	58	305	11700	50	...	22550	...	81	8517	8	33355	6426
1955	15169	1894	302	2894	64	624	12509	15	...	24174	...	156	9098	3	29362	9924
1956	19517	3146	456	2994	127	1069	4963	11	...	7668	...	49	17412	152	36829	4237
1957	34735	3273	129	3482	117	17914	6011	18	...	12937	...	89	20603	370	31603	5843
1958	36437	4731	228	3952	96	34946	6282	15	...	18901	...	41	23912	285	35560	4838
1959	35865	2817	169	4750	127	61848	3826	23	...	17540	...	71	22962	1	32536	6379
1960	41171	3106	233	2905	195	78770	6500	303	...	19987	...	32	16038	2	34811	5955
1961	43830	3013	135	2399	141	82374	11865	423	...	16839	...	40	13359	1	22641	7115
1962	51225	4509	161	2184	226	108099	14212	727	...	18583	...	35	16456	2	32272	8901
1963	67146	4387	160	1019	161	132407	12827	1518	...	15735	...	31	10355	3	25735	7333
1964	60902	3145	110	340	185	151365	21302	1016	...	15131	...	12	9505	1	28911	6279
1965	71684	4294	361	685	254	157832	19837	1497	...	14823	...	43	11844	7	26476	7991
1966	58224	5089	116	828	324	111479	26468	4174	...	14232	...	51	9905	12	23530	8039
1967	65963	4901	206	447	343	84938	34215	848	2	19386	...	61	10765	15	31366	9408
1968	66379	6575	216	206	442	109613	58933	1109	5	16030	...	55	5703	19	24676	9174
1969	59955	6131	223	215	499	127353	67178	1555	8	24283	...	45	6094	43	18769	10332
1970	63021	2	131	72	...	135314	76609	1245	14	21593	...	...	5319	23	15706	19402
1971	72631	1	169	166	...	139708	94522	1678	38	30353	...	...	3479	16	24029	17236
1972	62153	...	344	160	...	137019	112730	1729	148	33976	...	...	2523	9	26517	18798
1973	70095	2	371	86	...	142347	106810	1183	166	24338	...	...	2632	2	18999	21318
1974	100420	3040	116	214	...	129980	139957	3600	109	41757	...	...	2091	...	20999	26345
1975	67953	4726	61	...	...	130818	132576	1036	172	33432	...	...	1053	...	9556	28529
1976	78730	4517	275	189	...	121702	130937	1408	232	33520	...	...	989	84	13922	24510
1977	90520	764	611	157	...	127744	168862	1458	369	45039	...	...	1535	7	17400	26891
1978	86384	1885	984	814	...	115811	185282	1321	378	35194	...	...	1166	26	24773	22960
1979	93581	3919	2122	858	124	108855	144960	6438	699	39294	...	...	1468	33	23830	20254
1980	90437	8192	721	689	208	123417	182790	10785	400	55088	...	...	1567	54	14705	14952
1981	98964	4937	7071	641	484	119999	217632	13972	776	40603	...	...	2090	42	14734	18373
1982	112276	3284	5641	234	441	143465	235474	10973	1195	47834	213	...	3622	11	14915	29745
1983	107700	7055	6879	581	128	108363	234031	10191	1562	46264	355	...	2957	52	16140	21117
1984	92420	5871	4283	212	222	123446	183259	12023	1139	47578	260	...	3045	20	13377	18994
1985	122940	6504	3742	242	243	147479	185098	11454	3574	32783	121	...	2270	28	11337	16861
1986	115156	5393	3870	231	255	147995	178379	14539	2543	35558	39	...	1332	33	13039	16569
1987	124373	5845	3964	229	53	134648	168048	12954	1515	41416	32	...	1433	371	13777	28250
1988	128302	11610	4132	206	93	143890	171096	11204	1278	45006	268	...	3741	18727	13697	26538
1989	121250	17785	4305	369	460	152644	179291	8978	1075	45007	639	...	2919	16345	13602	25155
1990	129048	24262	4304	229	363	159284	235697	4227	506	26862	404	...	3785	8763	13397	24503
1991	122463	19591	3016	205	318	159759	276878	12069	659	24614	448	...	2572	6958	11049	28164
1992	115810	21031	3193	167	378	166519	240720	12131	610	30681	403	...	1850	5268	9458	30855
1993	121042	13519	3421	149	470	170030	287748	13911	1476	28114	284	...	2260	2378	8423	28663
1994	129112	13044	3225	126	275	199093	262211	15463	527	26618	203	...	2012	2609	8238	29668
1995	124270	8224	3087	310	254	195505	233521	14511	1502	29303	268	...	1610	3746	14875	31204
1996	117834	8100	3098	222	264	189209	226608	15205	800	38409	320	...	2384	11966	11577	38739
1997	126158	7523	4689	244	676	206390	196727	16628	544	33231	145	...	4516	17895	12208	29666
1998	132880	11494	4671	411	649	203687	198006	14070	401	28876	184	...	3710	16915	9360	27027
1999	130637	11896	4268	173	322	212723	209173	14059	401	29044	150	...	3354	17182	9905	25475
2000	109164	12548	5518	298	421	218647	189460	14116	681	25172	124	...	3718	13512	7601	19928
2001	131932	9535	5175	251	701	193209	213566	15548	649	21560	93	...	4147	19827	6721	28759
2002	98452	12321	4183	132	664	166031	193558	14532	581	23162	43	...	3929	19114	6229	33137
2003	102019	4615	3208	247	870	183630	200549	16335	...	2283	53	...	2309	15265	8965	33846
2004	126356	8575	1413	137	870	187450	173457	16674	0	7020	60	219	2483	17723	11229	23297
2005	122253	11774	1553	358	870	179823	169652	14348	4	2615	47	0	3244	10193	14679	36032
2006	114254	9794	1580	255	870	182688	146154	17155	7	6	44	7	3175	7639	14129	14289

2.3
Total catches of tunas (Mediteraneam)

2.3
Total des captures de thonidés (Méditerranée)

2.3
Captura total de túnidos (Mediterraneo)

Table • Tableau • Tabla 11 *Total catch of tunas by flag and year (MED)* *Prise totale de thonidés par pavillon et année (MED)* *Captura total de túnidos por bandera y año (MED)*

		1950	1951	1952	1953	1954	1955	1956	1957	1958	1959	1960	1961	1962	1963	1964	1965	1966	1967	1968	1969	1970	1971	1972	1973	1974	1975	1976	1977	1978	1979
CP	Algerie	100	100	100	98	62	98	56	52	78	...	...	...	...	...	100	200	450	350	250	250	100	131	223	443	412	706	560	616	536	1186
	China P.R.	...	...	...	...	...	...	...	...	...	...	...	...	...	...	...	...	...	...	...	...	...	...	...	...	...	...	...	...	...	...
	Croatia	...	...	...	...	...	...	...	...	...	...	...	...	...	...	...	...	...	...	...	...	...	...	...	...	...	...	...	...	...	...
	EC.Bulgaria	...	...	...	...	...	...	...	...	...	...	...	...	...	...	...	1683	1475	2281	1784	2079	...	100	...	...	...	...	40	44	11	1
	EC.Cyprus	...	...	...	...	...	...	...	...	...	...	...	...	...	...	...	6	9	14	12	9	14	17	6	6	5	12	66	113	93	115
	EC.España	1850	1618	1160	1138	1961	1582	2032	345	2440	374	1581	3129	3878	5157	3338	5243	4303	5026	3774	4736	4769	4616	3888	4227	4216	2996	3508	3678	4464	4392
	EC.France	507	816	966	899	798	783	329	615	294	384	400	599	214	668	953	390	1000	1500	2500	1500	1100	2200	1100	1400	1800	1600	3800	3182	1597	1578
	EC.Greece	600	600	600	1300	4000	7800	3300	5300	2000	1600	2300	3000	3000	3400	1500	3900	2800	2400	2200	2500	900	600	600	500	487	658	511	550	610	712
	EC.Italy	2200	1978	1766	2483	2344	2144	1926	2810	2953	1987	2545	4772	3412	4283	4142	3617	3944	6150	6534	7961	6794	8892	11027	8718	13129	12843	16543	13303	12634	11528
	EC.Malta	100	100	100	100	100	100	100	100	100	100	100	100	200	200	100	100	100	100	100	...	112	224	224	324	236	313	225	311	199	197
	EC.Portugal	...	...	...	...	...	...	...	...	...	...	...	...	...	...	...	...	...	...	...	...	...	...	...	...	...	...	...	...	...	...
	Egypt	...	...	...	...	...	...	...	...	...	...	...	...	...	...	...	...	...	...	...	...	...	...	...	...	10	3	...	1	17	10
	Japan	...	...	...	...	...	...	...	...	...	...	...	...	...	...	...	...	...	...	...	...	...	...	113	246	2195	1260	971	520	63	102
	Korea, Republic of	...	...	...	...	...	...	...	...	...	...	...	...	...	...	...	...	...	...	...	...	...	...	...	...	...	...	...	...	...	...
	Libya	1000	1100	900	1700	1200	1200	1200	1200	1200	1100	1100	1000	800	100	400	824	924	1136	1560	2000	500	600	449	475	1469	780	799	336	677	424
	Maroc	...	...	...	...	...	...	...	...	...	...	...	181	449	835	935	898	582	785	893	356	351	678	525	957	755	362	1178	981	522	275
	Panama	...	...	...	...	...	...	...	...	...	...	...	...	...	...	...	...	...	...	...	...	...	...	...	...	...	...	...	4	...	...
	Syrian Arab Republic	...	...	...	...	...	...	...	...	...	...	...	...	...	...	...	...	...	...	...	...	...	...	...	...	...	...	102	105	109	89
	Tunisie	465	410	290	320	355	301	...	34	...	85	...	...	404	260	376	601	293	307	184	77	682	1013	659	654	1283	1161	1522	2719	2504	3215
	Turkey	...	...	...	6000	14700	49000	55500	40100	28100	11300	32612	42212	4112	19424	11312	20812	16536	36113	21768	50615	18294	25327	14033	4026	5373	3398	3366	4714	5683	9153
	U.S.S.R.	...	...	...	...	...	...	...	...	...	...	...	...	...	...	...	...	200	100	100	...	...	...	...	...	...	...	...	...	...	...
NCC	Chinese Taipei	...	...	...	...	...	...	...	...	...	...	...	...	...	...	...	...	...	...	...	...	...	...	...	...	...	...	...	...	...	...
NCO	Albania	...	...	...	...	...	...	...	...	...	...	...	...	...	...	...	...	...	...	...	...	...	...	...	...	...	...	...	...	...	...
	Israel	100	100	100	200	200	100	200	300	500	500	500	700	1000	900	1100	200	300	...	300	200	100	100	100	100	242	200	300	300	200	170
	Lebanon	...	...	...	...	...	...	...	...	...	...	600	500	400	500	500	500	300	200	300	800	200	200	200	200	260	200	140	130	140	140
	NEI	...	...	...	...	...	...	...	...	...	...	...	...	...	...	...	...	...	...	...	...	...	...	...	...	...	...	...	...	...	...
	Palestinian Territory	...	...	...	...	...	...	...	...	...	...	...	...	...	...	...	...	...	...	...	...	...	...	...	...	...	...	...	...	...	...
	Rumania	...	...	...	...	...	...	...	...	...	...	...	...	...	...	...	...	...	...	...	...	...	...	...	...	...	...	2	...	...	...
	Serbia & Montenegro	...	...	...	...	...	...	...	...	...	...	...	...	...	...	...	...	...	...	...	...	...	...	...	...	...	...	...	...	...	...
	Unclassified flag	...	...	...	...	...	...	...	...	...	...	...	...	...	...	...	...	...	...	...	...	...	...	...	...	...	...	...	...	...	...
	Yugoslavia Fed.	751	654	362	637	897	899	514	463	534	337	184	264	172	394	363	218	434	452	233	582	129	372	246	249	353	200	605	986	1111	802

Table • Tableau • Tabla 11 (...)

		1980	1981	1982	1983	1984	1985	1986	1987	1988	1989	1990	1991	1992	1993	1994	1995	1996	1997	1998	1999	2000	2001	2002	2003	2004	2005	2006
CP	Algerie	1480	1720	1980	1996	2012	2030	1872	2443	3923	2938	2801	2406	2804	3171	3496	2343	2150	2172	4265	4320	4494	4302	3878	2251	2930	3403	3197
	China P.R.	...	...	...	...	...	...	...	...	...	...	...	...	...	...	97	137	93	49	...	...	...	...	...	...	...	...	...
	Croatia	...	...	...	...	...	...	...	...	...	...	...	1493	1228	1118	1517	1263	1386	1131	967	1136	930	903	977	1139	827	1017	1022
	EC.Bulgaria	13	191	4	24	1	1	...	13	...	...	17	17	20	8	...	25	33	16	51	20	35	35	35	...	...	...	...
	EC.Cyprus	99	110	146	55	104	113	177	119	172	169	206	197	87	141	192	109	69	80	101	139	189	240	244	167	415	630	662
	EC.España	4283	4790	6091	6030	8683	6322	4327	2994	6829	6172	7126	6022	4653	4514	5930	8580	7190	5090	4404	4296	5738	5211	4921	4779	4792	5190	6194
	EC.France	1701	2350	4878	3693	3757	5680	3510	4390	5821	4465	4835	4778	7396	7065	11866	9608	9171	8240	7127	6156	6794	6179	5909	5989	6490	8638	7663
	EC.Greece	809	1858	4565	4161	4913	3915	4835	5336	4424	6221	6464	7184	7003	6608	6504	5610	6357	5838	4333	5908	6673	5731	5142	4488	3937	4146	3218
	EC.Italy	13489	12729	12698	12891	22829	24191	24978	23419	23591	22733	16140	15031	15657	14550	18113	17524	19523	19528	14039	16773	19611	18212	19306	24034	19345	16898	17803
	EC.Malta	269	238	247	113	133	248	210	215	271	178	240	271	177	368	628	670	480	511	569	640	557	320	499	418	470	722	503
	EC.Portugal	...	...	...	...	...	...	...	...	...	...	...	278	320	183	428	446	274	37	54	76	76	205	10	2	120	20	26
	Egypt	3	2	23	14	48	94	136	115	97	358	598	574	518	640	648	697	985	725	724	1442	1442	1128	1128	...	...	...	...
	Japan	120	100	966	683	1055	1020	349	283	262	128	174	88	125	799	538	817	770	191	368	385	138	153	391	316	640	269	165
	Korea, Republic of	...	...	...	...	...	...	...	...	...	...	...	...	...	...	684	458	591	410	66	...	...	...	...	...	700	1145	26
	Libya	398	271	310	270	274	300	300	300	300	84	328	370	536	745	1422	1540	812	597	883	745	1075	1951	642	762	1302	1091	1294
	Maroc	72	386	160	194	171	177	377	500	1141	1604	4972	4003	4573	2879	5588	3456	5082	6050	5115	4766	4292	3807	4495	4435	4485	2714	2541
	Panama	...	...	...	...	...	...	...	72	67	...	74	287	484	467	1499	1498	2850	236	...	...	...	...	...	...	...	...	...
	Syrian Arab Republic	80	73	90	80	96	95	73	121	99	121	127	110	156	161	156	155	270	350	417	390	370	370	330	...	...	...	...
	Tunisie	3109	2092	2912	2354	2440	2720	3011	3428	3800	3468	4168	4180	2735	3849	3698	3513	4357	4179	4226	5781	6568	8568	6674	3576	7998	4040	...
	Turkey	14696	23809	24262	29807	8184	12512	11051	18322	19545	6583	17039	21745	11816	23248	14169	13470	15220	13253	30849	20396	14506	16986	10022	9650	7410	72749	33240
	U.S.S.R.	...	...	...	...	...	...	...	...	...	...	...	...	...	...	...	...	...	...	...	...	...	...	...	...	...	...	...
NCC	Chinese Taipei	...	...	...	...	...	...	...	...	...	...	...	...	...	329	710	494	412	281	106	27	169	329	508	445	51	267	5
NCO	Albania	...	...	...	...	...	...	...	...	...	...	...	...	...	...	...	1	15	13	13	13	...	...	...	...	...	...	...
	Israel	105	35	110	35	60	259	284	273	135	124	129	108	126	119	119	215	133	119	119	119	119	119	119	...	...	...	...
	Lebanon	140	130	120	110	100	120	130	150	150	150	130	150	150	175	200	500	500	...	...	...	...	...	...	...	...	...	...
	NEI	1023	946	994	1184	1684	1289	1494	1748	2269	2278	2231	3602	3201	1000	1700	1350	671	1442	2055	2335	126	571	508	610	709	...	...
	Palestinian Territory	...	...	...	...	...	...	...	...	...	...	...	...	...	...	...	...	140	161	153	160	160	60	129	...	...	...	...
	Rumania	...	...	...	...	...	...	...	...	...	...	...	...	...	...	...	...	...	...	...	...	...	...	...	...	...	...	...
	Serbia & Montenegro	...	...	...	...	...	...	...	...	...	...	...	63	1	31	23	45	42	36	38	39	45	41	...	...	...	...	...
	Unclassified flag	...	...	...	...	...	...	...	...	...	...	...	...	...	...	...	...	50	...	...	...	...	...	...	...	...	...	...
	Yugoslavia Fed.	664	429	561	1272	814	1133	867	726	1605	704	1051	...	...	...	...	...	...	...	...	...	...	...	...	...	...	...	...

Table • Tableau • Tabla 12 *Total catch of tunas by species and year (MED)* *Prise totale de thonidés par espèce et année (MED)* *Captura total de túnidos por especie y año (MED)*

	Major species • Espèces principales • Especies principales								Other species • Autres espèces • Otras especies							
Year	ALB	BET	BFT	BUM	SAI	SKJ	SWO	WHM	BIL	BLT	BON	BOP	FRI	LTA	SMT	OTH(*)
1950	...	...	5597	...	...	...	586	...	...	...	483	...	751	156	...	100
1951	...	...	5708	...	...	...	580	...	...	...	413	...	424	251	...	100
1952	...	...	5354	...	...	...	337	...	...	...	327	...	212	14	...	100
1953	...	...	7042	...	...	...	...	...	...	...	6795	...	794	44	...	200
1954	...	...	6710	...	...	...	452	...	...	...	18436	...	689	130	...	200
1955	...	...	6232	...	...	...	340	...	...	...	56207	...	1072	56	...	100
1956	...	...	4900	...	...	...	393	...	...	...	58178	...	1392	94	...	200
1957	...	...	6838	...	...	...	...	...	...	...	44127	...	32	22	...	300
1958	...	...	6395	...	...	...	914	...	...	...	28622	...	1700	47	...	521
1959	...	...	5454	...	...	...	200	...	...	...	11530	...	72	11	...	500
1960	...	...	4815	...	...	...	112	...	...	...	34359	...	1523	13	...	1100
1961	...	...	5614	...	...	...	206	...	...	...	45810	...	3603	24	...	1200
1962	...	...	4794	...	...	...	300	...	...	...	7526	...	3990	31	...	1400
1963	...	...	6460	...	...	...	318	...	...	...	22835	...	4390	18	...	2100
1964	...	...	6295	...	...	...	394	...	...	...	13488	...	2794	48	...	2100
1965	500	...	5997	...	...	...	1760	...	...	...	27001	1	2591	42	...	1300
1966	500	...	5326	...	...	...	1752	...	...	...	22112	1	2732	27	...	1200
1967	500	...	8744	...	...	...	1317	...	...	...	41206	48	4561	38	...	500
1968	500	...	7933	...	...	1	3440	...	...	...	26268	4	3078	168	...	1100
1969	700	...	8690	...	...	...	3723	...	...	...	55612	3	2786	951	...	1200
1970	500	...	4694	...	...	...	3341	...	...	...	20681	3	3366	960	...	500
1971	500	...	6195	...	...	2	4975	...	...	...	28230	7	4095	866	...	200
1972	701	...	5954	...	...	...	5958	...	...	...	16225	6	3445	904	...	200
1973	500	...	6051	...	...	...	4807	...	...	...	6254	3	3549	1061	...	300
1974	500	...	13056	...	...	...	5034	...	...	...	7695	7	4355	1304	...	274
1975	500	...	11241	...	...	6	4301	...	...	...	6038	...	2644	1386	...	576
1976	561	1	17073	...	...	...	4637	...	...	...	6499	...	3290	2028	...	149
1977	613	...	11797	...	...	1	5280	...	...	...	8699	135	3409	2499	...	160
1978	590	...	8846	...	...	...	5958	...	...	...	9419	153	3567	2495	...	142
1979	833	...	7456	...	...	11	5547	...	...	...	13486	28	3707	2870	...	151
1980	500	...	10039	...	...	...	6579	...	...	...	18547	...	3952	2774	...	162
1981	1500	...	10515	...	...	...	6813	...	...	...	28167	...	3678	1446	...	140
1982	1272	...	15706	...	...	...	6343	...	...	...	28937	...	6043	2480	...	336
1983	1235	...	13650	...	...	2	6896	...	...	...	35546	...	5820	1561	...	256
1984	3451	...	17032	...	...	10	13666	...	...	...	15058	...	6337	1650	...	154
1985	4129	...	17203	...	...	13	15292	...	...	...	17959	9	5240	2040	...	334
1986	3712	1	14560	...	...	2	16765	...	...	...	15428	1	5057	2166	...	289
1987	3993	...	13764	...	...	13	18320	...	...	...	22317	26	3740	2424	...	370
1988	4063	...	17167	...	...	...	20365	...	...	...	24028	8	6126	2405	...	339
1989	4060	...	15628	...	...	...	17762	...	...	...	11955	7	6387	2035	...	644
1990	1896	...	17207	...	...	...	16018	...	...	...	22097	37	8360	2617	...	619
1991	2378	2	19872	...	...	...	15746	...	...	35	25255	101	6571	2323	...	673
1992	2203	...	24230	...	...	...	14709	...	...	...	15111	176	4901	1756	...	680
1993	2130	...	24901	...	...	2	13265	...	...	324	25997	252	3027	1266	...	1004
1994	1349	...	39810	...	...	...	16082	...	...	77	15682	176	5123	1205	...	421
1995	1587	...	37640	...	...	43	13015	...	1	...	15189	115	4301	1902	...	731
1996	3125	...	38144	...	...	9	12053	...	1	...	17195	132	5909	2119	...	939
1997	2541	1	33612	...	...	4	14693	...	1	...	14078	227	3070	1604	...	904
1998	2698	0	28342	...	...	176	14369	...	...	...	29730	130	2286	2914	...	398
1999	4851	0	22828	...	0	53	13699	0	...	316	28170	217	2067	2875	...	985
2000	5577	...	23238	...	...	90	15569	1	1	316	21972	145	2694	3294	195	1015
2001	4866	...	24519	...	0	77	15006	0	25	316	22236	154	4242	2863	125	990
2002	5608	...	23424	...	1	37	12814	0	1	316	15716	137	5099	2642	...	71
2003	7893	...	23931	...	...	132	15674	...	0	989	11117	23	2450	682	...	169
2004	4874	...	23970	...	0	161	14405	0	...	...	10900	8	5531	1438	...	1333
2005	3529	...	26697	1	0	127	14600	0	...	...	74375	2	2488	1040	...	80
2006	5947	...	20214	...	...	1250	13948	...	...	1031	31740	...	2159	372	...	898

(*) OTH include the following species / OTH inclut les espèces suivantes / OTH incluye las siguientes especies : **SPF, TUN, MIX**

Table • Tableau • Tabla 13 *Total catch of tunas by gear and year (MED)* *Prise totale de thonidés par engin et année (MED)* *Captura total de túnidos por arte y año (MED)*

Year	BB	GILL	HAND	HARP	LL	PS	RR	SPOR	SURF	TL	TN	TRAP	TRAW	TROL	UNCL
1950	...	...	...	...	586	751	...	...	...	...	...	5029	...	...	1307
1951	...	...	...	...	580	654	...	...	...	...	...	4626	...	...	1616
1952	...	...	...	...	337	1084	...	...	...	...	...	3157	...	...	1766
1953	...	...	...	...	...	1113	...	...	...	...	...	5263	...	...	8499
1954	...	...	...	...	452	1489	...	...	...	...	...	4878	...	...	19798
1955	...	...	...	...	340	1454	...	...	...	...	...	4430	...	...	57783
1956	...	...	...	...	393	880	...	...	...	...	...	4455	...	...	59429
1957	...	...	...	...	...	702	...	...	...	...	...	4202	...	...	46415
1958	...	...	...	...	414	751	...	...	...	...	...	6040	...	...	30994
1959	...	...	...	...	...	501	...	...	...	...	...	3382	...	...	13884
1960	...	400	...	...	...	300	...	...	...	...	...	3910	...	...	37312
1961	...	599	...	...	94	613	...	...	2568	...	...	3071	...	...	49512
1962	...	214	...	...	188	504	...	...	3734	...	...	2889	...	...	10512
1963	...	668	...	...	894	1650	...	...	3309	...	...	2676	...	...	26924
1964	...	953	...	...	582	1353	...	...	2059	...	...	3660	...	...	16512
1965	...	390	...	...	1823	519	...	...	1613	...	...	4770	...	...	30077
1966	...	...	...	...	1692	2064	...	...	1617	...	...	3364	...	...	24913
1967	...	...	...	...	1169	3040	...	...	3396	...	...	4352	...	...	44957
1968	...	...	...	...	1796	3424	...	...	1284	...	...	4260	...	...	31728
1969	...	...	...	...	1750	3910	...	...	2256	...	...	4537	...	...	61212
1970	...	...	100	...	1183	2432	...	...	2976	...	...	1861	...	...	25493
1971	2	...	100	...	1555	3950	...	...	3154	...	...	2146	...	...	34163
1972	...	...	100	...	1766	4130	...	...	1951	...	...	2203	...	...	23243
1973	...	...	100	...	1908	4349	...	...	3038	...	...	1850	...	...	11280
1974	...	...	100	...	3502	8155	...	...	2939	...	...	3549	...	...	13980
1975	6	...	100	...	2115	8110	...	14	2488	...	...	1961	...	...	11898
1976	...	...	100	324	5428	14013	...	...	3673	...	...	2271	...	...	8429
1977	1	...	100	451	5375	9715	...	88	3084	...	...	2060	...	...	11719
1978	...	...	88	778	5375	7555	...	72	3434	...	...	1899	...	...	11969
1979	...	...	138	475	5099	7275	...	15	3422	...	...	1761	...	...	15904
1980	...	...	27	501	5368	24276	...	33	3352	...	...	1366	...	...	7630
1981	1000	...	1	517	5760	32639	...	21	2544	...	...	1728	...	...	8049
1982	592	77	2	380	7320	38175	...	85	3323	...	...	2642	...	33	8488
1983	535	57	164	366	7293	44546	...	30	529	...	...	2934	...	...	8512
1984	3040	2024	225	...	8171	22250	10	40	287	...	...	4080	...	...	17231
1985	521	2768	378	...	8096	28411	50	80	561	...	...	2457	1	264	18632
1986	...	2631	192	...	8334	24018	50	90	294	...	...	1530	...	...	20842
1987	...	2871	300	...	8967	29235	50	93	571	...	...	1970	...	...	20910
1988	...	3678	707	...	10871	31812	50	96	2616	...	...	3275	...	...	21396
1989	...	4481	326	...	8351	17754	50	96	1717	...	...	5298	...	...	20405
1990	108	8802	1010	7	8833	28826	50	522	1774	...	...	6248	...	...	12670
1991	647	6988	286	6	10788	36178	50	432	1653	...	...	3515	...	68	12346
1992	329	9271	503	5	10673	30450	50	403	1037	...	...	2180	...	61	8805
1993	279	6888	747	2	10123	43499	50	445	839	25	...	830	...	69	8372
1994	81	9284	1637	2	16436	38856	100	525	1379	...	...	1975	...	143	9560
1995	369	8186	2865	4	14923	36340	150	544	1915	...	...	1207	...	323	7740
1996	210	8845	1745	20	14460	39894	...	424	2825	...	...	1121	...	122	10000
1997	4	10908	1956	32	11608	35125	...	409	1070	...	...	736	...	208	8877
1998	44	9955	1287	12	9550	48500	4	70	648	150	...	1972	...	60	8901
1999	100	10656	1206	5	9047	38507	10	426	1032	226	...	1506	...	84	13325
2000	89	10299	1531	13	13178	33894	0	414	799	139	...	1846	...	1	12004
2001	77	4473	869	2	13692	34273	2	1647	1136	...	...	1522	...	...	17872
2002	30	4463	1151	2	14147	26743	...	645	855	...	...	826	...	129	16977
2003	139	1924	1360	9	18259	25981	0	594	1049	...	...	227	1	...	13561
2004	17	2056	1559	7	17365	27439	0	576	1384	...	12	162	1	...	12699
2005	5	1533	602	7	17415	96533	...	597	1115	...	62	375	...	...	5537
2006	...	3177	347	...	16376	55245	...	285	1558	...	...	286	...	...	436

2.4

Total catches of major tunas (Atlantic and Mediterranean)

2.4

Total des captures de thonidés (Atlantique+Mediterranée) pour les espèces principales

2.4

Captura total de túnidos (Atlántico+Mediterráneo) por especies principales

Table • Tableau • Tabla 14 *Total catch of major tunas, by species, area and year* *Prise totale de thonidés principaux, par espèce, zone et année* *Captura total de las principales especies de túnidos, por especie, zona y año*

	ALB			BET	BFT			BUM			SAI			SKJ				SWO			WHM			YFT		
Year	AT.N	AT.S	MED	All	AT.E	AT.W	MED	AT.N	AT.S	UNCL	AT.E	AT.W	UNCL	AT.E	AT.W	MED	UNCL	AT.N	AT.S	MED	AT.N	AT.S	UNCL	AT.E	AT.W	UNCL
1950	39623	...	...	808	19284	1007	5597	...	...	...	...	...	...	704	...	...	...	3646	100	586	...	...	...	1200	...	...
1951	34149	...	...	1651	22518	1096	5708	...	...	...	...	...	...	459	...	...	...	2581	200	580	...	...	...	1200	158	...
1952	32397	...	...	2018	30506	629	5354	...	...	...	...	...	...	581	1229	...	...	2993	200	337	...	...	...	2600	187	...
1953	30117	...	...	2951	29544	1084	7042	...	...	...	...	...	...	786	1281	...	...	3303	200	...	...	...	...	3600	...	...
1954	39979	...	...	2932	27281	823	6710	...	...	...	...	...	...	720	1370	...	...	3034	100	452	...	...	...	3400	7	...
1955	31424	...	...	4808	32379	544	6232	...	...	...	...	...	...	1192	1396	...	...	3502	100	340	...	...	...	4300	...	...
1956	40900	21	...	2769	22224	247	4900	7	32	...	...	...	1	1152	1503	...	...	3358	1	393	4	15	...	5834	763	...
1957	42122	725	...	8720	27022	546	6838	91	673	...	...	...	118	176	1955	...	...	4578	224	...	25	135	...	19857	3841	...
1958	52448	1047	...	4290	26197	1207	6395	240	532	...	...	...	119	458	1650	...	...	4904	92	914	62	99	...	24336	16245	...
1959	49912	4715	...	7732	18995	1570	5454	231	610	...	...	...	28	426	1830	...	...	6232	171	200	16	96	...	38648	19121	...
1960	52869	10475	...	9113	18854	1032	4815	684	2131	...	...	111	215	1171	3263	...	...	3828	459	112	85	228	...	51978	16515	...
1961	42730	10765	...	17060	20750	1620	5614	653	3430	...	304	386	...	2577	3295	...	...	4381	1016	206	108	722	...	50981	7822	...
1962	58787	18971	...	23132	23230	5799	4794	3452	3856	...	457	444	2	9272	2012	...	...	5342	769	300	381	1683	...	28257	28988	278
1963	60340	17385	...	26039	9020	13838	6460	5141	3896	1	507	489	4	16055	3977	...	...	10190	1418	318	914	1700	...	42313	21886	399
1964	64634	25999	...	23626	10239	18679	6295	4809	3201	1	540	945	2	13335	5465	...	...	11258	2030	394	1694	2041	...	47308	21224	396
1965	60658	29845	500	39394	10834	14171	5997	3682	2473	1	1387	1536	...	22536	1545	...	...	8652	2578	1760	2127	2779	...	54397	13141	183
1966	47363	27296	500	25386	9290	8090	5326	2040	1819	4	1361	1071	...	21042	1791	...	...	9349	1952	1752	1798	1714	1	43358	15081	...
1967	59142	15883	500	25252	10523	5940	8744	1173	1067	6	1185	727	...	21569	2790	...	...	9107	1577	1317	588	838	1	52860	6933	...
1968	45220	25688	500	23911	4629	3176	7933	1381	1134	12	1335	1280	...	45730	2644	1	...	9172	2448	3440	692	1355	2	74591	9732	...
1969	46730	28493	700	36889	5683	3012	8690	1601	1490	15	1241	1094	...	27453	1858	...	...	9203	4481	3723	1215	1054	3	81350	13221	...
1970	45895	23653	500	42433	5764	5466	4694	1845	1019	22	924	1830	...	47778	2477	...	...	9495	5426	3341	1055	1088	4	59734	14721	...
1971	56821	24885	500	55866	4675	6591	6195	2150	1217	31	1212	1603	...	76446	1990	2	...	5266	2166	4975	1547	713	6	58014	16434	...
1972	48791	33179	701	47287	4732	3948	5954	1315	1051	48	1518	1045	...	74398	2953	...	...	4766	2580	5958	1208	1072	9	78705	15923	...
1973	45673	28213	500	56976	4685	3871	6051	1616	1561	49	1007	779	...	75492	2899	...	...	6074	3078	4807	1010	849	9	80032	15095	...
1974	49594	19703	500	64069	6067	5393	13056	1916	1100	79	3672	873	...	113794	3503	...	...	6362	2753	5034	1222	538	15	92427	14714	...
1975	41888	17607	500	61301	9969	5032	11241	2076	1109	86	5337	792	...	52459	3562	6	...	8839	3062	4301	1129	616	16	108330	16466	...
1976	57151	19459	561	45302	5122	5883	17073	1366	944	109	5646	813	...	65571	3774	...	...	6696	2812	4637	1052	767	20	111020	13940	...
1977	53821	21665	613	54880	6919	6694	11797	1255	792	134	1544	932	...	107220	3356	1	...	6409	2855	5280	501	624	25	117541	13472	...
1978	50047	23169	590	52693	5800	5763	8846	976	530	136	2547	795	...	100910	7205	...	...	11835	2766	5958	428	522	25	119246	14798	...
1979	51365	22628	833	45975	4767	6255	7456	897	504	126	3256	903	...	83115	6570	11	...	11937	3294	5547	482	534	23	114158	13359	...
1980	38707	22930	500	63596	4209	5801	10039	1085	619	144	2099	907	...	98781	12392	...	...	13558	5323	6579	521	428	27	117798	12898	...
1981	34531	24040	1500	67753	3261	5771	10515	1296	567	169	2131	1056	...	107968	23092	...	...	11180	3975	6813	750	460	31	138114	17704	...
1982	42673	29672	1272	73493	6702	1445	15706	1650	884	174	2876	1119	...	122382	32527	...	...	13215	6447	6343	605	463	32	138711	26290	...
1983	51490	14918	1235	59370	8152	2542	13650	1214	749	167	3687	1196	...	103022	32015	2	...	14527	5402	6896	1280	461	31	124953	39666	754
1984	41800	14599	3451	71052	7393	2292	17032	1378	1252	118	2492	1221	...	91220	35596	10	...	12791	9139	13666	653	526	22	76053	37481	406
1985	40826	31097	4129	78215	4757	2685	17203	1566	1623	122	2328	1093	...	78428	40272	13	...	14383	9586	15292	860	844	23	113656	42365	526
1986	47554	37288	3712	65396	4492	2322	14560	1069	789	135	2105	1281	...	90019	32151	2	...	18486	5894	16765	905	680	25	106606	31751	8178
1987	38115	40630	3993	55976	4436	2592	13764	836	1085	132	2566	1171	0	90389	24164	13	...	20236	6030	18320	587	879	25	110304	27680	6444
1988	33059	30107	4063	65801	6950	3011	17167	909	1718	137	2142	1294	0	116400	23736	...	...	19513	13172	20365	406	935	25	99294	30284	5755
1989	32070	27212	4060	78076	5324	2867	15628	1540	2549	144	1750	1065	0	89912	26382	...	...	17250	17055	17762	368	1426	27	123339	32807	5276
1990	36557	28714	1896	84343	6040	2798	17207	1946	2396	199	2411	1225	0	112728	26110	...	...	15672	17304	16018	401	1215	37	157048	27095	8249
1991	27949	26016	2378	95267	6556	2992	19872	1411	2604	137	1570	1199	...	175228	33404	...	...	14934	13893	15746	236	1377	11	124204	32640	7837
1992	30861	36533	2203	98437	7619	2282	24230	1080	1789	116	1784	1345	...	128281	30155	...	...	15394	13810	14709	610	843	10	120980	32895	7430
1993	38135	32813	2130	111572	9367	2368	24901	1057	1842	146	2566	1458	...	158712	33221	2	...	16717	16144	13265	565	967	12	116829	37230	5944
1994	35149	35115	1349	132228	6930	2113	39810	1510	2359	133	1295	1281	...	145572	29949	...	...	15475	18962	16082	657	1319	11	116336	46335	7982
1995	38376	27549	1587	126290	9650	2423	37640	1447	2262	126	1651	1256	...	139616	21859	43	...	16844	21958	13015	624	972	9	111037	34047	6990
1996	28803	28426	3125	121135	12663	2495	38144	1745	2688	210	2040	1164	10	120726	27562	9	...	15172	18317	12053	651	1124	7	113152	30682	8040
1997	28997	28022	2541	108873	13539	2334	33612	1712	3119	257	1303	1162	...	109462	31712	4	...	12997	18570	14693	425	678	10	99365	29609	7256
1998	25595	30595	2698	110015	11376	2657	28342	1519	2410	139	1134	1910	...	116815	29087	176	...	12195	14026	14369	411	722	9	110698	28044	8697
1999	34852	27642	4851	127807	9628	2772	22828	1260	2461	158	1350	1312	...	132234	27356	53	...	11591	15525	13699	368	670	11	102223	28980	7794
2000	34500	31380	5577	102964	10528	2775	23238	1101	2367	321	1141	1503	...	109741	29307	90	...	11439	15728	15569	362	616	21	96761	30357	7225
2001	26592	38801	4866	93772	10086	2785	24519	551	2308	211	1180	1271	14	117102	31451	77	...	10011	15128	15006	291	388	1	120845	38154	4224
2002	22685	31746	5608	76960	10347	3319	23424	516	1994	134	1227	1977	32	92149	21600	37	...	9654	14104	12814	264	593	1	109731	29343	607
2003	25505	27995	7893	91589	7232	2295	23931	631	1760	320	1460	1301	7	115454	24125	132	...	11429	12633	15674	203	429	15	99065	24807	651
2004	25605	22527	4874	86538	7406	2107	23970	687	1439	...	1619	1122	62	125097	26917	161	...	12157	13068	14405	252	342	...	86328	31143	73
2005	35830	18841	3529	72738	8974	1905	26697	1558	1893	1	1274	1120	...	128654	28007	127	...	12482	13218	14600	264	334	...	79840	26365	91
2006	35991	24460	5947	64517	8000	1928	20214	807	1297	...	935	655	348	109789	25922	1250	36	11466	13354	13948	178	170	...	76719	28964	226

Table • Tableau • Tabla 15 *Total catch of ALB (Thunnus alalunga) by area, gear group and year* *Prise totale de ALB (Thunnus alalunga) par zone, groupe d'engins et année* *Captura total de ALB (Thunnus alalunga) por zona, grupo de arte y año*

	AT.N														AT.S										MED										
Year	BB	GILL	HAND	HARP	HS	LL	PS	RR	SURF	TL	TRAP	TRAW	TROL	UNCL	BB	GILL	HAND	LL	PS	RR	SPOR	SURF	TRAW	UNCL	BB	GILL	HAND	LL	PS	SPOR	SURF	TN	TRAP	TROL	UNCL
1950	...	...	...	...	...	...	...	...	...	...	...	...	39623	...	...	...	...	...	...	...	...	...	...	...	...	...	...	...	...	...	...	...	...	...	...
1951	...	...	...	...	...	...	...	...	...	...	...	...	34149	...	...	...	...	...	...	...	...	...	...	...	...	...	...	...	...	...	...	...	...	...	...
1952	...	...	...	...	...	...	...	...	...	...	...	...	32397	...	...	...	...	...	...	...	...	...	...	...	...	...	...	...	...	...	...	...	...	...	...
1953	3875	...	...	...	...	...	...	...	...	...	...	...	26242	...	...	...	...	...	...	...	...	...	...	...	...	...	...	...	...	...	...	...	...	...	...
1954	7250	...	...	...	...	...	...	...	...	...	...	...	32729	...	...	...	...	...	...	...	...	...	...	...	...	...	...	...	...	...	...	...	...	...	...
1955	3125	...	...	...	...	...	...	...	...	...	...	...	28299	...	...	...	...	...	...	...	...	...	...	...	...	...	...	...	...	...	...	...	...	...	...
1956	5500	...	...	...	...	2	...	...	...	...	...	...	35398	...	...	...	...	21	...	...	...	...	...	...	...	...	...	...	...	...	...	...	...	...	...
1957	11959	...	...	...	...	135	...	...	...	...	...	...	30028	...	...	...	...	725	...	...	...	...	...	...	...	...	...	...	...	...	...	...	...	...	...
1958	17558	...	...	...	...	945	...	...	...	...	...	...	33945	...	...	...	...	1047	...	...	...	...	...	...	...	...	...	...	...	...	...	...	...	...	...
1959	18517	...	...	...	...	599	...	...	...	...	...	...	30796	...	...	...	...	4715	...	...	...	...	...	...	...	...	...	...	...	...	...	...	...	...	...
1960	18139	...	...	...	...	1658	...	...	...	...	...	...	33072	...	...	...	...	10475	...	...	...	...	...	...	...	...	...	...	...	...	...	...	...	...	...
1961	21120	...	...	...	...	703	...	...	...	...	...	...	20907	...	...	...	...	10365	...	...	...	...	...	400	...	...	...	...	...	...	...	...	...	...	...
1962	21469	...	...	...	...	6375	...	...	...	...	...	...	30943	...	...	...	...	17171	...	...	...	...	...	1800	...	...	...	...	...	...	...	...	...	...	...
1963	20739	...	...	...	...	14976	...	...	...	...	...	...	24625	...	...	...	...	17385	...	...	...	...	...	...	...	...	...	...	...	...	...	...	...	...	...
1964	20428	...	...	...	...	16148	...	...	...	...	...	...	28058	...	22	...	...	25977	...	...	...	...	...	...	...	...	...	...	...	...	...	...	...	...	...
1965	20112	...	...	...	...	15002	...	...	...	...	...	...	25544	...	...	...	...	29845	...	...	...	...	...	...	...	...	...	...	...	...	...	...	...	...	500
1966	16757	...	...	...	...	7815	...	...	...	...	...	...	22791	...	...	...	...	27296	...	...	...	...	...	...	...	...	...	...	...	...	...	...	...	...	500
1967	18349	...	...	...	...	10124	...	...	...	...	...	...	30669	...	...	...	...	15883	...	...	...	...	...	...	...	...	...	...	...	...	...	...	...	...	500
1968	13936	...	...	...	...	7291	...	...	...	...	...	...	23993	...	38	...	...	25650	...	...	...	...	...	...	...	...	...	...	...	...	...	...	...	...	500
1969	14569	...	...	...	...	14238	...	...	...	...	...	...	17923	...	...	...	...	28493	...	...	...	...	...	...	...	...	...	...	200	...	...	...	...	...	500
1970	14388	...	...	...	...	15801	...	...	...	...	...	...	15706	...	...	...	...	23653	...	...	...	...	...	...	...	...	...	...	...	...	...	...	...	...	500
1971	15677	...	...	...	...	17115	...	...	...	...	...	...	24029	...	...	...	...	24885	...	...	...	...	...	...	...	...	...	...	...	...	...	...	...	...	500
1972	8196	...	...	...	...	14068	...	...	...	...	...	...	26517	10	...	...	...	33079	...	...	100	...	...	...	...	...	...	1	...	...	...	...	...	...	700
1973	8833	...	...	...	...	18128	...	...	...	...	...	...	18712	...	1	...	...	28113	3	...	96	...	...	...	...	...	...	...	...	...	...	...	...	...	500
1974	13986	...	...	...	...	14637	...	...	...	...	...	...	20958	13	97	...	...	19553	...	...	53	...	...	...	...	...	...	...	...	...	...	...	...	...	500
1975	19687	...	...	...	...	12710	...	...	...	...	...	...	9491	...	46	...	...	17456	1	...	104	...	...	...	...	...	...	...	...	...	...	...	...	...	500
1976	20227	...	...	...	...	23006	...	...	...	...	...	...	13918	...	...	...	...	19262	47	...	150	...	...	...	...	...	...	41	...	...	...	...	...	...	520
1977	15559	...	...	...	...	20869	2	...	...	...	...	...	17391	...	66	...	...	21194	112	1	149	143	...	...	...	...	...	130	...	...	...	...	...	...	483
1978	11958	...	...	...	...	14157	...	...	...	...	...	...	23931	1	43	...	...	22806	119	12	150	39	...	...	...	...	...	150	...	...	...	...	...	...	440
1979	15764	...	3	...	...	12207	...	...	59	...	...	...	23332	...	53	...	...	21843	188	2	408	134	...	...	...	...	...	...	...	...	...	...	...	...	833
1980	16177	1	0	...	...	9451	16	...	...	...	0	0	13059	2	1346	...	...	20671	464	4	260	185	...	...	...	...	...	...	...	...	...	...	...	...	500
1981	13412	2	...	...	...	9819	...	398	51	...	63	1	10778	7	1721	...	...	20426	1804	7	62	20	...	...	900	...	...	...	...	...	...	...	...	...	600
1982	15857	4	7	...	...	13206	84	667	16	...	0	0	12831	0	2575	...	...	25255	1349	11	456	19	...	7	539	...	...	...	...	...	...	...	...	33	700
1983	21108	0	5	1	...	16863	364	322	...	...	3	0	12788	36	1794	...	...	11941	699	7	422	...	...	55	535	...	...	...	...	...	...	...	...	...	700
1984	8313	1	4	...	...	19709	555	2176	13	...	0	0	11029	0	4166	...	...	9834	365	9	11	5	...	209	1331	191	...	226	141	...	37	...	...	...	1525
1985	12589	3	2	...	...	17413	59	75	25	...	3	2	10654	...	7909	0	...	22672	182	...	181	0	...	153	243	385	...	375	274	...	...	...	...	264	2588
1986	15202	3	10	...	...	21232	60	190	10	...	0	...	10847	0	6829	...	...	29815	244	...	38	6	...	356	...	100	...	150	10	10	...	...	...	...	3442
1987	18756	90	21	...	...	7296	1	230	2	...	0	262	11457	...	8181	...	...	30964	948	2	58	8	...	469	...	107	...	161	50	10	...	...	...	...	3665
1988	15933	758	9	...	...	3013	97	214	13	...	0	1693	11329	...	7696	...	...	21828	185	1	44	9	...	344	...	110	...	168	16	15	...	...	...	...	3754
1989	15374	1481	12	0	0	2228	12	133	3	22	...	2240	10554	10	7393	...	...	19407	...	1	56	...	...	354	...	110	...	165	16	15	...	...	...	...	3754
1990	18625	3682	5	...	...	2683	1	175	3	...	...	1033	10350	...	5981	927	...	21590	4	1	60	...	...	151	83	565	...	624	91	30	...	...	3	...	500
1991	8985	3732	6	...	2	5315	222	251	6	...	2	469	8959	0	3454	...	...	22008	416	5	55	...	...	77	499	668	...	523	110	30	...	...	...	48	500
1992	12448	4984	4	...	54	3152	139	103	16	...	8	2603	7348	3	6490	...	...	27133	2517	28	54	...	...	311	171	1025	...	442	6	5	...	...	3	50	501
1993	15646	7034	2	...	...	7093	229	224	16	...	0	1779	6109	3	7379	...	...	23947	1448	...	36	...	...	3	231	873	...	402	559	5	...	...	...	59	1
1994	11967	7122	8	...	...	7308	278	324	48	...	1	2131	5959	2	8947	...	...	24607	1078	...	89	392	...	2	81	759	...	350	23	5	...	...	...	129	2
1995	16411	3518	1	...	...	4857	278	23	12	1	...	3049	10226	0	7091	...	...	20036	412	...	10	...	...	...	163	1027	...	87	0	3	...	...	...	306	1
1996	11338	3002	2	...	...	4641	263	309	10	10	3	2571	6652	1	6960	...	...	21000	257	...	209	...	0	...	205	1383	...	366	...	20	80	...	...	119	952
1997	9821	3706	5	...	...	4051	...	337	325	3	1	2877	7870	0	8110	...	...	19547	117	...	127	...	120	...	...	1222	...	348	...	25	2	...	...	202	742
1998	7562	6108	0	...	...	3884	91	601	133	3	1	1318	5894	0	10353	...	...	19799	434	...	...	...	9	...	33	1222	...	194	...	25	24	...	2	45	1153
1999	8780	7391	5	...	...	6634	55	94	144	10	0	4892	6845	1	6709	...	...	20626	183	...	73	...	52	...	96	2254	20	417	...	...	41	...	0	73	1950
2000	12148	5743	8	...	...	7317	191	258	97	12	0	3703	5023	1	6873	...	...	24398	51	...	58	...	0	...	88	916	18	2800	...	6	5	...	8	...	1737
2001	6099	2928	7	0	...	7344	263	126	0	5	0	5485	4312	22	10360	...	...	28039	25	...	377	...	...	...	77	379	14	2597	0	...	12	...	...	...	1788
2002	6638	4	7	...	...	6164	118	335	20	2	1	5331	4007	58	9712	...	...	21672	39	...	323	...	0	...	29	397	12	3706	1	12	26	...	...	117	1308
2003	7918	1	4	...	...	7287	211	352	1	6	1	3675	5410	641	6973	...	0	20619	309	82	...	...	12	...	...	0	27	4248	478	14	...	...	...	...	3125
2004	8128	5	8	0	...	6390	348	501	2	3	6	1089	7487	1637	7475	...	96	14735	...	201	...	2	18	...	...	...	20	2345	353	7	29	7	...	...	2115
2005	10458	12	4	0	...	6269	63	367	...	1	2	258	10215	8180	5084	...	...	12936	533	288	...	0	0	...	0	...	13	2012	317	32	40	58	...	...	1057
2006	14273	5	12	0	...	5492	237	297	...	2	1	5363	10297	12	5876	...	...	17748	441	386	...	...	...	9	...	...	18	3010	2803	...	60	...	...	...	56

Table • Tableau • Tabla 16 *Total catch of BFT (Thunnus thynnus) by area, gear group and year* *Prise totale de BFT (Thunnus thynnus) par zone, groupe d'engins et année* *Captura total de BFT (Thunnus thynnus) por zona, grupo de arte y año*

	AT.E + MED														AT.W									
Year	BB	GILL	HAND	HARP	LL	PS	RR	SPOR	SURF	TL	TRAP	TRAW	TROL	UNCL	GILL	HAND	HARP	LL	PS	RR	TL	TRAP	TRAW	UNCL
1950	2865	...	...	...	...	2711	...	...	...	...	12198	...	...	7107	2	117	102	...	1	75	...	346	7	357
1951	3979	...	...	...	...	6814	...	...	...	...	9717	...	...	7716	1	149	50	...	100	86	...	491	6	213
1952	3786	...	...	...	...	14777	...	...	...	...	9831	...	...	7466	...	83	24	7	...	70	...	135	11	299
1953	3556	...	...	...	...	10605	...	...	...	...	14626	...	...	7799	...	90	25	1	...	29	...	766	1	172
1954	4430	...	...	...	...	12587	...	...	...	...	11576	...	...	5398	1	57	3	...	55	50	...	531	...	126
1955	4448	...	...	...	...	13409	...	...	...	...	11671	...	...	9083	...	12	11	5	...	15	...	377	...	124
1956	2791	...	...	...	...	5581	...	...	...	...	16323	...	...	2429	...	8	10	...	...	11	...	181	...	37
1957	3154	...	...	...	33	6632	...	...	...	...	20026	...	...	4015	...	20	15	46	...	18	...	404	...	43
1958	2829	...	...	...	2	6749	...	...	...	...	20918	...	...	2094	...	52	23	72	138	15	...	869	...	38
1959	3052	...	...	...	56	3414	...	...	...	...	14443	...	...	3484	...	56	46	283	781	23	...	302	...	79
1960	1198	400	...	...	481	6447	...	...	...	...	13320	...	...	1823	...	31	119	340	277	29	...	204	...	32
1961	1453	599	...	...	223	11434	...	...	...	...	10619	...	...	2036	...	7	78	373	903	101	...	79	...	79
1962	1537	214	...	...	2484	10200	...	...	...	...	11875	...	...	1714	...	32	44	1351	3768	380	...	87	...	137
1963	1178	668	...	...	2418	3108	...	...	173	...	6531	...	...	1404	...	23	22	6558	5770	1162	...	74	...	229
1964	1079	953	...	...	882	4719	...	...	...	...	8140	...	...	761	...	7	24	12410	5158	601	...	161	...	318
1965	1820	390	...	...	834	3813	...	...	...	...	9044	...	...	930	3	4	55	9469	3331	1062	...	166	...	81
1966	3347	...	...	...	581	4613	...	...	...	...	5373	...	...	702	1	5	46	3085	1006	3726	...	134	...	87
1967	1805	...	...	...	441	6941	...	...	...	...	7877	...	...	2203	5	18	53	3126	2082	343	...	139	...	174
1968	1474	...	...	...	808	4490	...	...	...	...	4872	...	...	918	2	16	61	1665	687	619	...	25	...	101
1969	1826	...	...	...	601	5064	...	...	...	...	5988	...	...	894	1	30	30	593	1118	1008	...	38	1	193
1970	3017	...	100	...	343	3062	...	...	...	...	3180	14	...	742	2	57	72	268	4288	587	...	183	9	...
1971	3055	...	100	...	383	4502	...	...	...	...	2211	1	...	618	1	95	166	1390	3769	1049	...	106	15	...
1972	3032	...	100	...	497	5045	...	...	...	...	1837	6	...	169	...	270	160	339	2011	1084	...	58	3	23
1973	3142	...	100	...	611	5256	...	...	...	...	1546	2	11	68	...	297	86	1127	1656	519	...	157	...	29
1974	2348	...	100	...	4651	9574	...	...	...	...	2382	...	...	68	...	42	214	946	960	2913	...	276	...	42
1975	2918	...	100	...	4323	11677	...	14	...	...	2027	...	65	85	...	...	...	1522	2320	328	...	144	...	718
1976	1710	...	100	12	3291	14830	...	...	...	...	2008	...	4	241	...	162	189	3066	1582	590	...	172	...	122
1977	2813	...	400	34	2445	10989	...	88	...	...	1717	...	9	220	...	244	157	3752	1502	630	...	372	...	37
1978	3593	...	538	22	912	7556	...	72	...	...	1458	1	312	182	...	429	158	3217	1230	475	...	221	...	33
1979	2034	...	1161	...	970	6369	...	15	...	...	1350	1	94	229	...	457	143	3691	1381	499	...	31	...	53
1980	1492	...	72	...	1255	8978	...	33	...	...	1251	...	526	640	...	358	102	3972	758	535	...	47	...	29
1981	1221	...	72	56	917	8795	...	21	...	...	1446	2	362	883	...	285	109	3879	910	523	...	41	...	24
1982	884	...	15	24	4255	12786	...	85	25	...	3673	...	164	497	...	151	86	363	232	308	213	68	...	24
1983	1882	...	164	...	3606	10746	...	30	525	...	3274	...	1291	283	...	332	159	829	384	476	355	7	...	...
1984	3961	105	225	...	2734	10261	10	40	248	...	4507	...	722	1612	...	275	115	835	401	401	260	3	...	2
1985	2282	102	378	...	1763	11305	50	80	452	...	2390	...	471	2687	...	284	166	1245	377	466	121	20	...	6
1986	1414	45	193	...	1448	9609	50	80	291	...	1740	...	915	3266	...	190	127	1278	360	328	39	...	...	0
1987	1821	45	303	...	1703	8857	50	83	767	...	1953	...	311	2307	...	187	122	1326	367	539	32	17	...	2
1988	1936	194	708	...	2396	11198	50	81	489	...	3658	100	746	2561	...	162	151	1588	383	439	268	14	...	6
1989	1971	76	328	...	1974	9450	50	81	873	...	2789	22	713	2625	...	229	187	926	385	557	579	1	...	3
1990	1718	159	1011	7	2522	11304	50	492	261	...	4376	101	300	946	...	224	129	872	384	780	404	2	...	3
1991	1593	266	286	6	6066	13291	50	402	144	...	2993	70	204	1058	...	355	129	1094	237	728	447	...	...	2
1992	1299	272	503	5	6416	18269	50	398	284	...	2186	441	277	1449	0	232	105	885	300	354	403	1	...	1
1993	3495	716	747	2	5059	19321	50	440	165	...	2001	436	555	1281	...	226	121	784	295	628	284	29	...	1
1994	1980	122	1637	2	9224	26296	100	520	348	...	2834	224	318	3136	0	271	102	622	301	533	203	79	...	2
1995	2807	356	2865	4	12867	24046	150	541	0	...	1924	400	507	823	1	75	120	604	249	1039	262	72	...	1
1996	4990	353	1745	10	12959	26344	...	404	76	...	2522	7	373	1024	4	33	128	695	245	995	298	90	...	7
1997	3525	170	2118	20	10206	25006	...	384	30	...	4367	57	376	891	...	17	153	537	250	1176	138	59	...	4
1998	2561	327	1315	...	7049	21983	4	45	63	93	4259	277	235	1506	...	29	169	887	249	1080	172	68	...	3
1999	1496	276	1219	5	6483	15636	10	426	35	174	3711	299	102	2583	...	15	154	1074	248	1109	125	44	0	2
2000	1822	318	1639	5	7052	17341	0	407	39	88	3735	414	194	711	...	3	202	1081	275	1116	81	16	...	0
2001	2275	433	917	2	7053	17324	2	464	31	...	4763	462	151	729	0	9	122	715	196	1647	79	16	...	1
2002	2568	318	1077	...	5511	18540	...	632	14	...	3751	614	80	665	0	4	68	941	208	2031	39	28	...	1
2003	1380	20	979	...	5227	17657	0	522	9	...	2302	521	39	2507	...	...	98	408	265	1398	42	84	...	0
2004	1807	186	914	...	4634	19863	0	512	9	...	2137	27	112	1174	...	1	48	807	32	1137	49	32	...	...
2005	2023	165	125	1	5640	23346	...	520	...	...	2523	1	195	1132	...	2	46	704	178	922	44	8	1	...
2006	1116	75	219	...	4720	17810	...	285	...	...	2718	733	125	414	...	0	50	831	4	1005	35	3	...	...

Table • Tableau • Tabla 17 *Total catch of BET (Thunnus obesus) by area, gear group and year* *Prise totale de BET (Thunnus obesus) par zone, groupe d'engins et année* *Captura total de BET (Thunnus obesus) por zona, grupo de arte y año*

	All													
Year	BB	GILL	HAND	HARP	HS	LL	PS	RR	SURF	TL	TRAP	TRAW	TROL	UNCL
1950	808	...	...	...	...	...	...	...	...	...	...	...	...	...
1951	1651	...	...	...	...	...	...	...	...	...	...	...	...	...
1952	2018	...	...	...	...	...	...	...	...	...	...	...	...	...
1953	2951	...	...	...	...	...	...	...	...	...	...	...	...	...
1954	2932	...	...	...	...	...	...	...	...	...	...	...	...	...
1955	4808	...	...	...	...	...	...	...	...	...	...	...	...	...
1956	2769	...	...	...	...	...	...	...	...	...	...	...	...	...
1957	8266	...	...	...	...	454	...	...	...	...	...	...	...	...
1958	3837	...	...	...	...	453	...	...	...	...	...	...	...	...
1959	6254	...	...	...	...	1478	...	...	...	...	...	...	...	...
1960	6127	...	...	...	...	2986	...	...	...	...	...	...	...	...
1961	5805	...	...	...	...	11255	...	...	...	...	...	...	...	...
1962	7112	...	...	...	...	16020	...	...	...	...	...	...	...	...
1963	10927	...	...	...	...	15112	...	...	...	...	...	...	...	...
1964	5698	...	...	...	...	17928	...	...	...	...	...	...	...	...
1965	9822	...	...	...	...	29572	...	...	...	...	...	...	...	...
1966	5320	...	...	...	...	20046	20	...	...	...	...	...	...	...
1967	11434	...	...	...	...	13726	92	...	...	...	...	...	...	...
1968	3792	...	...	...	...	19683	436	...	...	...	...	...	...	...
1969	9770	...	...	...	...	24149	2970	...	...	...	...	...	...	...
1970	10518	...	...	...	...	28526	3389	...	...	...	...	...	...	...
1971	11846	...	...	...	...	39904	4116	...	...	...	...	...	...	...
1972	9304	...	...	...	...	33293	4690	...	...	...	...	...	...	...
1973	13620	...	...	...	...	38438	4918	...	...	...	...	...	...	...
1974	17922	...	...	...	...	39511	6636	...	...	...	...	...	...	...
1975	14651	...	...	...	...	41347	5303	...	...	...	...	...	...	...
1976	9939	...	...	...	...	27847	7067	...	449	...	...	...	...	...
1977	12758	...	...	...	...	29531	11875	5	711	...	...	...	...	...
1978	14629	...	...	...	...	28796	9094	22	152	...	...	...	...	...
1979	9591	...	98	...	...	27560	8343	8	375	...	...	...	...	...
1980	12349	...	1	...	...	41677	9204	9	356	...	...	...	...	...
1981	10124	8	88	...	32	41608	15656	14	223	...	...	...	...	...
1982	6922	2	77	...	43	51805	14476	44	72	...	...	...	52	...
1983	9796	...	31	0	...	33757	15654	27	4	...	...	...	78	23
1984	11439	111	39	3	...	43303	16063	19	15	...	...	0	2	57
1985	17651	1	86	...	...	52595	7554	210	...	...	...	0	0	118
1986	15618	2	103	0	15	39942	9286	300	48	...	...	0	16	65
1987	12631	2	100	0	6	35570	7148	206	178	...	...	0	40	94
1988	9710	4	159	...	7	47758	7859	135	94	...	...	...	13	62
1989	12672	21	119	0	15	58389	6371	181	15	31	...	0	18	243
1990	18106	21	48	...	6	56537	9407	50	48	...	...	0	7	112
1991	17750	5	111	1	8	61556	15524	77	69	...	...	15	6	145
1992	16248	4	125	0	35	62359	19223	114	103	...	...	79	16	131
1993	16467	12	88	...	5	62871	31582	155	116	...	...	84	9	182
1994	20290	88	161	...	...	78296	32665	263	61	...	...	156	34	213
1995	25552	4	64	...	...	74816	25355	20	0	1	...	195	18	265
1996	18959	3	31	...	...	74900	26919	147	...	11	...	0	4	161
1997	21037	0	9	...	...	68251	19049	335	...	4	...	1	4	183
1998	21381	0	0	0	...	71836	16362	230	...	9	...	0	28	166
1999	25868	61	13	...	...	76527	24035	323	823	14	...	1	39	103
2000	12634	49	8	0	...	71194	17911	45	872	31	0	16	142	62
2001	15842	68	34	...	...	55265	21037	378	872	9	...	48	103	115
2002	8367	...	16	...	...	46438	20676	62	...	2	...	45	...	1355
2003	13437	0	7	...	...	54464	22370	209	0	5	...	0	2	1095
2004	18879	...	5	0	...	48379	18035	103	75	6	0	1	0	1055
2005	15092	...	7	...	...	38872	18240	181	1	3	...	33	2	307
2006	14671	0	30	1	...	33215	16071	490	...	6	...	11	16	6

Table • Tableau • Tabla 18 *Total catch of SKJ (Katsuwonus pelamis) by area, gear group and year* *Prise totale deSKJ (Katsuwonus pelamis) par zone, groupe d'engins et année* *Captura total de SKJ (Katsuwonus pelamis) por zona, grupo de arte y año*

	AT.E													AT.W																MED							UNCL
Year	BB	GILL	HAND	HS	LL	PS	RR	SPOR	SURF	TRAP	TRAW	TROL	UNCL	BB	GILL	HAND	HARP	HS	LL	PS	RR	SPOR	SURF	TL	TRAP	TRAW	TROL	UNCL	BB	GILL	LL	PS	SURF	TRAP	UNCL	LL
1950	704	...	...	...	...	...	...	...	...	...	...	...	...	...	...	...	...	...	...	...	...	...	...	...	...	...	...	...	...	...	...	...	...	...	...	...
1951	459	...	...	...	...	...	...	...	...	...	...	...	...	...	...	...	...	...	...	...	...	...	...	...	...	...	...	...	...	...	...	...	...	...	...	...
1952	581	...	...	...	...	...	...	...	...	...	...	...	...	1229	...	...	...	...	...	...	...	...	...	...	...	...	...	...	...	...	...	...	...	...	...	...
1953	786	...	...	...	...	...	...	...	...	...	...	...	...	1281	...	...	...	...	...	...	...	...	...	...	...	...	...	...	...	...	...	...	...	...	...	...
1954	720	...	...	...	...	...	...	...	...	...	...	...	...	1370	...	...	...	...	...	...	...	...	...	...	...	...	...	...	...	...	...	...	...	...	...	...
1955	1192	...	...	...	...	...	...	...	...	...	...	...	...	1396	...	...	...	...	...	...	...	...	...	...	...	...	...	...	...	...	...	...	...	...	...	...
1956	1151	...	...	...	...	...	...	...	1	...	...	...	...	1503	...	...	...	...	...	...	...	...	...	...	...	...	...	...	...	...	...	...	...	...	...	...
1957	170	...	...	...	3	...	...	...	3	...	...	...	...	1955	...	...	...	...	...	...	...	...	...	...	...	...	...	...	...	...	...	...	...	...	...	...
1958	458	...	...	...	...	...	...	...	...	...	...	...	...	1450	...	...	...	...	...	...	...	...	200	...	...	...	...	...	...	...	...	...	...	...	...	...
1959	426	...	...	...	...	...	...	...	...	...	...	...	...	1830	...	...	...	...	...	...	...	...	...	...	...	...	...	...	...	...	...	...	...	...	...	...
1960	1148	...	...	...	23	...	...	...	...	...	...	...	...	3263	...	...	...	...	...	...	...	...	...	...	...	...	...	...	...	...	...	...	...	...	...	...
1961	2572	...	...	...	4	...	...	...	1	...	...	...	...	2995	...	...	...	...	...	...	...	...	300	...	...	...	...	...	...	...	...	...	...	...	...	...
1962	9264	...	...	...	...	...	...	...	7	1	...	...	...	1249	...	...	...	...	...	463	...	...	300	...	...	...	...	...	...	...	...	...	...	...	...	...
1963	15683	...	...	...	...	370	...	...	1	1	...	...	...	668	...	...	...	...	...	3009	...	...	300	...	...	...	...	...	...	...	...	...	...	...	...	...
1964	11864	...	...	...	19	932	...	...	489	31	...	...	...	671	...	...	...	...	...	4394	...	...	400	...	...	...	...	...	...	...	...	...	...	...	...	...
1965	19118	...	...	...	22	3316	...	...	25	55	...	...	...	981	...	...	...	...	...	64	...	...	500	...	...	...	...	...	...	...	...	...	...	...	...	...
1966	14862	...	...	...	32	6148	...	...	...	...	...	...	...	951	...	...	...	...	...	40	...	...	800	...	...	...	...	...	...	...	...	...	...	...	...	...
1967	13600	...	...	...	14	7941	...	...	14	...	...	...	...	1155	...	...	...	...	3	32	...	...	1600	...	...	...	...	...	...	...	...	...	...	...	...	...
1968	21532	...	...	...	35	24157	...	...	6	...	...	...	...	1607	...	...	...	...	2	135	...	...	900	...	...	...	...	...	...	...	...	...	...	1	...	...
1969	13006	...	...	...	9	14349	...	...	25	64	...	...	...	1255	...	...	...	...	1	102	...	...	500	...	...	...	...	...	...	...	...	...	...	...	...	...
1970	17683	...	...	...	12	29831	...	...	252	...	...	...	...	1800	...	...	...	...	6	...	...	...	600	...	...	...	...	71	...	...	...	...	...	...	...	...
1971	27244	...	...	...	39	48833	...	...	274	56	...	...	...	1600	...	...	...	...	19	...	...	...	300	...	...	...	...	71	2	...	...	...	...	...	...	...
1972	25289	...	...	...	52	48774	...	...	143	140	...	...	...	1400	...	...	...	...	24	1258	...	...	200	...	...	...	...	71	...	...	...	...	...	...	...	...
1973	25087	...	...	...	32	49855	...	...	509	9	...	...	...	1921	...	...	...	...	65	361	...	...	200	...	...	...	276	76	...	...	...	...	...	...	...	...
1974	38953	...	...	...	108	74208	...	...	472	53	...	...	...	2972	...	...	...	...	80	100	...	...	234	...	...	...	41	76	...	...	...	...	...	...	...	...
1975	16442	...	...	...	116	35387	...	...	413	11	...	...	90	2836	...	...	...	...	98	374	...	...	171	...	...	...	...	83	6	...	...	...	...	...	...	...
1976	28710	...	...	...	23	33061	...	...	3687	...	...	...	90	2800	...	...	...	...	25	700	...	...	161	...	...	...	...	88	...	...	...	...	...	...	...	...
1977	42385	...	...	...	93	57683	...	4	7055	...	...	...	...	2400	...	...	...	...	8	600	...	...	229	...	...	...	...	119	1	...	...	...	...	...	...	...
1978	41365	...	...	...	25	58680	...	3	836	1	...	...	...	2812	...	...	...	...	31	3461	...	...	697	...	...	...	...	204	...	...	...	...	...	...	...	...
1979	44645	2	...	6	7	36955	...	2	1497	1	...	...	...	4365	...	...	...	...	6	1489	...	...	333	...	...	...	...	377	...	...	...	11	...	...	...	...
1980	38134	2	...	28	7	56734	...	...	3857	11	...	...	8	9351	0	...	1	...	5	2887	...	...	59	...	0	...	...	89	...	...	...	...	...	...	...	...
1981	38918	30	4	30	49	66473	...	...	2458	6	...	...	...	17999	0	...	...	...	29	4654	180	...	71	...	0	...	...	159	...	...	...	...	...	...	...	...
1982	44488	5	52	63	16	74824	...	...	2934	...	...	...	...	22402	...	...	...	...	30	9705	22	...	80	...	...	...	...	288	...	...	...	...	...	...	...	...
1983	34873	8	62	30	417	65492	...	...	2133	...	...	...	7	20057	41	...	...	...	184	11121	108	...	106	...	...	...	...	398	...	...	...	...	1	1	...	...
1984	28075	6	342	10	22	61795	...	...	969	1	...	...	...	16771	...	...	...	...	25	17958	36	...	107	...	...	...	...	699	10	...	...	...	...	...	...	...
1985	29868	4	69	20	6	48348	...	8	95	10	...	...	...	28490	34	...	...	...	24	11191	28	...	220	...	...	...	...	285	...	...	...	...	13	...	...	...
1986	30009	1	17	11	19	58353	...	2	1604	...	...	...	3	25278	7	0	...	...	8	5208	136	...	1207	...	...	...	...	307	...	...	...	...	2	...	...	...
1987	38803	...	9	5	6	50553	...	1	1012	...	...	...	...	18675	0	1	...	1	6	4964	94	...	192	...	...	...	1	229	...	...	...	...	13	...	...	...
1988	48015	3	106	3	4	66875	...	1	1393	...	...	...	...	21057	1	0	0	...	9	2315	45	...	152	...	0	...	5	152	...	...	...	...	...	...	...	...
1989	41000	...	37	7	9	47260	...	1	1527	2	...	10	59	23292	4	3	...	0	25	2466	19	...	317	...	0	...	5	251	...	...	...	...	...	...	...	...
1990	36569	43	26	2	...	74802	...	1	1010	...	...	133	142	22246	2	1	...	0	23	3241	66	...	214	...	0	0	6	310	...	...	...	...	...	...	...	...
1991	41611	50	56	2	5	131545	...	...	1176	...	...	19	764	23972	21	2	...	0	33	8527	86	...	280	...	0	0	5	476	...	...	...	...	...	...	...	...
1992	35660	282	76	2	3	91016	...	1	1145	...	...	23	73	20852	10	1	...	...	29	8509	49	...	395	...	0	...	3	306	...	...	...	...	...	...	...	...
1993	31656	14	74	163	2	125831	...	1	971	...	...	...	...	19697	1	1	...	0	20	12794	81	...	348	...	4	0	2	273	...	...	...	...	...	2	...	...
1994	37817	87	203	2	10	107244	...	1	208	...	...	...	0	22645	5	4	...	...	16	5712	66	...	467	...	1	0	1	1032	...	...	...	...	...	...	...	...
1995	33691	103	99	2	3	105478	...	...	190	...	...	...	51	17744	...	...	...	...	33	2059	21	...	149	...	...	...	9	1844	...	...	...	...	43	...	...	...
1996	32047	122	175	2	7	88171	...	...	199	...	...	...	3	23741	4	1	...	...	19	3349	82	...	146	...	...	...	1	219	...	...	...	...	9	...	...	...
1997	37293	60	56	7	47	71818	...	...	181	1	...	...	...	26797	16	0	...	...	12	4347	64	...	248	...	0	...	8	220	...	...	...	...	4	...	...	...
1998	42045	620	54	3	85	73762	...	...	183	4	...	...	59	24724	18	163	...	...	21	3826	86	...	...	...	...	2	0	247	...	1	...	...	...	4	171	...
1999	37696	126	16	2	42	94080	...	...	265	7	...	...	...	23881	29	7	...	...	58	2936	99	...	...	...	17	1	...	328	...	...	...	...	...	10	43	...
2000	29967	2212	19	2	48	77302	...	...	188	3	...	...	...	25754	2	226	...	...	23	3063	30	...	...	...	0	1	...	207	...	...	...	...	...	1	89	...
2001	46281	529	50	...	53	70004	...	...	183	2	...	...	...	25142	5	162	...	...	60	5297	49	...	...	...	0	0	...	734	...	...	...	...	...	...	77	...
2002	27590	452	32	...	55	63822	...	...	189	2	6	...	1	18737	2	13	...	...	143	2116	70	...	...	...	1	0	58	460	...	...	3	2	6	0	26	...
2003	29847	256	111	...	66	84989	...	...	183	1	...	...	...	21366	1	13	...	...	95	2296	61	...	...	...	2	1	238	51	...	...	17	103	...	...	12	...
2004	39539	641	321	...	316	84119	0	...	134	4	14	...	10	23537	17	10	...	...	206	2769	74	...	...	0	0	30	272	1	...	...	21	101	25	...	15	...
2005	43603	1679	505	...	454	82392	0	...	...	1	14	...	5	25514	2	12	...	...	211	1967	15	0	...	...	0	...	286	1	...	...	13	99	9	...	7	...
2006	41118	1743	556	...	2916	62984	88	...	...	1	...	...	383	23214	1	15	...	...	291	2045	49	0	...	...	0	...	290	18	...	...	8	1230	12	...	...	36

Table • Tableau • Tabla 19 *Total catch of YFT (Thunnus albacares) by area, gear group and year* *Prise totale de YFT (Thunnus albacares) par zone, groupe d'engins et année* *Captura total de YFT (Thunnus albacares) por zona, grupo de arte y año*

	AT.E													AT.W															UNCL	
Year	BB	GILL	HAND	HS	LL	PS	RR	SPOR	SURF	TRAP	TRAW	TROL	UNCL	BB	GILL	HAND	HARP	HS	LL	PS	RR	SPOR	SURF	TL	TRAP	TRAW	TROL	UNCL	LL	UNCL
1950	...	...	...	...	...	...	...	...	1200	...	...	...	...	...	...	...	...	...	...	...	...	...	...	...	...	...	...	...	...	...
1951	...	...	...	...	...	...	...	...	1200	...	...	...	...	...	...	158	...	...	...	...	...	...	...	...	...	...	...	...	...	...
1952	...	...	...	...	...	...	...	...	2600	...	...	...	...	...	...	187	...	...	...	...	...	...	...	...	...	...	...	...	...	...
1953	...	...	...	...	...	...	...	...	3600	...	...	...	...	...	...	...	...	...	...	...	...	...	...	...	...	...	...	...	...	...
1954	...	...	...	...	...	...	...	...	3400	...	...	...	...	...	...	...	...	...	...	...	...	...	...	...	...	7	...	...	...	...
1955	200	...	...	...	...	...	...	...	4100	...	...	...	...	...	...	...	...	...	...	...	...	...	...	...	...	...	...	...	...	...
1956	5723	...	...	...	...	...	...	...	19	92	...	...	...	...	...	...	...	...	612	...	...	...	...	...	...	151	...	...	...	...
1957	9187	...	...	...	10347	...	...	...	260	63	...	...	...	...	...	...	...	...	3539	...	...	...	...	...	...	302	...	...	...	...
1958	10304	...	...	...	13987	...	...	...	22	23	...	...	...	...	...	...	...	...	15962	...	...	...	...	...	...	283	...	...	...	...
1959	5775	...	...	...	32761	...	...	...	108	4	...	...	...	...	...	...	...	...	19121	...	...	...	...	...	...	...	...	...	...	...
1960	11247	...	...	...	40606	...	...	...	82	43	...	...	...	...	...	...	...	...	16515	...	...	...	...	...	...	...	...	...	...	...
1961	9839	...	...	...	40940	...	...	...	125	77	...	...	...	...	...	...	...	...	7822	...	...	...	...	...	...	...	...	...	...	...
1962	10557	...	...	...	17426	...	...	...	260	14	...	...	...	...	...	...	...	...	28988	...	...	...	...	...	...	...	...	...	278	...
1963	17785	...	...	...	23168	1300	...	...	55	5	...	...	...	...	...	...	...	...	21587	199	...	...	...	...	...	...	...	100	399	...
1964	21116	...	...	...	18933	7225	...	...	1	33	...	...	...	...	...	...	...	...	20998	126	...	...	...	...	...	...	...	100	396	...
1965	18486	...	...	...	27619	8279	...	...	13	...	...	...	...	...	...	...	...	...	13041	...	...	...	...	...	...	...	...	100	183	...
1966	15050	...	...	...	12638	15658	...	...	...	12	...	...	...	...	...	...	...	...	14981	...	...	...	...	...	...	...	...	100	...	...
1967	16761	...	...	...	17376	18722	...	...	...	1	...	...	...	...	...	...	...	...	6615	218	...	...	...	...	...	...	...	100	...	...
1968	22135	...	...	...	22711	29745	...	...	...	...	...	...	...	...	...	...	...	...	9518	114	...	...	...	...	...	...	...	100	...	...
1969	15673	...	...	...	21358	44314	...	...	...	5	...	...	...	...	...	...	...	...	13121	...	...	...	...	...	...	...	...	100	...	...
1970	9660	...	...	...	16572	33387	100	...	15	...	...	...	...	...	...	...	...	...	14422	...	...	...	...	...	...	...	...	299	...	...
1971	10576	...	...	...	15099	32218	100	...	1	20	...	...	...	...	...	...	...	...	16135	...	...	...	...	...	...	...	...	299	...	...
1972	13141	...	...	...	18506	46948	100	...	8	2	...	...	...	...	...	...	...	...	12214	3410	...	...	...	...	...	...	...	299	...	...
1973	14746	...	...	...	20629	44554	100	...	...	3	...	...	...	26	...	...	...	...	12517	2250	...	...	...	...	...	...	...	302	...	...
1974	19696	...	...	...	19535	53093	75	22	6	...	...	...	...	1278	...	...	...	...	12747	339	...	...	...	...	...	...	...	350	...	...
1975	9658	...	...	...	15575	83013	52	7	25	...	...	...	...	408	...	...	...	...	14084	1577	10	...	...	...	...	...	...	387	...	...
1976	12794	...	...	...	12837	85260	108	6	15	...	...	...	...	...	...	...	...	...	12774	634	11	...	34	...	...	...	...	487	...	...
1977	10943	...	...	...	15662	90552	34	91	259	...	...	...	...	...	...	...	...	...	11374	1073	10	...	374	...	...	...	...	641	...	...
1978	8980	...	41	...	11290	98098	37	113	686	1	...	...	...	1012	...	...	...	...	9572	3662	12	...	57	...	...	...	...	483	...	...
1979	13715	5	479	43	6777	92291	69	171	607	1	...	...	...	605	...	...	...	...	9277	1035	26	...	1971	...	...	...	...	445	...	...
1980	7690	30	4	65	12508	97026	55	19	401	...	...	...	...	392	...	4	1	...	6735	4870	35	...	95	...	...	...	5	761	...	...
1981	9788	2	4404	98	7986	114993	59	9	775	...	...	...	...	1917	0	34	...	...	11323	2822	1296	...	8	...	...	0	6	298	...	...
1982	13211	3	2691	110	10456	111820	97	33	285	5	...	...	...	2970	...	14	...	...	9926	12112	934	...	8	...	...	0	19	307	...	...
1983	11507	5	3392	44	6040	103502	59	118	286	...	...	...	...	3603	0	33	...	...	6969	25749	2206	...	2	...	...	1	44	1059	754	...
1984	14694	9	1958	56	8092	50860	80	12	290	2	...	...	...	3698	...	26	0	...	8503	23203	415	0	34	...	...	0	77	1524	406	...
1985	16120	...	1154	60	9444	86576	72	36	183	11	...	...	...	5478	941	226	...	...	9743	20994	3435	1	255	...	...	5	45	1242	526	...
1986	15301	1	2004	18	3684	85325	82	2	189	...	...	...	...	2421	10	214	0	...	12407	9822	4880	...	27	...	...	1	256	1712	8178	...
1987	16750	...	1768	3	4481	86141	93	3	1065	...	...	...	...	5468	1	323	...	...	9990	6665	3977	0	53	...	...	0	415	788	6444	...
1988	16020	...	1997	2	7511	73117	98	7	541	1	...	...	...	5822	3	161	0	...	14736	6034	1922	1	17	...	70	0	245	1273	5755	...
1989	12168	...	1986	7	6385	102200	100	13	479	...	...	1	...	4834	14	74	0	9	13033	11647	1952	1	31	7	...	1	152	1052	5276	...
1990	19560	...	1724	1	7640	127673	92	10	346	...	...	0	2	4718	27	22	...	0	13215	6800	560	1	144	...	...	1	330	1277	8249	...
1991	17772	...	1324	1	5502	97182	100	8	578	1	215	1	1520	5359	9	90	...	1	9410	14414	1435	3	87	1	...	34	233	1564	7837	...
1992	15095	...	1239	1	3903	99532	166	6	291	...	...	3	744	6276	11	91	0	13	11777	11359	999	4	320	...	...	45	114	1886	7430	...
1993	18471	12	1350	2	4107	92130	...	4	187	...	...	...	567	6383	2	64	...	1	9925	16081	1956	...	526	...	0	44	125	2124	5944	...
1994	15652	88	1560	1	8503	90151	...	13	128	...	...	...	240	7094	4	157	0	...	9463	19612	4567	...	281	...	0	45	231	4881	7982	...
1995	13496	...	1362	1	7955	87597	...	...	140	1	...	...	485	5297	22	109	...	...	8833	6338	4097	...	66	4	...	48	291	8943	6990	...
1996	13804	...	1309	1	8567	88715	...	18	123	1	205	...	408	4560	21	151	...	...	8737	10784	4099	...	4	1	...	2	293	2030	8040	...
1997	12907	2	1299	3	5964	78358	...	14	111	2	...	...	705	4275	6	247	...	...	8823	11710	3624	...	...	0	0	2	238	684	7256	...
1998	17330	...	1145	1	8047	83647	...	...	127	...	97	...	304	5511	13	231	...	...	8795	9157	2980	...	89	0	0	1	177	1089	8697	...
1999	19256	...	1185	1	7497	73891	...	28	115	...	25	...	225	5349	8	219	...	...	11763	6523	4027	15	220	1	1	4	...	849	7794	...
2000	13267	673	1388	1	8292	72777	...	40	283	1	36	2	...	5649	0	417	...	...	11638	7870	3862	0	226	0	1	2	...	692	7225	...
2001	19071	215	1374	...	5479	94221	...	18	134	...	333	...	...	5315	14	445	...	...	12740	13072	4185	...	226	0	0	3	...	2154	4224	...
2002	13432	99	918	...	5580	88973	...	10	123	...	597	...	...	6009	34	244	0	...	11604	7966	2888	...	226	0	1	0	13	357	528	79
2003	11513	302	1617	...	8536	76476	12	...	123	...	378	...	108	3764	8	472	...	...	10024	4607	5328	...	226	0	0	2	164	212	651	...
2004	15354	565	290	...	11428	57835	236	...	134	...	378	...	108	4868	3	249	0	...	15953	3217	3760	0	2373	1	0	328	252	139	73	...
2005	12012	175	...	...	7192	57610	614	...	...	...	378	...	1859	3867	4	160	...	...	14795	2634	3657	0	518	...	0	327	291	111	91	...
2006	10434	482	...	...	5792	56922	909	...	...	...	...	...	2179	2695	7	271	0	...	15228	4442	4939	0	...	0	0	...	164	1217	226	...

Table • Tableau • Tabla 20 *Total catch of BUM (Makaira nigricans) by area, gear group and year* *Prise totale de BUM (Makaira nigricans) par zone, groupe d'engins et année* *Captura total de BUM (Makaira nigricans) por zona, grupo de arte y año*

	AT.N												AT.S								UNCL		
Year	BB	GILL	HAND	LL	PS	RR	SPOR	SURF	TRAP	TRAW	TROL	UNCL	GILL	HAND	HS	LL	SPOR	SURF	TROL	UNCL	LL	PS	UNCL
1956	...	...	...	7	...	...	...	...	...	...	...	...	...	...	...	32	...	...	...	...	...	...	...
1957	...	...	...	91	...	...	...	...	...	...	...	...	...	...	...	673	...	...	...	...	...	...	...
1958	...	...	...	240	...	...	...	...	...	...	...	...	...	...	...	532	...	...	...	...	...	...	...
1959	...	...	...	231	...	...	...	...	...	...	...	...	...	...	...	610	...	...	...	...	...	...	...
1960	...	...	...	581	...	103	...	...	...	...	...	...	...	...	...	2131	...	...	...	...	...	...	...
1961	...	...	...	531	...	122	...	...	...	...	...	...	...	...	...	3430	...	...	...	...	...	...	...
1962	...	...	...	3331	...	121	...	...	...	...	...	...	...	...	...	3856	...	...	...	...	...	...	...
1963	...	...	...	5010	...	131	...	...	...	...	...	...	...	...	...	3896	...	...	...	...	...	1	...
1964	...	...	...	4645	...	164	...	...	...	...	...	...	...	...	...	3201	...	...	...	...	...	1	...
1965	...	...	...	3517	...	165	...	...	...	...	...	...	...	...	...	2473	...	...	...	...	...	1	...
1966	...	...	...	1884	...	156	...	...	...	...	...	...	...	...	...	1819	...	...	...	...	...	4	...
1967	...	...	...	970	...	203	...	...	...	...	...	...	...	...	...	1067	...	...	...	...	...	6	...
1968	...	...	...	1207	...	174	...	...	...	...	...	...	...	...	...	1134	...	...	...	...	...	12	...
1969	...	...	...	1388	...	213	...	...	...	...	...	...	...	...	...	1489	1	...	...	...	...	15	...
1970	...	...	...	1635	...	210	...	...	...	...	...	...	...	...	...	1018	1	...	...	...	...	22	...
1971	...	...	...	1967	...	183	...	...	...	...	...	...	...	...	...	1217	...	...	...	...	...	31	...
1972	...	...	...	1122	...	193	...	...	...	...	...	...	...	...	...	1051	...	...	...	...	...	48	...
1973	...	...	...	1406	...	210	...	...	...	...	...	...	...	...	...	1561	...	...	...	...	...	49	...
1974	...	...	...	1497	...	236	...	...	...	...	...	183	...	...	...	1100	...	...	...	...	...	79	...
1975	...	...	...	1683	...	243	...	...	...	...	...	150	...	...	...	1109	...	...	...	...	...	86	...
1976	...	...	...	978	...	268	...	...	...	...	...	120	...	...	...	933	...	11	...	...	...	109	...
1977	...	...	...	876	...	298	...	...	...	...	...	81	...	...	...	739	1	52	...	...	...	134	...
1978	...	...	...	553	...	301	...	...	...	...	...	122	...	...	...	526	2	2	...	...	...	136	...
1979	...	...	...	480	...	299	...	...	...	...	...	118	...	...	...	490	1	13	...	...	...	126	...
1980	...	...	...	643	...	301	...	...	...	...	...	140	119	...	...	498	2	...	...	...	...	144	...
1981	...	...	...	792	...	300	...	...	...	...	...	204	134	...	1	430	2	...	...	...	...	169	...
1982	1	...	...	1162	...	299	...	...	...	...	...	188	59	...	1	822	2	...	...	...	...	174	...
1983	2	...	...	809	...	199	...	...	...	...	...	204	216	...	...	533	...	...	...	...	...	167	...
1984	1	...	...	920	...	205	1	...	...	...	...	251	174	...	1	975	1	1	...	100	...	118	...
1985	...	...	1	1223	...	161	7	...	...	...	...	174	160	...	...	1362	1	...	...	100	...	122	...
1986	...	...	1	695	...	202	11	...	...	...	...	160	26	...	...	661	1	1	...	100	...	135	...
1987	...	...	1	465	...	172	8	...	...	...	...	190	9	...	...	964	0	12	...	100	...	132	...
1988	...	22	0	539	...	184	2	...	...	...	...	162	149	...	...	1530	1	10	...	28	...	137	...
1989	...	99	1	1200	...	141	1	1	...	...	...	97	512	...	...	2017	1	...	...	19	...	144	...
1990	...	13	2	1760	...	47	1	0	...	...	...	123	418	...	...	1958	2	...	...	17	...	199	...
1991	...	13	8	1123	...	53	2	...	...	15	1	196	237	...	...	2286	1	...	...	80	...	137	...
1992	...	21	2	774	...	80	1	...	...	...	...	202	208	...	...	1490	0	...	...	90	...	116	...
1993	...	24	5	727	...	98	10	...	...	...	...	193	382	...	...	1434	1	...	...	25	...	146	...
1994	...	58	10	1176	...	107	5	...	...	...	1	153	658	...	...	1671	2	...	...	28	...	133	...
1995	...	48	9	1079	...	63	5	35	...	...	1	208	653	...	...	1565	2	9	...	33	...	126	...
1996	...	71	6	1465	...	55	5	...	...	...	1	142	605	8	...	2037	2	...	...	36	...	96	114
1997	...	86	7	1325	...	49	...	103	...	...	...	142	718	...	...	2338	28	...	...	35	...	82	175
1998	1	175	1	1029	...	55	...	154	2	...	...	101	634	...	...	1596	...	...	...	179	...	80	59
1999	...	190	...	845	...	38	...	47	...	...	...	140	904	...	...	1527	...	...	...	30	...	83	75
2000	...	80	10	724	...	26	...	77	...	...	...	184	850	...	...	1485	...	...	...	32	...	79	242
2001	...	57	5	352	2	18	...	14	...	...	...	104	991	...	...	1284	...	...	...	32	1	...	210
2002	...	50	...	428	...	19	0	7	...	...	...	11	1076	...	...	886	...	...	...	32	4	...	130
2003	...	55	...	460	...	22	...	1	...	...	18	75	524	0	...	1204	...	...	...	32	...	...	320
2004	...	57	...	547	...	28	0	1	0	...	53	1	585	...	...	844	...	1	...	9	...	...	...
2005	...	110	...	590	...	18	...	...	0	...	64	776	866	...	...	1004	2	0	21	...	1	...	...
2006	0	118	41	558	...	20	2	...	0	...	68	0	583	...	...	629	1	...	26	57	...	...	...

Table • Tableau • Tabla 21 *Total catch of SAI (Istiophorus albicans) by area, gear group and year* *Prise totale de SAI (Istiophorus albicans) par zone, groupe d'engins et année* *Captura total de SAI (Istiophorus albicans) por zona, grupo de arte y año*

	AT.E											AT.W									UNCL		
Year	BB	GILL	HAND	HS	LL	PS	SPOR	SURF	TRAW	TROL	UNCL	GILL	HAND	LL	PS	RR	SPOR	SURF	TROL	UNCL	LL	SURF	UNCL
1956	...	...	...	...	...	...	...	...	...	...	...	...	...	...	...	...	...	...	...	...	1	...	...
1957	...	...	...	...	...	...	...	...	...	...	...	...	...	...	...	...	...	...	...	...	118	...	...
1958	...	...	...	...	...	...	...	...	...	...	...	...	...	...	...	...	...	...	...	...	119	...	...
1959	...	...	...	...	...	...	...	...	...	...	...	...	...	...	...	...	...	...	...	...	28	...	...
1960	...	...	...	...	...	...	...	...	...	...	...	...	...	...	...	111	...	...	...	...	215	...	...
1961	...	...	...	...	304	...	...	...	...	...	...	...	...	253	...	133	...	...	...	...	...	...	...
1962	...	...	...	...	457	...	...	...	...	...	...	...	...	297	...	147	...	...	...	...	2	...	...
1963	...	...	...	...	505	2	...	...	...	...	...	...	...	330	...	159	...	...	...	...	4	...	...
1964	...	...	...	...	536	4	...	...	...	...	...	...	...	768	...	177	...	...	...	...	2	...	...
1965	...	...	...	...	1383	4	...	...	...	...	...	...	...	1345	...	191	...	...	...	...	...	...	...
1966	...	...	...	...	1350	11	...	...	...	...	...	...	...	866	...	205	...	...	...	...	...	...	...
1967	...	...	74	...	1091	18	2	...	...	...	...	...	...	516	...	211	...	...	...	...	...	...	...
1968	...	...	71	...	1223	36	5	...	...	...	...	...	...	1062	...	218	...	...	...	...	...	...	...
1969	...	...	74	...	1114	46	7	...	...	...	...	...	...	858	...	236	...	...	...	...	...	...	...
1970	...	...	74	...	770	67	13	...	...	...	...	...	...	1570	...	232	...	...	...	28	...	...	...
1971	...	...	74	...	1007	93	38	...	...	...	...	...	...	1336	...	239	...	...	...	28	...	...	...
1972	...	...	74	...	1253	143	48	...	...	...	...	...	...	774	...	243	...	...	...	28	...	...	...
1973	...	2	74	...	713	148	70	...	...	...	...	...	...	506	...	245	...	...	...	28	...	...	...
1974	...	3040	74	...	290	235	33	...	...	...	...	...	...	580	...	255	...	...	...	38	...	...	...
1975	...	4726	61	...	233	256	61	...	...	...	...	...	...	496	...	258	...	...	...	38	...	...	...
1976	14	4517	113	...	599	327	76	...	...	...	...	...	...	437	...	266	...	62	...	48	...	...	...
1977	...	764	67	...	220	400	93	...	...	...	...	...	...	395	...	310	29	119	...	79	...	...	...
1978	...	1885	64	...	114	405	79	...	...	...	...	...	...	279	...	310	28	90	...	88	...	...	...
1979	...	2691	30	...	83	375	77	...	...	...	...	...	...	378	...	310	40	84	...	91	...	...	...
1980	...	1191	263	...	151	432	62	...	...	...	...	...	...	360	...	311	57	97	...	82	...	...	...
1981	...	926	409	2	202	504	88	...	...	...	...	...	...	408	...	535	26	...	...	87	...	...	...
1982	...	1475	499	3	309	521	69	...	...	...	...	...	...	471	...	453	22	95	...	78	...	...	...
1983	...	2412	457	...	270	499	49	...	...	...	...	...	...	320	...	735	...	50	...	91	...	...	...
1984	...	1750	120	3	224	354	41	...	...	...	...	...	...	512	...	499	37	53	...	120	...	...	...
1985	...	1576	215	...	148	364	25	...	...	...	...	...	...	506	...	287	26	68	...	206	...	...	...
1986	...	990	526	...	140	403	45	...	...	1	...	24	...	489	...	461	36	19	...	252	...	...	...
1987	...	1467	511	...	112	394	73	...	...	9	...	...	...	493	...	455	36	45	...	142	0	...	...
1988	...	948	491	...	126	408	46	...	...	45	78	...	...	615	...	444	27	54	...	154	0	...	...
1989	...	536	408	...	152	432	37	...	...	99	86	...	...	474	...	329	24	44	...	194	0	...	...
1990	...	495	967	...	153	595	51	...	...	53	97	...	...	444	...	247	20	224	...	290	0	...	...
1991	...	531	460	...	61	174	47	...	...	29	268	...	...	307	...	346	25	72	...	449	...	...	...
1992	...	419	693	...	52	150	45	1	...	147	278	...	...	413	...	300	33	156	...	443	...	...	...
1993	...	755	773	...	535	182	60	2	...	101	158	...	...	728	...	211	21	131	...	367	...	...	...
1994	...	531	177	...	179	160	50	1	...	26	171	...	...	596	...	189	28	196	...	272	...	...	...
1995	...	454	554	...	240	128	34	...	...	75	166	...	...	415	...	352	5	224	...	260	...	...	...
1996	...	427	479	...	181	97	52	...	...	72	732	10	...	417	...	240	...	352	...	145	...	...	10
1997	...	270	555	...	225	115	...	...	...	...	139	...	...	299	...	359	1	282	...	222	...	...	...
1998	...	394	263	...	195	141	...	...	...	...	141	...	...	1080	...	277	...	349	...	204	...	...	...
1999	...	392	407	...	265	135	...	11	...	...	141	...	...	524	...	173	...	245	...	370	...	...	...
2000	...	326	407	...	165	102	...	4	...	...	136	...	...	815	...	86	1	205	...	397	...	...	...
2001	...	615	...	...	159	...	...	3	1	...	402	64	...	812	0	58	...	...	...	338	2	...	12
2002	...	595	...	...	352	...	...	6	...	...	274	88	...	1271	...	103	...	0	...	515	30	...	2
2003	...	672	...	...	288	...	...	3	...	...	497	93	0	860	...	0	...	...	0	347	5	...	2
2004	...	576	...	...	257	...	...	8	1	...	778	122	...	673	...	0	...	326	1	0	57	5	...
2005	...	635	...	...	294	...	...	...	...	346	...	131	...	988	...	0	0	0	...	0	...	...	...
2006	...	361	...	...	282	...	...	...	...	292	...	135	2	458	...	0	0	...	1	58	348	...	...

Table • Tableau • Tabla 22 *Total catch of WHM (Tetrapturus albidus) by area, gear group and year* *Prise totale de WHM (Tetrapturus albidus) par zone, groupe d'engins et année* *Captura total de WHM (Tetrapturus albidus) por zona, grupo de arte y año*

	AT.N								AT.S								UNCL		
Year	GILL	HARP	LL	PS	RR	TL	TRAP	UNCL	BB	GILL	HAND	LL	SPOR	SURF	TROL	UNCL	LL	PS	UNCL
1956	...	...	4	...	...	...	...	...	...	...	...	15	...	...	...	...	...	...	...
1957	...	...	25	...	...	...	...	...	...	...	...	135	...	...	...	...	...	...	...
1958	...	...	62	...	...	...	...	...	...	...	...	99	...	...	...	...	...	...	...
1959	...	...	16	...	...	...	...	...	...	...	...	96	...	...	...	...	...	...	...
1960	...	...	25	...	60	...	...	...	...	...	...	228	...	...	...	...	...	...	...
1961	...	...	41	...	67	...	...	...	...	...	...	722	...	...	...	...	...	...	...
1962	...	...	302	...	79	...	...	...	...	...	...	1683	...	...	...	...	...	...	...
1963	...	...	848	...	66	...	...	...	...	...	...	1700	...	...	...	...	...	...	...
1964	...	...	1620	...	74	...	...	...	...	...	...	2041	...	...	...	...	...	...	...
1965	...	...	2048	...	79	...	...	...	...	...	...	2779	...	...	...	...	...	...	...
1966	...	...	1711	...	87	...	...	...	...	...	...	1714	...	...	...	...	...	1	...
1967	...	...	497	...	91	...	...	...	...	...	...	838	...	...	...	...	...	1	...
1968	...	...	594	...	98	...	...	...	...	...	...	1355	...	...	...	...	...	2	...
1969	...	...	1117	...	98	...	...	...	...	...	...	1054	...	...	...	...	...	3	...
1970	...	...	939	...	116	...	...	...	...	...	...	1088	...	...	...	...	...	4	...
1971	...	...	1440	...	107	...	...	...	...	...	...	713	...	...	...	...	...	6	...
1972	...	...	1099	...	109	...	...	...	...	...	...	1072	...	...	...	...	...	9	...
1973	...	...	901	...	109	...	...	...	...	...	...	849	...	...	...	...	...	9	...
1974	...	...	1107	...	115	...	...	...	...	...	...	538	...	...	...	...	...	15	...
1975	...	...	1018	...	111	...	...	...	...	...	...	616	...	...	...	...	...	16	...
1976	...	...	938	...	114	...	...	...	...	...	...	742	...	25	...	...	...	20	...
1977	...	...	390	...	111	...	...	...	...	...	...	621	0	3	...	...	...	25	...
1978	...	...	317	...	111	...	...	...	...	...	...	520	0	2	...	...	...	25	...
1979	...	...	370	...	111	...	...	1	...	...	...	530	...	4	...	...	...	23	...
1980	...	...	403	...	112	...	...	6	...	6	...	419	...	3	...	...	...	27	...
1981	...	...	671	...	72	...	...	7	...	45	...	340	0	75	...	...	...	31	...
1982	...	...	548	...	45	...	...	12	...	21	...	442	0	...	...	...	...	32	...
1983	...	...	1196	...	79	...	...	5	...	142	...	308	...	11	...	...	...	31	...
1984	...	...	570	...	66	...	...	17	...	54	...	471	...	0	...	...	...	22	...
1985	...	...	788	...	43	...	...	29	...	15	...	825	0	...	...	4	...	23	...
1986	...	...	812	...	32	...	...	61	...	22	...	654	0	0	...	4	...	25	...
1987	...	...	495	...	38	...	...	54	...	6	...	870	...	3	...	...	...	25	...
1988	24	...	227	...	29	...	...	126	...	88	...	832	...	1	...	14	...	25	...
1989	...	...	341	...	16	...	...	11	...	68	...	1333	0	...	...	24	...	27	...
1990	...	...	340	...	21	...	...	40	...	31	...	1152	4	...	...	28	...	37	...
1991	4	...	196	...	19	...	...	17	...	17	...	1328	0	...	...	32	...	11	...
1992	3	...	554	...	21	...	...	32	...	14	...	805	0	...	...	24	...	10	...
1993	4	...	502	...	30	...	...	30	...	23	...	927	0	...	...	17	...	12	...
1994	12	...	570	...	30	...	...	45	...	1	...	1297	0	...	...	21	...	11	...
1995	5	...	558	...	18	...	...	43	...	2	...	946	4	...	...	21	...	9	...
1996	2	...	601	...	20	...	...	28	...	3	406	682	4	...	...	30	...	7	...
1997	3	0	367	...	9	...	...	46	...	5	...	627	0	...	...	45	3	7	...
1998	13	...	391	...	6	...	...	1	...	8	...	558	...	...	...	155	...	9	...
1999	18	...	344	...	6	...	...	0	...	11	...	623	...	...	...	36	...	8	3
2000	12	...	323	...	1	...	...	26	...	9	...	570	...	...	...	37	...	7	14
2001	7	...	264	1	4	0	...	15	...	23	...	327	...	...	...	37	1	...	...
2002	17	...	238	...	6	0	...	4	65	4	...	487	...	...	...	37	...	...	1
2003	10	0	192	...	1	...	...	0	...	4	0	387	...	...	...	37	...	...	15
2004	19	0	231	...	1	...	...	0	...	2	...	318	...	0	...	21	...	...	...
2005	13	0	249	...	1	...	0	0	...	2	...	299	...	0	33	...	...	...	...
2006	21	0	155	...	2	...	...	1	...	1	...	136	...	...	29	4	...	...	...

Table • Tableau • Tabla 23 *Total catch of SWO (Xiphias gladius) by area, gear group and year* *Prise totale de SWO (Xiphias gladius) par zone, groupe d'engins et année* *Captura total de SWO (Xiphias gladius) por zona, grupo de arte y año*

	AT.N													AT.S												MED										
Year	BB	GILL	HAND	HARP	LL	PS	RR	SURF	TL	TRAP	TRAW	TROL	UNCL	BB	GILL	HAND	HS	LL	PS	SPOR	SURF	TRAW	TROL	UNCL	GILL	HAND	HARP	LL	PS	SPOR	SURF	TL	TRAP	TRAW	UNCL
1950	...	...	...	2201	1445	...	...	...	...	...	...	...	...	...	...	...	...	...	...	...	100	...	...	...	...	...	...	586	...	...	...	...	...	...	...
1951	...	...	...	1615	966	...	...	...	...	...	...	...	...	...	...	...	...	...	...	...	200	...	...	...	...	...	...	580	...	...	...	...	...	...	...
1952	...	...	...	2027	966	...	...	...	...	...	...	...	...	...	...	...	...	...	...	...	200	...	...	...	...	...	...	337	...	...	...	...	...	...	...
1953	...	...	...	2100	1203	...	...	...	...	...	...	...	...	...	...	...	...	...	...	...	200	...	...	...	...	...	...	...	...	...	...	...	...	...	...
1954	...	...	...	2729	305	...	...	...	...	...	...	...	...	...	...	...	...	...	...	...	100	...	...	...	...	...	...	452	...	...	...	...	...	...	...
1955	...	...	...	2883	619	...	...	...	...	...	...	...	...	...	...	...	...	...	...	...	100	...	...	...	...	...	...	340	...	...	...	...	...	...	...
1956	...	...	...	2984	374	...	...	...	...	...	...	...	...	...	...	...	...	1	...	...	...	...	...	...	...	...	...	393	...	...	...	...	...	...	...
1957	...	...	...	3467	1010	...	...	...	...	...	1	...	100	...	...	...	...	124	...	...	100	...	...	...	...	...	...	...	...	...	...	...	...	...	...
1958	...	...	...	3929	875	...	...	...	...	...	...	...	100	...	...	...	...	92	...	...	...	...	...	...	...	...	...	414	...	...	...	...	...	...	500
1959	...	...	...	4704	1428	...	...	...	...	...	...	...	100	...	...	...	...	71	...	...	100	...	...	...	...	...	...	...	...	...	...	...	...	...	200
1960	...	...	...	2786	1042	...	...	...	...	...	...	...	...	...	...	...	...	359	...	...	100	...	...	...	...	...	...	...	...	...	...	...	...	...	112
1961	...	...	...	2321	2060	...	...	...	...	...	...	...	...	...	...	...	...	816	...	...	200	...	...	...	...	...	...	94	...	...	...	...	...	...	112
1962	...	...	...	2140	3202	...	...	...	...	...	...	...	...	...	...	...	...	769	...	...	...	...	...	...	...	...	...	188	...	...	...	...	...	...	112
1963	...	...	...	997	9193	...	...	...	...	...	...	...	...	...	...	...	...	1418	...	...	...	...	...	...	...	...	...	94	...	...	...	...	...	...	224
1964	9	...	...	316	10833	...	...	...	...	100	...	...	...	...	...	...	...	2030	...	...	...	...	...	...	...	...	...	282	...	...	...	...	...	...	112
1965	6	...	179	622	7759	...	...	...	...	86	...	...	...	...	...	...	...	2578	...	...	...	...	...	...	...	...	...	1423	...	...	...	...	1	...	336
1966	15	...	...	782	8503	...	...	...	...	49	...	...	...	...	...	...	...	1952	...	...	...	...	...	...	...	...	...	1192	...	...	...	...	...	...	560
1967	11	...	...	394	8679	...	...	...	...	23	...	...	...	...	...	...	...	1577	...	...	...	...	...	...	...	...	...	869	...	...	...	...	1	...	447
1968	12	...	...	145	8985	...	...	...	...	30	...	...	...	...	...	...	...	2348	...	...	100	...	...	...	...	...	...	1196	...	...	...	...	1	...	2243
1969	11	...	...	185	9003	...	...	...	...	4	...	...	...	...	...	...	...	4281	...	...	200	...	...	...	...	...	...	1350	...	...	...	...	...	...	2373
1970	8	...	...	...	9197	...	...	...	...	3	...	...	287	...	...	...	...	5426	...	...	...	...	...	...	...	...	...	1114	...	...	...	...	...	...	2227
1971	11	...	...	...	5208	...	...	...	...	12	...	...	35	2	...	...	...	2164	...	...	...	...	...	...	...	...	...	1426	...	...	...	...	1	...	3548
1972	21	...	...	...	4469	...	...	...	...	28	...	...	248	...	...	...	...	2580	...	...	...	...	...	...	...	...	...	1529	...	...	...	...	1	...	4428
1973	37	...	...	...	5519	...	...	...	...	8	...	...	510	...	...	...	...	3078	...	...	...	...	...	...	...	...	...	1388	...	...	...	...	...	...	3419
1974	92	...	...	...	5139	...	...	...	...	3	...	...	1128	...	...	...	...	2753	...	...	...	...	...	...	...	...	...	1094	...	...	...	...	3	...	3937
1975	58	...	...	...	7078	...	...	...	...	...	...	...	1703	...	...	...	...	3062	...	...	...	...	...	...	...	...	...	715	...	...	...	...	...	...	3586
1976	32	...	...	...	5234	...	...	...	...	...	...	...	1430	...	...	...	...	2812	...	...	...	...	...	...	...	...	312	4143	...	...	...	...	...	...	182
1977	38	...	...	...	5458	...	...	...	...	1	...	...	912	...	...	...	...	2840	...	...	12	...	...	3	...	...	417	4606	...	...	...	...	...	...	257
1978	17	...	...	656	11123	2	...	...	...	...	21	...	16	...	...	...	...	2749	12	...	5	...	...	...	...	...	756	5046	...	...	...	...	...	...	156
1979	...	...	29	715	11177	...	...	...	...	...	...	...	16	...	...	...	...	3265	...	...	1	28	...	...	...	...	475	4877	...	...	...	...	...	...	195
1980	...	...	15	585	12831	...	...	...	...	...	...	...	127	...	110	...	...	5179	...	...	3	31	...	...	...	...	501	5115	...	...	...	...	...	...	963
1981	...	...	8	532	10549	...	...	...	...	1	...	...	90	...	23	...	...	3938	...	...	5	9	...	...	...	...	461	5418	...	...	...	...	...	...	934
1982	7	...	...	148	13019	...	...	...	...	...	...	...	41	...	79	...	...	6344	...	...	1	3	...	20	...	...	356	5770	...	...	...	...	...	...	217
1983	6	...	...	421	14023	...	...	3	...	1	...	...	73	...	5	...	...	5307	...	...	...	7	...	83	...	...	366	6313	...	...	...	...	1	...	216
1984	7	...	...	94	12664	...	...	2	...	...	...	...	24	...	100	...	1	8920	...	...	39	...	...	79	1678	...	...	6749	...	...	...	...	5	...	5234
1985	2	4	6	76	14240	...	...	...	...	5	...	...	50	...	115	...	...	8863	...	...	228	3	...	377	1961	1	...	6493	...	...	2	...	3	1	6831
1986	...	52	7	104	18269	15	...	...	...	5	...	...	34	...	53	...	...	4951	...	...	815	2	...	73	2089	...	...	7505	...	...	...	...	...	...	7171
1987	1	54	10	107	20022	...	...	4	...	5	...	...	33	...	136	...	...	5446	...	...	84	2	...	362	2568	...	...	8007	...	...	...	...	...	...	7745
1988	198	120	5	55	18927	0	...	...	...	2	...	...	206	...	266	...	...	12404	...	...	84	4	...	414	2712	...	...	9476	...	...	...	...	2	...	8175
1989	1	1475	8	182	15348	1	...	...	...	5	...	...	230	...	189	...	...	16398	...	...	84	0	...	384	3219	...	...	7065	...	...	...	...	...	...	7478
1990	0	1206	10	100	14026	16	...	0	...	38	9	...	267	...	186	...	...	16705	...	...	...	...	...	414	5989	...	...	7184	...	...	...	...	12	...	2833
1991	0	217	21	75	14423	5	...	0	...	8	42	...	143	...	119	...	...	13287	...	...	...	5	...	481	5026	...	...	7393	...	...	...	...	12	...	3315
1992	2	92	51	61	14671	3	...	...	...	24	24	...	466	1	108	...	...	13173	...	...	3	9	...	516	6655	...	...	7631	...	...	...	...	2	...	421
1993	3	101	49	28	16049	8	...	...	...	3	16	...	460	...	163	...	...	15547	...	2	...	2	...	430	5430	...	...	7377	...	...	...	...	4	...	454
1994	5	146	21	24	15017	5	...	...	...	14	37	...	206	0	96	...	...	17365	...	1	...	...	...	1500	6563	...	...	8985	...	...	...	...	18	...	516
1995	4	149	23	190	16291	8	...	...	...	13	38	...	128	...	151	...	...	20806	...	1	...	2	...	998	6088	...	...	6319	0	...	...	...	11	...	597
1996	7	431	0	94	14349	99	6	...	...	8	20	1	157	...	190	...	...	17800	...	...	9	1	...	318	5438	...	10	5884	...	...	10	...	4	...	707
1997	4	39	1	90	12625	11	11	...	...	8	8	0	199	...	73	...	...	18260	...	...	...	1	...	236	8635	...	12	5389	...	...	...	...	5	...	652
1998	...	444	...	241	11259	41	5	161	...	2	10	1	31	...	131	...	...	13730	...	...	...	...	...	166	7577	...	12	6496	...	...	24	57	4	...	199
1999	...	220	5	18	10974	40	21	217	...	13	26	2	54	356	150	...	...	14825	...	...	...	38	...	157	7372	...	...	6097	...	...	10	52	3	...	165
2000	13	144	9	95	10779	23	16	194	...	6	72	2	86	18	137	...	...	15450	4	...	...	0	...	120	8335	...	8	6963	...	...	16	51	3	...	192
2001	1	266	9	129	9319	17	2	252	...	7	6	...	5	144	550	...	...	14302	...	...	...	5	...	127	3268	...	...	7180	4	...	5	...	6	...	4543
2002	3	73	12	41	9271	1	22	134	...	4	83	...	9	7	391	...	...	13577	...	...	...	10	...	120	2697	...	...	7697	...	...	19	...	2	...	2399
2003	1	114	21	147	10603	1	6	335	0	7	155	0	37	4	777	3	...	11713	...	...	...	16	...	120	1629	...	7	10415	352	2	...	...	6	0	3263
2004	3	83	23	88	11702	1	25	...	...	3	10	2	217	...	371	...	...	12486	...	...	85	...	...	126	1532	112	5	11062	45	2	...	...	2	...	1644
2005	10	16	35	193	11858	...	62	...	...	...	1	11	297	...	130	...	...	12936	...	...	5	...	147	...	1033	175	6	11387	56	2	...	...	5	...	1937
2006	2	7	42	204	11045	...	53	...	...	8	94	4	8	...	71	1	...	12834	...	...	...	...	138	310	3032	72	...	10708	79	...	...	...	1	...	56

2.5

Total catches of tunas by species, flag and year (Atlantic and Mediterranean)

2.5

Total des captures de thonidés par espèce, pavillon et année (Atlantique+Mediterranée)

2.5

Captura total de túnidos por especie, bandera y año (Atlántico+Mediterráneo)

Table • Tableau • Tabla 24 *Total catch of ALB (Thunnus alalunga) by flag and year* *Prise totale de ALB (Thunnus alalunga) par pavillon et année* *Captura total de ALB (Thunnus alalunga) por bandera y año*

		1950	1951	1952	1953	1954	1955	1956	1957	1958	1959	1960	1961	1962	1963	1964	1965	1966	1967	1968	1969	1970	1971	1972	1973	1974	1975	1976	1977	1978	1979
CP	Barbados	...	...	...	...	...	...	...	...	...	...	...	...	...	...	...	...	...	...	...	...	...	...	...	...	...	...	...	...	...	...
	Belize	...	...	...	...	...	...	...	...	...	...	...	...	...	...	...	...	...	...	...	...	...	...	...	...	...	...	...	...	...	...
	Brasil	...	...	...	...	...	...	...	...	...	...	...	...	...	...	...	...	...	...	...	...	...	63	16	60	169	170	296	688	494	515
	Canada	...	...	...	...	...	...	...	...	...	...	...	...	...	...	...	...	...	...	...	...	...	...	...	...	...	...	...	...	...	...
	Cape Verde	...	...	...	...	...	...	...	...	...	...	...	...	...	...	...	...	...	...	...	...	...	...	...	...	...	...	...	...	...	...
	China P.R.	...	...	...	...	...	...	...	...	...	...	...	...	...	...	...	...	...	...	...	...	...	...	...	...	...	...	...	...	...	...
	EC.Cyprus	...	...	...	...	...	...	...	...	...	...	...	...	...	...	...	...	...	...	...	...	...	...	...	...	...	...	...	...	...	...
	EC.España	24943	19446	18177	16925	26341	16804	24148	21923	33924	29822	31014	24335	31499	28155	28500	29278	25795	32745	24580	22607	23731	30196	25321	19799	25290	22601	26735	25155	25404	29630
	EC.France	14680	14703	14220	13192	13638	14620	16750	20064	17279	18921	19597	17092	20293	16239	19486	15548	13413	15533	13239	9385	6163	9210	9158	6859	8425	5666	6847	7845	10440	9492
	EC.Greece	...	...	...	...	...	...	...	...	...	...	...	...	...	...	...	...	...	...	...	...	...	...	...	...	...	...	...	...	...	...
	EC.Ireland	...	...	...	...	...	...	...	...	...	...	...	...	...	...	...	...	...	...	...	...	...	...	...	...	...	...	...	...	...	...
	EC.Italy	...	...	...	...	...	...	...	...	...	...	...	...	...	...	...	500	500	500	500	500	500	500	500	500	500	500	560	613	590	833
	EC.Malta	...	...	...	...	...	...	...	...	...	...	...	...	...	...	...	...	...	...	...	...	...	...	...	...	...	...	...	...	...	...
	EC.Portugal	...	...	...	...	...	...	...	...	300	570	600	600	620	970	500	830	340	740	110	500	200	300	434	887	1229	911	610	62	85	149
	EC.United Kingdom	...	...	...	...	...	...	...	...	...	...	...	...	...	...	...	...	...	...	...	...	...	...	...	...	...	...	...	...	...	...
	FR.St Pierre et Miquelon	...	...	...	...	...	...	...	...	...	...	...	...	...	...	...	...	...	...	...	...	...	...	...	...	...	...	...	...	...	...
	Guatemala	...	...	...	...	...	...	...	...	...	...	...	...	...	...	...	...	...	...	...	...	...	...	...	...	...	...	...	...	...	...
	Iceland	...	...	...	...	...	...	...	...	...	...	...	...	...	...	...	...	...	...	...	...	...	...	...	...	...	...	...	...	...	...
	Japan	...	...	...	...	...	...	23	860	1992	3614	9804	9273	22138	29737	39473	42634	26883	12490	15201	11048	11773	9690	3407	1747	2168	1637	1419	932	666	1324
	Korea, Republic of	...	...	...	...	...	...	...	...	...	...	...	...	...	...	167	520	6746	10279	7285	16030	10041	11539	13577	8525	5216	6073	8755	9408	4461	3875
	Maroc	...	...	...	...	...	...	...	...	...	...	...	...	...	...	...	...	...	...	...	...	...	...	...	...	...	...	...	...	2	...
	Mexico	...	...	...	...	...	...	...	...	...	...	...	...	...	...	...	...	...	...	...	...	...	...	...	...	...	...	...	...	...	...
	Namibia	...	...	...	...	...	...	...	...	...	...	...	...	...	...	...	...	...	...	...	...	...	...	...	...	...	...	...	...	...	...
	Panama	...	...	...	...	...	...	...	...	...	...	...	...	...	...	...	...	...	...	...	...	...	...	412	4207	400	482	1997	934	1122	550
	Philippines	...	...	...	...	...	...	...	...	...	...	...	...	...	...	...	...	...	...	...	...	...	...	...	...	...	...	...	...	...	...
	South Africa	...	...	...	...	...	...	...	...	...	...	...	400	1800	734	631	9	92	...	...	...	...	...	100	100	150	150	150	150	150	480
	St. Vincent and Grenadines	...	...	...	...	...	...	...	...	...	...	...	...	...	...	...	...	...	...	...	...	...	...	...	...	...	...	...	...	...	...
	Trinidad and Tobago	...	...	...	...	...	...	...	...	...	...	...	...	...	...	...	...	...	...	...	...	...	...	...	...	...	...	...	...	...	...
	Turkey	...	...	...	...	...	...	...	...	...	...	...	...	...	...	...	...	...	...	...	...	...	...	...	...	...	...	...	...	...	...
	U.S.A.	...	...	...	...	...	...	...	...	...	...	...	...	...	...	...	...	...	...	...	...	...	...	10	...	13	1	...	2	10	11
	U.S.S.R.	...	...	...	...	...	...	...	...	...	...	...	...	...	...	...	...	...	...	...	...	...	...	...	...	...	...	84	212	74	59
	UK.Bermuda	...	...	...	...	...	...	...	...	...	...	...	...	...	...	...	...	...	...	...	...	...	...	...	...	...	...	...	...	...	...
	UK.Sta Helena	...	...	...	...	...	...	...	...	...	...	...	...	...	...	...	...	...	...	...	...	...	...	...	...	...	...	...	1	12	2
	Uruguay	...	...	...	...	...	...	...	...	...	...	...	...	...	...	...	...	...	...	...	...	...	...	...	...	...	...	...	...	...	...
	Vanuatu	...	...	...	...	...	...	...	...	...	...	...	...	...	...	...	...	...	...	...	...	...	...	...	...	...	...	...	...	...	...
	Venezuela	...	...	...	...	...	...	...	...	...	...	527	323	642	325	280	271	129	575	145	244	240	65	141	...	...	93	133	102	397	593
NCC	Chinese Taipei	...	...	...	...	...	...	...	...	...	...	...	...	17	18	103	114	204	1820	8699	14898	16900	20362	29395	31658	26224	21514	29437	29815	29791	27313
	Netherlands Antilles	...	...	...	...	...	...	...	...	...	...	...	...	...	...	...	...	...	...	...	...	...	...	...	...	...	...	...	...	...	...
NCO	Argentina	...	...	...	...	...	...	...	...	...	1700	1802	1472	749	1547	1493	1100	800	710	1229	400	500	281	100	44	13	97	48	80	8	...
	Belize	...	...	...	...	...	...	...	...	...	...	...	...	...	...	...	...	...	...	...	...	...	...	...	...	...	...	...	...	...	...
	Cambodia	...	...	...	...	...	...	...	...	...	...	...	...	...	...	...	...	...	...	...	...	...	...	...	...	...	...	...	...	...	...
	Cuba	...	...	...	...	...	...	...	...	...	...	...	...	...	...	...	199	257	133	420	111	...	...	100	...	...	100	100	100	100	...
	Dominican Republic	...	...	...	...	...	...	...	...	...	...	...	...	...	...	...	...	...	...	...	...	...	...	...	...	...	...	...	...	...	...
	Grenada	...	...	...	...	...	...	...	...	...	...	...	...	...	...	...	...	...	...	...	...	...	...	...	...	...	...	...	...	...	...
	Honduras	...	...	...	...	...	...	...	...	...	...	...	...	...	...	...	...	...	...	...	...	...	...	...	...	...	...	...	...	...	...
	NEI	...	...	...	...	...	...	...	...	...	...	...	...	...	...	...	...	...	...	...	...	...	...	...	...	...	...	...	...	...	...
	Seychelles	...	...	...	...	...	...	...	...	...	...	...	...	...	...	...	...	...	...	...	...	...	...	...	...	...	...	...	...	...	...
	Sierra Leone	...	...	...	...	...	...	...	...	...	...	...	...	...	...	...	...	...	...	...	...	...	...	...	...	...	...	...	...	...	...
	Sta. Lucia	...	...	...	...	...	...	...	...	...	...	...	...	...	...	...	...	...	...	...	...	...	...	...	...	...	...	...	...	...	...
	Yugoslavia Fed.	...	...	...	...	...	...	...	...	...	...	...	...	...	...	...	...	...	...	...	200	...	...	...	...	...	...	...	...	...	...

Table • Tableau • Tabla 24 (...)

		1980	1981	1982	1983	1984	1985	1986	1987	1988	1989	1990	1991	1992	1993	1994	1995	1996	1997	1998	1999	2000	2001	2002	2003	2004	2005	2006
CP	Barbados	...	...	...	...	...	...	...	...	...	...	...	...	...	...	...	...	...	1	1	1	...	2	5	5	...	...	9
	Belize	...	...	...	...	...	...	...	...	...	...	...	...	...	...	...	...	...	...	...	...	...	...	...	...	...	...	54
	Brasil	476	276	800	731	732	382	520	395	421	435	514	1113	2710	3613	1227	923	819	652	3418	1872	4414	6862	3228	2647	522	556	361
	Canada	...	...	...	...	...	...	1	21	47	22	6	5	1	9	32	12	24	31	23	38	122	51	113	56	27	52	27
	Cape Verde	...	...	...	10	10	...	...	...	...	...	...	...	...	...	...	...	...	...	...	...	...	...	...	...	...	...	...
	China P.R.	...	...	...	...	...	...	...	...	...	...	...	...	...	...	14	8	20	...	...	60	105	83	226	182	144	206	302
	EC.Cyprus	...	...	...	...	...	...	...	...	...	...	...	...	...	...	...	...	...	...	...	...	6	...	12	30	255	425	507
	EC.España	25202	22608	26156	30387	17331	21358	24587	29013	26926	25424	25876	18060	20345	19453	18047	21129	16912	17931	13604	16674	16434	9950	9996	12906	15599	20921	25288
	EC.France	4412	3841	3802	2763	2945	2128	1255	2081	2836	4081	3421	4313	7384	6921	6086	5389	4884	4661	3756	7202	6042	6360	4308	3704	2537	8648	5853
	EC.Greece	...	...	...	...	...	...	484	500	500	500	500	500	500	1	1	...	952	741	1152	2005	1786	1840	1352	950	773	623	402
	EC.Ireland	...	...	...	...	...	...	...	...	...	...	40	60	451	1946	2534	918	874	1913	3750	4858	3464	2093	1100	755	175	306	521
	EC.Italy	500	600	700	700	1942	3348	3208	3433	3529	3529	1191	1191	1464	1275	1107	1109	1769	1414	1414	2561	3630	2826	4032	6912	3671	2248	4584
	EC.Malta	...	...	...	...	...	...	...	...	...	...	...	...	...	...	...	...	...	1	1	1	4	...	2	...	10	15	...
	EC.Portugal	79	442	321	1778	1516	2014	1527	1332	1337	726	3917	790	1822	3868	2159	7125	2128	651	215	556	765	1216	2386	968	522	598	127
	EC.United Kingdom	...	...	...	...	...	...	...	...	...	...	...	...	59	499	613	196	49	33	117	343	15	...	...	...	...	6	19
	FR.St Pierre et Miquelon	...	...	...	...	...	...	...	...	...	...	...	...	...	...	...	...	...	...	...	...	...	...	4	...	7	2	...
	Guatemala	...	...	...	...	...	...	...	...	...	...	...	...	...	...	...	...	...	...	...	...	...	...	...	...	...	...	40
	Iceland	...	...	...	...	...	...	...	...	...	...	...	...	...	...	...	...	...	...	...	0	...	...	...	...	...	...	...
	Japan	1369	2298	1350	1344	800	1467	1209	851	1128	1214	1324	1345	1049	952	1156	775	901	838	864	1026	1242	1467	942	996	1402	1715	1715
	Korea, Republic of	1600	1620	1889	1077	1315	901	694	401	196	107	53	32	5	28	...	...	20	5	7	...	18	1	...	5	37	101	111
	Maroc	...	...	113	...	...	...	...	41	...	...	...	...	...	...	...	...	...	...	...	...	...	...	55	81	120	178	98
	Mexico	2	...	...	33	...	...	...	...	...	...	...	...	...	...	...	...	...	...	...	...	...	0	...	...	...	...	...
	Namibia	...	...	...	...	...	...	...	...	...	...	...	...	...	...	915	950	982	1199	1429	1162	2418	3419	2962	3152	3328	2344	5100
	Panama	360	306	704	357	2551	601	805	968	...	...	...	240	512	378	575	301	391	58	60	14	...	...	...	...	...	17	96
	Philippines	...	...	...	...	...	...	...	...	...	...	...	...	...	...	...	...	...	...	5	8	0	...	...	...	...	...	...
	South Africa	1850	2320	3180	2760	3540	6697	5930	7275	6570	6890	5280	3410	6360	6881	6931	5214	5634	6708	8412	5101	3610	7236	6507	3469	4502	3198	3735
	St. Vincent and Grenadines	...	...	...	...	...	...	...	...	...	...	...	...	...	2	0	0	0	...	0	1	2820	5662	344	1555	89	802	141
	Trinidad and Tobago	...	...	...	268	194	318	...	...	...	...	4	...	247	...	...	...	...	2	1	1	2	11	9	12	12	9	12
	Turkey	...	...	...	...	...	...	...	...	...	...	...	...	...	...	...	...	...	...	...	...	...	...	...	...	27	30	73
	U.S.A.	22	474	801	347	2206	98	251	301	288	243	357	479	438	509	741	545	473	582	830	316	407	324	488	446	647	488	397
	U.S.S.R.	99	51	...	...	...	...	...	...	...	...	...	...	...	...	...	...	...	...	...	...	...	...	...	...	...	...	...
	UK.Bermuda	...	...	...	...	...	...	...	...	...	...	...	...	...	...	...	...	...	1	...	2	2	2	0	0	1	1	...
	UK.Sta Helena	4	7	11	7	9	...	...	2	1	1	1	5	28	38	5	82	47	18	1	1	58	12	2	...	...	...	62
	Uruguay	...	23	235	373	526	1531	262	178	100	83	55	34	31	28	16	49	75	56	110	90	90	135	111	108	120	32	93
	Vanuatu	...	...	...	...	...	...	...	...	...	...	...	...	...	...	...	...	...	...	...	...	...	...	...	...	414	1191	1635
	Venezuela	300	331	137	823	1076	467	172	26	137	41	95	319	205	246	282	279	315	49	107	91	1374	349	162	424	457	175	321
NCC	Chinese Taipei	25800	24771	33300	23756	22812	34542	47238	35426	22863	19680	24374	24201	25272	25700	28982	22328	22861	21495	19204	23162	22520	20232	21651	21908	17566	13270	14650
	Netherlands Antilles	...	...	...	...	...	...	...	...	...	...	...	...	...	...	...	...	...	9	192	...	2	...	...	...	...	...	...
NCO	Argentina	4	2	7	55	209	153	356	469	344	354	151	60	306	...	2	...	0	120	9	52	0	...	0	12	18	0	...
	Belize	...	...	...	...	...	...	...	...	...	...	...	...	...	...	...	2	...	...	...	8	2	...	...	...	...	...	...
	Cambodia	...	...	...	...	...	...	...	...	...	...	...	...	...	...	...	...	...	...	...	5	...	...	...	...	...	...	...
	Cuba	58	101	111	74	136	47	55	25	6	1	4	17	5	3	...	...	...	...	...	...	...	...	1	...	...	...	...
	Dominican Republic	...	...	...	...	...	...	...	...	...	...	...	...	...	...	...	...	...	323	121	73	95	...	...	...	...	...	...
	Grenada	...	...	...	...	...	...	...	...	...	...	...	...	...	...	...	2	1	6	7	6	12	21	23	46	25	29	19
	Honduras	...	...	...	...	...	...	...	...	...	...	...	...	...	...	...	2	...	7	1	6	...	...	...	...	...	...	...
	NEI	...	...	...	...	...	...	...	...	...	...	4	168	403	727	188	173	221	55	77	50	...	10	14	53	...	15	46
	Seychelles	...	...	...	...	...	...	...	...	...	...	...	...	...	...	...	...	...	...	...	...	...	...	0	...	...	...	...
	Sierra Leone	...	...	...	...	...	...	...	...	...	10	...	...	...	...	...	...	...	...	...	...	...	91	...	...	...	...	...
	Sta. Lucia	...	...	...	...	...	...	...	...	...	0	...	...	1	1	0	1	1	0	0	0	1	3	2	10	...	2	2
	Yugoslavia Fed.	...	...	...	...	...	...	...	...	...	...	...	...	...	...	...	...	...	...	...	...	...	...	...	...	...	...	...

Table • Tableau • Tabla 25 *Total catch of BET (Thunnus obesus) by flag and year* *Prise totale de BET (Thunnus obesus) par pavillon et année* *Captura total de BET (Thunnus obesus) por bandera y año*

		1950	1951	1952	1953	1954	1955	1956	1957	1958	1959	1960	1961	1962	1963	1964	1965	1966	1967	1968	1969	1970	1971	1972	1973	1974	1975	1976	1977	1978	1979
CP	Angola	...	...	...	...	...	...	...	...	...	...	...	...	...	...	...	...	...	...	...	...	...	...	...	...	...	...	...	...	...	...
	Barbados	...	...	...	...	...	...	...	...	...	...	...	...	...	...	...	...	...	...	...	...	...	...	...	...	...	...	...	...	...	...
	Belize	...	...	...	...	...	...	...	...	...	...	...	...	...	...	...	...	...	...	...	...	...	...	...	...	...	...	...	...	...	...
	Brasil	...	...	...	...	...	...	...	...	...	...	...	...	...	...	...	...	...	...	...	...	...	37	28	70	197	181	678	1183	812	782
	Canada	...	...	...	...	...	...	...	...	...	...	...	...	...	...	...	...	...	...	...	...	...	...	...	...	...	...	23	...	...	...
	Cape Verde	...	...	...	...	...	...	...	...	...	...	...	...	...	...	...	...	...	...	...	...	111	95	146	142	131	115	50	47	464	45
	China P.R.	...	...	...	...	...	...	...	...	...	...	...	...	...	...	...	...	...	...	...	...	...	...	...	...	...	...	...	...	...	...
	Côte D'Ivoire	...	...	...	...	...	...	...	...	...	...	...	...	...	...	...	...	...	...	...	...	...	...	...	...	...	...	...	...	...	...
	EC.España	...	...	...	...	...	...	...	...	...	...	...	...	98	491	144	1017	1145	1272	1399	1810	4072	7418	4015	5681	4515	8882	7436	9736	6849	5419
	EC.France	...	...	...	...	...	...	...	...	...	...	...	...	400	2400	840	10	60	1740	155	3645	3885	3972	3954	4442	5201	4901	6485	8970	8985	7308
	EC.Ireland	...	...	...	...	...	...	...	...	...	...	...	...	...	...	...	...	...	...	...	...	...	...	...	...	...	...	...	...	...	...
	EC.Poland	...	...	...	...	...	...	...	...	...	...	...	...	...	...	...	...	...	...	...	...	...	...	...	...	...	...	...	...	...	...
	EC.Portugal	808	1651	2018	2951	2932	4808	2769	8266	3837	6254	6127	5805	6588	8021	4684	8670	4133	8051	1597	5620	5133	2892	3962	5855	10945	6813	2929	4522	5350	3483
	EC.United Kingdom	...	...	...	...	...	...	...	...	...	...	...	...	...	...	...	...	...	...	...	...	...	...	...	...	...	...	...	...	...	...
	FR.St Pierre et Miquelon	...	...	...	...	...	...	...	...	...	...	...	...	...	...	...	...	...	...	...	...	...	...	...	...	...	...	...	...	...	...
	Gabon	...	...	...	...	...	...	...	...	...	...	...	...	...	...	...	...	...	...	...	...	...	...	...	...	...	...	...	...	...	...
	Ghana	...	...	...	...	...	...	...	...	...	...	...	...	...	...	...	...	...	...	...	...	...	...	...	30	73	84	170	237	124	238
	Guatemala	...	...	...	...	...	...	...	...	...	...	...	...	...	...	...	...	...	...	...	...	...	...	...	...	...	...	...	...	...	...
	Guinea Ecuatorial	...	...	...	...	...	...	...	...	...	...	...	...	...	...	...	...	...	...	...	...	...	...	...	...	...	...	...	...	...	...
	Iceland	...	...	...	...	...	...	...	...	...	...	...	...	...	...	...	...	...	...	...	...	...	...	...	...	...	...	...	...	...	...
	Japan	...	...	...	...	...	...	...	454	453	1478	2904	11044	15746	14505	17366	28663	17578	9012	11345	11783	9504	21299	19665	22014	22946	17548	8170	10144	9863	12150
	Korea, Republic of	...	...	...	...	...	...	...	...	...	...	...	...	...	...	...	...	289	320	263	1857	4079	7353	5730	6018	7831	10493	6923	8090	9716	8022
	Libya	...	...	...	...	...	...	...	...	...	...	...	...	...	...	...	...	...	...	...	...	...	...	...	...	...	...	...	...	...	...
	Maroc	...	...	...	...	...	...	...	...	...	...	...	...	...	...	...	...	...	...	...	...	...	...	...	...	...	15	170	324	394	414
	Mexico	...	...	...	...	...	...	...	...	...	...	...	...	...	...	...	...	...	...	...	...	...	...	...	...	...	...	...	...	...	...
	Namibia	...	...	...	...	...	...	...	...	...	...	...	...	...	...	...	...	...	...	...	...	...	...	...	...	...	...	...	...	...	...
	Norway	...	...	...	...	...	...	...	...	...	...	...	...	...	...	...	...	...	...	...	...	...	...	...	...	...	...	...	...	...	...
	Panama	...	...	...	...	...	...	...	...	...	...	...	...	...	...	...	...	...	...	...	...	...	...	182	2710	2081	2091	2135	1493	2127	513
	Philippines	...	...	...	...	...	...	...	...	...	...	...	...	...	...	...	...	...	...	...	...	...	...	...	...	...	...	...	...	...	...
	Russian Federation	...	...	...	...	...	...	...	...	...	...	...	...	...	...	...	...	...	...	...	...	...	...	...	...	...	...	...	...	...	...
	S. Tomé e Príncipe	...	...	...	...	...	...	...	...	...	...	...	...	...	...	...	...	...	...	...	...	...	...	...	...	...	...	...	...	...	...
	Senegal	...	...	...	...	...	...	...	...	...	...	...	...	...	...	...	...	...	...	...	...	...	...	...	...	...	...	...	...	...	...
	South Africa	...	...	...	...	...	...	...	...	...	...	...	...	...	286	214	...	...	...	...	...	...	...	...	1	...	...	...	...	...	19
	St. Vincent and Grenadines	...	...	...	...	...	...	...	...	...	...	...	...	...	...	...	...	...	...	...	...	...	...	...	...	...	...	...	...	...	...
	Trinidad and Tobago	...	...	...	...	...	...	...	...	...	...	...	...	...	...	...	...	...	...	...	...	...	...	...	...	...	...	...	...	...	...
	U.S.A.	...	...	...	...	...	...	...	...	...	...	...	...	...	...	...	...	...	...	18	148	195	544	212	113	865	67	28	331	248	212
	U.S.S.R.	...	...	...	...	...	...	...	...	...	...	...	...	...	...	...	385	680	1820	1677	2200	2580	2729	1637	2961	3367	3652	4907	4086	2202	2229
	UK.Bermuda	...	...	...	...	...	...	...	...	...	...	...	...	...	...	...	...	...	...	...	...	...	...	...	...	...	...	...	...	...	...
	UK.Sta Helena	...	...	...	...	...	...	...	...	...	...	...	...	...	...	...	...	...	...	...	...	...	...	...	...	...	...	...	5	22	8
	Uruguay	...	...	...	...	...	...	...	...	...	...	...	...	...	...	...	...	...	...	...	...	...	...	...	...	...	...	...	...	...	...
	Vanuatu	...	...	...	...	...	...	...	...	...	...	...	...	...	...	...	...	...	...	...	...	...	...	...	...	...	...	...	...	...	...
	Venezuela	...	...	...	...	...	...	...	...	...	...	26	48	67	54	137	160	329	224	185	143	136	92	117	...	...	...	21	464	244	347
NCC	Chinese Taipei	...	...	...	...	...	...	...	...	...	...	...	...	20	47	54	...	672	2521	6039	8456	8538	6191	5639	4314	3499	4464	3701	3364	2970	2486
	Netherlands Antilles	...	...	...	...	...	...	...	...	...	...	...	...	...	...	...	...	...	...	...	...	...	...	...	...	...	...	...	...	...	...
NCO	Argentina	...	...	...	...	...	...	...	...	...	...	56	163	213	235	187	400	200	75	347	200	100	44	...	25	18	95	176	84	23	...
	Benin	...	...	...	...	...	...	...	...	...	...	...	...	...	...	...	...	...	...	...	...	...	...	...	...	...	...	...	...	...	...
	Cambodia	...	...	...	...	...	...	...	...	...	...	...	...	...	...	...	...	...	...	...	...	...	...	...	...	...	...	...	...	...	...
	Congo	...	...	...	...	...	...	...	...	...	...	...	...	...	...	...	...	...	...	...	...	...	...	...	...	...	...	...	...	...	...
	Cuba	...	...	...	...	...	...	...	...	...	...	...	...	...	...	...	89	300	217	886	1027	4100	3200	2000	2600	2400	1900	1300	1800	2300	2300
	Dominica	...	...	...	...	...	...	...	...	...	...	...	...	...	...	...	...	...	...	...	...	...	...	...	...	...	...	...	...	...	...
	Faroe Islands	...	...	...	...	...	...	...	...	...	...	...	...	...	...	...	...	...	...	...	...	...	...	...	...	...	...	...	...	...	...
	Grenada	...	...	...	...	...	...	...	...	...	...	...	...	...	...	...	...	...	...	...	...	...	...	...	...	...	...	...	...	...	...
	Liberia	...	...	...	...	...	...	...	...	...	...	...	...	...	...	...	...	...	...	...	...	...	...	...	...	...	...	...	...	...	...
	NEI	...	...	...	...	...	...	...	...	...	...	...	...	...	...	...	...	...	...	...	...	...	...	...	...	...	...	...	...	...	...
	Seychelles	...	...	...	...	...	...	...	...	...	...	...	...	...	...	...	...	...	...	...	...	...	...	...	...	...	...	...	...	...	...
	Sierra Leone	...	...	...	...	...	...	...	...	...	...	...	...	...	...	...	...	...	...	...	...	...	...	...	...	...	...	...	...	...	...
	Sta. Lucia	...	...	...	...	...	...	...	...	...	...	...	...	...	...	...	...	...	...	...	...	...	...	...	...	...	...	...	...	...	...
	Togo	...	...	...	...	...	...	...	...	...	...	...	...	...	...	...	...	...	...	...	...	...	...	...	...	...	...	...	...	...	...

Table • Tableau • Tabla 25 (...)

		1980	1981	1982	1983	1984	1985	1986	1987	1988	1989	1990	1991	1992	1993	1994	1995	1996	1997	1998	1999	2000	2001	2002	2003	2004	2005	2006
CP	Angola	...	...	...	...	...	...	...	...	...	...	...	...	...	...	...	...	...	...	...	...	...	...	...	...	476	75	...
	Barbados	...	...	...	...	...	...	...	...	...	...	...	...	...	...	...	...	...	24	17	18	18	6	11	11	...	...	18
	Belize	...	...	...	...	...	...	...	...	...	...	...	...	...	...	...	...	...	...	...	...	...	...	...	...	...	...	4
	Brasil	698	505	776	521	656	419	873	756	946	512	591	350	790	1256	601	1935	1707	1237	644	2024	2768	2659	2582	2455	1496	1081	1479
	Canada	...	...	...	...	...	...	11	144	95	31	10	26	67	124	111	148	144	166	120	263	327	241	279	182	143	187	196
	Cape Verde	27	72	200	293	167	112	86	60	117	100	52	151	105	85	209	66	16	10	1	1	2	...	1	1	1	1	1
	China P.R.	...	...	...	...	...	...	...	...	...	...	...	...	...	70	428	476	520	427	1503	7347	6564	7210	5840	7890	6555	6200	7200
	Côte D'Ivoire	...	...	...	...	...	...	...	...	...	...	...	...	...	...	...	...	...	...	...	...	2	...	...	...	...	...	...
	EC.España	8430	10010	9332	8794	13617	10340	10884	8875	8475	8263	10355	14705	14656	16782	22096	17849	15393	12513	7115	13739	11250	10134	10524	10969	8251	7618	7464
	EC.France	6283	8020	7074	8124	4254	4615	4266	3905	4161	3261	5023	5581	6888	12719	12263	8363	9171	5980	5624	5529	5949	4948	4293	3940	2926	2816	2984
	EC.Ireland	...	...	...	...	...	...	...	...	...	...	...	...	...	...	...	...	...	...	...	...	...	10	...	...	0	33	...
	EC.Poland	...	...	4	...	...	...	...	...	...	...	...	...	...	...	...	...	...	...	...	...	...	...	...	...	...	...	...
	EC.Portugal	3706	3086	1861	4075	4354	6457	7428	5036	2818	5295	6233	5718	5796	5616	3099	9662	5810	5437	6334	3314	1498	1605	2590	1655	3204	4053	5068
	EC.United Kingdom	...	...	...	...	...	...	...	...	...	...	...	...	...	...	...	...	...	...	...	...	...	...	...	...	...	...	3
	FR.St Pierre et Miquelon	...	...	...	...	...	...	...	...	...	...	...	...	...	...	...	...	...	...	...	...	...	...	21	0	28	6	...
	Gabon	...	...	...	...	...	...	...	...	...	...	...	...	...	1	87	10	...	...	...	184	150	121	...	...	...	...	...
	Ghana	332	780	791	491	2162	1887	1720	1178	1214	2158	5031	4090	2866	3577	4738	5517	5805	9829	13370	17764	5910	12042	7106	13557	14901	13917	9141
	Guatemala	...	...	...	...	...	...	...	...	...	...	...	...	...	...	...	...	...	...	...	...	...	...	...	...	...	1003	923
	Guinea Ecuatorial	...	...	...	...	...	...	...	...	...	...	...	...	...	...	...	...	...	4	...	...	...	...	...	...	...	...	...
	Iceland	...	...	...	...	...	...	...	...	...	...	...	...	...	...	...	...	...	...	...	1	...	...	...	...	...	...	...
	Japan	20922	22091	33513	15212	24870	32103	23081	18961	32064	39540	35231	30356	34722	35053	38503	35477	33171	26490	24330	21833	24605	18087	15306	19572	18509	14772	14772
	Korea, Republic of	10235	12274	10809	9383	8989	10704	6084	4438	4919	7896	2690	802	866	377	386	423	1250	796	163	124	43	1	87	143	629	770	2067
	Libya	...	...	...	...	...	...	...	...	...	...	...	...	508	1085	500	400	400	400	400	400	400	31	593	593	...	...	4
	Maroc	387	622	625	552	120	30	...	8	...	...	...	...	...	...	...	...	...	...	...	700	770	857	913	889	929	519	887
	Mexico	...	...	...	...	...	...	...	...	...	...	...	...	...	1	4	...	...	6	8	6	2	2	7	4	5	4	3
	Namibia	...	...	...	...	...	...	...	...	...	...	...	...	...	...	7	29	7	46	16	423	589	640	274	215	177	307	283
	Norway	...	...	...	...	...	...	...	...	60	...	...	...	...	...	...	...	...	...	...	...	...	...	...	...	...	...	...
	Panama	4518	2500	2844	2732	3165	4461	5173	5616	3847	3157	5258	7446	9991	10138	13234	9927	4777	2098	1252	580	952	89	63	...	1521	2310	2415
	Philippines	...	...	...	...	...	...	...	...	...	...	...	...	...	...	...	...	...	...	1154	2113	975	377	837	855	1854	1855	1816
	Russian Federation	...	...	...	...	...	...	...	...	...	...	...	...	...	...	...	...	13	38	4	8	91	...	...	...	...	1	1
	S. Tomé e Príncipe	...	...	...	...	...	...	...	...	5	8	6	3	4	4	3	6	4	5	6	5	4	4	4	4	11	6	4
	Senegal	...	...	...	...	...	...	...	...	...	...	...	15	5	9	126	237	138	258	730	1473	1131	1308	565	474	561	721	1267
	South Africa	422	381	137	187	60	102	168	200	553	367	296	72	43	88	76	27	7	10	53	55	249	239	341	113	270	221	84
	St. Vincent and Grenadines	...	...	...	...	...	...	...	...	...	...	0	...	1	3	0	...	4	2	2	1	1216	506	15	103	18	...	114
	Trinidad and Tobago	...	...	...	191	41	22	...	...	1	19	57	263	...	3	29	27	37	36	24	19	5	11	30	6	5	9	12
	U.S.A.	202	158	422	315	539	639	1085	1074	1127	847	623	975	813	1090	1402	1209	882	1138	929	1263	574	1085	601	482	416	484	987
	U.S.S.R.	2813	2832	635	352	1233	870	1071	1887	1077	424	95	...	...	...	...	...	...	...	...	...	...	...	...	...	...	...	...
	UK.Bermuda	...	...	...	...	...	...	...	...	...	...	...	...	...	...	...	...	...	...	...	...	0	0	0	0	1	1	...
	UK.Sta Helena	9	14	23	14	19	...	...	5	1	1	3	3	10	6	6	10	10	12	17	6	8	5	5	...	...	...	25
	Uruguay	...	86	397	605	714	597	177	204	120	55	38	20	56	48	37	80	124	69	59	28	25	51	67	59	40	62	83
	Vanuatu	...	...	...	...	...	...	...	...	...	...	...	...	...	...	...	...	...	...	...	...	...	...	...	...	104	109	52
	Venezuela	661	1684	999	4284	4142	2918	1136	349	332	115	161	476	270	809	457	457	189	274	222	140	226	708	629	516	1060	243	261
NCC	Chinese Taipei	2561	1887	2147	1623	925	1220	1125	1488	1469	940	5755	13850	11546	13426	19680	18023	21850	19242	16314	16837	16795	16429	18483	21563	17717	11984	2965
	Netherlands Antilles	...	...	...	...	...	...	...	...	...	...	...	...	...	...	...	...	1893	2890	2919	3428	2359	2803	1879	2758	3343	...	416
NCO	Argentina	...	...	...	...	...	100	41	72	50	17	78	22	...	...	...	...	...	...	...	...	...	...	...	...	...	...	...
	Benin	...	40	45	...	...	...	15	6	7	8	10	10	7	8	9	9	9	30	13	11	...	...	...	...	...	...	...
	Cambodia	...	...	...	...	...	...	...	...	...	...	...	...	...	...	...	...	...	...	...	32	...	...	...	...	...	...	...
	Congo	5	...	...	...	...	8	19	10	10	14	15	12	12	14	9	9	8	...	...	...	...	...	...	...	...	...	...
	Cuba	1385	711	521	421	447	239	171	190	151	87	62	34	56	36	7	7	5	...	...	...	...	...	16	16	...	...	...
	Dominica	...	...	...	...	...	...	...	...	...	...	...	...	...	...	...	...	...	...	...	...	...	5	...	...	0	...	...
	Faroe Islands	...	...	...	...	...	...	...	...	...	...	...	...	...	...	...	...	...	...	...	11	8	...	...	...	...	...	...
	Grenada	...	...	...	...	...	...	...	...	...	...	...	65	25	20	10	10	...	1	0	0	0	0	0	...	...	...	...
	Liberia	...	...	...	...	...	...	...	...	...	206	16	13	42	65	53	57	57	57	57	57	57	57	57	57	...	...	...
	NEI	...	...	338	1187	526	354	758	1491	2175	4743	6641	10203	8289	8972	14034	15834	17701	19315	26581	28071	17377	11497	2779	2504	1387	1370	1516
	Seychelles	...	...	...	...	...	...	...	...	...	...	...	...	...	...	...	...	...	...	...	...	58	...	162	...	...	...	...
	Sierra Leone	...	...	...	...	...	...	...	...	...	...	...	...	...	...	...	...	...	...	...	...	6	2	...	...	...	...	...
	Sta. Lucia	...	...	...	...	...	...	...	...	...	0	...	...	1	...	0	0	...	0	...	0	...	1	2	2	0	2	...
	Togo	...	...	...	14	52	18	24	22	7	12	12	6	2	86	23	6	33	33	33	...	...	...	...	...	...	...	...

Table • Tableau • Tabla 26 *Total catch of BFT (Thunnus thynnus) by flag and year* *Prise totale de BFT (Thunnus thynnus) par pavillon et année* *Captura total de BFT (Thunnus thynnus) por bandera y año*

		1950	1951	1952	1953	1954	1955	1956	1957	1958	1959	1960	1961	1962	1963	1964	1965	1966	1967	1968	1969	1970	1971	1972	1973	1974	1975	1976	1977	1978	1979
CP	Algerie	100	100	100	98	62	98	56	52	78	...	...	...	...	...	...	...	150	150	150	150	100	100	1	...	33	66	49	40	20	150
	Brasil	...	...	...	...	...	...	...	...	...	...	...	...	...	...	...	...	...	...	...	...	...	...	...	...	...	...	...	...	14	10
	Canada	432	299	368	201	175	133	40	47	38	93	37	120	177	642	996	636	198	230	281	363	1442	1082	477	1018	768	641	846	972	670	245
	Cape Verde	...	...	...	...	...	...	...	...	...	...	...	...	...	...	...	...	...	...	...	...	...	...	...	...	...	...	...	...	...	...
	China P.R.	...	...	...	...	...	...	...	...	...	...	...	...	...	...	...	...	...	...	...	...	...	...	...	...	...	...	...	...	...	...
	Croatia	...	...	...	...	...	...	...	...	...	...	...	...	...	...	...	...	...	...	...	...	...	...	...	...	...	...	...	...	...	...
	EC.Cyprus	...	...	...	...	...	...	...	...	...	...	...	...	...	...	...	...	...	...	...	...	...	...	...	...	...	...	...	...	...	...
	EC.Denmark	1000	1200	2100	800	900	1100	500	600	200	800	47	192	202	4	61	30	2	15	8	1	...	1	...	2	1	...	3	1	2	1
	EC.España	7928	5867	6835	8996	7973	8719	9218	11149	9808	6195	6906	5866	5649	3880	4129	6034	3774	4349	2788	3809	4134	3157	2754	3526	1851	2560	2165	3014	4191	3656
	EC.France	2376	3709	3328	3263	4249	3814	1782	2165	1597	2415	953	1506	1179	1211	1353	1011	2624	2360	2890	2034	1832	2880	1840	1951	2322	2292	4067	3774	2320	1853
	EC.Germany	200	200	300	300	600	1000	600	1300	400	1000	434	331	212	...	...	...	...	...	...	...	14	1	6	2	...	...	...	...	1	1
	EC.Greece	400	400	400	800	600	1200	900	500	700	700	900	1100	1000	1200	600	700	500	600	500	500	...	...	...	...	...	...	...	...	...	...
	EC.Ireland	...	...	...	...	...	...	...	...	...	...	...	...	...	...	...	...	...	...	...	...	...	...	...	...	...	...	...	...	...	...
	EC.Italy	2200	1978	1766	2483	2344	2144	1926	2810	2953	1987	1345	1772	1612	2483	2642	1565	1575	3037	2430	3152	2264	2480	3718	3167	6839	7083	10369	6263	4983	4020
	EC.Malta	100	100	100	100	100	100	100	100	100	100	100	100	100	100	100	100	100	100	100	...	...	...	...	...	21	37	25	47	26	23
	EC.Poland	...	...	...	...	...	...	...	...	...	...	...	...	...	...	...	...	...	...	...	...	...	100	100	...	3	...	3	...	...	...
	EC.Portugal	1501	1348	2086	2697	1213	1181	2280	840	661	883	1016	1499	666	354	303	90	122	209	55	261	...	...	...	...	191	303	24	14	56	35
	EC.Sweden	100	200	200	...	100	100	...	100	...	...	42	13	...	...	...	...	...	...	...	...	4	3	...	...	...	2	8	2	2	...
	EC.United Kingdom	...	...	...	...	...	...	...	...	...	...	...	...	...	...	...	...	...	...	...	...	...	...	...	...	...	...	...	...	...	...
	FR.St Pierre et Miquelon	...	...	...	...	...	...	...	...	...	...	...	...	...	...	...	...	...	...	...	...	...	...	...	...	...	...	...	...	...	...
	Guinée Conakry	...	...	...	...	...	...	...	...	...	...	...	...	...	...	...	...	...	...	...	...	...	...	...	...	...	...	...	...	...	...
	Iceland	...	...	...	...	...	...	...	...	...	...	...	...	...	...	...	...	...	...	...	...	...	...	...	...	...	...	...	...	...	...
	Japan	...	...	...	...	...	...	...	63	34	256	820	577	3703	7809	12629	9551	2521	794	285	118	87	1532	673	1387	5295	5673	5843	5772	3782	4350
	Korea, Republic of	...	...	...	...	...	...	...	...	...	...	...	...	...	...	...	...	...	...	...	...	...	...	30	66	56	23	10	3	...	2
	Libya	1000	1100	900	1700	1200	1200	1200	1200	1200	1100	1100	1000	800	100	400	600	700	800	1000	2000	500	600	449	475	1469	780	799	336	677	424
	Maroc	4800	4800	3400	4900	2300	4800	3347	5784	10500	5378	6000	4371	5276	3737	4315	2960	3390	3406	1093	737	692	172	690	514	606	2664	332	891	36	208
	Mexico	...	...	...	...	...	...	...	...	...	...	...	...	...	...	...	...	...	...	...	...	...	...	23	29	39	24	37	14	28	22
	Norway	2054	6283	13776	9541	11341	12508	4962	6011	3605	3026	3936	7987	8153	156	1461	2506	1000	2015	753	842	470	653	430	420	865	988	529	764	221	60
	Panama	...	...	...	...	...	...	...	...	...	...	...	...	...	...	...	...	...	...	...	...	...	...	...	5	...	...	226	304	214	24
	South Africa	...	...	...	...	...	...	...	...	...	...	...	...	...	...	9	...	...	...	...	...	...	...	...	...	...	...	...	...	...	...
	Trinidad and Tobago	...	...	...	...	...	...	...	...	...	...	...	...	...	...	...	...	...	...	...	...	...	...	...	...	...	...	...	...	...	...
	Tunisie	465	410	290	320	355	301	...	34	...	85	...	...	404	260	376	601	293	307	184	77	153	206	57	52	136	83	66	131	141	262
	Turkey	...	...	...	...	...	...	...	800	400	500	300	300	200	100	...	100	100	1488	310	393	138	22	68	66	34	17	181	177	127	27
	U.S.A.	575	797	261	883	648	411	207	469	1137	1277	656	1127	4297	6734	5364	4145	4846	2604	1239	2058	3756	4119	3109	1698	3638	2845	1931	1956	1848	2297
	UK.Bermuda	...	...	...	...	...	...	...	...	...	...	...	...	...	...	...	...	...	...	...	...	...	...	...	...	...	...	...	...	...	...
	Uruguay	...	...	...	...	...	...	...	...	...	...	...	...	...	...	...	...	...	...	...	...	...	...	...	...	...	...	...	...	...	...
NCC	Chinese Taipei	...	...	...	...	...	...	...	...	...	...	...	...	...	...	...	...	...	...	150	121	48	25	9	3	32	6	3	3	1	52
NCO	Argentina	...	...	...	...	...	...	...	...	...	...	...	...	106	271	204	100	100	60	21	...	...	2	...	2	...	...	...	...	...	...
	Cuba	...	...	...	...	...	...	...	...	...	...	...	...	...	...	...	139	465	2352	1351	468	200	...	...	...	...	...	...	...	...	...
	Faroe Islands	...	...	...	...	...	...	...	...	...	...	...	...	...	...	...	...	...	...	...	...	...	...	...	...	...	...	...	...	...	...
	Israel	...	...	...	...	...	...	...	...	...	...	...	...	...	...	...	...	...	...	...	...	...	...	...	...	...	...	...	...	...	...
	NEI	...	...	...	...	...	...	...	...	...	...	...	...	...	...	...	...	...	...	...	...	...	...	...	...	...	...	...	...	...	...
	Serbia & Montenegro	...	...	...	...	...	...	...	...	...	...	...	...	...	...	...	...	...	...	...	...	...	...	...	...	...	...	...	...	...	...
	Seychelles	...	...	...	...	...	...	...	...	...	...	...	...	...	...	...	...	...	...	...	...	...	...	...	...	...	...	...	...	...	...
	Sierra Leone	...	...	...	...	...	...	...	...	...	...	...	...	...	...	...	...	...	...	...	...	...	...	...	...	...	...	...	...	...	...
	Sta. Lucia	...	...	...	...	...	...	...	...	...	...	...	...	...	...	...	...	...	...	...	...	...	...	...	...	...	...	...	...	...	...
	Yugoslavia Fed.	657	531	279	588	654	346	253	382	388	224	109	123	87	277	271	134	246	331	150	301	90	326	200	224	317	155	562	932	1049	756

Table • Tableau • Tabla 26 (...)

		1980	1981	1982	1983	1984	1985	1986	1987	1988	1989	1990	1991	1992	1993	1994	1995	1996	1997	1998	1999	2000	2001	2002	2003	2004	2005	2006
CP	Algerie	190	220	250	252	254	260	566	420	677	820	782	800	1104	1097	1560	156	156	157	1947	2142	2330	2012	1710	1586	1208	1530	1038
	Brasil	2	3	1	1	...	1	...	2	...	2	1	...	...	...	0	0	...	...	...	13	...	0	...	...	...	...	...
	Canada	324	425	291	433	264	142	73	83	393	633	438	485	443	459	392	576	597	509	611	587	595	537	641	571	552	600	735
	Cape Verde	...	...	...	10	1	...	...	...	...	...	...	...	...	...	...	...	...	...	...	...	...	...	...	...	...	...	...
	China P.R.	...	...	...	...	...	...	...	...	...	...	...	...	...	...	97	137	93	49	85	103	80	68	39	19	41	24	...
	Croatia	...	...	...	...	...	...	...	...	...	...	...	1418	1076	1058	1410	1220	1360	1105	906	970	930	903	977	1139	827	1017	1022
	EC.Cyprus	10	10	10	10	10	10	10	10	10	10	10	10	10	14	10	10	10	10	21	31	61	85	91	79	105	149	110
	EC.Denmark	...	3	0	...	1	2	1	0	...	...	0	0	...	37	...	0	0	...	1	...	...	...	...	...	...	...	...
	EC.España	2613	2531	3846	5399	7547	5088	3577	3657	5995	5210	5379	3664	4484	7096	5878	8426	8762	8406	5800	5363	6246	5867	6304	4650	5154	5860	4722
	EC.France	1961	2503	5028	4060	4202	5920	3838	4863	6504	4894	5223	5185	8270	8094	12179	10329	9734	8504	7735	6744	7335	6796	6587	6507	7032	9456	8881
	EC.Germany	...	2	...	...	...	...	...	...	...	...	...	...	...	...	...	...	...	...	...	...	...	...	...	...	...	...	...
	EC.Greece	...	...	5	...	...	11	131	156	159	182	201	175	447	439	886	1004	874	1217	286	248	622	361	438	422	389	318	255
	EC.Ireland	...	...	...	...	...	...	...	...	...	...	...	...	...	...	...	...	...	14	21	52	22	8	15	3	1	1	2
	EC.Italy	6272	6017	6658	5865	7140	7199	7576	4607	4201	4317	4110	3783	5005	5328	6882	7062	10006	9548	4059	3279	3845	4377	4628	4973	4686	4841	4695
	EC.Malta	24	32	40	31	21	21	41	36	24	29	81	105	80	251	572	587	399	393	407	447	376	219	240	255	264	346	263
	EC.Poland	...	...	...	...	...	...	...	...	...	...	...	...	...	...	...	...	...	...	...	...	...	...	...	...	...	...	...
	EC.Portugal	24	17	41	174	34	29	193	163	48	3	27	395	358	208	668	481	473	749	377	487	502	468	186	63	27	79	114
	EC.Sweden	...	1	...	1	...	...	...	...	...	...	...	1	...	...	...	...	...	...	...	...	...	...	...	...	...	...	...
	EC.United Kingdom	...	...	...	...	...	...	...	...	...	...	...	...	...	...	...	1	0	1	1	12	0	...	0	0	...	...	0
	FR.St Pierre et Miquelon	...	...	...	...	...	...	...	...	...	...	...	...	...	...	...	...	...	...	...	1	...	...	3	1	10	5	...
	Guinée Conakry	...	...	...	...	...	...	...	...	...	...	...	...	...	...	330	...	...	...	...	...	...	...	...	...	...	...	...
	Iceland	...	...	...	...	...	...	...	...	...	...	...	...	...	...	...	...	...	...	2	27	...	...	1	...	...	...	...
	Japan	4935	4386	3826	3997	3246	2518	1664	2140	2536	1433	2186	3754	3985	3858	3038	5171	4542	3420	4247	3436	3523	3083	3501	3068	3123	3241	3123
	Korea, Republic of	...	...	...	3	...	77	...	...	...	...	...	...	...	...	688	663	683	613	66	...	6	1	...	...	700	1146	79
	Libya	398	271	310	270	274	300	300	300	300	84	328	370	737	635	1422	1540	1388	1029	1331	1195	1549	1941	638	752	1300	1091	1327
	Maroc	161	179	993	366	175	98	344	472	577	746	1557	1456	767	494	1812	1713	1621	2603	3028	2227	2923	3008	2986	2557	2780	2497	2386
	Mexico	10	20	14	...	...	...	...	...	...	...	...	...	...	...	4	...	...	2	8	14	29	10	12	22	9	10	14
	Norway	282	161	50	1	243	...	31	...	...	...	...	...	...	...	...	...	...	...	...	5	...	...	...	...	...	...	...
	Panama	126	62	24	...	17	22	11	76	67	...	74	287	484	467	1500	1517	3400	491	...	13	...	...	...	...	...	...	0
	South Africa	...	...	...	...	...	...	...	...	...	...	...	...	...	...	...	...	...	...	...	...	...	...	...	...	...	...	2
	Trinidad and Tobago	...	...	...	...	...	1	...	...	...	...	...	...	...	...	...	...	...	...	...	...	...	...	...	...	...	...	...
	Tunisie	228	218	298	293	307	369	315	456	624	661	406	1366	1195	2132	2773	1897	2393	2200	1745	2352	2184	2493	2528	791	2376	3249	...
	Turkey	391	565	825	557	869	41	69	972	1343	1707	2059	2459	2817	3084	3466	4220	4616	5093	5899	1200	1070	2100	2300	3300	1075	990	806
	U.S.A.	1505	1530	812	1394	1320	1424	1656	1544	1504	1731	1769	1781	1296	1325	1246	1449	1456	1489	1345	1362	1388	1681	2014	1644	1066	848	559
	UK.Bermuda	...	...	...	...	...	...	...	...	...	...	...	...	...	...	...	...	1	2	2	1	1	1	1	0	...	...	...
	Uruguay	...	1	3	...	9	16	6	...	2	...	...	1	0	1	0	2	...	...	...	...	...	...	1	0	...	...	...
NCC	Chinese Taipei	20	13	27	4	3	3	3	...	...	...	...	...	...	334	729	502	472	506	456	249	313	633	666	445	51	277	9
NCO	Argentina	...	...	...	...	...	6	...	2	...	1	2	...	...	...	...	...	...	...	...	0	...	...	...	...	...	1	...
	Cuba	...	...	...	...	...	...	...	...	...	...	...	...	...	...	...	...	...	...	...	...	...	...	74	...	...	...	...
	Faroe Islands	...	...	...	...	...	...	...	...	...	...	...	...	...	...	...	...	...	...	67	104	118	...	...	...	...	...	...
	Israel	...	...	...	...	...	...	...	...	...	...	...	...	...	...	...	...	14	...	...	...	...	...	...	...	...	...	...
	NEI	...	...	15	1	25	3	172	183	638	793	458	1911	1559	223	1268	1039	244	1375	1921	2564	396	620	508	610	709	...	...
	Serbia & Montenegro	...	...	...	...	...	...	...	...	...	...	...	...	...	...	...	2	4	...	...	...	4	...	...	...	...	...	...
	Seychelles	...	...	...	...	...	...	...	...	...	...	...	...	...	...	...	...	...	...	...	...	...	...	2	...	...	...	...
	Sierra Leone	...	...	...	...	...	...	...	...	...	...	...	...	...	...	...	...	...	...	...	...	93	118	...	...	...	...	...
	Sta. Lucia	...	...	...	...	...	...	...	1	3	2	14	14	14	2	43	9	3	...	...	...	...	...	...	...	...	...	...
	Yugoslavia Fed.	573	376	486	1222	755	1084	796	648	1523	560	940	...	...	...	...	...	...	...	...	...	...	...	...	...	...	...	...

Table • Tableau • Tabla 27 *Total catch of BUM (Makaira nigricans) by flag and year* *Prise totale de BUM (Makaira nigricans) par pavillon et année* *Captura total de BUM (Makaira nigricans) por bandera y año*

		1950	1951	1952	1953	1954	1955	1956	1957	1958	1959	1960	1961	1962	1963	1964	1965	1966	1967	1968	1969	1970	1971	1972	1973	1974	1975	1976	1977	1978	1979
CP	Barbados	...	...	...	...	...	...	...	...	...	...	...	...	...	...	...	...	...	...	...	...	...	...	...	...	183	150	120	81	72	51
	Brasil	...	...	...	...	...	...	...	...	...	...	...	41	24	12	12	12	12	6	15	18	39	14	17	4	15	15	41	100	49	34
	Canada	...	...	...	...	...	...	...	...	...	...	...	...	...	...	...	...	...	...	...	...	...	...	...	...	...	...	...	...	...	...
	China P.R.	...	...	...	...	...	...	...	...	...	...	...	...	...	...	...	...	...	...	...	...	...	...	...	...	...	...	...	...	...	...
	Côte D'Ivoire	...	...	...	...	...	...	...	...	...	...	...	...	...	...	...	...	...	...	...	...	...	...	...	...	...	...	...	...	...	...
	EC.España	...	...	...	...	...	...	...	...	...	...	...	...	...	...	...	...	...	...	...	...	...	...	...	...	...	...	...	...	...	...
	EC.France	...	...	...	...	...	...	...	...	...	...	...	...	...	...	...	...	...	...	...	...	...	...	...	...	...	...	...	...	...	...
	EC.Portugal	...	...	...	...	...	...	...	...	...	...	...	...	...	...	...	...	...	...	...	...	...	...	...	...	...	...	...	...	...	...
	Gabon	...	...	...	...	...	...	...	...	...	...	...	...	...	...	...	...	...	...	...	...	...	...	...	...	...	...	...	...	...	...
	Ghana	...	...	...	...	...	...	...	...	...	...	...	...	...	...	...	...	...	...	...	...	...	...	...	...	...	...	...	...	...	...
	Japan	...	...	...	...	...	...	39	764	772	841	2712	3768	7044	8600	7590	5751	3370	1073	946	960	1005	1395	420	346	284	608	264	135	69	134
	Korea, Republic of	...	...	...	...	...	...	...	...	...	...	...	...	...	...	2	7	93	145	186	312	488	479	466	989	834	658	566	663	325	145
	Maroc	...	...	...	...	...	...	...	...	...	...	...	...	...	...	...	...	...	...	...	...	...	...	...	...	...	...	...	...	...	...
	Mexico	...	...	...	...	...	...	...	...	...	...	...	...	...	...	...	...	...	...	...	...	...	...	...	...	...	...	...	...	...	...
	Panama	...	...	...	...	...	...	...	...	...	...	...	...	...	...	...	...	...	...	...	...	...	...	22	452	134	95	154	190	74	13
	Philippines	...	...	...	...	...	...	...	...	...	...	...	...	...	...	...	...	...	...	...	...	...	...	...	...	...	...	...	...	...	...
	Russian Federation	...	...	...	...	...	...	...	...	...	...	...	...	...	...	...	...	...	...	...	...	...	...	...	...	...	...	...	...	...	...
	S. Tomé e Príncipe	...	...	...	...	...	...	...	...	...	...	...	...	...	...	...	...	...	...	...	...	...	...	...	...	...	...	...	...	...	...
	Senegal	...	...	...	...	...	...	...	...	...	...	...	...	...	...	...	...	...	...	...	...	...	...	...	...	...	...	...	...	...	...
	South Africa	...	...	...	...	...	...	...	...	...	...	...	...	...	...	...	...	...	...	...	...	...	...	...	...	...	...	...	...	...	...
	St. Vincent and Grenadines	...	...	...	...	...	...	...	...	...	...	...	...	...	...	...	...	...	...	...	...	...	...	...	...	...	...	...	...	...	...
	Trinidad and Tobago	...	...	...	...	...	...	...	...	...	...	...	...	...	...	...	...	...	...	...	...	...	...	...	...	...	...	...	...	...	...
	U.S.A.	...	...	...	...	...	...	...	...	...	...	103	116	115	128	161	163	149	197	168	207	204	179	191	209	234	241	265	295	295	312
	U.S.S.R.	...	...	...	...	...	...	...	...	...	...	...	...	...	...	1	4	6	16	15	16	14	17	43	62	9	18	1	10	5	...
	UK.Bermuda	...	...	...	...	...	...	...	...	...	...	...	...	...	...	...	...	...	...	...	...	...	...	...	...	...	1	2	2	5	2
	UK.Sta Helena	...	...	...	...	...	...	...	...	...	...	...	...	...	...	...	...	...	...	...	...	...	...	...	...	...	...	...	...	...	...
	UK.Turks and Caicos	...	...	...	...	...	...	...	...	...	...	...	...	...	...	...	...	...	...	...	...	...	...	...	...	...	...	...	...	...	...
	Uruguay	...	...	...	...	...	...	...	...	...	...	...	...	...	...	...	...	...	...	...	...	...	...	...	...	...	...	...	...	...	...
	Vanuatu	...	...	...	...	...	...	...	...	...	...	...	...	...	...	...	...	...	...	...	...	...	...	...	...	...	...	...	...	...	...
	Venezuela	...	...	...	...	...	...	...	...	...	...	...	158	105	104	77	38	42	68	102	49	36	182	190	125	85	83	79	80	94	134
NCC	Chinese Taipei	...	...	...	...	...	...	...	...	...	...	...	...	20	48	13	4	69	291	803	1364	929	935	928	692	552	527	409	171	258	190
	Netherlands Antilles	...	...	...	...	...	...	...	...	...	...	...	...	...	...	...	...	...	...	...	...	...	...	...	...	...	...	...	...	50	50
NCO	Benin	...	...	...	...	...	...	...	...	...	...	...	...	...	...	...	...	...	...	...	...	...	...	...	...	...	...	...	...	...	...
	Cuba	...	...	...	...	...	...	...	...	...	...	...	...	...	145	154	176	118	444	280	165	149	166	89	298	686	789	409	320	210	336
	Dominica	...	...	...	...	...	...	...	...	...	...	...	...	...	...	...	...	...	...	...	...	...	...	...	...	...	...	...	...	...	...
	Dominican Republic	...	...	...	...	...	...	...	...	...	...	...	...	...	...	...	...	...	...	...	...	...	...	...	...	...	...	...	...	...	...
	Grenada	...	...	...	...	...	...	...	...	...	...	...	...	...	...	...	...	...	...	...	...	...	...	...	...	...	...	...	...	...	...
	Jamaica	...	...	...	...	...	...	...	...	...	...	...	...	...	...	...	...	...	...	...	...	...	...	...	...	...	...	...	...	...	...
	Liberia	...	...	...	...	...	...	...	...	...	...	...	...	...	...	...	...	...	...	...	...	...	...	...	...	...	...	...	...	...	...
	Mixed flags	...	...	...	...	...	...	...	...	...	...	...	...	...	1	1	1	4	6	12	15	22	31	48	49	79	86	109	134	136	126
	NEI	...	...	...	...	...	...	...	...	...	...	...	...	...	...	...	...	...	...	...	...	...	...	...	...	...	...	...	...	...	...
	Sta. Lucia	...	...	...	...	...	...	...	...	...	...	...	...	...	...	...	...	...	...	...	...	...	...	...	...	...	...	...	...	...	...
	Ukraine	...	...	...	...	...	...	...	...	...	...	...	...	...	...	...	...	...	...	...	...	...	...	...	...	...	...	...	...	...	...

Table • Tableau • Tabla 27 (...)

		1980	1981	1982	1983	1984	1985	1986	1987	1988	1989	1990	1991	1992	1993	1994	1995	1996	1997	1998	1999	2000	2001	2002	2003	2004	2005	2006
CP	Barbados	73	117	99	126	126	10	14	13	46	3	18	12	18	21	19	31	25	30	25	19	19	...	...	...	...	...	...
	Brasil	23	28	30	27	32	33	46	51	74	60	52	61	125	147	81	180	331	193	486	509	467	780	387	577	195	612	300
	Canada	...	...	...	...	...	...	...	1	...	...	...	...	...	...	...	...	...	...	...	...	...	...	...	...	...	0	...
	China P.R.	...	...	...	...	...	...	...	...	...	...	...	...	...	...	62	73	62	78	120	201	23	92	88	89	58	96	...
	Côte D'Ivoire	...	...	...	...	100	100	100	100	130	82	88	105	79	139	212	177	157	222	182	275	206	196	78	109	115	107	178
	EC.España	...	...	...	...	3	4	1	...	8	23	6	14	47	44	55	40	158	122	195	125	140	94	28	12	51	24	91
	EC.France	...	...	...	...	...	...	...	...	...	...	...	...	...	...	...	...	...	...	...	...	...	...	...	...	...	776	...
	EC.Portugal	...	...	1	2	1	8	12	8	2	1	1	4	2	15	11	10	7	3	47	8	17	18	6	32	27	48	133
	Gabon	...	...	...	...	...	...	...	...	...	...	...	...	...	1	...	...	8	...	...	...	...	...	...	...	...	...	...
	Ghana	119	129	52	216	166	150	16	5	7	430	324	126	123	236	441	471	422	491	447	624	639	795	999	415	470	759	405
	Japan	308	468	1132	440	833	1100	509	440	823	1555	1217	900	1017	926	1523	1409	1679	1349	1185	790	883	335	267	442	540	465	465
	Korea, Republic of	94	126	50	131	344	416	96	152	375	689	324	537	24	13	56	56	144	56	2	...	1	1	...	...	...	...	...
	Maroc	...	...	...	...	...	...	...	...	...	...	...	...	...	...	...	...	...	...	...	...	...	...	...	...	...	12	...
	Mexico	...	...	...	...	...	...	...	...	...	...	...	...	...	3	13	13	13	13	27	35	68	37	50	70	90	86	65
	Panama	...	...	...	...	...	...	...	...	...	...	...	...	...	...	...	...	...	...	...	...	41	...	...	...	...	...	...
	Philippines	...	...	...	...	...	...	...	...	...	...	...	...	...	...	...	...	...	...	7	71	38	...	...	...	...	...	...
	Russian Federation	...	...	...	...	...	...	...	...	...	...	...	...	...	...	...	...	...	...	...	...	...	...	...	...	...	1	...
	S. Tomé e Príncipe	...	...	...	...	...	...	...	...	28	19	17	18	21	25	28	33	36	35	33	30	32	32	32	32	9	21	26
	Senegal	...	...	...	...	...	...	...	...	...	1	1	5	...	...	5	5	5	...	...	...	...	...	...	...	...	...	...
	South Africa	...	...	...	...	...	...	...	...	...	...	...	...	...	...	...	...	...	...	...	...	...	1	4	...	...	...	...
	St. Vincent and Grenadines	...	...	...	...	...	...	...	...	...	1	0	0	1	2	2	2	...	1	...	...	...	...	20	...	...	...	...
	Trinidad and Tobago	...	...	...	3	8	3	17	2	...	28	4	6	4	3	27	46	21	81	70	33	55	17	16	4	11	5	12
	U.S.A.	313	342	329	215	280	295	273	429	345	315	188	175	197	207	199	196	240	185	102	120	84	41	66	38	60	41	53
	U.S.S.R.	...	1	...	...	...	7	23	45	32	5	...	...	...	...	...	...	...	...	...	...	...	...	...	...	...	...	...
	UK.Bermuda	4	1	2	7	8	9	11	6	8	15	17	18	19	11	15	15	15	3	5	1	2	2	2	2	2	2	2
	UK.Sta Helena	...	...	...	...	...	...	...	...	...	...	...	...	...	...	...	...	...	...	...	...	...	0	...	...	...	...	...
	UK.Turks and Caicos	...	...	...	...	...	...	...	...	...	...	...	...	...	...	...	...	...	...	...	...	...	...	...	...	0	...	2
	Uruguay	...	...	...	...	...	...	...	...	...	...	...	...	...	...	...	...	...	...	23	...	...	...	...	...	...	...	...
	Vanuatu	...	...	...	...	...	...	...	...	...	...	...	...	...	...	...	...	...	...	...	...	...	...	...	...	2	1	0
	Venezuela	81	106	83	172	117	219	218	60	76	149	70	49	66	74	122	106	137	130	205	220	108	72	76	84	83	138	131
NCC	Chinese Taipei	289	202	250	172	172	313	215	317	292	473	1704	1672	824	685	663	467	660	1478	578	486	485	240	294	319	315	151	99
	Netherlands Antilles	50	50	50	50	50	50	50	50	50	50	50	40	40	40	40	40	40	40	40	40	40	...	...	...	...	...	...
NCO	Benin	...	6	8	...	9	10	7	4	12	...	6	6	6	6	5	5	5	5	5	5	5	...	...	...	...	...	...
	Cuba	349	286	436	396	373	451	214	205	285	151	202	189	204	69	39	85	43	53	12	38	55	56	34	3	...	...	...
	Dominica	...	...	...	...	...	...	...	...	...	...	...	...	...	...	...	...	...	...	...	...	...	...	...	75	36	44	55
	Dominican Republic	...	...	...	...	...	...	...	...	...	...	...	...	...	...	...	...	...	41	71	29	19	23	...	207	...	...	...
	Grenada	1	1	12	6	8	11	36	33	34	40	52	64	52	58	52	50	26	47	60	100	87	104	69	72	45	42	33
	Jamaica	...	...	...	...	...	...	...	...	...	...	...	...	...	...	...	...	...	24	...	...	...	...	...	...	...	...	...
	Liberia	...	...	...	...	...	...	...	...	...	...	...	...	...	...	...	...	114	122	59	37	187	131	130	110	...	...	...
	Mixed flags	144	169	174	167	118	122	135	132	137	144	199	137	116	146	133	126	96	82	80	83	79	...	...	...	...	...	...
	NEI	...	...	...	...	...	...	...	...	...	...	...	...	...	174	200	200	200	200	...	...	...	...	...	...	...	...	...
	Sta. Lucia	...	...	...	...	...	...	...	...	...	...	...	...	...	...	...	...	...	4	1	...	10	5	...	18	17	21	53
	Ukraine	...	...	...	...	...	...	...	...	...	...	...	15	...	...	...	...	...	...	...	...	...	...	...	...	...	...	...

Table • Tableau • Tabla 28 *Total catch of SAI (Istiophorus albicans) by flag and year* *Prise totale de SAI (Istiophorus albicans) par pavillon et année* *Captura total de SAI (Istiophorus albicans) por bandera y año*

		1950	1951	1952	1953	1954	1955	1956	1957	1958	1959	1960	1961	1962	1963	1964	1965	1966	1967	1968	1969	1970	1971	1972	1973	1974	1975	1976	1977	1978	1979
CP	Barbados	...	...	...	...	...	...	...	...	...	...	...	...	...	...	...	...	...	...	...	...	...	...	...	...	...	...	...	...	...	...
	Belize	...	...	...	...	...	...	...	...	...	...	...	...	...	...	...	...	...	...	...	...	...	...	...	...	...	...	...	...	...	...
	Brasil	...	...	...	...	...	...	...	...	...	...	...	159	91	46	46	46	46	23	57	27	21	43	64	37	78	76	186	287	246	201
	Cape Verde	...	...	...	...	...	...	...	...	...	...	...	...	...	...	...	...	...	...	...	...	...	...	...	...	...	...	...	...	...	...
	China P.R.	...	...	...	...	...	...	...	...	...	...	...	...	...	...	...	...	...	...	...	...	...	...	...	...	...	...	...	...	...	...
	Côte D'Ivoire	...	...	...	...	...	...	...	...	...	...	...	...	...	...	...	...	...	...	...	...	...	...	...	...	...	...	...	...	...	...
	EC.España	...	...	...	...	...	...	...	...	...	...	...	...	...	...	...	...	...	...	...	...	...	...	...	...	...	...	...	...	...	...
	EC.Portugal	...	...	...	...	...	...	...	...	...	...	...	...	...	...	...	...	...	...	...	...	...	...	...	...	...	...	...	...	...	...
	EC.United Kingdom	...	...	...	...	...	...	...	...	...	...	...	...	...	...	...	...	...	...	...	...	...	...	...	...	...	...	...	...	...	...
	Gabon	...	...	...	...	...	...	...	...	...	...	...	...	...	...	...	...	...	...	...	...	...	...	...	...	...	...	...	...	...	...
	Ghana	...	...	...	...	...	...	...	...	...	...	...	...	...	...	...	...	...	...	...	...	...	...	...	2	3040	4726	4517	764	1885	2691
	Japan	...	...	...	...	...	...	1	118	119	28	215	361	600	735	1170	2471	1845	678	970	458	594	446	221	144	137	150	137	47	20	39
	Korea, Republic of	...	...	...	...	...	...	...	...	...	...	...	...	...	...	3	11	149	231	209	711	779	767	745	165	139	109	165	111	32	24
	Maroc	...	...	...	...	...	...	...	...	...	...	...	...	...	...	...	...	...	...	...	...	...	...	...	...	...	...	...	...	...	...
	Mexico	...	...	...	...	...	...	...	...	...	...	...	...	...	...	...	...	...	...	...	...	...	...	...	...	...	...	...	...	...	...
	Panama	...	...	...	...	...	...	...	...	...	...	...	...	...	...	...	...	...	...	...	...	...	...	35	75	22	16	41	31	7	2
	S. Tomé e Príncipe	...	...	...	...	...	...	...	...	...	...	...	...	...	...	...	...	...	...	...	...	...	...	...	...	...	...	...	...	...	...
	Senegal	...	...	...	...	...	...	...	...	...	...	...	...	...	...	...	...	...	76	76	81	87	112	122	144	107	122	189	160	143	107
	St. Vincent and Grenadines	...	...	...	...	...	...	...	...	...	...	...	...	...	...	...	...	...	...	...	...	...	...	...	...	...	...	...	...	...	...
	Trinidad and Tobago	...	...	...	...	...	...	...	...	...	...	...	...	...	...	...	...	...	...	...	...	...	...	...	...	...	...	...	...	...	...
	U.S.A.	...	...	...	...	...	...	...	...	...	...	111	126	142	157	173	188	194	201	207	214	220	227	233	240	248	254	261	308	308	308
	U.S.S.R.	...	...	...	...	...	...	...	...	...	...	...	...	...	...	...	3	5	14	13	14	11	14	39	14	9	7	1	13	5	...
	Venezuela	...	...	...	...	...	...	...	...	...	...	...	44	68	33	40	96	72	123	90	111	440	338	101	91	84	60	59	56	66	93
NCC	Chinese Taipei	...	...	...	...	...	...	...	...	...	...	...	...	2	4	2	2	35	177	643	602	407	696	802	598	179	53	343	64	17	37
	Netherlands Antilles	...	...	...	...	...	...	...	...	...	...	...	...	...	...	...	...	...	...	...	...	28	28	28	28	28	28	28	28	21	21
NCO	Aruba	...	...	...	...	...	...	...	...	...	...	...	...	...	...	...	...	...	...	...	...	...	...	...	...	10	10	20	20	30	30
	Belize	...	...	...	...	...	...	...	...	...	...	...	...	...	...	...	...	...	...	...	...	...	...	...	...	...	...	...	...	...	...
	Benin	...	...	...	...	...	...	...	...	...	...	...	...	...	...	...	...	...	...	...	...	...	...	...	...	...	...	...	...	...	...
	Cuba	...	...	...	...	...	...	...	...	...	...	...	...	...	23	49	102	75	371	314	71	100	51	30	100	229	262	185	156	120	191
	Dominica	...	...	...	...	...	...	...	...	...	...	...	...	...	...	...	...	...	...	...	...	...	...	...	...	...	...	...	...	...	...
	Dominican Republic	...	...	...	...	...	...	...	...	...	...	...	...	...	...	...	...	...	...	...	...	...	...	...	...	...	...	...	...	...	...
	Grenada	...	...	...	...	...	...	...	...	...	...	...	...	...	...	...	...	...	...	...	...	...	...	...	...	...	...	...	31	37	40
	Honduras	...	...	...	...	...	...	...	...	...	...	...	...	...	...	...	...	...	...	...	...	...	...	...	...	...	...	...	...	...	...
	Mixed flags	...	...	...	...	...	...	...	...	...	...	...	...	...	2	4	4	11	18	36	46	67	93	143	148	235	256	327	400	405	375
	NEI	...	...	...	...	...	...	...	...	...	...	...	...	...	...	...	...	...	...	...	...	...	...	...	...	...	...	...	...	...	...
	Seychelles	...	...	...	...	...	...	...	...	...	...	...	...	...	...	...	...	...	...	...	...	...	...	...	...	...	...	...	...	...	...
	Sta. Lucia	...	...	...	...	...	...	...	...	...	...	...	...	...	...	...	...	...	...	...	...	...	...	...	...	...	...	...	...	...	...

Table • Tableau • Tabla 28 (...)

		1980	1981	1982	1983	1984	1985	1986	1987	1988	1989	1990	1991	1992	1993	1994	1995	1996	1997	1998	1999	2000	2001	2002	2003	2004	2005	2006
CP	Barbados	...	...	...	...	...	...	...	...	...	69	45	29	42	50	46	74	25	71	58	44	44	...	...	...	...	...	...
	Belize	...	...	...	...	...	...	...	...	...	...	...	...	...	...	...	...	...	...	...	...	...	...	...	...	...	5	...
	Brasil	231	64	153	60	121	187	292	174	152	147	301	90	351	243	129	245	310	137	184	356	598	412	547	585	534	416	140
	Cape Verde	...	...	3	...	...	...	...	...	...	...	...	...	...	...	...	...	...	...	...	...	...	...	...	...	...	...	...
	China P.R.	...	...	...	...	...	...	...	...	...	...	...	...	...	...	6	6	6	6	7	17	8	8	12	5	4	8	...
	Côte D'Ivoire	...	...	...	...	40	40	40	40	66	55	58	38	69	40	54	66	91	65	35	80	45	47	65	121	73	93	78
	EC.España	...	...	10	...	4	7	9	...	28	14	1	22	16	55	27	49	47	68	57	27	23	425	659	380	330	291	348
	EC.Portugal	...	...	...	...	...	...	...	...	...	...	...	...	1	2	1	...	...	...	...	53	17	4	10	25	30	121	155
	EC.United Kingdom	...	...	...	...	...	...	...	...	...	...	...	...	...	...	...	...	...	...	...	...	...	...	...	...	1	...	...
	Gabon	...	...	...	...	...	...	...	...	...	...	...	...	...	...	...	0	109	7	...	...	...	1	...	...	...	...	...
	Ghana	1191	891	1426	2408	1658	1485	925	1392	837	465	395	463	297	693	450	353	303	196	351	305	275	568	529	551	503	542	282
	Japan	55	94	173	69	97	122	99	43	79	79	88	89	43	60	53	54	51	36	61	26	38	9	23	29	75	76	76
	Korea, Republic of	85	65	52	3	86	101	16	21	15	34	41	30	6	3	14	14	36	13	...	...	0	...	...	...	...	...	...
	Maroc	...	...	...	...	...	...	...	...	...	...	...	...	...	...	...	...	...	...	...	...	...	...	...	...	...	15	...
	Mexico	...	...	...	...	...	...	...	...	...	...	...	...	...	2	19	19	10	9	646	40	118	36	34	45	51	55	42
	Panama	...	...	...	...	...	...	...	...	...	...	...	...	...	...	...	...	...	...	...	...	...	...	...	...	...	...	...
	S. Tomé e Príncipe	...	...	...	...	...	...	...	...	78	86	97	84	78	81	88	92	96	139	141	141	136	136	136	136	515	346	292
	Senegal	325	498	572	510	163	241	572	596	587	552	1092	546	917	936	260	678	610	556	270	412	412	266	138	361	263	...	...
	St. Vincent and Grenadines	...	...	...	...	...	...	...	...	...	...	2	1	4	4	4	2	1	3	...	1	...	2	168	3	86	...	61
	Trinidad and Tobago	...	...	...	64	58	14	25	35	24	11	9	4	4	56	101	101	104	10	...	4	3	7	6	8	10	9	17
	U.S.A.	308	533	452	734	495	282	462	496	508	381	304	408	334	266	208	377	301	406	294	235	121	69	110	5	7	4	5
	U.S.S.R.	...	37	...	...	...	...	2	5	4	4	...	...	...	...	...	...	...	...	...	...	...	...	...	...	...	...	...
	Venezuela	58	72	57	119	81	81	77	80	22	24	24	65	71	206	162	103	165	185	258	179	93	126	159	133	158	178	184
NCC	Chinese Taipei	41	93	89	51	53	48	65	31	300	178	96	73	33	643	334	193	102	154	246	211	142	...	194	99	49	91	95
	Netherlands Antilles	21	21	21	21	21	10	10	10	10	10	10	10	10	15	15	15	15	15	15	15	15	...	...	...	...	...	...
NCO	Aruba	30	30	30	30	30	30	30	23	20	16	13	9	5	10	10	10	10	10	10	10	10	...	...	...	...	...	...
	Belize	...	...	...	...	...	...	...	...	...	...	...	...	...	...	...	...	...	...	...	0	...	...	...	...	...	...	...
	Benin	...	36	48	...	53	50	25	32	40	8	21	20	21	20	20	20	19	6	4	5	5	12	2	2	...	...	...
	Cuba	198	213	339	228	284	149	105	221	100	108	187	267	270	119	129	109	570	40	28	196	208	68	32	18	...	...	...
	Dominica	...	...	...	...	...	...	...	...	...	...	...	...	...	...	...	...	...	...	...	...	...	2	...	...	1	...	3
	Dominican Republic	...	...	22	50	49	46	18	40	44	44	40	31	98	50	90	40	40	101	89	27	67	81	260	91	...	...	...
	Grenada	31	36	27	37	66	164	211	104	114	98	218	316	310	246	151	119	56	83	151	148	164	187	151	171	112	147	159
	Honduras	...	...	...	...	...	...	...	...	...	...	...	...	...	...	...	...	...	...	0	0	...	...	...	...	...	...	...
	Mixed flags	432	504	521	499	354	364	403	394	408	432	595	174	150	182	160	128	97	110	138	131	98	...	...	...	...	...	...
	NEI	...	...	...	...	...	...	...	...	...	...	...	...	...	42	45	40	40	40	...	...	...	...	...	...	...	...	...
	Seychelles	...	...	...	...	...	...	...	...	...	...	...	...	...	...	...	...	...	...	...	...	3	...	...	...	...	...	...
	Sta. Lucia	...	...	...	...	...	...	...	...	...	...	...	...	...	...	...	...	...	...	...	...	...	...	...	0	...	...	...

Table • Tableau • Tabla 29 *Total catch of SKJ (Katsuwonus pelamis) by flag and year* *Total catch of SKJ (Katsuwonus pelamis) by flag and year* *Total catch of SKJ (Katsuwonus pelamis) by flag and year*

		1950	1951	1952	1953	1954	1955	1956	1957	1958	1959	1960	1961	1962	1963	1964	1965	1966	1967	1968	1969	1970	1971	1972	1973	1974	1975	1976	1977	1978	1979
CP	Algerie	...	...	...	...	...	...	...	...	...	...	...	...	...	...	...	...	...	...	...	...	...	...	...	...	...	...	...	...	...	...
	Angola	...	...	...	...	...	...	150	18	58	89	529	1388	2055	2266	1507	1402	2764	1979	4165	1887	955	1996	1677	1443	3474	653	1514	4036	3501	3628
	Barbados	...	...	...	...	...	...	...	...	...	...	...	...	...	...	...	...	...	...	...	...	...	...	...	...	...	...	...	...	...	...
	Brasil	...	...	...	...	...	...	...	...	200	...	...	300	300	300	400	500	700	1500	800	400	400	100	...	...	...	...	83	190	635	2065
	Canada	...	...	...	...	...	...	...	...	...	...	...	...	...	14	414	14	...	644	923	146	585	1230	7	1202	...	...	181	...	86	...
	Cape Verde	...	...	...	...	...	...	...	...	...	...	...	...	...	...	...	...	...	...	...	...	1124	962	1477	1446	1332	1170	825	748	1284	998
	China P.R.	...	...	...	...	...	...	...	...	...	...	...	...	...	...	...	...	...	...	...	...	...	...	...	...	...	...	...	...	...	...
	Côte D'Ivoire	...	...	...	...	...	...	...	...	...	...	...	...	...	...	...	...	...	...	...	...	...	...	...	...	...	...	...	...	...	...
	EC.Bulgaria	...	...	...	...	...	...	...	...	...	...	...	...	...	...	...	...	...	...	...	...	...	...	...	...	...	...	...	...	...	...
	EC.España	...	...	...	...	...	...	...	...	...	...	...	...	1700	3500	3600	4052	3121	3790	9459	7018	7986	14569	23736	20398	35941	17830	16255	22613	27097	19800
	EC.Estonia	...	...	...	...	...	...	...	...	...	...	...	...	...	...	...	...	...	...	...	...	...	...	...	...	...	...	...	...	...	...
	EC.France	...	...	...	...	...	...	...	...	...	...	...	360	1700	2270	1900	3600	5500	5280	12420	6156	12052	18695	18195	11513	27138	12398	17039	31138	25903	18688
	EC.Germany	...	...	...	...	...	...	...	...	...	...	...	...	...	...	...	...	...	...	...	...	...	...	...	...	...	...	...	...	...	...
	EC.Greece	...	...	...	...	...	...	...	...	...	...	...	...	...	...	...	...	...	...	...	...	...	...	...	...	...	...	...	...	...	...
	EC.Ireland	...	...	...	...	...	...	...	...	...	...	...	...	...	...	...	...	...	...	...	...	...	...	...	...	...	...	...	...	...	...
	EC.Italy	...	...	...	...	...	...	...	...	...	...	...	...	...	...	...	...	...	...	...	...	...	...	...	...	...	...	...	...	...	...
	EC.Latvia	...	...	...	...	...	...	...	...	...	...	...	...	...	...	...	...	...	...	...	...	...	...	...	...	...	...	...	...	...	...
	EC.Lithuania	...	...	...	...	...	...	...	...	...	...	...	...	...	...	...	...	...	...	...	...	...	...	...	...	...	...	...	...	...	...
	EC.Portugal	704	459	581	786	720	1192	1002	155	400	337	619	825	2275	3420	3145	2173	2348	2547	1138	1740	959	4200	3710	2206	1904	569	2068	4388	4584	3074
	Gabon	...	...	...	...	...	...	...	...	...	...	...	...	...	...	...	...	...	...	...	...	...	...	...	...	...	...	...	...	...	...
	Ghana	...	...	...	...	...	...	...	...	...	...	...	...	...	...	...	...	...	...	...	...	...	...	...	288	701	1426	2199	3492	2866	4299
	Guatemala	...	...	...	...	...	...	...	...	...	...	...	...	...	...	...	...	...	...	...	...	...	...	...	...	...	...	...	...	...	...
	Japan	...	...	...	...	...	...	...	3	...	...	23	4	1542	4599	3183	8142	5834	5913	13591	5611	11005	17954	13538	14945	20708	4246	15042	16845	14614	14686
	Korea, Republic of	...	...	...	...	...	...	...	...	...	...	...	...	...	...	...	...	...	...	...	...	...	47	45	922	2239	4665	1974	3609	8174	12019
	Maroc	...	...	...	...	...	...	...	...	...	...	...	...	...	...	...	3153	1475	933	851	145	1115	120	1	72	28	270	538	3851	1891	1863
	Mexico	...	...	...	...	...	...	...	...	...	...	...	...	...	...	...	...	...	...	...	...	...	...	...	...	...	...	...	...	...	...
	Namibia	...	...	...	...	...	...	...	...	...	...	...	...	...	...	...	...	...	...	...	...	...	...	...	...	...	...	...	...	...	...
	Norway	...	...	...	...	...	...	...	...	...	...	...	...	...	...	...	...	...	...	...	...	...	...	...	...	...	...	...	...	...	...
	Panama	...	...	...	...	...	...	...	...	...	...	...	...	...	...	...	...	...	...	...	...	...	...	676	201	979	1854	2467	3970	3700	1911
	Russian Federation	...	...	...	...	...	...	...	...	...	...	...	...	...	...	...	...	...	...	...	...	...	...	...	...	...	...	...	...	...	...
	S. Tomé e Príncipe	...	...	...	...	...	...	...	...	...	...	...	...	...	...	...	...	...	...	...	...	...	...	...	...	...	30	35	118	100	34
	Senegal	...	...	...	...	...	...	...	...	...	...	...	...	...	...	...	...	...	...	...	...	...	...	...	...	...	...	...	...	...	...
	South Africa	...	...	...	...	...	...	...	...	...	...	...	...	...	...	...	...	...	...	...	...	...	...	...	0	67	1	...	40	90	2
	St. Vincent and Grenadines	...	...	...	...	...	...	...	...	...	...	...	...	...	...	...	...	...	...	...	...	...	...	...	...	...	...	...	...	...	...
	Trinidad and Tobago	...	...	...	...	...	...	...	...	...	...	...	...	...	...	...	...	...	...	...	...	...	...	...	...	...	...	...	...	...	...
	Turkey	...	...	...	...	...	...	...	...	...	...	...	...	...	...	...	...	...	...	...	...	...	...	...	...	...	...	...	...	...	...
	U.S.A.	...	...	...	...	...	...	...	...	...	...	...	...	463	2995	3980	64	40	508	3314	4849	11752	16224	12290	21246	19973	7567	2285	6179	8492	3102
	U.S.S.R.	...	...	...	...	...	...	...	...	...	...	...	...	...	...	...	...	...	...	...	...	138	161	...	286	407	359	3633	6674	2856	1161
	UK.Bermuda	...	...	...	...	...	...	...	...	...	...	...	...	...	...	...	...	...	...	...	...	...	...	...	...	...	...	...	...	...	...
	UK.Sta Helena	...	...	...	...	...	...	...	...	...	...	...	...	...	...	...	...	...	...	...	...	100	100	100	100	9	22	19	12	21	76
	Venezuela	...	...	...	...	...	...	...	...	...	...	...	...	...	...	...	...	...	...	...	...	...	...	...	276	87	98	...	...	...	...
NCC	Chinese Taipei	...	...	...	...	...	...	...	...	...	...	...	...	...	...	...	...	...	10	7	4	13	9	28	55	72	17	22	...	12	10
	Netherlands Antilles	...	...	...	...	...	...	...	...	...	...	...	...	...	...	...	...	...	...	...	...	...	...	...	...	...	...	...	...	40	40
NCO	Argentina	...	...	...	...	...	...	...	...	...	...	...	...	...	...	...	...	...	...	...	...	...	...	100	16	28	...	...	33	4	...
	Benin	...	...	...	...	...	...	...	...	...	...	...	...	...	...	...	...	...	...	...	...	...	...	...	...	...	...	...	...	...	8
	Cayman Islands	...	...	...	...	...	...	...	...	...	...	...	...	...	...	...	...	...	...	...	...	...	...	...	...	...	...	...	...	...	...
	Colombia	...	...	...	...	...	...	...	...	...	...	...	...	...	...	...	...	...	...	...	...	...	...	...	...	...	...	...	...	...	...
	Congo	...	...	...	...	...	...	...	...	...	...	...	...	...	...	...	...	...	...	...	...	...	...	...	...	...	...	...	...	...	...
	Cuba	...	...	1229	1281	1370	1396	1503	1955	1450	1830	3263	2995	1249	668	671	981	951	1155	1607	1255	1800	1800	1500	1500	1900	2600	3000	2500	2000	2100
	Dominica	...	...	...	...	...	...	...	...	...	...	...	...	...	...	...	...	...	...	...	...	...	...	...	...	...	...	...	...	...	...
	Dominican Republic	...	...	...	...	...	...	...	...	...	...	...	...	...	...	...	...	100	100	100	100	200	200	200	200	234	171	78	41	64	87
	Grenada	...	...	...	...	...	...	...	...	...	...	...	...	...	...	...	...	...	...	...	...	...	...	...	...	...	...	...	...	1	4
	Jamaica	...	...	...	...	...	...	...	...	...	...	...	...	...	...	...	...	...	...	...	...	...	...	...	...	...	...	...	...	...	...
	NEI	...	...	...	...	...	...	...	...	...	...	...	...	...	...	...	...	...	...	...	...	...	...	...	...	...	...	...	...	...	...
	Rumania	...	...	...	...	...	...	...	...	...	...	...	...	...	...	...	...	...	...	...	...	...	...	...	...	...	...	...	...	...	...
	Sta. Lucia	...	...	...	...	...	...	...	...	...	...	...	...	...	...	...	...	...	...	...	...	71	71	71	76	76	81	88	100	100	41

Table • Tableau • Tabla 29 (...)

		1980	1981	1982	1983	1984	1985	1986	1987	1988	1989	1990	1991	1992	1993	1994	1995	1996	1997	1998	1999	2000	2001	2002	2003	2004	2005	2006
CP	Algerie	...	...	...	...	...	...	...	...	...	...	...	...	...	...	...	...	...	...	171	43	89	77	...	...	...	...	...
	Angola	3482	2532	2257	318	46	131	56	80	30	85	69	66	41	13	7	3	15	52	2	32	14	14	14	14	10	...	...
	Barbados	...	78	72	39	48	36	33	21	3	9	11	14	5	6	6	6	5	5	10	3	3	...	...	...	...	...	...
	Brasil	6071	13913	18322	15945	13567	25101	23155	16286	17316	20750	20130	20548	18535	17771	20588	16560	22528	26564	23789	23188	25164	24146	18338	20416	23037	26388	23270
	Canada	...	180	...	...	...	...	...	...	...	...	...	...	...	...	...	...	...	...	...	...	...	...	...	...	0	...	...
	Cape Verde	2094	1588	1636	1400	1391	2030	877	2076	1456	971	806	1333	864	860	1007	1314	470	591	684	962	789	794	398	343	371	364	383
	China P.R.	...	...	...	...	...	...	...	...	...	...	...	...	...	...	...	...	...	...	4	...	...	...	...	...	...	...	...
	Côte D'Ivoire	...	...	...	...	...	...	...	...	...	...	...	...	...	...	...	...	...	...	...	...	1173	259	292	143	559	1259	1565
	EC.Bulgaria	...	...	...	7	...	...	...	...	...	...	...	...	...	...	...	...	...	...	...	...	...	...	...	...	...	...	...
	EC.España	26384	35458	38016	29143	49269	35600	41992	33076	47643	35300	47834	81500	54439	64057	50538	51594	38538	38513	36008	44521	37227	30954	25466	44837	38751	28149	22221
	EC.Estonia	...	...	...	...	...	...	...	...	...	...	...	102	...	...	...	...	...	...	...	...	...	...	...	...	...	...	...
	EC.France	25767	26926	31132	29727	12994	13645	13045	17114	16504	15211	17099	33271	21890	33735	32779	25188	23107	17023	18382	20344	18183	16593	16637	19899	21879	14850	7034
	EC.Germany	...	...	...	...	...	...	...	...	...	...	...	...	...	...	...	...	3	...	...	...	...	...	...	...	...	...	...
	EC.Greece	...	...	...	...	...	...	...	...	...	...	...	...	...	...	...	...	...	...	...	...	...	...	...	102	99	99	...
	EC.Ireland	...	...	...	...	...	...	...	...	...	...	...	...	...	...	...	...	...	...	...	...	...	...	...	...	14	14	...
	EC.Italy	...	...	...	...	...	...	...	...	...	...	...	...	...	...	...	...	...	...	...	...	...	...	4	29	34	17	...
	EC.Latvia	...	...	...	...	...	...	...	...	...	...	...	92	...	...	...	...	...	...	...	...	...	...	...	...	...	...	...
	EC.Lithuania	...	...	...	...	...	...	...	...	...	...	...	221	...	...	...	...	...	...	...	...	...	...	...	...	...	...	...
	EC.Portugal	1954	2825	5530	1113	3974	2409	5446	8420	14257	7725	3987	8059	7477	5651	7528	4996	8297	4399	4544	1810	1306	2168	2958	4318	8507	4740	11179
	Gabon	...	...	...	...	...	...	...	...	...	...	...	...	...	1	11	51	26	...	59	76	21	101	...	...	...	...	...
	Ghana	5812	7858	18272	24376	20697	19082	22268	24347	26597	22751	24251	25052	18967	20225	21258	18607	19602	26336	34183	40216	28974	42489	30499	24597	25727	44671	30236
	Guatemala	...	...	...	...	...	...	...	...	...	...	...	...	...	...	...	...	...	...	...	...	...	...	...	...	...	6389	5162
	Japan	12304	12935	9930	6002	1504	2098	2031	1982	3200	2243	2566	4792	2378	...	...	...	...	...	...	...	...	1	...	...	...	...	...
	Korea, Republic of	6722	7585	2848	2083	716	173	11	6	3	6	...	...	0	...	...	...	...	...	...	...	...	...	...	...	...	...	...
	Maroc	5001	3017	3956	2532	885	1015	1222	1041	428	295	1197	254	559	312	248	5024	684	4513	2486	858	1199	268	281	524	809	1894	3784
	Mexico	1	3	...	25	30	48	11	13	10	14	4	9	8	1	1	...	2	3	6	51	13	54	71	75	9	7	10
	Namibia	...	...	...	...	...	...	...	...	...	...	...	...	...	...	2	15	0	1	0	0	0	8	...	...	...	...	...
	Norway	...	...	...	...	...	...	...	581	738	...	...	...	...	...	...	...	...	...	...	...	...	...	...	...	...	...	...
	Panama	2761	144	2541	1611	...	...	...	...	...	...	...	8312	8719	13027	12978	14853	5855	1300	572	1308	1559	281	342	...	7126	11490	13468
	Russian Federation	...	...	...	...	...	...	...	...	...	...	...	1175	1110	540	1471	1450	381	1146	2086	1426	374	...	...	...	...	...	392
	S. Tomé e Príncipe	33	90	78	103	18	20	20	20	195	196	204	201	178	212	190	180	187	178	169	181	179	179	179	179	117	166	143
	Senegal	...	...	...	...	...	...	...	...	...	47	134	652	260	95	59	18	163	455	1963	1631	1506	1271	1053	733	1333	4874	3534
	South Africa	48	110	37	104	14	66	101	88	157	96	17	15	7	6	4	4	1	6	2	1	...	1	...	2	2	1	0
	St. Vincent and Grenadines	...	...	...	...	...	...	...	...	17	28	29	27	20	66	56	53	37	42	57	37	68	97	358	92	251	251	356
	Trinidad and Tobago	...	...	...	1	2	1	...	...	1	...	...	...	...	...	...	3	...	0	...	...	...	...	...	...	...	...	...
	Turkey	...	...	...	...	...	...	...	...	...	...	...	...	...	...	...	...	...	...	...	...	...	...	...	...	...	...	1230
	U.S.A.	3589	5553	112	697	853	1814	1115	734	57	73	304	858	560	367	99	81	85	84	106	152	44	70	88	79	103	30	61
	U.S.S.R.	2991	1750	3957	1223	1000	1404	1688	547	1822	1915	3635	...	...	...	...	...	...	...	...	...	...	...	...	...	...	...	...
	UK.Bermuda	...	...	...	...	...	...	...	...	...	...	...	...	...	...	...	...	...	...	...	...	0	0	0	0	1	1	0
	UK.Sta Helena	70	112	271	103	85	62	139	139	158	397	171	24	16	65	55	115	86	294	298	13	64	205	63	63	63	63	88
	Venezuela	1890	4900	12645	12778	16526	11070	5690	5750	4509	3723	3813	8146	7834	11172	6697	2387	3574	3834	4114	2981	3003	6870	2554	3247	3270	1093	2008
NCC	Chinese Taipei	7	9	20	8	13	7	1	2	8	22	...	37	29	11	17	5	15	48	75	40	41	25	39	40	43	38	38
	Netherlands Antilles	40	40	40	40	40	40	40	40	40	40	40	40	40	45	40	35	7126	8474	8583	9962	10038	13370	5427	10092	8708	...	3042
NCO	Argentina	17	1	137	243	505	101	138	90	7	111	106	272	123	50	1	...	1	...	2	...	1	...	...	...	30	...	...
	Benin	30	60	68	38	10	20	11	5	3	7	2	2	2	2	2	2	2	7	3	2	2	...	...	...	...	...	...
	Cayman Islands	289	1800	30	...	...	...	...	...	...	...	...	...	...	...	...	...	...	...	...	...	...	...	...	...	...	...	...
	Colombia	...	...	...	...	...	...	...	...	...	...	...	...	...	2074	789	1583	...	...	...	...	...	...	...	...	...	...	...
	Congo	1250	200	...	5	10	8	8	8	8	11	12	9	9	10	7	7	6	...	...	...	...	...	...	...	...	...	...
	Cuba	2451	1284	1323	1835	1558	1878	1846	1182	1837	1780	1529	1596	1638	1024	1268	886	1000	1000	651	651	651	...	...	...	...	...	...
	Dominica	...	...	...	...	...	...	...	...	...	...	60	38	41	24	43	33	33	33	33	85	86	45	55	51	30	20	28
	Dominican Republic	59	71	80	106	68	204	600	62	63	117	110	156	135	143	257	146	146	...	...	...	...	...	...	...	...	...	...
	Grenada	8	1	1	15	12	7	9	5	22	11	23	25	30	25	11	12	11	15	23	23	23	15	14	16	21	22	15
	Jamaica	...	...	...	...	...	...	...	...	...	...	...	...	...	...	...	...	62	...	...	...	...	...	...	...	...	...	...
	NEI	...	...	1560	3383	927	590	540	791	2994	2263	10516	11335	12409	20291	17418	16235	16211	6161	6748	8893	7127	8122	8550	9688	11137	9740	7629
	Rumania	8	...	...	...	...	...	3	...	...	59	142	349	73	...	...	...	...	...	...	...	...	...	...	...	...	...	...
	Sta. Lucia	40	37	38	35	64	53	76	60	53	38	37	51	39	53	86	72	38	100	263	153	216	151	106	132	137	159	120

Table • Tableau • Tabla 30 *Total catch of SWO (Xiphias gladius) by flag and year* *Total catch of SWO (Xiphias gladius) by flag and year* *Total catch of SWO (Xiphias gladius) by flag and year*

		1950	1951	1952	1953	1954	1955	1956	1957	1958	1959	1960	1961	1962	1963	1964	1965	1966	1967	1968	1969	1970	1971	1972	1973	1974	1975	1976	1977	1978	1979
CP	Algerie	...	...	...	...	...	...	...	...	...	...	...	...	...	...	...	...	...	...	...	...	...	...	...	100	196	500	368	370	320	521
	Angola	100	200	200	200	100	100	...	100	...	100	100	200	...	...	...	...	...	...	...	...	...	...	...	...	...	...	...	...	...	...
	Barbados	...	...	...	...	...	...	...	...	...	...	...	...	...	...	...	...	...	...	...	...	...	...	...	...	...	...	...	...	...	...
	Brasil	...	...	...	...	...	...	...	...	...	...	...	440	251	125	125	125	125	62	100	181	162	154	121	161	465	514	365	396	372	521
	Canada	1290	1523	1890	1990	2573	2722	2761	3102	3219	4014	2328	1913	2092	7482	7099	4674	4433	4794	4393	4257	4800	...	...	...	2	21	15	113	2314	2970
	China P.R.	...	...	...	...	...	...	...	...	...	...	...	...	...	...	...	...	...	...	...	...	...	...	...	...	...	...	...	...	...	...
	Côte D'Ivoire	...	...	...	...	...	...	...	...	...	...	...	...	...	...	...	...	...	...	...	...	...	...	...	...	...	...	...	...	...	...
	Croatia	...	...	...	...	...	...	...	...	...	...	...	...	...	...	...	...	...	...	...	...	...	...	...	...	...	...	...	...	...	...
	EC.Bulgaria	...	...	...	...	...	...	...	...	...	...	...	...	...	...	...	...	...	...	...	...	...	...	...	...	...	...	...	3	...	...
	EC.Cyprus	...	...	...	...	...	...	...	...	...	...	...	...	...	...	...	...	...	...	...	...	...	...	...	...	...	5	59	95	82	98
	EC.Denmark	...	...	...	...	...	...	...	...	...	...	...	...	...	...	...	...	...	...	...	...	...	...	...	...	...	...	...	...	...	...
	EC.España	2031	1546	1303	1203	757	959	767	1000	1246	1100	722	1700	2300	1000	1800	2633	3999	3390	4551	4602	4060	4484	4510	4938	3593	3836	2905	3976	4342	3382
	EC.France	...	...	...	...	...	...	...	100	100	100	...	...	...	...	...	...	...	...	...	...	...	...	...	...	...	...	...	...	...	...
	EC.Greece	...	...	...	...	...	...	...	...	...	...	...	...	...	...	...	...	...	...	...	...	...	...	...	...	...	...	...	...	...	...
	EC.Ireland	...	...	...	...	...	...	...	...	...	...	...	...	...	...	...	...	...	...	...	...	...	...	...	...	...	3	1	...	...	...
	EC.Italy	...	...	...	...	...	...	...	...	...	...	...	...	...	...	...	...	...	...	1568	2240	2016	3248	4144	3136	3730	3362	3747	3747	4514	3930
	EC.Lithuania	...	...	...	...	...	...	...	...	...	...	...	...	...	...	...	...	...	...	...	...	...	...	...	...	...	...	...	...	...	...
	EC.Malta	...	...	...	...	...	...	...	...	...	...	...	...	...	...	...	...	...	...	...	...	112	224	224	224	192	214	175	223	136	151
	EC.Poland	...	...	...	...	...	...	...	...	...	...	...	...	...	...	...	...	...	...	...	...	...	...	...	100	...	...	...	...	6	...
	EC.Portugal	...	...	...	...	...	...	...	...	...	...	...	...	...	...	9	6	15	11	12	11	8	11	21	37	92	58	32	38	17	29
	EC.United Kingdom	...	...	...	...	...	...	...	...	...	...	...	...	...	...	...	...	...	...	...	...	...	...	...	...	...	...	...	...	...	...
	FR.St Pierre et Miquelon	...	...	...	...	...	...	...	...	...	...	...	...	...	...	...	...	...	...	...	...	...	...	...	...	...	...	...	...	...	...
	Gabon	...	...	...	...	...	...	...	...	...	...	...	...	...	...	...	...	...	...	...	...	...	...	...	...	...	...	...	...	...	...
	Ghana	...	...	...	...	...	...	...	...	...	...	...	...	...	...	...	...	...	...	100	200	...	...	...	...	...	...	...	...	...	...
	Guinea Ecuatorial	...	...	...	...	...	...	...	...	...	...	...	...	...	...	...	...	...	...	...	...	...	...	...	...	...	...	...	...	...	...
	Iceland	...	...	...	...	...	...	...	...	...	...	...	...	...	...	...	...	...	...	...	...	...	...	...	...	...	...	...	...	...	...
	Japan	...	...	...	...	...	...	1	134	135	99	98	319	427	1136	1988	2870	1958	754	1121	2273	3175	1578	1807	998	1369	3267	1255	1307	1451	1327
	Korea, Republic of	...	...	...	...	...	...	...	...	...	...	...	...	...	...	2	6	81	125	101	392	422	415	404	976	715	451	1147	1240	1333	606
	Libya	...	...	...	...	...	...	...	...	...	...	...	...	...	...	...	224	224	336	560	...	...	...	...	...	...	...	...	...	...	...
	Maroc	...	...	...	...	...	...	...	...	...	...	...	100	200	100	400	324	253	204	240	270	231	360	273	201	211	133	198	151	183	208
	Mexico	...	...	...	...	...	...	...	...	...	...	...	...	...	...	...	...	...	...	...	...	...	...	2	4	3	...	...	...	2	...
	Namibia	...	...	...	...	...	...	...	...	...	...	...	...	...	...	...	...	...	...	...	...	...	...	...	...	...	...	...	...	...	...
	Nigeria	...	...	...	...	...	...	...	...	...	...	...	...	...	...	...	...	...	...	...	...	...	...	...	...	...	...	...	...	...	...
	Norway	...	...	...	...	...	...	...	...	...	...	...	...	...	...	...	...	300	300	200	600	400	200	...	...	...	...	...	...	...	...
	Panama	...	...	...	...	...	...	...	...	...	...	...	...	...	...	...	...	...	...	...	...	...	...	19	445	114	65	310	50	159	52
	Philippines	...	...	...	...	...	...	...	...	...	...	...	...	...	...	...	...	...	...	...	...	...	...	...	...	...	...	...	...	...	...
	S. Tomé e Príncipe	...	...	...	...	...	...	...	...	...	...	...	...	...	...	...	...	...	...	...	...	...	...	...	...	...	...	...	...	...	...
	Senegal	...	...	...	...	...	...	...	...	...	...	...	...	...	...	...	...	...	...	...	...	...	...	...	...	...	...	...	...	...	...
	South Africa	...	...	...	...	...	...	...	...	...	...	...	...	...	...	...	...	...	...	...	...	...	...	...	...	...	...	...	...	...	28
	St. Vincent and Grenadines	...	...	...	...	...	...	...	...	...	...	...	...	...	...	...	...	...	...	...	...	...	...	...	...	...	...	...	...	...	...
	Trinidad and Tobago	...	...	...	...	...	...	...	...	...	...	...	...	...	...	...	...	...	...	...	...	...	...	...	...	...	...	...	...	...	...
	Tunisie	...	...	...	...	...	...	...	...	...	...	...	...	...	...	...	...	...	...	...	...	...	...	...	...	5	3	5	...	...	...
	Turkey	...	...	...	...	...	...	...	...	500	200	112	112	112	224	112	112	336	111	115	133	99	76	60	59	15	10	7	34	20	44
	U.S.A.	911	92	137	110	156	161	223	366	710	690	458	408	424	1250	1384	1227	614	474	274	170	287	35	246	406	1125	1700	1429	912	3684	4619
	U.S.S.R.	...	...	...	...	...	...	...	...	...	...	...	...	...	...	4	44	64	180	176	100	200	200	230	214	140	263	157	121	184	80
	UK.Bermuda	...	...	...	...	...	...	...	...	...	...	...	...	...	...	...	...	...	...	...	...	...	...	...	...	...	...	...	...	...	...
	UK.British Virgin Islands	...	...	...	...	...	...	...	...	...	...	...	...	...	...	...	...	...	...	...	...	...	...	...	...	...	...	...	...	...	...
	UK.Sta Helena	...	...	...	...	...	...	...	...	...	...	...	...	...	...	...	...	...	...	...	...	...	...	...	...	...	...	...	...	...	...
	Uruguay	...	...	...	...	...	...	...	...	...	...	...	...	...	...	...	...	...	...	...	...	...	...	...	...	...	...	...	...	...	...
	Vanuatu	...	...	...	...	...	...	...	...	...	...	...	...	...	...	...	...	...	...	...	...	...	...	...	...	...	...	...	...	...	...
	Venezuela	...	...	...	...	...	...	...	...	...	...	...	...	8	13	12	8	11	21	18	100	23	52	27	23	24	52	43	15	46	182

Table • Tableau • Tabla 30 (...)

		1950	1951	1952	1953	1954	1955	1956	1957	1958	1959	1960	1961	1962	1963	1964	1965	1966	1967	1968	1969	1970	1971	1972	1973	1974	1975	1976	1977	1978	1979
NCC	Chinese Taipei	...	...	...	...	...	...	...	...	...	...	...	...	1	8	4	2	143	265	638	1111	1585	1073	975	1420	1067	1207	1216	921	789	1630
NCO	Albania	...	...	...	...	...	...	...	...	...	...	...	...	...	...	...	...	...	...	...	...	...	...	...	...	...	...	...	...	...	...
	Argentina	...	...	...	...	...	...	...	...	...	...	281	111	196	400	508	400	200	79	259	500	400	63	100	48	10	10	111	132	4	...
	Belize	...	...	...	...	...	...	...	...	...	...	...	...	...	...	...	...	...	...	...	...	...	...	...	...	...	...	...	...	...	...
	Benin	...	...	...	...	...	...	...	...	...	...	...	...	...	...	...	...	...	...	...	...	...	...	...	...	...	...	...	...	...	...
	Cambodia	...	...	...	...	...	...	...	...	...	...	...	...	...	...	...	...	...	...	...	...	...	...	...	...	...	...	...	...	...	...
	Cuba	...	...	...	...	...	...	...	...	...	300	300	300	400	188	235	335	297	895	634	267	282	234	141	469	1081	528	600	700	600	400
	Dominica	...	...	...	...	...	...	...	...	...	...	...	...	...	...	...	...	...	...	...	...	...	...	...	...	...	...	...	...	...	...
	Faroe Islands	...	...	...	...	...	...	...	...	...	...	...	...	...	...	...	...	...	...	...	...	...	...	...	...	...	...	...	...	...	...
	Grenada	...	...	...	...	...	...	...	...	...	...	...	...	...	...	...	...	...	...	...	...	...	...	...	...	...	...	...	...	...	...
	Honduras	...	...	...	...	...	...	...	...	...	...	...	...	...	...	...	...	...	...	...	...	...	...	...	...	...	...	...	...	...	...
	Liberia	...	...	...	...	...	...	...	...	...	...	...	...	...	...	...	...	...	...	...	...	...	...	...	...	...	...	...	...	...	...
	Mixed flags	...	...	...	...	...	...	...	...	...	...	...	...	...	...	...	...	...	...	...	...	...	...	...	...	...	...	...	...	...	...
	NEI	...	...	...	...	...	...	...	...	...	...	...	...	...	...	...	...	...	...	...	...	...	...	...	...	...	...	...	...	...	...
	Rumania	...	...	...	...	...	...	...	...	...	...	...	...	...	...	...	...	...	...	...	...	...	...	...	...	...	...	...	...	1	...
	Seychelles	...	...	...	...	...	...	...	...	...	...	...	...	...	...	...	...	...	...	...	...	...	...	...	...	...	...	...	...	...	...
	Sierra Leone	...	...	...	...	...	...	...	...	...	...	...	...	...	...	...	...	...	...	...	...	...	...	...	...	...	...	...	...	...	...
	Sta. Lucia	...	...	...	...	...	...	...	...	...	...	...	...	...	...	...	...	...	...	...	...	...	...	...	...	...	...	...	...	...	...
	Togo	...	...	...	...	...	...	...	...	...	...	...	...	...	...	...	...	...	...	...	...	...	...	...	...	...	...	...	...	...	...

Table • Tableau • Tabla 30 (...)

		1980	1981	1982	1983	1984	1985	1986	1987	1988	1989	1990	1991	1992	1993	1994	1995	1996	1997	1998	1999	2000	2001	2002	2003	2004	2005	2006
CP	Algerie	650	760	870	877	884	890	847	1820	2621	590	712	562	395	562	600	807	807	807	825	709	816	1081	814	665	564	635	702
	Angola	...	...	...	...	26	228	815	84	84	84	...	...	...	...	...	...	...	...	...	...	...	...	...	...	...	3	...
	Barbados	...	...	...	...	...	...	...	...	...	...	...	...	...	...	...	...	33	16	16	12	13	19	10	10	10	10	39
	Brasil	1582	655	1019	781	468	562	753	947	1162	1168	1696	1312	2609	2013	1571	1975	1892	4100	3847	4721	4697	4082	2910	2920	2998	3785	4430
	Canada	1885	561	554	1088	499	585	1059	954	898	1247	911	1026	1547	2234	1676	1610	739	1094	1167	1154	1018	1105	992	1363	1248	1664	1442
	China P.R.	...	...	...	...	...	...	...	...	...	...	...	...	...	73	86	104	132	40	366	838	366	302	513	669	334	199	...
	Côte D'Ivoire	...	...	...	...	10	10	10	10	12	7	8	18	13	14	20	19	26	18	25	26	20	19	19	43	29	75	39
	Croatia	...	...	...	...	...	...	...	...	...	...	...	...	...	...	...	...	...	...	10	20	...	...	...	...	...	...	...
	EC.Bulgaria	...	...	...	...	...	...	...	...	...	...	...	...	...	...	...	...	...	...	...	...	...	...	...	...	...	...	...
	EC.Cyprus	72	78	103	28	63	71	154	84	121	139	173	162	56	116	159	89	40	51	61	92	82	135	104	47	49	53	43
	EC.Denmark	...	...	...	...	...	...	...	...	...	0	...	...	...	...	...	...	...	...	...	...	...	...	...	...	...	...	...
	EC.España	4560	5134	5454	8422	7560	8668	11122	12269	15954	15710	14075	13564	13145	14930	15625	19622	16355	14865	11354	10657	12419	11240	11196	10338	11810	11833	12210
	EC.France	5	4	...	...	1	4	4	...	...	...	75	75	75	95	46	84	97	164	110	104	122	12	101	169	121	178	92
	EC.Greece	...	91	773	772	1081	1036	1714	1303	1008	1120	1344	1904	1456	1568	2520	974	1237	750	1650	1520	1960	1730	1680	1230	1129	1424	1374
	EC.Ireland	...	...	...	...	...	...	...	...	...	...	...	...	...	...	...	...	15	15	132	81	35	17	5	12	1	1	3
	EC.Italy	4143	3823	2939	3026	9360	10863	11413	12325	13010	13009	9101	8538	7595	6330	7765	7310	5286	6104	6104	6312	7515	6388	3539	8395	6942	7460	7626
	EC.Lithuania	...	...	...	...	...	...	...	...	...	...	...	...	...	...	794	...	...	...	...	...	...	...	...	...	...	...	...
	EC.Malta	222	192	177	59	94	172	144	163	233	122	135	129	85	91	47	72	72	100	153	187	175	102	257	163	195	362	239
	EC.Poland	1	...	...	...	...	...	...	...	...	...	...	...	...	...	...	...	...	...	...	...	...	...	...	...	...	...	...
	EC.Portugal	15	13	11	9	14	22	468	994	617	300	475	773	543	1961	1599	1997	2092	1344	1157	1158	1137	1242	1153	1386	1785	1407	1404
	EC.United Kingdom	...	...	...	...	...	...	...	...	...	...	...	...	...	2	3	1	5	11	...	2	1	...	0	...	...	...	49
	FR.St Pierre et Miquelon	...	...	...	...	...	...	...	...	...	...	...	...	...	...	...	...	...	...	...	...	...	...	10	3	36	48	...
	Gabon	...	...	...	...	...	...	...	...	...	...	...	...	...	...	...	...	...	...	...	...	...	...	...	9	...	...	...
	Ghana	110	5	55	5	15	25	13	123	235	156	146	73	69	121	51	103	140	44	106	121	117	531	372	734	343	55	32
	Guinea Ecuatorial	...	...	...	...	...	...	...	...	...	...	...	...	...	...	...	...	...	2	...	...	...	...	...	...	...	...	...
	Iceland	...	...	...	...	...	...	...	...	...	...	...	...	...	...	...	...	...	...	...	1	...	...	...	...	...	...	...
	Japan	3197	3485	5047	2451	5079	5548	3727	3036	5078	5592	7761	5452	3936	6386	5634	4666	3696	2717	2584	1868	1551	1253	1153	1187	1263	1245	1245
	Korea, Republic of	683	447	684	462	657	1077	437	726	1042	1096	101	150	150	217	180	180	26	33	7	...	10	0	2	24	70	87	159
	Libya	...	...	...	...	...	...	...	...	...	...	...	...	...	...	...	...	...	...	11	...	8	6	...	10	2	...	16
	Maroc	136	124	91	172	120	175	273	237	258	319	1340	1816	2761	2628	2690	1775	3196	5167	3419	3357	2822	3549	3602	3629	3588	2857	2399
	Mexico	...	...	...	...	...	...	...	...	...	...	...	...	...	6	14	...	...	14	28	24	37	27	34	32	44	41	31
	Namibia	...	...	...	...	...	...	...	...	...	...	...	...	...	...	...	...	...	...	...	730	469	751	504	191	549	832	1118
	Nigeria	...	...	...	83	69	...	...	...	...	...	...	...	3	...	...	...	9	...	...	...	...	...	...	...	...	...	...
	Norway	...	...	...	...	...	...	...	...	...	...	...	...	...	...	...	...	...	...	...	...	...	...	...	...	...	...	...
	Panama	...	...	...	...	...	...	...	...	...	...	...	...	...	...	...	...	...	...	...	122	...	...	...	...	...	...	...
	Philippines	...	...	...	...	...	...	...	...	...	...	...	...	...	...	...	...	...	...	...	...	...	7	5	52	6	6	12
	S. Tomé e Príncipe	...	...	...	...	...	...	...	...	216	207	181	179	177	202	190	178	166	148	135	129	120	120	120	120	126	147	138
	Senegal	...	...	...	...	...	...	...	...	...	1	0	6	6	...	...	...	...	...	...	...	...	...	...	...	108	108	...
	South Africa	31	9	3	7	...	8	5	5	4	0	...	5	9	4	1	4	1	1	240	143	328	547	649	293	295	199	186
	St. Vincent and Grenadines	...	...	...	...	...	...	...	...	...	...	3	...	3	23	0	4	3	1	0	1	0	22	22	7	7	7	...
	Trinidad and Tobago	...	...	...	21	26	6	45	151	42	79	66	71	562	11	180	150	158	110	130	138	41	75	92	78	83	91	19
	Tunisie	...	7	19	15	15	61	64	63	80	159	176	181	178	354	298	378	352	346	414	468	483	567	1138	288	791	791	...
	Turkey	13	70	40	216	95	190	226	557	589	209	243	100	136	292	533	306	320	350	450	230	370	360	370	350	386	425	410
	U.S.A.	5625	4530	5410	4820	4749	4705	5210	5247	6171	6411	5519	4525	4235	4191	4074	4552	4319	3850	3661	3587	3497	2568	2848	2815	2670	2388	2048
	U.S.S.R.	175	40	95	46	174	73	18	4	...	...	...	...	...	...	...	...	...	...	...	...	...	...	...	...	...	...	...
	UK.Bermuda	...	...	...	...	...	...	...	...	...	...	...	...	...	...	...	1	1	5	5	3	3	2	0	0	1	1	...
	UK.British Virgin Islands	...	...	...	...	...	...	...	...	...	...	...	...	...	...	...	...	...	...	...	...	...	...	...	...	4	4	...
	UK.Sta Helena	...	...	...	...	...	...	...	...	...	...	...	...	...	...	...	...	...	...	...	...	...	20	4	...	...	...	...
	Uruguay	...	92	575	1084	1927	1125	537	699	427	414	302	156	210	260	165	499	644	760	889	650	713	789	768	850	1105	843	620
	Vanuatu	...	...	...	...	...	...	...	...	...	...	...	...	...	...	...	...	...	...	...	...	...	...	...	...	35	41	40
	Venezuela	192	24	25	35	23	51	84	86	2	4	9	75	103	73	69	54	85	20	37	30	30	21	34	45	53	55	22

Table • Tableau • Tabla 30 (...)

		1980	1981	1982	1983	1984	1985	1986	1987	1988	1989	1990	1991	1992	1993	1994	1995	1996	1997	1998	1999	2000	2001	2002	2003	2004	2005	2006
NCC	Chinese Taipei	836	710	780	533	363	432	373	390	821	627	1170	2030	2127	974	3337	3365	3395	3074	1433	1453	1650	1448	1474	1511	775	884	549
NCO	Albania	...	...	...	...	...	...	...	...	...	...	...	...	...	...	...	...	13	13	13	13	...	...	...	...	...	...	...
	Argentina	...	...	20	...	...	361	31	351	198	175	230	88	88	14	24	...	...	...	...	38	0	5	10	8	0	...	...
	Belize	...	...	...	...	...	...	...	...	...	...	...	...	...	...	...	1	...	...	...	17	8	...	...	...	...	...	...
	Benin	...	18	24	...	86	90	39	13	19	26	28	28	26	28	25	24	24	10	0	3	...	...	...	...	...	...	...
	Cambodia	...	...	...	...	...	...	...	...	...	...	...	...	...	...	...	...	...	...	...	6	...	...	...	...	...	...	...
	Cuba	594	374	686	1228	1367	1463	731	1083	991	917	495	232	273	208	502	864	67	67	7	7	...	...	10	...	...	...	...
	Dominica	...	...	...	...	...	...	...	...	...	...	...	...	...	...	...	...	...	...	...	...	...	1	...	...	0	0	0
	Faroe Islands	...	...	...	...	...	...	...	...	...	...	...	...	...	...	...	...	...	...	...	5	4	...	...	...	...	...	...
	Grenada	...	...	...	...	...	...	...	...	56	5	1	2	3	13	...	1	4	15	15	42	84	...	54	88	73	56	30
	Honduras	...	...	...	...	...	...	...	...	...	...	...	...	...	...	...	6	4	5	2	8	...	...	...	...	...	...	...
	Liberia	5	38	34	53	...	24	16	30	19	35	3	...	7	14	26	28	28	28	28	28	...	...	...	...	...	...	...
	Mixed flags	...	...	...	...	...	...	...	...	...	...	...	...	...	...	...	...	...	...	...	...	4	...	...	...	...	...	...
	NEI	728	684	517	532	771	730	781	831	1082	2137	2513	1335	1327	111	...	...	...	...	...	...	...	...	...	...	...	...	...
	Rumania	...	...	...	...	...	...	...	...	...	...	...	...	...	...	...	...	...	...	...	...	...	...	...	...	...	...	...
	Seychelles	...	...	...	...	...	...	...	...	...	...	...	...	...	...	...	...	...	...	...	...	10	...	6	...	...	...	...
	Sierra Leone	...	...	...	...	...	...	...	...	...	...	...	...	...	...	...	...	...	...	...	...	2	2	...	...	...	...	...
	Sta. Lucia	...	...	...	...	...	...	...	...	...	...	...	...	...	...	1	0	...	...	...	...	...	...	...	0	2	3	0
	Togo	...	...	...	...	...	6	32	1	...	2	3	5	5	8	14	14	64	...	...	...	...	...	...	...	...	...	...

Table • Tableau • Tabla 31 *Total catch of WHM (Tetrapturus albidus) by flag and year*

Total catch of WHM (Tetrapturus albidus) by flag and year

Total catch of WHM (Tetrapturus albidus) by flag and year

		1950	1951	1952	1953	1954	1955	1956	1957	1958	1959	1960	1961	1962	1963	1964	1965	1966	1967	1968	1969	1970	1971	1972	1973	1974	1975	1976	1977	1978	1979
CP	Barbados	...	...	...	...	...	...	...	...	...	...	...	...	...	...	...	...	...	...	...	...	...	...	...	...	...	...	...	...	...	...
	Brasil	...	...	...	...	...	...	...	...	...	...	...	60	34	17	17	17	17	9	21	24	54	17	33	18	32	32	68	275	175	133
	Canada	...	...	...	...	...	...	...	...	...	...	...	...	...	...	...	...	...	...	...	...	...	...	...	...	...	...	...	...	...	...
	China P.R.	...	...	...	...	...	...	...	...	...	...	...	...	...	...	...	...	...	...	...	...	...	...	...	...	...	...	...	...	...	...
	Côte D'Ivoire	...	...	...	...	...	...	...	...	...	...	...	...	...	...	...	...	...	...	...	...	...	...	...	...	...	...	...	...	...	...
	EC.España	...	...	...	...	...	...	...	...	...	...	...	...	...	...	...	...	...	...	...	...	...	...	...	...	...	...	...	...	...	...
	EC.France	...	...	...	...	...	...	...	...	...	...	...	...	...	...	...	...	...	...	...	...	...	...	...	...	...	...	...	...	...	...
	EC.Portugal	...	...	...	...	...	...	...	...	...	...	...	...	...	...	...	...	...	...	...	...	...	...	...	...	...	...	...	...	...	...
	Gabon	...	...	...	...	...	...	...	...	...	...	...	...	...	...	...	...	...	...	...	...	...	...	...	...	...	...	...	...	...	...
	Ghana	...	...	...	...	...	...	...	...	...	...	...	...	...	...	...	...	...	...	...	...	...	...	...	...	...	...	...	...	...	...
	Japan	...	...	...	...	...	...	19	160	161	112	253	692	1915	2418	3495	4631	3002	668	1088	843	703	980	440	355	390	418	543	106	41	57
	Korea, Republic of	...	...	...	...	...	...	...	...	...	...	...	...	...	...	3	8	109	169	209	381	570	560	545	271	229	180	284	182	38	40
	Mexico	...	...	...	...	...	...	...	...	...	...	...	...	...	...	...	...	...	...	...	...	...	...	...	...	...	...	...	...	...	...
	Panama	...	...	...	...	...	...	...	...	...	...	...	...	...	...	...	...	...	...	...	...	...	...	26	123	36	26	76	51	9	3
	Philippines	...	...	...	...	...	...	...	...	...	...	...	...	...	...	...	...	...	...	...	...	...	...	...	...	...	...	...	...	...	...
	S. Tomé e Príncipe	...	...	...	...	...	...	...	...	...	...	...	...	...	...	...	...	...	...	...	...	...	...	...	...	...	...	...	...	...	...
	South Africa	...	...	...	...	...	...	...	...	...	...	...	...	...	...	...	...	...	...	...	...	...	...	...	...	...	...	...	...	...	...
	St. Vincent and Grenadines	...	...	...	...	...	...	...	...	...	...	...	...	...	...	...	...	...	...	...	...	...	...	...	...	...	...	...	...	...	...
	Trinidad and Tobago	...	...	...	...	...	...	...	...	...	...	...	...	...	...	...	...	...	...	...	...	...	...	...	...	...	...	...	...	...	...
	U.S.A.	...	...	...	...	...	...	...	...	...	...	60	60	74	64	70	76	76	81	87	76	104	95	99	104	108	107	109	109	109	110
	U.S.S.R.	...	...	...	...	...	...	...	...	...	...	...	...	...	...	...	2	2	7	7	7	4	7	16	24	3	7	...	3	2	...
	UK.Bermuda	...	...	...	...	...	...	...	...	...	...	...	...	...	...	...	...	...	...	...	...	...	...	...	...	...	...	...	...	...	...
	Uruguay	...	...	...	...	...	...	...	...	...	...	...	...	...	...	...	...	...	...	...	...	...	...	...	...	...	...	...	...	...	...
	Vanuatu	...	...	...	...	...	...	...	...	...	...	...	...	...	...	...	...	...	...	...	...	...	...	...	...	...	...	...	...	...	...
	Venezuela	...	...	...	...	...	...	...	...	...	...	...	18	35	57	82	66	104	114	118	290	27	94	268	175	121	117	112	110	129	183
NCC	Chinese Taipei	...	...	...	...	...	...	...	...	...	...	...	...	6	14	6	4	61	181	385	583	612	438	713	599	537	507	519	163	277	217
NCO	Argentina	...	...	...	...	...	...	...	...	...	...	...	...	...	...	...	...	...	3	14	...	...	20	100	57	...	2	2	2	...	...
	Belize	...	...	...	...	...	...	...	...	...	...	...	...	...	...	...	...	...	...	...	...	...	...	...	...	...	...	...	...	...	...
	Cambodia	...	...	...	...	...	...	...	...	...	...	...	...	...	...	...	...	...	...	...	...	...	...	...	...	...	...	...	...	...	...
	Costa Rica	...	...	...	...	...	...	...	...	...	...	...	...	...	...	...	...	...	...	...	...	...	...	...	...	...	...	...	...	...	...
	Cuba	...	...	...	...	...	...	...	...	...	...	...	...	...	44	62	102	141	194	118	65	69	49	40	133	304	349	106	124	170	273
	Grenada	...	...	...	...	...	...	...	...	...	...	...	...	...	...	...	...	...	...	...	...	...	...	...	...	...	...	...	...	...	...
	Honduras	...	...	...	...	...	...	...	...	...	...	...	...	...	...	...	...	...	...	...	...	...	...	...	...	...	...	...	...	...	...
	Mixed flags	...	...	...	...	...	...	...	...	...	...	...	...	...	...	...	...	1	1	2	3	4	6	9	9	15	16	20	25	25	23
	NEI	...	...	...	...	...	...	...	...	...	...	...	...	...	...	...	...	...	...	...	...	...	...	...	...	...	...	...	...	...	...
	Sta. Lucia	...	...	...	...	...	...	...	...	...	...	...	...	...	...	...	...	...	...	...	...	...	...	...	...	...	...	...	...	...	...

Table • Tableau • Tabla 31 (...)

		1980	1981	1982	1983	1984	1985	1986	1987	1988	1989	1990	1991	1992	1993	1994	1995	1996	1997	1998	1999	2000	2001	2002	2003	2004	2005	2006
CP	Barbados	...	...	...	...	...	...	...	...	117	11	39	17	24	29	26	43	15	41	33	25	25	...	...	...	...	...	...
	Brasil	58	100	76	81	61	87	143	93	149	204	205	377	211	301	91	105	75	105	217	158	106	172	407	266	80	244	91
	Canada	...	...	...	...	...	...	...	1	...	...	...	...	...	...	4	4	8	8	8	5	5	3	2	1	2	5	3
	China P.R.	...	...	...	...	...	...	...	...	...	...	...	...	...	...	9	11	9	11	15	30	2	20	23	8	6	9	...
	Côte D'Ivoire	...	...	...	...	...	...	...	...	...	...	...	...	...	...	...	...	1	2	1	5	1	2	2	3	1	1	1
	EC.España	...	...	...	...	9	14	...	...	62	13	12	26	23	26	26	36	151	93	101	119	186	61	6	22	64	58	51
	EC.France	...	...	...	...	...	...	...	...	...	...	...	...	...	...	...	...	...	...	...	...	...	...	...	...	...	0	...
	EC.Portugal	...	...	...	...	...	...	...	...	...	...	...	...	...	...	...	...	...	...	...	...	...	...	1	5	19	30	22
	Gabon	...	...	...	...	...	...	...	...	...	...	...	...	...	0	...	...	406	...	...	...	...	...	...	...	...	...	...
	Ghana	6	45	21	142	54	15	22	6	88	68	31	17	14	22	1	2	1	3	7	6	8	21	2	1	1	1	0
	Japan	106	143	111	44	76	126	129	134	144	146	126	122	248	82	92	57	112	58	56	40	83	56	15	33	36	36	36
	Korea, Republic of	18	85	69	15	62	372	71	27	19	135	81	57	10	8	43	23	59	23	...	...	0	...	...	11	40	7	...
	Mexico	...	...	...	...	...	...	...	...	...	...	...	...	...	2	8	8	...	5	6	11	18	44	15	15	28	25	16
	Panama	...	...	...	...	...	...	...	...	...	...	...	...	...	...	...	...	...	...	...	...	...	...	...	...	...	...	...
	Philippines	...	...	...	...	...	...	...	...	...	...	...	...	...	...	...	...	...	...	1	12	...	...	...	...	...	...	...
	S. Tomé e Príncipe	...	...	...	...	...	...	...	...	14	16	19	26	24	17	21	21	30	45	40	36	37	37	37	37	21	33	29
	South Africa	...	...	...	...	...	...	...	...	...	...	...	...	...	...	...	...	...	...	...	...	...	...	2	...	...	...	...
	St. Vincent and Grenadines	...	...	...	...	...	...	...	...	...	...	...	...	0	1	0	...	...	...	...	...	...	...	0	44	...	...	...
	Trinidad and Tobago	...	...	...	...	...	...	...	...	...	...	...	...	...	...	...	...	...	...	...	...	...	2	5	9	6	5	5
	U.S.A.	116	78	57	81	81	75	116	186	102	117	98	103	99	85	55	107	77	78	38	63	42	21	38	17	28	18	11
	U.S.S.R.	...	1	...	...	...	...	...	...	...	...	...	...	...	...	...	...	...	...	...	...	...	...	...	...	...	...	...
	UK.Bermuda	...	...	...	1	1	...	1	1	1	1	1	1	1	1	1	1	1	1	1	1	0	0	0	0	1	1	1
	Uruguay	...	1	10	13	65	44	16	6	1	1	1	1	3	...	...	...	...	...	22	...	...	...	...	...	...	...	...
	Vanuatu	...	...	...	...	...	...	...	...	...	...	...	...	...	...	...	...	...	...	...	...	...	...	...	...	...	0	...
	Venezuela	113	142	113	234	155	155	151	154	42	47	79	47	187	226	148	171	164	90	80	61	25	72	110	55	55	60	26
NCC	Chinese Taipei	250	310	361	290	220	300	515	766	565	983	895	803	598	616	1350	907	566	441	506	465	437	152	178	104	172	56	44
NCO	Argentina	...	...	...	...	...	4	4	...	...	8	9	6	...	...	...	...	...	...	...	...	...	...	...	...	...	...	...
	Belize	...	...	...	...	...	...	...	...	...	...	...	...	...	...	...	0	...	1	...	1	0	...	...	...	...	...	...
	Cambodia	...	...	...	...	...	...	...	...	...	...	...	...	...	...	...	...	...	...	...	1	...	...	...	...	...	...	...
	Costa Rica	...	...	...	...	...	...	...	...	...	...	...	...	...	...	...	...	...	...	...	3	14	...	...	1	...	...	...
	Cuba	282	305	250	840	394	512	417	92	37	43	20	10	10	...	...	...	...	...	...	...	...	...	7	...	...	...	...
	Grenada	...	...	...	...	...	...	...	...	...	...	...	...	...	...	...	...	...	...	...	...	1	15	8	14	33	10	12
	Honduras	...	...	...	...	...	...	...	...	...	...	...	...	...	...	...	...	0	0	0	0	...	...	...	...	...	...	...
	Mixed flags	27	31	32	31	22	23	25	25	25	27	37	11	10	12	11	9	7	7	9	8	7	...	...	...	...	...	...
	NEI	...	...	...	...	...	...	...	...	...	...	...	...	...	114	100	100	100	100	...	...	...	...	...	...	...	...	...
	Sta. Lucia	...	...	...	...	...	...	...	...	...	...	...	...	...	...	...	...	...	...	...	...	...	...	...	...	...	...	0

Table • Tableau • Tabla 32 *Total catch of YFT (Thunnus albacares) by flag and year* *Total catch of YFT (Thunnus albacares) by flag and year* *Total catch of YFT (Thunnus albacares) by flag and year*

		1950	1951	1952	1953	1954	1955	1956	1957	1958	1959	1960	1961	1962	1963	1964	1965	1966	1967	1968	1969	1970	1971	1972	1973	1974	1975	1976	1977	1978	1979
CP	Angola	1200	1200	2600	3600	3400	4100	3734	2610	2049	1387	2472	2241	2065	2209	3635	1941	1331	885	1087	390	361	498	611	603	839	55	1005	2085	2296	904
	Barbados	...	...	...	...	...	...	...	...	...	...	...	...	...	...	...	...	...	...	...	...	...	...	...	...	48	79	94	58	67	81
	Belize	...	...	...	...	...	...	...	...	...	...	...	...	...	...	...	...	...	...	...	...	...	...	...	...	...	...	...	...	...	...
	Brasil	...	...	...	...	...	...	...	...	1740	5920	4700	4400	1400	2400	1624	696	464	812	812	464	812	347	233	153	232	260	715	1302	852	1353
	Canada	...	...	...	...	...	...	...	...	...	...	...	...	...	...	...	45	646	680	655	936	191	44	...	61	...	...	161	...	318	...
	Cape Verde	...	...	...	...	...	...	...	...	...	...	...	...	...	...	...	...	...	...	...	...	346	296	455	445	410	360	115	104	470	581
	China P.R.	...	...	...	...	...	...	...	...	...	...	...	...	...	...	...	...	...	...	...	...	...	...	...	...	...	...	...	...	...	...
	Côte D'Ivoire	...	...	...	...	...	...	...	...	...	...	...	...	...	...	...	...	...	...	...	...	...	...	...	...	...	...	...	...	...	...
	EC.España	...	...	...	...	...	...	...	...	...	...	...	...	1502	3009	3256	3179	1502	3124	3347	5696	7087	7829	9783	14055	16077	25475	33423	35791	35665	41135
	EC.Estonia	...	...	...	...	...	...	...	...	...	...	...	...	...	...	...	...	...	...	...	...	...	...	...	...	...	...	...	...	...	...
	EC.France	...	...	...	...	...	200	2100	6900	8300	4500	8900	7800	6100	13050	18970	19200	21950	23350	31350	28473	24123	26069	33844	33364	38545	47109	51624	49948	55192	47862
	EC.Ireland	...	...	...	...	...	...	...	...	...	...	...	...	...	...	...	...	...	...	...	...	...	...	...	...	...	...	...	...	...	...
	EC.Latvia	...	...	...	...	...	...	...	...	...	...	...	...	...	...	...	...	...	...	...	...	...	...	...	...	...	...	...	...	...	...
	EC.Lithuania	...	...	...	...	...	...	...	...	...	...	...	...	...	...	...	...	...	...	...	...	...	...	...	...	...	...	...	...	...	...
	EC.Poland	...	...	...	...	...	...	...	...	...	...	...	...	...	...	...	...	...	...	...	...	...	...	...	...	...	...	...	...	...	...
	EC.Portugal	...	...	...	...	...	...	...	...	...	...	...	...	...	...	...	...	...	...	...	...	...	...	...	...	...	1	3	...	125	185
	Gabon	...	...	...	...	...	...	...	...	...	...	...	...	...	...	...	...	...	...	...	...	...	...	...	...	...	...	...	...	...	...
	Ghana	...	...	...	...	...	...	...	...	...	...	...	...	...	...	...	...	...	...	...	...	...	...	2	112	274	763	945	621	546	1426
	Guatemala	...	...	...	...	...	...	...	...	...	...	...	...	...	...	...	...	...	...	...	...	...	...	...	...	...	...	...	...	...	...
	Guinea Ecuatorial	...	...	...	...	...	...	...	...	...	...	...	...	...	...	...	...	...	...	...	...	...	...	...	...	...	...	...	...	...	...
	Japan	...	...	...	...	...	...	612	13198	27159	44071	50822	42609	43137	38594	37620	39331	27645	19351	23527	15672	8734	14544	12470	11561	12498	5777	8307	4055	3369	2948
	Korea, Republic of	...	...	...	...	...	...	...	...	...	...	...	...	...	...	...	...	...	...	2270	5982	11506	9901	11078	13555	17232	18022	12210	17582	12884	10863
	Libya	...	...	...	...	...	...	...	...	...	...	...	...	...	...	...	...	...	...	...	...	...	...	...	...	...	...	...	...	...	...
	Maroc	...	...	...	...	...	...	...	...	...	...	...	...	...	...	...	...	...	...	...	...	...	...	...	...	290	1048	1574	2167	3440	2986
	Mexico	...	...	...	...	...	...	...	...	...	...	...	...	...	...	...	...	...	...	...	...	...	...	...	...	...	...	...	...	...	...
	Namibia	...	...	...	...	...	...	...	...	...	...	...	...	...	...	...	...	...	...	...	...	...	...	...	...	...	...	...	...	...	...
	Norway	...	...	...	...	...	...	...	...	...	...	...	...	...	...	...	...	...	...	...	...	...	...	...	344	...	...	...	...	...	...
	Panama	...	...	...	...	...	...	...	...	...	...	...	...	...	...	...	...	...	...	...	...	...	...	538	5687	4286	3207	4175	2318	2917	841
	Philippines	...	...	...	...	...	...	...	...	...	...	...	...	...	...	...	...	...	...	...	...	...	...	...	...	...	...	...	...	...	...
	Russian Federation	...	...	...	...	...	...	...	...	...	...	...	...	...	...	...	...	...	...	...	...	...	...	...	...	...	...	...	...	...	...
	S. Tomé e Príncipe	...	...	...	...	...	...	...	...	...	...	...	...	...	...	...	...	...	...	...	...	...	...	...	...	...	25	15	45	39	28
	Senegal	...	...	...	...	...	...	...	...	...	...	...	...	...	...	...	...	...	...	...	...	...	...	...	...	...	...	...	...	...	...
	South Africa	...	...	...	...	...	...	...	...	...	...	...	...	...	71	285	...	...	...	...	...	...	...	54	59	57	18	6	167	281	4595
	St. Vincent and Grenadines	...	...	...	...	...	...	...	...	...	...	...	...	...	...	...	...	...	...	...	...	...	...	...	...	...	...	...	...	...	...
	Trinidad and Tobago	...	...	...	...	...	...	...	...	...	...	...	...	...	...	...	...	...	...	...	...	...	...	...	...	...	...	...	...	...	...
	U.S.A.	...	158	187	...	7	...	151	302	283	111	...	...	17	207	126	...	...	1136	5941	18791	9029	3764	12342	3590	5621	14335	2252	7208	9747	3182
	U.S.S.R.	...	...	...	...	...	...	...	...	...	...	...	...	...	...	100	535	770	2680	2674	1942	529	1420	1104	1186	2505	1856	1652	1794	687	806
	UK.Bermuda	...	...	...	...	...	...	...	...	...	...	...	...	...	...	...	...	...	...	...	...	...	...	...	...	...	10	11	10	12	26
	UK.Sta Helena	...	...	...	...	...	...	...	...	...	...	...	...	...	...	...	...	...	...	...	...	100	100	100	100	75	52	108	34	37	69
	UK.Turks and Caicos	...	...	...	...	...	...	...	...	...	...	...	...	...	...	...	...	...	...	...	...	...	...	...	...	...	...	...	...	...	...
	Uruguay	...	...	...	...	...	...	...	...	...	...	...	...	...	...	...	...	...	...	...	...	...	...	...	...	...	...	...	...	...	...
	Vanuatu	...	...	...	...	...	...	...	...	...	...	...	...	...	...	...	...	...	...	...	...	...	...	...	...	...	...	...	...	...	...
	Venezuela	...	...	...	...	...	...	...	688	1050	1780	1597	1728	3001	2781	1787	1657	1978	1637	1661	2268	1748	2149	2398	1921	1308	662	626	827	1306	2811
NCC	Chinese Taipei	...	...	...	...	...	...	...	...	...	...	...	...	278	399	396	183	1243	3023	8884	12202	7990	4938	5317	3000	2630	2669	1962	372	384	1038
	Netherlands Antilles	...	...	...	...	...	...	...	...	...	...	...	...	...	...	...	...	...	...	...	...	151	151	151	151	151	151	151	151	173	173
NCO	Argentina	...	...	...	...	...	...	...	...	...	...	2	25	23	78	129	100	...	23	139	100	...	150	400	129	112	108	57	43	4	...
	Benin	...	...	...	...	...	...	...	...	...	...	...	...	...	...	...	...	...	...	...	...	...	...	...	...	...	...	...	...	...	48
	Cambodia	...	...	...	...	...	...	...	...	...	...	...	...	...	...	...	...	...	...	...	...	...	...	...	...	...	...	...	...	...	...
	Cayman Islands	...	...	...	...	...	...	...	...	...	...	...	...	...	...	...	...	...	...	...	...	...	...	...	...	...	...	...	...	...	...
	Colombia	...	...	...	...	...	...	...	...	...	...	...	...	...	...	...	...	...	...	...	...	...	...	...	...	...	...	...	...	...	...
	Congo	...	...	...	...	...	...	...	...	...	...	...	...	...	...	...	...	...	...	...	...	...	...	...	...	...	...	...	...	...	...
	Cuba	...	...	...	...	...	...	...	...	...	...	...	...	...	1700	900	754	810	2992	1876	1555	1600	2100	3600	4900	3800	2600	3600	3900	3000	3400
	Dominica	...	...	...	...	...	...	...	...	...	...	...	...	...	...	...	...	...	...	...	...	...	...	...	...	...	...	...	...	...	...
	Dominican Republic	...	...	...	...	...	...	...	...	...	...	...	...	...	...	...	...	...	...	...	...	...	...	...	...	...	...	...	...	...	...
	Faroe Islands	...	...	...	...	...	...	...	...	...	...	...	...	...	...	...	...	...	...	...	...	...	...	...	...	...	...	...	...	...	...
	Gambia	...	...	...	...	...	...	...	...	...	...	...	...	...	...	...	...	...	...	...	...	...	...	...	...	...	...	...	...	...	...
	Georgia	...	...	...	...	...	...	...	...	...	...	...	...	...	...	...	...	...	...	...	...	...	...	...	...	...	...	...	...	...	...
	Grenada	...	...	...	...	...	...	...	...	...	...	...	...	...	100	100	100	100	100	100	100	100	100	100	100	100	100	100	364	166	148
	Jamaica	...	...	...	...	...	...	...	...	...	...	...	...	...	...	...	...	...	...	...	...	...	...	...	...	...	...	...	...	...	...
	NEI	...	...	...	...	...	...	...	...	...	...	...	...	...	...	...	...	...	...	...	...	...	...	...	...	...	...	...	...	...	...
	Seychelles	...	...	...	...	...	...	...	...	...	...	...	...	...	...	...	...	...	...	...	...	...	...	...	...	...	...	...	...	...	...
	Sta. Lucia	...	...	...	...	...	...	...	...	...	...	...	...	...	...	...	...	...	...	...	...	48	48	48	51	51	54	69	67	67	28
	Ukraine	...	...	...	...	...	...	...	...	...	...	...	...	...	...	...	...	...	...	...	...	...	...	...	...	...	...	...	...	...	...

Table • Tableau • Tabla 32 (...)

		1980	1981	1982	1983	1984	1985	1986	1987	1988	1989	1990	1991	1992	1993	1994	1995	1996	1997	1998	1999	2000	2001	2002	2003	2004	2005	2006
CP	Angola	558	959	1467	788	237	350	59	51	246	67	292	510	441	211	137	216	78	70	115	170	35	34	34	34	34	111	...
	Barbados	40	30	36	51	90	57	39	57	236	62	89	108	179	161	156	255	160	149	150	155	155	142	115	116	116	116	197
	Belize	...	...	...	...	...	...	...	...	...	...	...	...	...	...	...	...	...	...	...	...	...	...	...	...	...	...	143
	Brasil	1008	2084	1979	2844	2149	2947	1837	2266	2512	2533	1758	1838	4228	5131	4169	4021	2767	2705	2514	4127	6145	6239	6172	3503	6985	7223	3790
	Canada	...	...	...	...	...	...	2	40	30	7	7	29	25	71	52	174	155	100	57	22	105	125	70	73	304	240	293
	Cape Verde	864	5281	3500	4341	2820	1901	3326	2675	2468	2870	2136	1932	1426	1536	1727	1781	1448	1721	1418	1663	1851	1684	1802	1855	1896	1859	2179
	China P.R.	...	...	...	...	...	...	...	...	...	...	...	...	...	139	156	200	124	84	699	2190	1674	1056	697	1050	1305	1185	1085
	Côte D'Ivoire	...	...	...	...	...	...	...	...	...	...	...	...	...	...	...	...	...	2	...	...	673	213	99	302	565	175	482
	EC.España	38759	51428	54164	53903	44025	67874	61878	66093	50168	61652	68605	54926	51216	41392	40619	38282	34915	24584	31383	19977	24851	31105	31469	24884	21414	11795	11607
	EC.Estonia	...	...	...	...	...	...	...	...	...	...	...	234	...	...	...	...	...	...	...	...	...	...	...	...	...	...	...
	EC.France	54372	55085	45717	40470	7946	12304	17756	17491	21323	30807	45684	34840	33964	36064	35468	29567	33819	29966	30739	31246	29789	32211	32753	32429	23949	22672	18940
	EC.Ireland	...	...	...	...	...	...	...	...	...	...	...	...	...	...	...	...	...	...	...	...	...	3	...	...	...	...	...
	EC.Latvia	...	...	...	...	...	...	...	...	...	...	...	255	54	16	...	55	151	223	97	25	36	72	334	334	334	334	...
	EC.Lithuania	...	...	...	...	...	...	...	...	...	...	...	332	...	...	...	...	...	...	...	...	...	...	...	...	...	...	...
	EC.Poland	...	...	20	...	...	...	...	...	...	...	...	...	...	...	...	...	...	...	...	...	...	...	...	...	...	...	...
	EC.Portugal	77	208	981	1333	1527	36	295	278	188	182	179	328	195	128	126	231	288	176	267	177	194	4	6	4	5	167	334
	Gabon	...	...	...	...	...	...	...	...	...	...	...	...	...	12	88	218	225	225	295	225	162	270	245	44	44	44	...
	Ghana	1974	5510	9797	7689	9039	12550	11821	10830	8555	7035	11988	9254	9331	13283	9984	9268	11720	15437	17657	25268	17662	33546	23674	18457	15054	17493	11931
	Guatemala	...	...	...	...	...	...	...	...	...	...	...	...	...	...	...	...	...	...	...	...	...	...	...	...	...	2906	6560
	Guinea Ecuatorial	...	...	...	...	...	...	...	...	...	...	...	...	...	...	...	...	...	1	...	...	...	...	...	...	...	...	...
	Japan	3334	5846	8103	4280	5374	7934	5737	6168	8203	9060	7621	6165	4552	3096	4783	5227	5250	3539	5173	3405	4061	2691	2105	2754	6260	4488	4488
	Korea, Republic of	7282	7613	6259	3549	2906	3323	1818	1457	1368	2535	808	260	219	180	436	453	381	257	23	94	142	3	8	209	984	675	283
	Libya	...	...	...	...	...	...	...	...	...	...	...	...	...	...	...	...	...	...	...	...	...	208	73	73	73	73	...
	Maroc	3243	4817	4540	2331	614	2270	2266	1529	...	...	...	...	...	...	...	...	...	...	...	...	...	...	79	108	95	183	95
	Mexico	16	42	128	612	1059	562	658	33	283	345	112	433	742	855	1093	1126	771	826	788	1283	1390	1084	1133	1313	1208	1050	943
	Namibia	...	...	...	...	...	...	...	...	...	...	...	...	...	...	2	14	72	69	3	147	59	165	89	139	85	135	59
	Norway	...	...	...	...	...	...	813	418	493	1787	1790	...	...	...	...	...	...	...	...	...	...	...	...	...	...	...	...
	Panama	2468	603	2608	1630	1899	3100	7222	5147	3431	2496	4149	10225	10635	10973	12066	13442	7713	4293	2111	1320	1103	574	1022	...	1887	6170	11361
	Philippines	...	...	...	...	...	...	...	...	...	...	...	...	...	...	...	...	...	...	162	279	164	12	129	154	367	368	264
	Russian Federation	...	...	...	...	...	...	...	...	...	...	...	3200	1862	2160	1503	2936	2696	4275	4931	4359	737	...	...	...	...	4	42
	S. Tomé e Príncipe	31	97	193	194	177	180	180	178	298	299	164	187	170	181	125	135	120	109	124	114	122	122	122	122	134	145	137
	Senegal	...	...	...	...	...	...	...	...	...	2	90	132	40	19	6	20	41	208	251	834	252	295	447	279	681	1301	1262
	South Africa	540	178	49	456	759	382	55	68	137	671	624	52	69	266	486	183	157	116	240	320	191	342	152	298	402	1156	1187
	St. Vincent and Grenadines	...	...	...	...	...	...	...	...	...	1	40	48	22	65	16	43	37	35	48	38	1989	1365	1165	568	4251	...	2781
	Trinidad and Tobago	...	...	...	232	31	...	...	...	1	11	304	543	4	4	120	79	183	223	213	163	112	122	125	186	224	295	459
	U.S.A.	2167	3160	1731	2553	2180	9735	9938	9661	11064	8462	5666	6914	6938	6283	8298	8131	7745	7674	5621	7734	7051	6703	5710	7695	6516	5568	7075
	U.S.S.R.	448	541	1004	1282	2168	3768	1851	1275	3207	4246	3615	...	...	...	...	...	...	...	...	...	...	...	...	...	...	...	...
	UK.Bermuda	35	21	22	10	11	42	44	25	23	22	15	17	42	58	44	44	67	55	53	59	31	37	48	47	82	61	31
	UK.Sta Helena	55	59	97	59	80	72	82	93	98	100	92	100	166	171	150	181	151	109	181	116	136	72	9	...	...	...	344
	UK.Turks and Caicos	...	...	...	...	...	...	...	...	...	...	...	...	...	...	...	...	...	...	...	...	...	...	...	...	0	...	0
	Uruguay	...	67	214	357	368	354	270	109	177	64	18	62	74	20	59	53	171	53	88	45	45	90	91	95	204	644	218
	Vanuatu	...	...	...	...	...	...	...	...	...	...	...	...	...	...	...	...	...	...	...	...	...	...	...	...	681	713	805
	Venezuela	5397	4500	14426	26576	21879	21169	11755	11137	10949	15567	10556	16503	13773	16663	24789	9714	13772	14671	13995	11187	10549	18651	11421	7411	5774	5097	6514
NCC	Chinese Taipei	687	867	610	539	646	926	1410	902	1848	858	7465	4172	4528	4196	6660	4698	6653	4466	5328	4411	5661	4805	4659	6486	5824	3596	1260
	Netherlands Antilles	173	173	173	173	173	150	150	160	170	170	170	150	160	170	155	140	3313	6212	6240	4092	5571	4793	4035	6185	4161	...	1939
NCO	Argentina	...	8	7	...	...	44	23	18	66	33	23	34	1	...	...	...	...	...	0	...	...	...	...	...	327	327	...
	Benin	95	100	113	49	65	60	19	3	2	7	1	1	1	1	1	1	1	3	1	1	1	1	...	...	...	...	...
	Cambodia	...	...	...	...	...	...	...	...	...	...	...	...	...	...	...	...	...	...	...	7	...	...	...	...	...	...	...
	Cayman Islands	602	1460	100	...	...	...	...	...	...	...	...	...	...	...	...	...	...	...	...	...	...	...	...	...	...	...	...
	Colombia	...	...	3	29	...	180	211	258	206	136	237	92	95	2404	3418	7172	238	46	46	46	46	46	46	46	46	46	...
	Congo	140	50	...	...	...	11	20	15	15	21	22	17	18	17	14	13	12	...	...	...	...	...	...	...	...	...	...
	Cuba	5817	4942	3754	2709	4005	3491	3413	2357	1792	794	851	676	664	542	252	266	297	309	15	15	...	...	65	65	65	65	...
	Dominica	...	...	...	...	...	...	...	...	...	...	18	12	23	30	31	9	...	...	...	80	78	120	169	119	81	119	65
	Dominican Republic	...	...	...	...	...	...	...	...	...	...	...	...	...	...	...	...	...	...	89	220	226	226	226	226	226	226	...
	Faroe Islands	...	...	...	...	...	...	...	...	...	...	...	...	...	...	...	...	...	...	...	...	1	...	...	...	...	...	...
	Gambia	...	...	...	...	...	...	...	...	...	...	2	16	15	...	...	...	...	...	...	...	...	...	...	...	...	...	...
	Georgia	...	...	...	...	...	...	...	...	...	...	...	25	22	10	...	...	...	...	...	...	...	...	...	...	...	...	...
	Grenada	487	64	59	169	146	170	506	186	215	235	530	620	595	858	385	410	523	302	484	430	403	759	593	749	460	492	502
	Jamaica	...	...	...	...	...	...	...	...	...	...	...	...	...	...	...	...	21	21	...	...	...	...	...	...	...	...	...
	NEI	...	...	3121	6142	1510	526	956	3374	5464	8216	16613	9174	14757	12546	12948	13172	15529	12806	15564	12827	10717	13088	8384	5974	4294	6808	6151
	Seychelles	...	...	...	...	...	...	...	...	...	...	...	...	...	...	...	...	...	...	...	...	38	...	11	...	...	...	...
	Sta. Lucia	27	25	26	23	56	79	125	76	97	70	58	49	58	92	130	144	110	110	276	123	134	145	94	139	147	172	103
	Ukraine	...	...	...	...	...	...	...	...	...	...	...	215	...	...	...	...	...	...	...	...	...	...	...	...	...	...	...

Table • Tableau • Tabla 33 *Total catch of SBF (Thunnus maccoyii) by flag and year* *Prise totale de SBF (Thunnus maccoyii) par pavillon et année* *Captura total de SBF (Thunnus maccoyii) por bandera y año*

		1950	1951	1952	1953	1954	1955	1956	1957	1958	1959	1960	1961	1962	1963	1964	1965	1966	1967	1968	1969	1970	1971	1972	1973	1974	1975	1976	1977	1978	1979
CP	EC.Poland	...	...	...	...	...	...	...	...	...	...	...	...	...	...	...	...	...	...	...	...	...	...	...	...	...	...	...	...	...	...
	Japan	...	...	...	...	...	...	...	...	...	...	...	...	...	...	...	61	339	64	78	704	4287	2026	4270	2518	2558	636	692	3168	4651	6192
	Korea, Republic of	...	...	...	...	...	...	...	...	...	...	...	...	...	...	...	...	...	...	...	...	...	...	...	...	...	...	...	...	...	...
	Namibia	...	...	...	...	...	...	...	...	...	...	...	...	...	...	...	...	...	...	...	...	...	...	...	...	...	...	...	...	...	...
	South Africa	...	...	...	...	...	...	...	...	...	...	...	...	...	723	267	...	...	...	...	...	...	...	...	...	2	...	...	...	...	...
	Uruguay	...	...	...	...	...	...	...	...	...	...	...	...	...	...	...	...	...	...	...	...	...	...	...	...	...	...	...	...	...	...
	Vanuatu	...	...	...	...	...	...	...	...	...	...	...	...	...	...	...	...	...	...	...	...	...	...	...	...	...	...	...	...	...	...
NCC	Chinese Taipei	...	...	...	...	...	...	...	...	...	...	...	...	...	...	...	...	36	42	13	16	71	109	87	196	121	30	61	...	34	13
NCO	Argentina	...	...	...	...	...	...	...	...	...	...	...	...	...	...	...	...	...	...	...	...	...	...	...	...	...	...	...	...	...	...

Table • Tableau • Tabla 33 (...)

		1980	1981	1982	1983	1984	1985	1986	1987	1988	1989	1990	1991	1992	1993	1994	1995	1996	1997	1998	1999	2000	2001	2002	2003	2004	2005	2006
CP	EC.Poland	...	...	...	...	...	...	...	4	2	5	...	...	...	...	...	...	...	...	...	...	...	...	...	...	...	...	...
	Japan	2788	2506	1135	505	1636	1468	389	1120	548	625	1202	1331	525	1688	595	1444	1219	308	917	946	1205	376	1152	1931	92	308	308
	Korea, Republic of	...	...	...	...	...	...	...	...	...	...	...	...	...	...	...	...	...	10	10	28	61	158	...	...	...	...	...
	Namibia	...	...	...	...	...	...	...	...	...	...	...	...	...	...	...	...	...	...	...	...	...	...	0	...	...	1	...
	South Africa	13	6	0	...	...	...	...	...	...	1	...	...	...	...	...	...	...	...	1	1	2	1	17	14	9	1	...
	Uruguay	...	...	...	...	...	...	...	...	...	...	...	...	...	...	...	...	...	...	...	...	...	1	...	...	...	...	...
	Vanuatu	...	...	...	...	...	...	...	...	...	...	...	...	...	...	...	...	...	...	...	...	...	...	...	...	...	...	1
NCC	Chinese Taipei	26	66	3	20	...	29	43	80	72	80	64	15	14	472	172	168	157	48	137	71	215	...	...	...	...	...	...
NCO	Argentina	...	...	...	...	...	...	...	...	...	...	...	...	...	...	...	...	...	...	...	...	...	...	...	...	...	1	...

Table • Tableau • Tabla 34 *Total catch of other tunas by flag and year* *Prise totale de autres thonidés par pavillon et année* *Captura total de otros túnidos por bandera y año*

		1950	1951	1952	1953	1954	1955	1956	1957	1958	1959	1960	1961	1962	1963	1964	1965	1966	1967	1968	1969	1970	1971	1972	1973	1974	1975	1976	1977	1978	1979
CP	Algerie	...	...	...	...	...	...	...	...	...	...	...	...	...	...	100	200	300	200	100	100	...	31	222	343	183	140	143	206	196	515
	Angola	7800	3900	4000	12100	12400	9600	4059	4202	5520	11601	5163	4924	7075	5595	3266	5641	6011	6087	3778	3489	7485	4428	4068	2588	3522	1022	868	2481	1795	1278
	Barbados	...	...	...	...	...	...	...	...	...	...	...	...	...	...	...	...	...	...	...	...	100	100	100	100	175	271	298	321	286	312
	Brasil	...	...	...	...	...	...	...	...	800	1300	800	1800	4000	2688	1976	2612	2862	4996	4183	3053	3452	2178	5640	8062	11650	4975	927	2390	3247	2696
	Canada	...	...	...	...	...	...	...	...	...	...	...	...	...	...	...	...	...	...	...	...	...	...	...	24	...	...	...	...	...	...
	Cape Verde	...	...	...	...	...	...	...	...	...	...	...	...	...	...	...	...	...	...	...	...	...	...	...	...	...	...	...	...	...	...
	China P.R.	...	...	...	...	...	...	...	...	...	...	...	...	...	...	...	...	...	...	...	...	...	...	...	...	...	...	...	...	...	...
	Côte D'Ivoire	...	...	...	...	...	...	...	...	...	...	...	...	...	...	...	...	...	...	...	...	...	...	...	...	1583	860	400	431	38	57
	Croatia	...	...	...	...	...	...	...	...	...	...	...	...	...	...	...	...	...	...	...	...	...	...	...	...	...	...	...	...	...	...
	EC.Bulgaria	...	...	...	...	...	...	...	...	...	...	...	...	...	...	...	1683	1475	2281	1784	2079	...	100	100	...	100	199	72	82	42	1
	EC.Cyprus	...	...	...	...	...	...	...	...	...	...	...	...	...	...	...	6	9	14	12	9	14	17	6	6	5	7	7	18	11	17
	EC.España	1101	765	270	1288	1052	1351	1516	5300	8760	7000	9014	8581	7563	5714	4160	5494	5645	7329	4231	5261	6347	16460	13172	5404	10534	9245	7969	5438	6803	5409
	EC.Estonia	...	...	...	...	...	...	...	...	...	...	...	...	...	...	...	...	...	...	...	...	...	...	...	...	...	...	...	...	...	...
	EC.France	800	800	800	800	900	800	1100	1500	2000	2400	2400	2200	2550	2400	2500	2400	2300	2700	2100	2200	2200	2500	2400	1820	2057	1751	2119	1850	1930	1770
	EC.Germany	...	...	...	...	...	...	...	...	...	...	...	...	...	...	...	...	...	...	...	...	...	...	...	...	...	...	84	7	...	...
	EC.Greece	200	200	200	500	3400	6600	2400	4800	1300	900	1400	1900	2000	2200	900	3200	2300	1800	1700	2000	900	600	600	500	487	658	511	550	640	716
	EC.Ireland	...	...	...	...	...	...	...	...	...	...	...	...	...	...	...	...	...	...	...	...	...	...	...	...	...	...	...	...	...	...
	EC.Italy	...	...	...	...	...	...	...	...	...	...	1200	3000	1800	1800	1500	1552	1869	2613	2036	2069	2014	2664	2665	1915	2060	1898	1867	2680	2556	2745
	EC.Latvia	...	...	...	...	...	...	...	...	...	...	...	...	...	...	...	...	...	...	...	...	...	...	...	...	...	...	...	...	...	...
	EC.Lithuania	...	...	...	...	...	...	...	...	...	...	...	...	...	...	...	...	...	...	...	...	...	...	...	...	...	...	...	...	...	...
	EC.Malta	...	...	...	...	...	...	...	...	...	...	...	...	100	100	...	...	...	...	...	...	...	...	...	100	23	62	25	41	37	23
	EC.Poland	...	...	...	...	...	...	...	...	...	...	...	...	...	...	...	...	...	...	...	...	...	...	...	...	11	72	69	266	44	32
	EC.Portugal	271	741	1137	616	371	796	639	1069	1814	812	1457	264	821	725	754	361	123	120	279	509	327	501	206	21	42	178	262	285	503	210
	EC.United Kingdom	...	...	...	...	...	...	...	...	...	...	...	...	...	...	...	...	...	...	...	...	...	...	...	...	...	...	...	...	...	...
	Egypt	...	...	...	...	...	...	...	...	...	...	...	...	...	...	...	...	...	...	...	...	...	...	...	...	10	3	...	1	17	10
	Gabon	...	...	...	...	...	...	...	...	...	...	...	...	...	...	...	...	...	...	...	...	...	...	...	...	...	...	...	...	...	...
	Ghana	...	...	...	...	...	...	...	...	...	...	...	...	...	...	...	...	...	2200	2700	10700	3000	3400	6787	2615	10789	11726	11581	16865	8290	11472
	Guatemala	...	...	...	...	...	...	...	...	...	...	...	...	...	...	...	...	...	...	...	...	...	...	...	...	...	...	...	...	...	...
	Guinea Ecuatorial	...	...	...	...	...	...	...	...	...	...	...	...	...	...	...	...	...	...	...	...	300	300	300	300	300	300	300	300	300	300
	Japan	...	...	...	...	...	...	...	56	159	155	605	600	1091	1468	2700	6057	5245	4407	4304	4445	5377	2112	2194	1967	1066	418	1062	846	952	1629
	Korea, Republic of	...	...	...	...	...	...	...	...	...	...	...	...	...	...	...	...	...	...	2384	989	6980	5676	3116	2386	3489	5798	2880	4163	2495	1661
	Libya	...	...	...	...	...	...	...	...	...	...	...	...	...	...	...	...	...	...	...	...	...	...	...	...	...	...	...	...	...	...
	Maroc	1000	1000	2300	4400	1800	4400	2700	2600	5700	2000	2800	3100	4300	5900	4400	2737	2202	2826	1922	2802	2399	1860	1102	2115	984	630	1729	1894	2039	1865
	Mexico	1000	1000	1500	1500	1500	2000	2000	2200	2100	2000	3000	3900	4000	4600	3100	4500	5200	6000	6500	6400	5885	5100	7093	9044	7204	6594	5114	5826	6732	8174
	Namibia	...	...	...	...	...	...	...	...	...	...	...	...	...	...	...	...	...	...	...	...	...	...	...	...	...	...	...	...	...	...
	Nigeria	...	...	...	...	...	...	...	...	...	...	...	...	...	...	...	...	...	...	...	...	...	...	...	...	...	...	...	...	...	...
	Panama	...	...	...	...	...	...	...	...	...	...	...	...	...	...	...	...	...	...	...	...	...	...	956	994	...	762	1520	2602	760	230
	Philippines	...	...	...	...	...	...	...	...	...	...	...	...	...	...	...	...	...	...	...	...	...	...	...	...	...	...	...	...	...	...
	Russian Federation	...	...	...	...	...	...	...	...	...	...	...	...	...	...	...	...	...	...	...	...	...	...	...	...	...	...	...	...	...	...
	S. Tomé e Príncipe	...	...	...	...	...	...	...	...	...	...	...	...	...	...	...	...	...	...	...	...	...	...	...	...	...	...	...	...	...	...
	Senegal	...	...	...	...	...	...	...	...	...	...	...	...	...	...	...	...	...	...	...	...	...	...	...	...	493	1446	2139	3342	3023	2968
	South Africa	...	...	...	...	...	...	...	...	...	...	...	...	...	...	...	...	...	...	...	...	...	...	...	11	...	5	...	2	16	6
	St. Vincent and Grenadines	...	...	...	...	...	...	...	...	...	...	...	...	...	...	...	...	...	...	...	...	...	...	...	...	...	...	...	...	...	...
	Syrian Arab Republic	...	...	...	...	...	...	...	...	...	...	...	...	...	...	...	...	...	...	...	...	...	...	...	...	...	...	102	105	109	89
	Trinidad and Tobago	...	...	...	...	...	...	...	...	...	...	...	...	...	...	...	...	...	...	...	...	900	1300	1100	1000	911	1933	1693	1712	2108	1351
	Tunisie	...	...	...	...	...	...	...	...	...	...	...	...	...	...	...	...	...	...	...	...	529	807	602	602	1142	1075	1451	2588	2363	2953
	Turkey	...	...	...	6000	14700	49000	55500	39300	27200	10600	32200	41800	3800	19100	11200	20600	16100	34514	21343	50089	18057	25229	13905	3901	5324	3371	3178	4503	5536	9082
	U.S.A.	3760	5568	5124	4372	3490	3578	5288	5289	6689	5043	5341	5170	6312	5936	4402	5923	6426	6383	8218	7875	8797	7429	7312	7428	9881	8586	10496	9682	6185	9743
	U.S.S.R.	...	...	...	...	...	...	...	...	...	...	...	...	...	...	...	180	350	100	249	738	753	992	936	820	2495	2150	2026	7002	13342	6198
	UK.Bermuda	...	...	...	...	...	...	...	...	...	...	...	...	...	...	...	...	...	...	...	...	...	...	...	...	...	30	46	53	37	47
	UK.British Virgin Islands	...	...	...	...	...	...	...	...	...	...	...	...	...	...	...	...	...	...	...	...	...	...	...	...	...	...	...	...	...	...
	UK.Sta Helena	...	...	...	...	...	...	...	...	...	...	...	...	...	...	...	...	...	...	...	...	...	...	...	...	6	4	5	6	4	7
	UK.Turks and Caicos	...	...	...	...	...	...	...	...	...	...	...	...	...	...	...	...	...	...	...	...	...	...	...	...	...	...	...	...	...	...
	Uruguay	...	...	...	...	...	...	...	...	...	...	...	...	...	...	...	...	...	...	...	400	400	...	100	...	...	4	3	...	...	16
	Vanuatu	...	...	...	...	...	...	...	...	...	...	...	...	...	...	...	...	...	...	...	...	...	...	...	...	...	...	...	...	...	...
	Venezuela	4200	4200	4200	4100	4500	5200	4000	4100	4500	5100	5900	4300	4300	4300	5600	5100	4900	4200	3800	4000	4000	5200	5300	5700	6565	6724	7026	5997	4720	8217

Include the following species / inclut les espèces suivantes / incluye las siguientes especies : **BGT, BIL, BLF, BLM, BLT, BON, BOP, BRS, CER, FRI, KGM, KGX, LTA, MAW, MIX, SLT, SMT, SSM, TUN, WAH, YOU**

Table • Tableau • Tabla 34 (...)

		1950	1951	1952	1953	1954	1955	1956	1957	1958	1959	1960	1961	1962	1963	1964	1965	1966	1967	1968	1969	1970	1971	1972	1973	1974	1975	1976	1977	1978	1979
NCC	Chinese Taipei	...	...	...	...	...	...	...	...	...	...	...	...	...	...	...	17	16	183	408	1117	844	708	941	1008	932	424	1007	3	489	1272
	Guyana	...	...	...	...	...	...	...	...	...	...	...	...	...	...	...	...	...	...	...	...	...	...	...	...	...	...	...	...	...	...
	Netherlands Antilles	...	...	...	...	...	...	...	...	...	...	...	...	...	...	...	...	...	...	...	...	178	178	178	178	178	178	178	178	270	270
NCO	Albania	...	...	...	...	...	...	...	...	...	...	...	...	...	...	...	...	...	...	...	...	...	...	...	...	...	...	...	...	...	...
	Antigua and Barbuda	...	...	...	...	...	...	...	...	...	...	...	...	...	...	...	...	...	...	...	...	...	...	...	...	...	...	...	...	...	...
	Argentina	...	...	...	...	300	...	...	...	...	...	...	7	214	618	14	100	500	350	476	2400	4200	3251	2900	1166	2293	200	749	3014	2125	1288
	Aruba	...	...	...	...	...	...	...	...	...	...	...	...	...	...	...	...	...	...	...	...	100	100	100	100	100	100	100	100	115	115
	Belize	...	...	...	...	...	...	...	...	...	...	...	...	...	...	...	...	...	...	...	...	...	...	...	...	...	...	...	...	...	...
	Benin	...	...	...	...	...	...	...	...	...	...	...	...	...	...	...	...	...	...	...	...	...	...	...	...	...	...	...	...	...	79
	Cambodia	...	...	...	...	...	...	...	...	...	...	...	...	...	...	...	...	...	...	...	...	...	...	...	...	...	...	...	...	...	...
	Cameroon	...	...	...	...	...	...	...	...	...	...	...	...	...	...	...	...	...	...	...	...	...	...	...	...	...	...	...	...	...	...
	Colombia	...	...	...	...	...	...	...	...	...	...	...	...	...	...	...	...	...	...	...	...	600	800	200	400	589	859	385	406	354	260
	Costa Rica	...	...	...	...	...	...	...	...	...	...	...	...	...	...	...	...	...	...	...	...	...	...	...	...	...	...	...	...	...	...
	Cuba	...	...	...	...	...	...	...	...	...	1170	1537	1400	1000	700	1200	1583	1320	1126	786	829	900	1300	1100	1800	900	1600	900	500	700	500
	Dominica	...	...	...	...	...	...	...	...	...	...	...	...	...	...	...	...	...	...	...	...	...	...	...	...	...	...	...	...	...	...
	Dominican Republic	...	...	...	...	...	...	...	...	...	...	...	...	...	...	...	...	100	200	400	400	400	400	400	700	686	534	478	377	554	715
	Falklands	...	...	...	...	...	...	...	...	...	...	...	...	...	...	...	...	...	...	...	...	...	...	...	...	...	...	...	...	...	...
	Georgia	...	...	...	...	...	...	...	...	...	...	...	...	...	...	...	...	...	...	...	...	...	...	...	...	...	...	...	...	...	...
	Germany Democratic Rep.	...	...	...	...	...	...	...	...	...	...	...	...	...	...	...	...	...	200	...	...	...	...	...	...	1	...	13	...	29	74
	Grenada	...	...	...	...	...	...	...	...	...	...	...	...	...	...	200	200	100	200	200	200	300	300	300	300	234	300	300	379	445	252
	Guinea Bissau	...	...	...	...	...	...	...	...	...	...	...	...	...	...	...	...	...	...	...	...	...	...	...	...	...	...	...	...	...	...
	Honduras	...	...	...	...	...	...	...	...	...	...	...	...	...	...	...	...	...	...	...	...	...	...	...	...	...	...	...	...	...	...
	Israel	100	100	100	200	200	100	200	300	500	500	500	700	1000	900	1100	700	400	...	300	500	100	100	100	100	242	200	300	300	200	170
	Jamaica	...	...	...	...	...	...	...	...	...	...	...	...	...	...	...	...	...	...	...	...	...	...	...	...	...	...	...	...	...	...
	Lebanon	...	...	...	...	...	...	...	...	...	...	600	500	400	500	500	500	300	200	300	800	200	200	200	200	260	200	140	130	140	140
	Liberia	...	...	...	...	...	...	...	...	...	...	...	...	...	...	...	...	...	...	...	...	200	200	200	200	200	200	200	200	218	515
	Mauritania	...	...	...	...	...	...	...	...	...	...	...	...	...	...	...	...	...	...	...	...	50	100	150	150	150	130	130	140	140	140
	Mixed flags	...	...	...	...	...	...	...	...	...	...	...	...	...	...	...	...	...	...	...	...	...	...	...	...	...	...	...	...	...	...
	NEI	...	...	...	...	...	...	...	...	...	...	...	...	...	...	...	...	...	...	...	...	...	...	...	...	...	...	...	...	...	...
	Palestinian Territory	...	...	...	...	...	...	...	...	...	...	...	...	...	...	...	...	...	...	...	...	...	...	...	...	...	...	...	...	...	...
	Puerto Rico	...	...	...	...	...	...	...	...	...	...	...	...	...	...	...	...	...	...	...	...	...	...	...	...	...	...	...	...	...	...
	Rumania	...	...	...	...	...	...	...	...	...	...	...	...	...	...	...	...	...	...	...	...	...	...	100	100	486	337	91	225	21	22
	Saint Kitts and Nevis	...	...	...	...	...	...	...	...	...	...	...	...	...	...	...	...	...	...	...	...	...	...	...	...	...	...	...	...	...	...
	Serbia & Montenegro	...	...	...	...	...	...	...	...	...	...	...	...	...	...	...	...	...	...	...	...	...	...	...	...	...	...	...	...	...	...
	Seychelles	...	...	...	...	...	...	...	...	...	...	...	...	...	...	...	...	...	...	...	...	...	...	...	...	...	...	...	...	...	...
	Sierra Leone	...	...	...	...	...	...	...	...	...	...	...	...	...	...	...	...	...	...	...	...	...	...	...	...	...	...	16	...	539	492
	Sta. Lucia	...	...	...	...	...	...	...	...	...	...	...	...	...	...	...	...	...	...	...	...	...	...	...	...	...	...	...	...	...	...
	Togo	...	...	...	...	...	...	...	...	...	...	...	...	...	...	...	...	...	...	...	...	400	500	500	600	564	792	660	533	533	43
	Ukraine	...	...	...	...	...	...	...	...	...	...	...	...	...	...	...	...	...	...	...	...	...	...	...	...	...	...	...	...	...	...
	Unclassified flag	...	...	...	...	...	...	...	...	...	...	...	...	...	...	...	...	...	...	...	...	...	...	...	...	...	...	...	...	...	...
	Yugoslavia Fed.	94	123	83	49	243	553	261	81	146	113	75	141	85	117	92	84	188	121	83	81	39	46	46	25	36	45	43	54	62	46

Include the following species / inclut les espèces suivantes / incluye las siguientes especies : **BGT, BIL, BLF, BLM, BLT, BON, BOP, BRS, CER, FRI, KGM, KGX, LTA, MAW, MIX, SLT, SMT, SSM, TUN, WAH, YOU**

Table • Tableau • Tabla 34 (...)

		1980	1981	1982	1983	1984	1985	1986	1987	1988	1989	1990	1991	1992	1993	1994	1995	1996	1997	1998	1999	2000	2001	2002	2003	2004	2005	2006
CP	Algerie	640	740	860	867	874	880	459	203	625	1528	1307	1044	1305	1512	1336	1380	1187	1208	1322	1426	1259	1132	1354	...	1158	1238	1457
	Angola	2031	1786	2640	1968	2113	1643	1289	1604	1348	1463	441	409	18	228	147	147	303	119	437	122	288	288	288	...	...	3658	...
	Barbados	116	144	219	222	219	120	276	318	664	119	102	176	214	313	280	339	152	52	52	41	41	86	55	98	...	...	157
	Brasil	5253	5257	7157	7674	10668	4076	10167	9431	9658	9294	6738	4195	3733	4299	4991	4602	7963	6167	6547	6832	4260	2370	9255	9722	2819	2174	2855
	Canada	...	...	...	...	...	...	...	...	...	...	...	...	3	9	0	5	...	...	...	...	0	...	0	0	0	1	0
	Cape Verde	152	2543	1722	1622	1381	302	234	322	427	754	598	560	580	458	470	493	572	956	730	1517	1059	927	1040	829	1118	955	1101
	China P.R.	...	...	...	...	...	...	...	...	...	...	...	...	...	41	68	76	98	90	...	415	234	532	590	137	173	1041	...
	Côte D'Ivoire	177	2900	3100	4400	1000	650	40	10600	5338	9600	8850	10200	11292	339	251	253	250	114	108	...	108	...	...	...	...	274	469
	Croatia	...	...	...	...	...	...	...	...	...	...	...	75	152	60	107	43	26	26	51	146	...	...	...	...	...	...	...
	EC.Bulgaria	91	202	27	77	1	1	2	13	6	3	17	17	20	8	...	25	33	16	51	20	35	35	35	...	...	...	...
	EC.Cyprus	17	22	33	17	31	32	13	25	41	20	23	25	21	11	23	10	19	19	19	16	40	19	37	10	6	4	3
	EC.España	10365	8307	7195	6467	9263	7242	5619	5281	7704	5203	6046	3583	2058	1283	1788	2532	4041	1875	1545	1172	2228	2675	2219	1950	2521	2132	2192
	EC.Estonia	...	...	...	...	...	...	...	...	668	859	276	321	1	...	...	...	...	...	...	...	...	...	...	...	...	...	...
	EC.France	1748	2883	3160	1956	2620	2174	3512	4736	4775	4660	5343	2452	2394	2670	2878	2946	2084	2262	2067	1760	1794	1777	1842	...	178	79	20
	EC.Germany	...	...	...	...	...	...	...	...	...	...	91	...	...	...	...	...	714	417	42	...	...	...	38	...	...	...	...
	EC.Greece	809	1768	3792	3389	3832	2868	2506	3377	2757	4419	4419	4605	4600	4600	3097	3632	3294	3130	1245	2135	2305	1800	1672	1784	1547	1682	1188
	EC.Ireland	...	...	...	...	...	...	...	...	...	...	...	...	...	...	...	...	...	...	...	...	...	...	...	...	391	15	...
	EC.Italy	2574	2289	2401	3300	4387	2781	2781	3054	2851	1878	1738	1519	1593	1617	2359	2043	2462	2462	2462	4621	4621	4621	7103	3725	4012	2283	898
	EC.Latvia	...	...	...	...	...	...	...	...	1307	1164	660	349	4	...	3	19	301	887	465	27	416	396	639	...	...	...	...
	EC.Lithuania	...	...	...	...	...	...	...	...	1041	762	249	362	174	73	...	...	...	...	...	...	...	...	1307	...	...	...	...
	EC.Malta	23	14	30	23	18	55	25	16	14	27	25	36	12	26	9	11	9	17	8	5	2	...	...	...	...	...	...
	EC.Poland	...	...	...	25	...	...	...	6	...	...	...	...	...	...	...	...	225	...	...	...	...	...	...	...	...	...	...
	EC.Portugal	361	257	123	86	78	97	647	399	480	180	231	379	206	190	153	639	553	534	632	524	1000	875	1052	667	752	1494	1477
	EC.United Kingdom	...	...	...	...	...	...	...	...	...	...	...	...	...	...	...	...	287	...	...	...	...	...	...	0	19	0	36
	Egypt	3	2	23	14	48	94	136	115	97	358	598	574	518	640	648	697	985	725	724	1442	1442	1128	1128	...	...	...	...
	Gabon	...	116	...	...	...	...	...	...	...	...	...	...	...	3	145	145	261	...	103	159	301	213	381	182	...	...	...
	Ghana	16389	7565	11872	13026	13949	8411	5358	11183	13045	13968	1823	2979	12507	825	994	513	113	2025	359	306	707	730	4768	8541	7060	5738	367
	Guatemala	...	...	...	...	...	...	...	...	...	...	...	...	...	...	...	...	...	...	...	...	...	...	...	...	...	...	24
	Guinea Ecuatorial	200	200	160	190	400	400	500	400	400	400	390	350	360	390	380	340	216	...	...	...	...	...	...	...	...	...	...
	Japan	1276	814	663	114	342	468	378	341	366	390	539	448	265	819	6	1	2	1	4	...	2	1	1	0	1	1	1
	Korea, Republic of	2134	2020	1876	1224	960	970	669	357	...	521	170	9	2	5	27	114	159	118	7	31	3	...	...	40	147	109	71
	Libya	...	...	...	...	...	...	...	...	...	...	...	...	111	110	...	...	...	45	52	...	5	4	4	...	...	...	...
	Maroc	1964	3115	2330	2000	651	1336	860	1632	3193	3449	4847	3840	3869	2121	3189	2780	5781	4925	5106	3541	4782	3305	4350	2316	2625	1735	1991
	Mexico	8125	9056	12604	9363	8685	8304	9054	9919	8702	9880	11098	10707	12852	14136	12144	12031	17023	17025	10704	12418	9161	9044	9835	10858	9314	9835	9371
	Namibia	...	...	...	...	...	...	...	...	...	...	...	...	...	...	...	...	...	...	...	...	...	...	3	...	5	9	57
	Nigeria	...	...	...	...	...	...	...	...	...	...	9	12	90	157	109	119	200	...	...	...	...	...	...	...	...	...	...
	Panama	717	1153	648	690	...	415	430	436	...	...	...	243	57	182	341	328	240	91	...	77	14	...	...	...	394	975	1061
	Philippines	...	...	...	...	...	...	...	...	...	...	...	...	...	...	...	...	...	...	15	12	...	...	...	1	...	...	...
	Russian Federation	...	...	...	...	...	...	...	...	143	195	1032	7227	2590	574	794	652	139	500	863	477	420	1627	2283	667	174	281	345
	S. Tomé e Príncipe	...	...	...	...	236	215	236	233	82	92	121	126	117	114	123	146	209	341	306	313	291	291	291	291	528	496	559
	Senegal	2988	3958	5890	6874	9782	5793	4418	5202	11378	8918	7834	5559	4999	6495	6057	5864	5419	4994	5305	3059	3060	3057	3057	...	7732	...	...
	South Africa	...	...	...	...	...	...	...	...	...	...	...	...	...	...	...	...	...	...	...	...	...	1	520	401	418	459	147
	St. Vincent and Grenadines	...	...	...	...	...	...	...	...	23	19	66	44	41	95	47	36	43	33	85	69	550	723	42	1781	3189	...	545
	Syrian Arab Republic	80	73	90	80	96	95	73	121	99	121	127	110	156	161	156	155	270	350	417	390	370	370	330	...	...	...	...
	Trinidad and Tobago	1478	1118	1421	192	102	42	124	3291	4759	6560	6459	3633	6559	3356	2833	2537	3196	3368	3125	2112	2656	3079	4873	3115	3417	4050	2588
	Tunisie	2881	1867	2595	2046	2118	2290	2632	2909	3096	2648	3586	2633	1362	1363	627	1238	1612	1633	2067	2961	3901	5508	3008	2497	4832	...	...
	Turkey	14292	23174	23397	29034	7220	12281	10756	16793	17613	4667	14737	19186	8863	19872	10170	8944	10284	7810	24500	18966	13066	14526	7352	6000	5922	71304	30721
	U.S.A.	16953	15943	14156	10645	12490	10477	12165	11336	11608	9550	11076	13450	14456	15778	13745	13667	13545	15941	13364	13012	13106	13902	13425	14332	14415	13193	13697
	U.S.S.R.	13434	8581	13639	11728	8029	9374	5040	4077	16727	13878	8986	...	...	...	...	...	...	...	...	...	...	...	...	...	...	...	...
	UK.Bermuda	63	39	49	60	55	62	95	67	85	91	95	85	97	73	63	103	111	118	120	114	68	61	101	101	97	95	99
	UK.British Virgin Islands	...	...	...	...	...	...	...	...	...	...	...	...	...	...	...	...	...	...	...	...	...	...	...	...	2	...	...
	UK.Sta Helena	10	12	9	16	23	15	15	18	18	17	18	12	17	35	26	27	25	1	2	4	4	3	4	1	...	...	...
	UK.Turks and Caicos	...	...	...	...	...	...	...	...	...	...	...	...	...	...	...	...	...	...	...	...	...	...	...	...	0	...	0
	Uruguay	3	3	16	51	6	78	34	...	...	...	...	27	...	...	6	1	4	100	94	...	95	2	2	19	4	11	70
	Vanuatu	...	...	...	...	...	...	...	...	...	...	...	...	...	...	...	...	...	...	...	...	...	...	...	...	165	213	308
	Venezuela	6967	6586	5441	7273	6680	6956	8570	8729	9526	10067	10683	13230	9903	10396	14176	13971	13276	12791	12023	11329	7246	8821	7758	504	922	298	449

Include the following species / inclut les espèces suivantes / incluye las siguientes especies : **BGT, BIL, BLF, BLM, BLT, BON, BOP, BRS, CER, FRI, KGM, KGX, LTA, MAW, MIX, SLT, SMT, SSM, TUN, WAH, YOU**

Table • Tableau • Tabla 34 (...)

		1980	1981	1982	1983	1984	1985	1986	1987	1988	1989	1990	1991	1992	1993	1994	1995	1996	1997	1998	1999	2000	2001	2002	2003	2004	2005	2006
NCC	Chinese Taipei	775	825	1100	770	13	45	127	270	124	1075	223	2023	1103	948	1569	1214	1224	792	286	679	737	49	12	13	10	13	10
	Guyana	...	...	...	...	...	...	...	...	...	...	...	...	...	...	...	...	211	841	1065	1541	522	568	708	779	805	766	545
	Netherlands Antilles	270	270	270	270	270	300	310	320	350	350	350	310	320	335	310	280	865	1432	1305	1434	1397	1264	985	514	474	...	150
NCO	Albania	...	...	...	...	...	...	...	...	...	...	...	...	...	...	...	1	2	...	...	...	...	...	...	...	...	...	...
	Antigua and Barbuda	...	...	...	...	...	...	...	...	...	...	...	...	...	2	...	...	...	...	...	...	...	...	...	...	...	...	...
	Argentina	2617	846	1811	319	2074	1410	701	1609	2794	1328	1208	1794	1560	436	4	138	108	130	32	68	19	235	1	129	352	113	...
	Aruba	115	115	115	115	115	115	120	90	80	80	70	60	50	50	125	40	50	50	50	50	50	50	50	...	...	...	...
	Belize	...	...	...	...	...	...	...	...	...	...	...	...	...	...	...	...	...	...	...	10	8	...	...	...	...	...	...
	Benin	117	200	225	100	153	162	204	38	32	388	278	276	252	268	255	247	247	562	595	275	274	274	274	...	...	...	...
	Cambodia	...	...	...	...	...	...	...	...	...	...	...	...	...	...	...	...	...	...	...	5	...	...	...	...	...	...	...
	Cameroon	...	...	25	...	...	1	...	...	...	3	3	3	6	6	...	...	...	...	...	...	...	...	...	...	...	...	...
	Colombia	307	608	401	30	897	914	558	833	906	1234	205	44	3938	307	329	445	566	...	...	...	...	...	...	...	...	...	...
	Costa Rica	...	...	...	...	...	...	...	...	...	...	...	...	...	2	...	...	...	...	...	...	...	...	...	...	...	...	...
	Cuba	748	1431	1175	1253	1046	616	1131	2318	1361	1203	1268	919	840	380	677	734	944	923	494	...	...	...	5	...	...	...	...
	Dominica	...	...	...	...	...	...	...	...	1	4	57	53	73	74	78	88	58	58	58	165	164	146	259	52	33	52	83
	Dominican Republic	829	874	719	590	1477	1501	1555	1767	1627	2165	1999	1450	1109	1067	1814	3101	3101	2000	944	578	646	419	419	...	...	...	...
	Falklands	...	...	...	...	...	...	...	...	...	...	...	...	...	...	...	...	...	...	...	2	1	0	0	...	...	...	...
	Georgia	...	...	...	...	...	...	...	...	47	90	34	...	...	...	...	...	...	...	...	...	...	...	...	...	...	...	...
	Germany Democratic Rep.	361	457	1500	1409	199	81	36	8	...	2	...	...	...	...	...	...	...	...	...	...	...	...	...	...	...	...	...
	Grenada	171	199	228	237	302	248	355	195	357	192	350	272	250	350	237	174	246	193	335	207	232	309	329	379	268	306	371
	Guinea Bissau	...	...	...	4	5	5	5	...	3	3	3	3	3	5	5	6	6	...	...	...	...	...	...	...	...	...	...
	Honduras	...	...	...	...	...	...	...	...	...	...	...	...	...	...	...	5	6	3	2	6	...	...	...	...	...	...	...
	Israel	332	238	750	317	331	335	284	273	135	124	129	108	126	119	119	215	119	119	119	119	119	119	119	...	...	...	...
	Jamaica	...	...	...	...	...	...	...	...	...	...	...	...	...	...	...	...	156	230	...	...	79	85	48	...	...	...	...
	Lebanon	140	130	120	110	100	120	130	150	150	150	130	150	150	175	200	500	500	...	...	...	...	...	...	...	...	...	...
	Liberia	182	441	395	396	413	313	301	359	532	349	255	257	275	27	112	120	120	71	781	513	683	163	165	135	...	...	...
	Mauritania	132	564	176	91	100	100	100	100	100	100	100	877	377	746	54	263	2479	2170	1304	...	...	...	...	...	...	...	...
	Mixed flags	...	1856	1984	2800	...	...	...	...	...	...	...	...	...	7149	...	...	7356	6224	6212	8124	9515	9449	9449	...	...	...	...
	NEI	295	274	476	985	940	559	559	754	1142	697	748	512	515	540	589	570	680	395	509	691	1035	420	220	73	180	319	149
	Palestinian Territory	...	...	...	...	...	...	...	...	...	...	...	...	...	...	...	...	140	161	153	160	160	60	129	...	...	...	...
	Puerto Rico	...	...	...	...	...	...	...	...	...	...	...	...	106	146	150	216	194	...	...	...	...	...	...	...	...	...	...
	Rumania	73	93	540	408	274	158	203	25	343	111	8	212	84	...	...	...	...	...	...	...	...	...	...	...	...	...	...
	Saint Kitts and Nevis	...	...	...	...	...	...	...	...	...	...	...	...	...	...	...	...	...	7	16	24	24	23	13	29	17	9	...
	Serbia & Montenegro	...	...	...	...	...	...	...	...	...	...	...	63	1	31	23	43	38	36	38	39	41	41	...	...	...	...	...
	Seychelles	...	...	...	...	...	...	...	...	...	...	...	...	...	...	...	...	...	...	...	...	24	...	0	...	...	...	...
	Sierra Leone	149	120	84	81	83	90	90	90	90	280	90	619	614	601	599	598	598	...	...	...	634	6883	542	...	...	...	...
	Sta. Lucia	...	...	...	...	...	...	...	2	2	1	186	231	361	373	294	218	316	270	328	356	353	329	361	341	336	297	372
	Togo	433	332	418	322	128	254	138	245	400	256	177	172	107	311	254	145	197	229	197	307	77	205	158	872	...	...	...
	Ukraine	...	...	...	...	...	...	...	...	1385	985	...	94	121	3	4	...	342	2786	2221	1150	496	444	1436	46	...	...	...
	Unclassified flag	...	...	...	...	...	...	...	...	...	...	...	...	...	...	...	...	50	...	...	...	...	...	...	...	...	...	...
	Yugoslavia Fed.	91	53	75	50	59	49	71	78	82	144	111	...	...	...	...	...	...	...	...	...	...	...	...	...	...	...	...

Include the following species / inclut les espèces suivantes / incluye las siguientes especies : **BGT, BIL, BLF, BLM, BLT, BON, BOP, BRS, CER, FRI, KGM, KGX, LTA, MAW, MIX, SLT, SMT, SSM, TUN, WAH, YOU**

2.6
Total catches of sharks for the major species

2.6
Total des captures de requins pour les espèces principales

2.6
Captura total de tiburones por especies principales

Table • Tableau • Tabla 35 *Total catch of BSH (Prionace glauca) by flag and year* *Prise totale de BSH (Prionace glauca) par pavillon et année* *Captura total de BSH (Prionace glauca) por bandera y año*

		1978	1979	1981	1982	1983	1984	1985	1986	1987	1988	1989	1990	1991	1992	1993	1994	1995	1996	1997	1998	1999	2000	2001	2002	2003	2004	2005	2006
CP	Belize	...	...	...	...	...	...	...	...	...	...	...	...	...	...	...	...	...	...	...	...	...	...	...	...	...	37	259	...
	Brasil	...	...	...	...	...	...	...	...	...	...	...	...	...	...	...	...	...	743	1103	...	179	1689	2173	1971	2166	1667	2523	2591
	Canada	...	...	...	...	...	...	...	...	...	...	...	...	...	...	...	...	276	12	11	21	54	18	0	5	6	0	11	4
	Cape Verde	...	...	...	...	...	...	...	...	...	...	...	...	...	...	...	0	...	...	...	...	...	...	...	...	...	...	...	...
	China P.R.	...	...	...	...	...	...	...	...	...	...	...	...	...	...	...	...	...	...	...	...	...	...	750	420	600	...	...	...
	EC.Cyprus	...	...	...	...	...	...	...	...	...	...	...	...	...	...	...	...	...	...	...	...	...	9	...	...	3	6	5	...
	EC.Denmark	...	...	...	...	...	...	...	...	...	...	2	2	1	1	...	1	2	3	1	1	...	2	1	13	...	...	...	...
	EC.España	...	...	...	...	...	...	...	...	...	...	...	...	...	...	...	...	...	...	29917	28137	29005	31094	25110	21037	22601	24682	...	...
	EC.France	4	12	...	9	8	14	39	50	67	91	79	130	187	276	322	350	266	278	213	163	...	395	207	109	...	106	120	...
	EC.Ireland	...	...	...	...	...	...	...	...	...	...	...	...	...	...	...	...	...	...	...	...	66	9	66	11	...	...	...	...
	EC.Italy	...	...	...	...	...	...	...	...	...	...	...	...	...	...	...	...	...	...	...	...	...	...	...	...	...	113	1	95
	EC.Malta	...	...	...	...	...	...	...	...	...	...	...	...	...	...	...	1	1	1	0	0	0	0	0	0	0	0	1	0
	EC.Portugal	...	...	...	...	...	...	...	...	...	...	...	1387	2257	1583	5726	4669	5569	5710	3966	3318	3337	4220	4713	4602	7486	3888	7267	7111
	EC.United Kingdom	...	...	...	...	...	...	...	...	...	...	...	1	...	...	...	0	12	...	...	1	0	12	9	6	...	...	5	242
	Japan	...	...	...	...	...	...	...	...	...	...	...	...	...	...	...	2596	1589	1044	996	850	893	494	532	729	890	1245	1967	...
	Mexico	...	...	...	...	...	...	...	...	...	...	...	...	...	...	...	...	0	...	...	...	...	0	6	...	...	...	...	...
	Namibia	...	...	...	...	...	...	...	...	...	...	...	...	...	...	...	...	...	...	...	...	0	...	...	2213	...	1906	6616	...
	Panama	...	...	...	...	...	...	...	...	...	...	...	...	...	...	...	...	...	...	...	...	177	22	...	...	...	...	...	254
	Russian Federation	...	...	...	...	...	...	...	...	...	...	...	...	...	...	...	...	...	...	...	...	...	...	...	...	...	...	18	...
	Senegal	...	...	...	...	...	...	...	...	...	...	...	...	...	...	...	...	...	...	...	...	...	...	...	456	...	...	...	...
	South Africa	...	...	...	...	...	...	...	...	...	...	...	...	...	...	...	...	...	...	...	23	21	...	83	63	232	128	154	90
	Trinidad and Tobago	...	...	...	...	...	...	...	...	...	...	...	...	...	...	...	...	...	...	...	...	...	...	...	6	3	2	1	1
	U.S.A.	...	...	204	...	605	107	341	1112	1400	776	751	829	1080	399	1816	601	641	993	396	451	318	429	148	68	1	72	68	47
	UK.Bermuda	...	...	...	...	...	...	...	...	...	...	...	...	...	...	...	...	3	1	1	2	8	...	...	...	...	...	...	0
	Uruguay	...	...	...	...	...	...	...	...	...	...	...	...	8	84	15	93	64	252	286	242	126	119	59	159	620	492	400	234
	Venezuela	...	...	...	...	...	...	...	...	...	...	...	...	...	...	...	...	...	...	...	...	...	...	...	...	...	9	26	10
NCC	Chinese Taipei	...	...	...	...	...	...	...	...	...	...	...	...	...	...	...	...	...	...	...	...	...	...	...	...	692	1006	1155	2560
NCO	Benin	...	...	...	...	...	...	...	...	...	...	...	...	...	...	...	...	...	...	6	4	27	...	...	...	...	...	...	...
Total		4	12	204	9	613	121	380	1162	1467	867	832	2348	3533	2343	7879	8311	8423	9037	36896	33212	34209	38512	33859	31867	35302	35359	20597	13239

Table • Tableau • Tabla 36 *Total catch of POR (Lamna nasus) by flag and year* *Prise totale de POR (Lamna nasus) par pavillon et année* *Captura total de POR (Lamna nasus) por bandera y año*

		1961	1962	1963	1964	1965	1966	1967	1968	1969	1970	1971	1972	1973	1974	1975	1976	1977	1978	1979	1980	1981	1982	1983	1984
CP	Canada	...	...	...	...	28	...	...	...	...	...	...	...	...	...	...	...	...	1	2	1	...	1	9	20
	EC.Bulgaria	...	...	...	...	...	...	...	...	...	...	...	...	...	...	...	...	...	...	...	...	...	...	...	...
	EC.Denmark	...	...	...	...	...	...	...	...	...	...	...	...	158	170	265	233	289	112	72	176	158	84	45	38
	EC.España	...	...	...	...	...	...	...	...	...	...	...	...	...	...	...	...	...	2087	...	...	...	...	...	...
	EC.France	...	...	...	...	...	...	...	...	...	...	...	...	...	...	...	...	...	834	1092	896	768	199	791	411
	EC.Germany	...	...	...	...	...	...	...	...	...	...	...	...	4	3	3	...	...	...	...	...	...	...	...	...
	EC.Ireland	...	...	...	...	...	...	...	...	...	...	...	...	...	...	...	...	...	...	...	...	...	...	...	...
	EC.Italy	...	...	...	...	...	...	...	...	...	...	...	...	...	...	...	...	...	...	...	...	...	...	...	...
	EC.Malta	...	...	...	...	...	...	...	...	...	...	...	...	...	...	...	...	...	...	...	...	...	...	...	...
	EC.Poland	...	...	...	...	...	...	...	...	...	...	...	...	...	...	...	...	...	...	...	...	...	...	...	...
	EC.Portugal	...	...	...	...	...	...	...	...	...	...	...	...	...	...	...	...	...	...	...	...	...	...	...	...
	EC.Sweden	...	...	...	...	...	...	...	...	...	...	...	...	...	...	1	...	...	...	1	8	5	6	5	9
	EC.United Kingdom	...	...	...	...	...	...	...	...	...	...	...	...	21	13	13	20	...	...	...	3	2	1	2	5
	Iceland	...	...	...	...	...	...	...	...	...	...	...	...	2	2	4	3	3	...	1	1	...	1	...	1
	Japan	...	...	...	...	...	...	...	...	...	...	...	...	...	...	...	...	...	...	...	...	...	...	...	...
	Norway	1824	2216	5763	8060	4045	1373	...	269	...	...	...	87	230	165	304	259	77	76	105	84	93	33	33	96
	U.S.A.	...	...	...	...	...	...	...	...	...	...	...	...	...	...	...	...	...	...	...	...	...	0	...	0
	Uruguay	...	...	...	...	...	...	...	...	...	...	...	...	...	...	...	...	...	...	...	...	...	...	...	...
NCO	Benin	...	...	...	...	...	...	...	...	...	...	...	...	...	...	...	...	...	...	...	...	...	...	...	...
	Chile	...	...	...	...	...	...	...	...	...	...	...	...	...	...	...	...	...	...	...	...	...	...	...	...
	Falklands	...	...	...	...	...	...	...	...	...	...	...	...	...	...	...	...	...	...	...	...	...	...	...	...
	Faroe Islands	100	800	800	1214	1078	741	589	662	865	205	231	260	269	...	80	307	295	121	299	425	344	259	256	126
	Seychelles	...	...	...	...	...	...	...	...	...	...	...	...	...	...	...	...	...	...	...	...	...	...	...	...
Total		1924	3016	6563	9274	5151	2114	589	931	865	205	231	347	684	353	670	822	664	3231	1572	1594	1370	584	1141	706

		1985	1986	1987	1988	1989	1990	1991	1992	1993	1994	1995	1996	1997	1998	1999	2000	2001	2002	2003	2004	2005	2006
CP	Canada	26	24	59	83	73	78	329	813	919	1575	1353	1051	1334	1070	965	902	499	237	142	232	202	192
	EC.Bulgaria	...	...	...	...	...	...	0	...	...	...	...	...	...	...	...	...	...	...	...	...	...	...
	EC.Denmark	72	114	56	33	33	46	85	80	91	93	86	72	69	85	107	73	76	42	...	...	...	...
	EC.España	...	...	...	0	...	...	1	...	...	0	0	31	27	27	...	20	25	57	35	15	...	...
	EC.France	254	260	280	446	341	551	300	496	633	820	565	267	315	219	...	410	361	461	...	413	276	...
	EC.Germany	...	...	...	...	...	...	...	...	...	...	...	...	...	...	0	17	1	3	...	...	...	...
	EC.Ireland	...	...	...	...	...	...	...	...	...	...	...	...	...	...	8	1	6	3	...	...	...	...
	EC.Italy	...	...	...	...	...	...	...	...	...	...	...	...	...	...	...	...	...	...	...	2	1	1
	EC.Malta	...	...	...	...	...	...	...	...	...	0	0	1	0	1	0	1	1	0	0	0	1	...
	EC.Poland	...	...	...	...	0	...	...	0	0	1	...	...	...	...	...	...	...	...	...	...	...	...
	EC.Portugal	...	...	3	3	2	2	1	0	...	...	...	...	...	...	0	7	4	10	101	54	16	6
	EC.Sweden	10	8	5	3	3	2	2	4	3	2	2	1	1	1	1	1	1	...	...	...	...	...
	EC.United Kingdom	12	6	3	3	15	9	...	...	...	...	0	...	...	1	6	8	12	10	...	...	24	11
	Iceland	...	...	...	...	...	...	...	1	...	1	5	3	2	3	3	2	4	2	0	1	0	1
	Japan	...	...	...	1	...	...	...	...	1	0	0	8	18	0	1	...	...	...	...	...	...	...
	Norway	80	24	25	11	25	43	32	41	24	24	26	28	17	27	32	22	11	14	19	...	8	27
	U.S.A.	0	0	1	0	2	2	5	4	50	108	35	78	56	13	3	1	1	1	0	1	0	0
	Uruguay	...	...	...	...	...	...	...	...	...	...	3	...	5	14	3	4	...	8	34	8	28	34
NCO	Benin	...	...	...	...	...	...	...	...	...	...	...	...	4	0	4	...	...	...	...	...	...	...
	Chile	...	...	...	...	...	...	...	...	...	1	...	...	0	...	...	...	...	...	...	...	...	...
	Falklands	...	...	...	...	...	...	...	...	0	...	0	0	0	1	0	0	0	0	...	...	...	...
	Faroe Islands	210	270	381	373	477	550	1189	1149	165	48	44	8	9	7	10	...	...	...	...	...	...	...
	Seychelles	...	...	...	...	...	...	...	...	...	...	...	...	...	0	...	...	...	...	...	...	...	...
Total		664	706	813	957	971	1282	1944	2588	1886	2673	2120	1548	1859	1468	1144	1468	1000	848	332	727	557	273

Table • Tableau • Tabla 37

Total catch of SMA (Isurus oxyrinchus) and unspecified mako (MAK: Isurus spp.) by flag and year

Prise totale de SMA (Isurus oxyrinchus) et mako non spécifié (MAK: Isurus spp.) par pavillon et année

Captura total de SMA (Isurus oxyrinchus) y tiburones mako sin especificar (MAK: Isurus spp.) por bandera y año

			1971	1972	1973	1974	1975	1976	1977	1978	1979	1980	1981	1982	1983	1984	1985	1986	1987	1988
MAK	CP	Belize	...	...	...	...	...	...	...	...	...	...	...	...	...	...	...	...	...	...
		Brasil	...	...	...	...	...	...	...	...	...	...	...	...	...	...	...	...	...	...
		Canada	...	...	...	...	...	...	...	...	...	...	...	...	...	...	...	...	...	...
		Panama	...	...	...	...	...	...	...	...	...	...	...	...	...	...	...	...	...	...
		Philippines	...	...	...	...	...	...	...	...	...	...	...	...	...	...	...	...	...	...
		Russian Federation	...	...	...	...	...	...	...	...	...	...	...	...	...	...	...	...	...	...
		Trinidad and Tobago	...	...	...	...	...	...	...	...	...	...	...	...	...	...	...	...	...	...
		U.S.A.	...	...	...	...	...	...	...	...	...	...	...	42	42	42	53	65	87	106
MAK Total			...	...	...	...	...	...	...	...	...	...	...	42	42	42	53	65	87	106
SMA	CP	Brasil	...	...	...	...	...	...	...	...	...	...	...	...	...	...	...	...	...	...
		Canada	...	...	...	...	...	...	...	...	...	...	...	...	...	...	...	...	...	...
		China P.R.	...	...	...	...	...	...	...	...	...	...	...	...	...	...	...	...	...	...
		Côte D'Ivoire	...	...	...	...	...	...	...	...	...	...	...	...	...	...	...	...	...	...
		EC.Cyprus	...	...	...	...	...	...	...	...	...	...	...	...	...	...	...	...	...	...
		EC.España	...	...	...	...	...	...	...	...	...	...	...	...	...	...	...	...	...	...
		EC.Portugal	...	...	...	...	...	...	...	...	...	...	...	...	...	...	...	...	...	...
		EC.United Kingdom	...	...	...	...	...	...	...	...	...	...	...	...	...	...	...	...	...	...
		Japan	200	168	263	346	389	92	465	299	313	474	593	976	411	603	682	548	452	638
		Mexico	...	...	...	...	...	...	...	...	...	...	...	...	...	...	...	...	...	...
		Namibia	...	...	...	...	...	...	...	...	...	...	...	...	...	...	...	...	...	...
		Panama	...	...	...	...	...	...	...	...	...	...	...	...	...	...	...	...	...	...
		South Africa	...	...	...	...	...	...	...	...	...	...	...	...	...	...	...	...	...	...
		St. Vincent and Grenadines	...	...	...	...	...	...	...	...	...	...	...	...	...	...	...	...	...	...
		Trinidad and Tobago	...	...	...	...	...	...	...	...	...	...	...	...	...	...	...	...	...	...
		U.S.A.	...	...	...	...	...	...	...	...	...	...	385	613	368	929	2947	1296	462	795
		UK.Bermuda	...	...	...	...	...	...	...	...	...	...	...	...	...	...	...	...	...	...
		Uruguay	...	...	...	...	...	...	...	...	...	...	21	92	120	202	118	48	39	24
		Vanuatu	...	...	...	...	...	...	...	...	...	...	...	...	...	...	...	...	...	...
		Venezuela	...	...	...	...	...	...	...	...	...	...	...	...	...	...	...	...	...	...
	NCC	Chinese Taipei	...	...	...	...	...	...	...	...	...	...	...	...	...	...	...	...	...	...
SMA Total			200	168	263	346	389	92	465	299	313	474	999	1681	899	1734	3747	1892	953	1457

			1989	1990	1991	1992	1993	1994	1995	1996	1997	1998	1999	2000	2001	2002	2003	2004	2005	2006
MAK	CP	Belize	...	...	...	...	...	...	...	...	...	...	...	...	...	...	...	...	38	...
		Brasil	...	...	...	...	...	...	...	...	...	...	...	...	...	...	...	...	170	27
		Canada	...	...	...	...	...	...	...	...	...	...	...	...	...	...	...	...	...	71
		Panama	...	...	...	...	...	...	...	...	...	...	...	...	...	...	...	...	...	0
		Philippines	...	...	...	...	...	...	...	...	...	...	3	0	...	...	...	...	...	...
		Russian Federation	...	...	...	...	...	...	...	...	...	...	...	...	...	...	...	...	0	...
		Trinidad and Tobago	...	...	...	...	...	...	...	...	...	...	1	...	1	1	2	1	1	0
		U.S.A.	134	102	116	139	7	17	7	5	2	200	90	165	...	...	...	1	...	...
MAK Total			134	102	116	139	7	17	7	5	2	200	94	165	1	1	2	2	209	99
SMA	CP	Brasil	...	...	...	...	...	...	...	83	190	...	27	219	409	226	283	238	256	183
		Canada	...	...	...	...	...	...	111	67	110	69	70	78	69	78	73	80	91	...
		China P.R.	...	...	...	...	34	45	23	27	19	74	126	306	22	208	260	...	...	...
		Côte D'Ivoire	...	...	9	13	7	17	12	15	23	10	10	9	15	15	30	15	14	22
		EC.Cyprus	...	...	...	...	...	...	...	...	...	...	...	...	...	...	...	...	...	1
		EC.España	...	...	...	...	...	...	...	...	3777	3347	2895	2769	2921	2859	3226	4107	...	...
		EC.Portugal	...	193	314	220	796	649	749	785	519	425	446	706	523	471	1874	485	1366	1449
		EC.United Kingdom	...	...	...	...	...	...	...	...	...	...	2	3	2	1	...	...	0	5
		Japan	825	759	663	778	1126	1583	2209	1304	502	1159	271	402	161	571	385	970	...	...
		Mexico	...	...	...	...	...	...	10	...	...	...	...	10	16	...	10	6	9	5
		Namibia	...	...	...	...	...	...	...	...	...	...	1	...	...	459	...	509	1415	1243
		Panama	...	...	...	...	...	...	...	...	...	...	25	1	...	...	...	...	...	...
		South Africa	...	...	...	...	...	...	...	...	...	19	13	...	79	19	138	126	125	99
		St. Vincent and Grenadines	...	...	...	...	...	...	...	0	...	...	3	...	...	...	...	...	...	...
		Trinidad and Tobago	...	...	...	...	...	...	...	...	...	...	...	...	...	1	1	1	1	1
		U.S.A.	670	268	210	276	964	646	1731	465	408	148	69	292	395	415	142	410	187	130
		UK.Bermuda	...	...	...	...	...	...	0	1	1	2	2	...	...	...	...	...	...	0
		Uruguay	18	25	14	15	29	12	21	24	28	21	43	63	70	58	239	275	185	73
		Vanuatu	...	...	...	...	...	...	...	...	...	...	...	...	...	...	...	52	12	13
		Venezuela	...	...	...	...	...	...	...	...	...	...	...	...	...	...	...	58	20	6
	NCC	Chinese Taipei	...	...	...	...	...	...	...	...	...	...	...	...	...	...	710	178	118	115
SMA Total			1513	1245	1210	1302	2957	2952	4866	2771	5577	5275	4002	4858	4683	5380	7370	7510	3801	3346

Table • Tableau • Tabla 38 *Total catch of major sharks by gear group and year* *Prise totale de requins principaux par groupe d'engins et année* *Captura total de las principales especies de tiburones por grupo de arte y año*

			1961	1962	1963	1964	1965	1966	1967	1968	1969	1970	1971	1972	1973	1974	1975	1976	1977	1978	1979	1980	1981	1982	1983	1984
BSH	CP	BB	...	...	...	...	...	...	...	...	...	...	...	...	...	...	...	...	...	...	...	...	...	...	...	...
		GILL	...	...	...	...	...	...	...	...	...	...	...	...	...	...	...	...	...	...	...	...	...	...	...	...
		HAND	...	...	...	...	...	...	...	...	...	...	...	...	...	...	...	...	...	...	...	...	...	...	...	...
		HARP	...	...	...	...	...	...	...	...	...	...	...	...	...	...	...	...	...	...	...	...	...	...	...	...
		LL	...	...	...	...	...	...	...	...	...	...	...	...	...	...	...	...	...	...	...	...	...	...	...	...
		PS	...	...	...	...	...	...	...	...	...	...	...	...	...	...	...	...	...	...	...	...	...	...	...	...
		RR	...	...	...	...	...	...	...	...	...	...	...	...	...	...	...	...	...	...	...	...	...	...	...	...
		SPOR	...	...	...	...	...	...	...	...	...	...	...	...	...	...	...	...	...	...	...	...	204	...	605	107
		SURF	...	...	...	...	...	...	...	...	...	...	...	...	...	...	...	...	...	...	...	...	...	...	...	...
		TN	...	...	...	...	...	...	...	...	...	...	...	...	...	...	...	...	...	...	...	...	...	...	...	...
		TRAP	...	...	...	...	...	...	...	...	...	...	...	...	...	...	...	...	...	...	...	...	...	...	...	...
		TRAW	...	...	...	...	...	...	...	...	...	...	...	...	...	...	...	...	...	...	...	...	...	...	...	...
		UNCL	...	...	...	...	...	...	...	...	...	...	...	...	...	...	...	...	...	4	12	...	...	9	8	14
	NCC	LL	...	...	...	...	...	...	...	...	...	...	...	...	...	...	...	...	...	...	...	...	...	...	...	...
	NCO	SURF	...	...	...	...	...	...	...	...	...	...	...	...	...	...	...	...	...	...	...	...	...	...	...	...
BSH Total			...	...	...	...	...	...	...	...	...	...	...	...	...	...	...	...	...	4	12	...	204	9	613	121
MAK	CP	BB	...	...	...	...	...	...	...	...	...	...	...	...	...	...	...	...	...	...	...	...	...	...	...	...
		GILL	...	...	...	...	...	...	...	...	...	...	...	...	...	...	...	...	...	...	...	...	...	...	...	...
		HAND	...	...	...	...	...	...	...	...	...	...	...	...	...	...	...	...	...	...	...	...	...	...	...	...
		HARP	...	...	...	...	...	...	...	...	...	...	...	...	...	...	...	...	...	...	...	...	...	0	...	...
		LL	...	...	...	...	...	...	...	...	...	...	...	...	...	...	...	...	...	...	...	...	...	42	42	42
		RR	...	...	...	...	...	...	...	...	...	...	...	...	...	...	...	...	...	...	...	...	...	...	...	...
		TRAW	...	...	...	...	...	...	...	...	...	...	...	...	...	...	...	...	...	...	...	...	...	...	...	...
		TROL	...	...	...	...	...	...	...	...	...	...	...	...	...	...	...	...	...	...	...	...	...	...	...	...
		UNCL	...	...	...	...	...	...	...	...	...	...	...	...	...	...	...	...	...	...	...	...	...	...	...	...
MAK Total			...	...	...	...	...	...	...	...	...	...	...	...	...	...	...	...	...	...	...	...	...	42	42	42
POR	CP	GILL	...	...	...	...	...	...	...	...	...	...	...	...	...	...	...	...	...	...	...	...	...	...	...	...
		HAND	...	...	...	...	...	...	...	...	...	...	...	...	...	...	...	...	...	...	...	...	...	...	...	...
		HARP	...	...	...	...	...	...	...	...	...	...	...	...	...	...	...	...	...	...	...	...	...	...	...	...
		LL	1824	2216	5763	8060	4073	1373	...	269	...	...	...	87	...	...	...	...	...	1	2	1	...	1	9	116
		PS	...	...	...	...	...	...	...	...	...	...	...	...	...	...	...	...	...	...	...	...	...	...	...	...
		RR	...	...	...	...	...	...	...	...	...	...	...	...	...	...	...	...	...	...	...	...	...	...	...	...
		SURF	...	...	...	...	...	...	...	...	...	...	...	...	...	...	...	...	...	...	...	...	...	...	...	...
		TL	...	...	...	...	...	...	...	...	...	...	...	...	...	...	...	...	...	...	...	...	...	...	...	...
		TN	...	...	...	...	...	...	...	...	...	...	...	...	...	...	...	...	...	...	...	...	...	...	...	...
		TRAP	...	...	...	...	...	...	...	...	...	...	...	...	...	...	...	...	...	...	...	...	...	...	...	...
		TRAW	...	...	...	...	...	...	...	...	...	...	...	...	...	...	...	...	...	...	...	...	...	...	...	...
		TROL	...	...	...	...	...	...	...	...	...	...	...	...	...	...	...	...	...	...	...	...	...	...	...	...
		UNCL	...	...	...	...	...	...	...	...	...	...	...	...	415	353	590	515	369	3109	1271	1168	1026	324	876	464
	NCO	LL	100	800	800	1214	1078	741	589	662	865	205	231	260	269	...	80	307	295	121	299	425	344	259	256	126
		SURF	...	...	...	...	...	...	...	...	...	...	...	...	...	...	...	...	...	...	...	...	...	...	...	...
		TRAW	...	...	...	...	...	...	...	...	...	...	...	...	...	...	...	...	...	...	...	...	...	...	...	...
		UNCL	...	...	...	...	...	...	...	...	...	...	...	...	...	...	...	...	...	...	...	...	...	...	...	...
POR Total			1924	3016	6563	9274	5151	2114	589	931	865	205	231	347	684	353	670	822	664	3231	1572	1594	1370	584	1141	706
SMA	CP	BB	...	...	...	...	...	...	...	...	...	...	...	...	...	...	...	...	...	...	...	...	...	...	...	...
		GILL	...	...	...	...	...	...	...	...	...	...	...	...	...	...	...	...	...	...	...	...	...	...	...	...
		HAND	...	...	...	...	...	...	...	...	...	...	...	...	...	...	...	...	...	...	...	...	...	...	...	...
		HARP	...	...	...	...	...	...	...	...	...	...	...	...	...	...	...	...	...	...	...	...	...	...	...	...
		LL	...	...	...	...	...	...	...	...	...	...	200	168	263	346	389	92	465	299	313	474	614	1068	531	805
		PS	...	...	...	...	...	...	...	...	...	...	...	...	...	...	...	...	...	...	...	...	...	...	...	...
		RR	...	...	...	...	...	...	...	...	...	...	...	...	...	...	...	...	...	...	...	...	...	...	...	...
		SPOR	...	...	...	...	...	...	...	...	...	...	...	...	...	...	...	...	...	...	...	...	385	613	368	929
		SURF	...	...	...	...	...	...	...	...	...	...	...	...	...	...	...	...	...	...	...	...	...	...	...	...
		TL	...	...	...	...	...	...	...	...	...	...	...	...	...	...	...	...	...	...	...	...	...	...	...	...
		TRAP	...	...	...	...	...	...	...	...	...	...	...	...	...	...	...	...	...	...	...	...	...	...	...	...
		TRAW	...	...	...	...	...	...	...	...	...	...	...	...	...	...	...	...	...	...	...	...	...	...	...	...
		TROL	...	...	...	...	...	...	...	...	...	...	...	...	...	...	...	...	...	...	...	...	...	...	...	...
		UNCL	...	...	...	...	...	...	...	...	...	...	...	...	...	...	...	...	...	...	...	...	...	...	...	...
	NCC	LL	...	...	...	...	...	...	...	...	...	...	...	...	...	...	...	...	...	...	...	...	...	...	...	...
SMA Total			...	...	...	...	...	...	...	...	...	...	200	168	263	346	389	92	465	299	313	474	999	1681	899	1734

Table • Tableau • Tabla 38 (...)

			1985	1986	1987	1988	1989	1990	1991	1992	1993	1994	1995	1996	1997	1998	1999	2000	2001	2002	2003	2004	2005	2006
BSH	CP	BB	...	...	...	...	...	...	...	...	...	...	...	...	...	...	...	...	1	4	...	...	...	0
		GILL	...	...	...	...	...	0	...	...	...	...	12	0	0	1	60	9	0	456	0	12	2	1
		HAND	...	...	...	...	...	...	...	...	...	...	...	0	0	0	...	0	0	0	6	0	0	6
		HARP	...	...	...	...	...	...	...	...	...	...	...	...	0	...	0	...	...	...	...	0	...	...
		LL	...	0	526	421	480	2129	3037	1852	6885	7939	8120	8376	36464	32767	33895	37802	33534	31265	34043	33771	19315	10522
		PS	...	...	...	...	...	...	...	...	...	...	...	...	...	...	...	...	...	...	1	2	1	1
		RR	...	...	...	...	...	...	...	...	...	...	...	...	0	...	0	...	...	...	...	0	...	...
		SPOR	341	1112	874	355	271	87	308	214	672	21	19	277	210	252	216	291	39	...	...	2	...	...
		SURF	...	...	...	...	...	...	...	...	...	...	...	...	...	...	...	...	...	...	560	399	3	...
		TN	...	...	...	...	...	...	...	...	...	...	...	...	...	...	...	...	...	...	...	2	...	...
		TRAP	...	...	...	...	...	...	...	...	...	...	0	...	...	0	...	...	...	...	...	...	0	1
		TRAW	...	...	...	...	...	...	...	...	0	...	0	...	...	0	5	...	...	14	0	1	0	1
		UNCL	39	50	67	91	81	133	188	277	322	351	271	383	214	187	4	409	284	128	...	164	120	147
	NCC	LL	...	...	...	...	...	...	...	...	...	...	...	...	...	...	...	...	...	...	692	1006	1155	2560
	NCO	SURF	...	...	...	...	...	...	...	...	...	...	...	...	6	4	27	...	...	...	...	...	...	...
BSH Total			380	1162	1467	867	832	2348	3533	2343	7879	8311	8423	9037	36896	33212	34209	38512	33859	31867	35302	35359	20597	13239
MAK	CP	BB	...	...	...	...	...	...	...	...	...	...	...	...	...	...	...	...	...	...	...	...	...	0
		GILL	1	1	0	1	11	9	3	3	3	12	7	3	0	3	...	0	...	...	...	...	...	6
		HAND	...	...	...	...	...	...	...	...	0	1	0	1	1	0	0	...	...	...	...	...	...	0
		HARP	...	...	0	...	...	...	...	...	...	0	...	...	0	...	...	...	...	...	...	...	...	0
		LL	52	64	86	106	123	93	113	135	4	3	...	1	...	196	94	164	1	1	2	1	209	65
		RR	...	...	...	...	...	...	...	...	...	1	...	0	0	0	0	1	...	...	...	1	...	0
		TRAW	...	...	...	...	...	...	0	0	1	1	0	...	...	...	...	...	...	...	...	...	...	0
		TROL	...	...	...	...	0	0	...	...	...	...	...	...	...	...	...	...	...	...	...	...	...	...
		UNCL	...	...	...	...	...	...	...	...	...	...	...	...	...	...	...	...	...	...	...	...	...	27
MAK Total			53	65	87	106	134	102	116	139	7	17	7	5	2	200	94	165	1	1	2	2	209	99
POR	CP	GILL	...	...	...	...	1	1	1	...	...	...	2	4	8	15	17	3	14	15	11	10	26	42
		HAND	...	...	...	...	...	...	...	...	...	...	0	0	0	1	0	0	0	0	0	0	0	0
		HARP	...	...	...	...	...	...	...	...	...	...	...	...	0	0	0	...	...	...	0	...	...	0
		LL	26	24	60	83	74	79	333	817	969	1683	1389	1132	1428	1105	960	932	526	308	301	485	252	226
		PS	...	...	...	...	...	...	...	...	...	...	...	...	...	...	...	...	...	2	...	...	...	0
		RR	...	...	...	...	...	...	...	...	...	...	...	...	0	...	...	...	0	0	...	0	0	...
		SURF	...	...	...	...	...	...	...	...	...	...	...	...	...	...	...	...	...	...	0	0	...	...
		TL	...	...	...	...	...	...	...	...	...	...	...	...	...	...	...	...	...	...	...	0	...	...
		TN	...	...	...	...	...	...	...	...	...	...	...	...	...	...	...	...	...	...	...	9	0	0
		TRAP	...	...	...	...	...	...	...	...	...	...	...	...	...	...	0	...	...	...	...	...	...	...
		TRAW	...	...	...	1	0	...	1	0	1	1	1	2	4	3	3	1	1	5	1	24	2	3
		TROL	...	...	...	...	...	...	...	...	...	...	...	...	...	...	...	...	...	...	...	2	...	...
		UNCL	428	412	372	499	419	652	421	622	751	940	685	403	405	335	149	532	460	518	19	196	277	2
	NCO	LL	210	270	381	373	477	550	1189	1149	165	1	...	...	...	...	...	...	...	0	...	...	...	...
		SURF	...	...	...	...	...	...	...	...	...	...	...	...	4	0	4	...	...	...	...	...	...	...
		TRAW	...	...	...	...	...	...	...	...	0	...	0	0	0	1	0	0	...	...	...	...	...	...
		UNCL	...	...	...	...	...	...	...	...	...	48	44	8	9	7	10	...	0	...	...	...	...	...
POR Total			664	706	813	957	971	1282	1944	2588	1886	2673	2120	1548	1859	1468	1144	1468	1000	848	332	727	557	273
SMA	CP	BB	...	...	...	...	...	...	...	...	...	...	...	...	...	...	...	...	2	...	...	...	0	...
		GILL	...	...	...	...	...	...	9	13	7	17	28	25	32	22	24	26	24	29	38	24	29	22
		HAND	...	...	...	...	...	...	...	...	...	...	0	0	0	0	0	0	1	0	1	1	1	0
		HARP	...	...	...	...	...	...	...	...	...	...	...	...	...	1	1	1	0	1	1	1	1	...
		LL	800	596	491	662	843	977	991	1039	2283	2618	3415	2512	5379	5100	3903	4536	4439	5099	6527	6950	3651	3209
		PS	...	...	...	...	...	...	...	...	...	...	...	...	...	...	...	...	...	...	0	0	0	...
		RR	...	...	...	...	...	...	...	...	...	...	...	...	1	2	...	1	1	0	0	221	...	0
		SPOR	2947	1296	462	795	670	268	210	250	667	317	1422	232	164	148	69	290	214	248	...	...	...	...
		SURF	...	...	...	...	...	...	...	...	...	...	...	...	...	...	...	...	...	...	93	134	0	...
		TL	...	...	...	...	...	...	...	...	...	...	...	...	...	...	0	...	0	0	0	0	...	...
		TRAP	...	...	...	...	...	...	...	...	...	...	0	...	...	0	...	...	...	0	...	...	...	0
		TRAW	...	...	...	...	...	...	...	...	...	0	1	1	2	2	2	0	0	1	1	0	1	...
		TROL	...	...	...	...	...	...	...	...	...	...	...	...	...	...	...	...	...	...	...	...	...	0
		UNCL	...	...	...	...	...	...	...	...	...	...	...	0	...	...	5	3	2	1	...	...	...	...
	NCC	LL	...	...	...	...	...	...	...	...	...	...	...	...	...	...	...	...	...	...	710	178	118	115
SMA Total			3747	1892	953	1457	1513	1245	1210	1302	2957	2952	4866	2771	5577	5275	4002	4858	4683	5380	7370	7510	3801	3346

Statistical Bulletin
Bulletin Statistique
Boletín Estadístico

Vol.37
(1950-2006)

Section 3
GRAPHICAL PRESENTATION OF HISTORICAL CATCHES OF THE MAJOR TUNA AND TUNA-LIKE SPECIES

Section 3
PRÉSENTATION GRAPHIQUE DES CAPTURES HISTORIQUES DES PRINCIPALES ESPÈCES DE THONIDÉS ET ESPÈCES APPARENTÉES

Sección 3
REPRESENTACIÓN GRÁFICA DE LAS CAPTURAS HISTÓRICAS DE LAS PRINCIPALES ESPECIES DE TÚNIDOS Y ESPECIES AFINES

3.1

Total cumulative catches by area for the 9 major species	Total des captures par zone pour les 9 principales espèces cumulées	Captura total por zona para las 9 especies principales agregadas

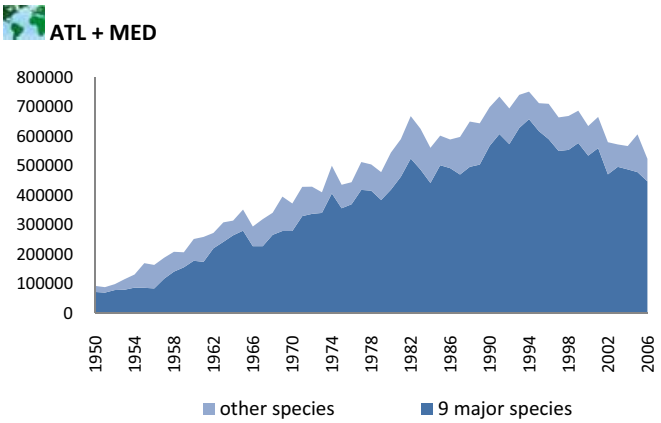

Figure 2 Cumulative catch of major tunas and other tunas (ATL + MED)
Figure 2 Prise cumulative de thonidés principaux et autres thonidés (ATL + MED)
Figura 2 Total acumulado de capturas de túnidos principales y otros túnidos (ATL + MED)

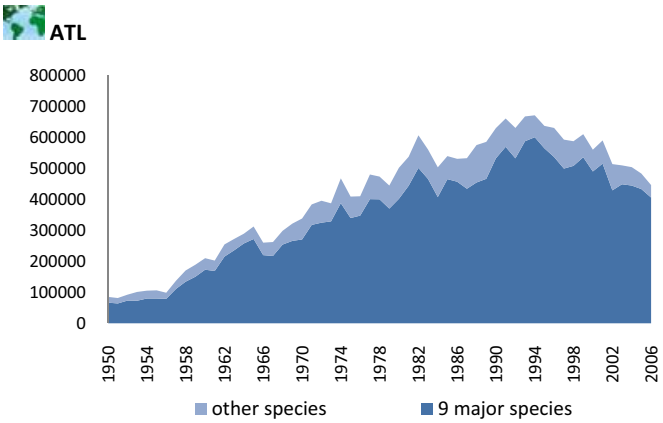

Figure 3 Cumulative catch of major tunas and other tunas (ATL)
Figure 3 Prise cumulative de thonidés principaux et autres thonidés (ATL)
Figura 3 Total acumulado de capturas de túnidos principales y otros túnidos (ATL)

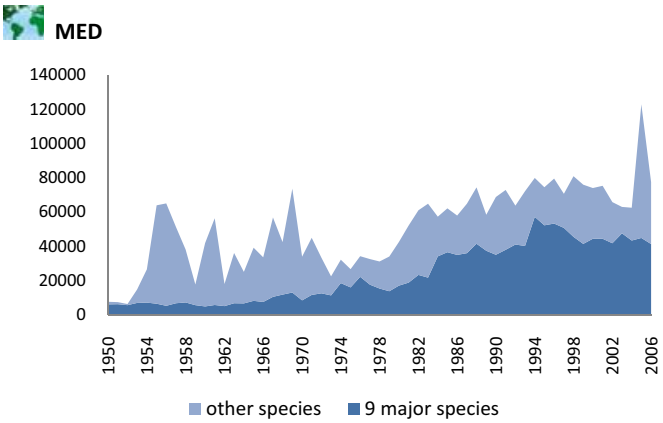

Figure 4 Cumulative catch of major tunas and other tunas (MED)
Figure 4 Prise cumulative de thonidés principaux et autres thonidés (MED)
Figura 4 Total acumulado de capturas de túnidos principales y otros túnidos (MED)

3.2

Total catches by gear group	Total des captures par groupe d'engins	Captura total por grupos de artes

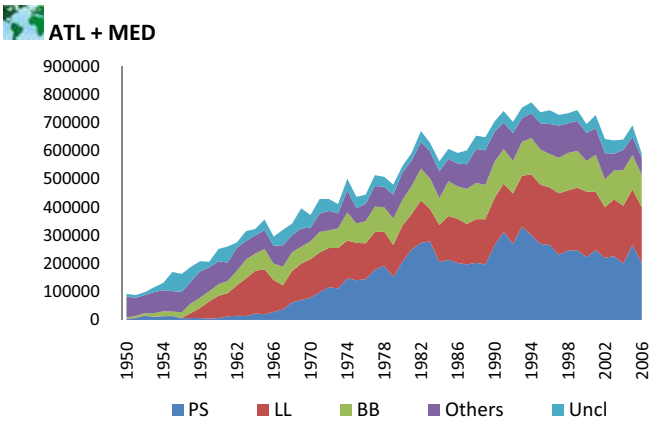

Figure 5 Cumulative catch of all tunas by major gear (ATL + MED)
Figure 5 Prise cumulative de tous les thonidés par engin principal (ATL + MED)
Figura 5 Total acumulado de capturas de todos los túnidos por artes principales (ATL + MED)

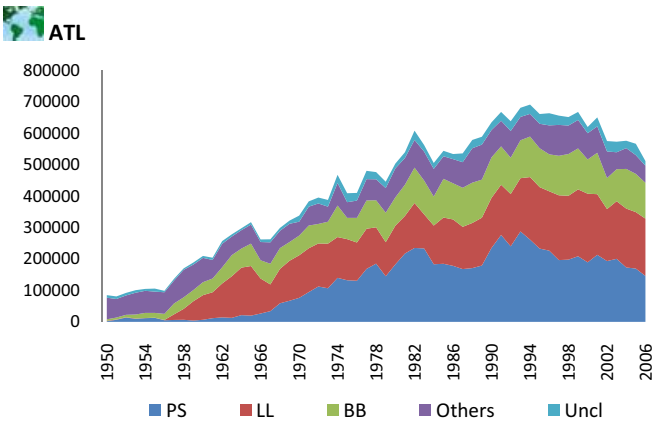

Figure 6 Cumulative catch of all tunas by major gear (ATL)
Figure 6 Prise cumulative de tous les thonidés par engin principal (ATL)
Figura 6 Total acumulado de capturas de todos los túnidos por artes principales (ATL)

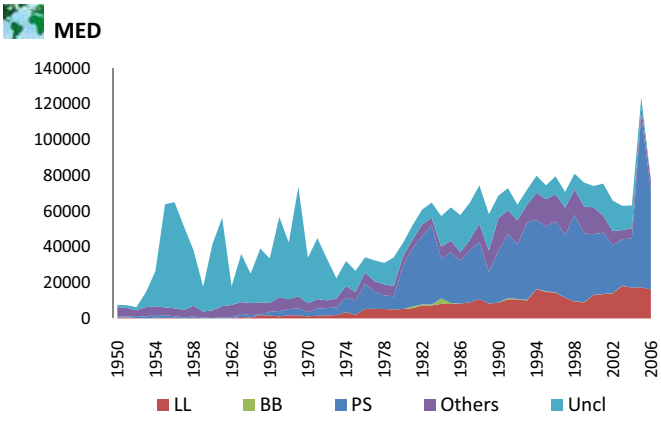

Figure 7 Cumulative catch of all tunas by major gear (MED)
Figure 7 Prise cumulative de tous les thonidés par engin principal (MED)
Figura 7 Total acumulado de capturas de todos los túnidos por artes principales (MED)

3.3

Total detailed catches by area for the major species	Total des captures par zone pour les principales espèces détaillées	Captura total por zonas para las principales especies detalladas

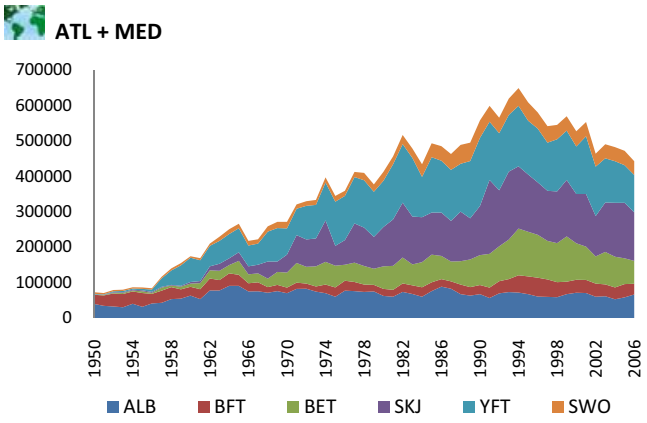

Figure 8 Cumulative catch of temperate tunas (ALB, BFT), tropical tunas (BET, SKJ, YFT) and SWO, in ATL+MED
Figure 8 Prise cumulative de thonidés tempérés (ALB, BFT), thonidés tropicaux (BET, SKJ, YFT) et SWO, dans ATL+MED
Figura 8 Total acumulado de capturas de túnidos templados (ALB, BFT), túnidos tropicales (BET, SKJ, YFT) y SWO, en ATL+MED

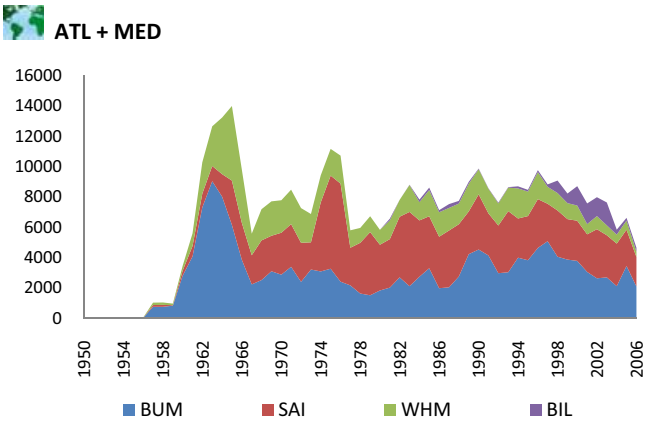

Figure 9 Cumulative catch of billfishes (BUM, SAI, WHM, BIL) in ATL+MED
Figure 9 Prise cumulative d'istiophoridés (BUM, SAI, WHM, BIL) dans ATL+MED
Figura 9 Total acumulado de capturas de marlines (BUM, SAI, WHM, BIL) en ATL+MED

3.4

Total longline catches for the major species	Total des captures palangrières pour les principales espèces	Captura total de los palangreros para las principales especies

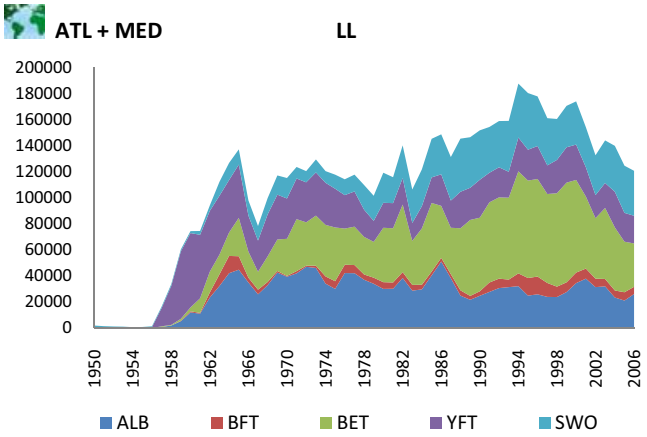

Figure 10 Cumulative longline catch of ALB, BFT, BET, YFT and SWO (ATL + MED)
Figure 10 Prise cumulative palangrière de ALB, BFT, BET, YFT et SWO (ATL + MED)
Figura 10 Total acumulado de capturas con palangre de ALB, BFT, BET, YFT y SWO (ATL + MED)

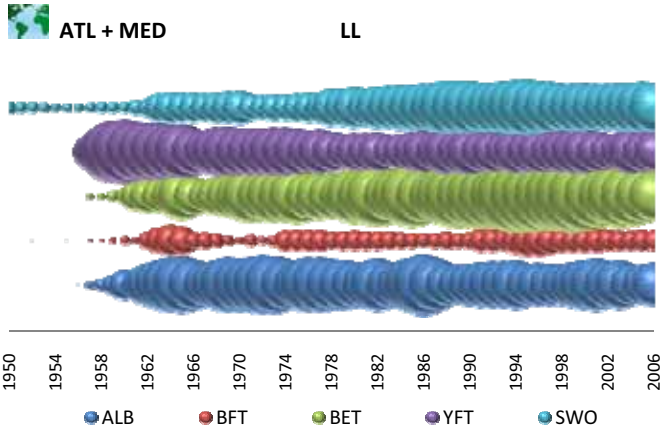

Figure 11 Relative distribution of the longline catch of ALB, BFT, BET, YFT and SWO (ATL + MED)
Figure 11 Distribution relative de la prise palangrière de ALB, BFT, BET, YFT et SWO (ATL + MED)
Figura 11 Distribución relativa de la captura con palangre de ALB, BFT, BET, YFT y SWO (ATL + MED)

3.5

Total baitboat catches for the major target species	Total des captures des canneurs pour les principales espèces ciblées	Captura total de los barcos de cebo vivo para las principales especies objetivo

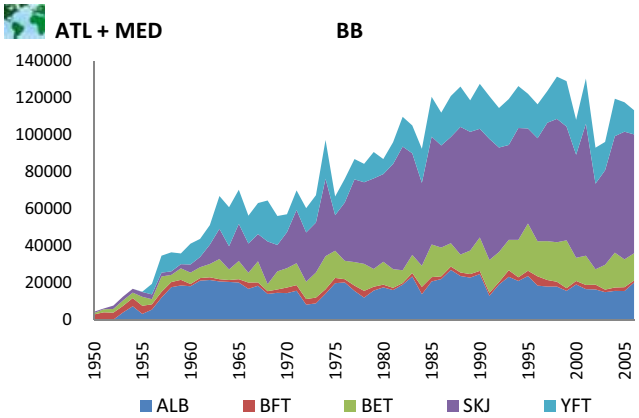

Figure 12 Cumulative baitboat catches of ALB, BFT, BET, SKJ and YFT (ATL + MED)
Figure 12 Prise cumulative des canneurs de ALB, BFT, BET, SKJ et YFT (ATL + MED)
Figura 12 Total acumulado de capturas con cebo vivo de ALB, BFT, BET, SKJ y YFT (ATL + MED)

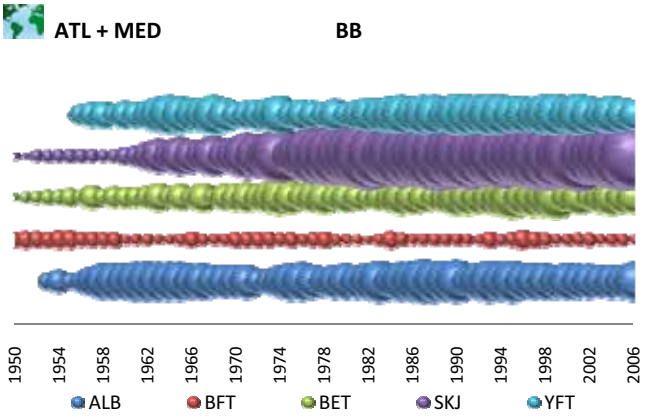

Figure 13 Relative distribution of baitboat catches of ALB, BFT, BET, SKJ and YFT (ATL + MED)
Figure 13 Distribution relative de la prise des canneurs de ALB, BFT, BET, SKJ et YFT (ATL + MED)
Figura 13 Distribución relativa de la captura con cebo vivo de ALB, BFT, BET, SKJ y YFT (ATL + MED)

3.6

Total purse seine catches for the major target species	Total des captures des senneurs pour les principales espèces ciblées	Captura total de los cerqueros para las principales especies objetivo

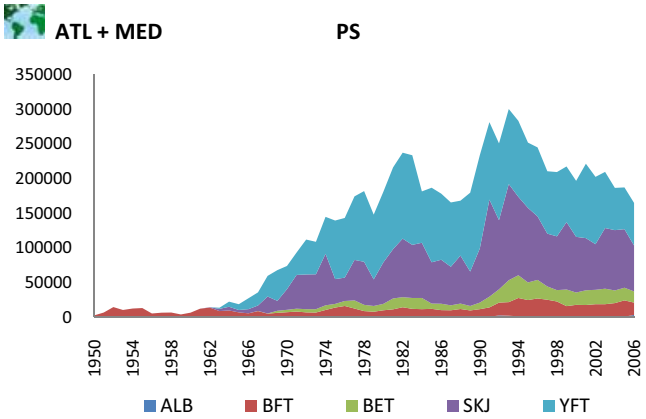

Figure 14 Cumulative purse seine catches of ALB, BFT, BET, SKJ and YFT (ATL + MED)
Figure 14 Prise cumulative des senneurs de ALB, BFT, BET, SKJ et YFT (ATL + MED)
Figura 14 Total acumulado de capturas con cerco de ALB, BFT, BET, SKJ y YFT (ATL + MED)

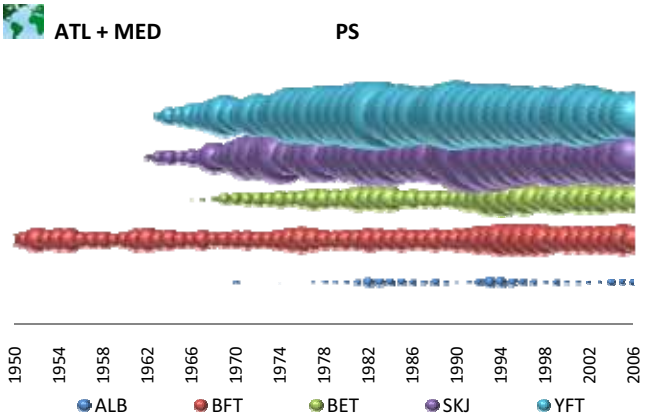

Figure 15 Relative distribution of purse seine catches of ALB, BFT, BET, SKJ and YFT (ATL + MED)
Figure 15 Distribution relative de la prise des senneurs de ALB, BFT, BET, SKJ et YFT (ATL + MED)
Figura 15 Distribución relativa de la captura con cerco de ALB, BFT, BET, SKJ y YFT (ATL + MED)

Total billfish catch by longliners and other gear	Total des captures palangrières et autres engins pour les istiophoridés	Captura total de marlines con palangre y otros artes

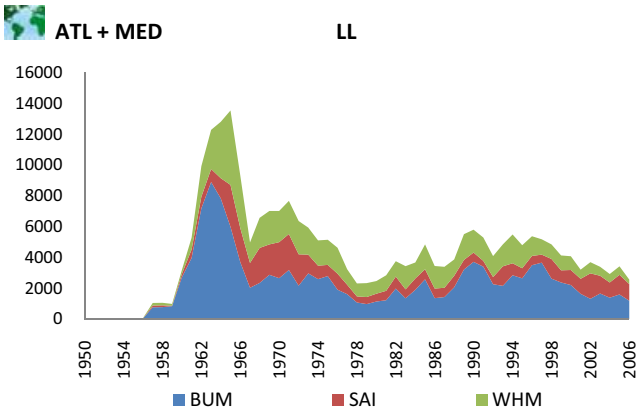

Figure 16 Cumulative longline catches of BUM, SAI and WHM (ATL + MED)
Figure 16 Prise cumulative à la palangre de BUM, SAI et WHM (ATL + MED)
Figura 16 Total acumulado de capturas con palangre de BUM, SAI y WHM (ATL + MED)

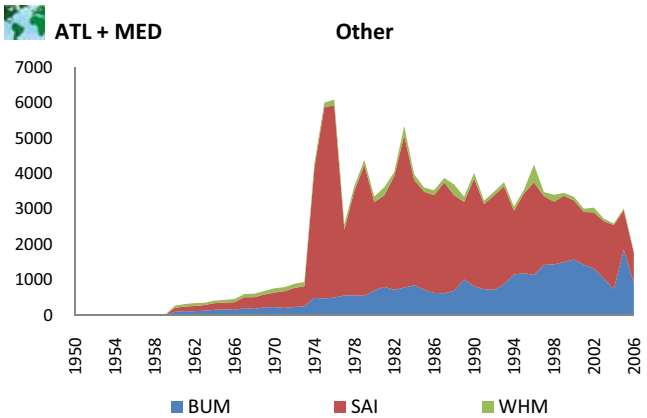

Figure 17 Cumulative “other gears” catch of BUM, SAI and WHM (ATL + MED)
Figure 17 Prise cumulative avec d’« autres engins » de BUM, SAI et WHM (ATL + MED)
Figura 17 Total acumulado de capturas con “otros artes” de BUM, SAI y WHM (ATL + MED)

3.8
Total catches by areas and gear groups

3.8
Total des captures par zone et groupe d'engins

3.8
Captura total por zona y grupo de arte

ALB (*Thunnus alalunga*)

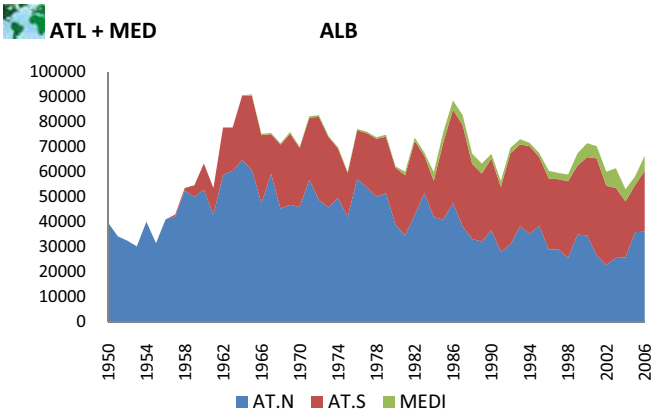

Figure 18 Cumulative ALB catch by area
Figure 18 Prise cumulative de ALB par zone
Figura 18 Total acumulado de capturas de ALB por zona

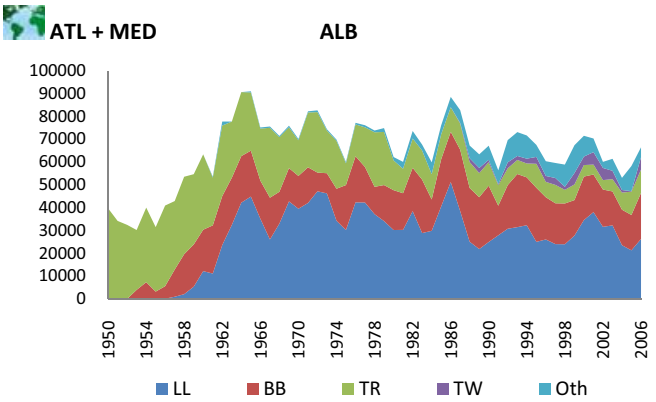

Figure 19 Cumulative ALB catch by major gear
Figure 19 Prise cumulative de ALB par engin principal
Figura 19 Total acumulado de capturas de ALB por artes principales

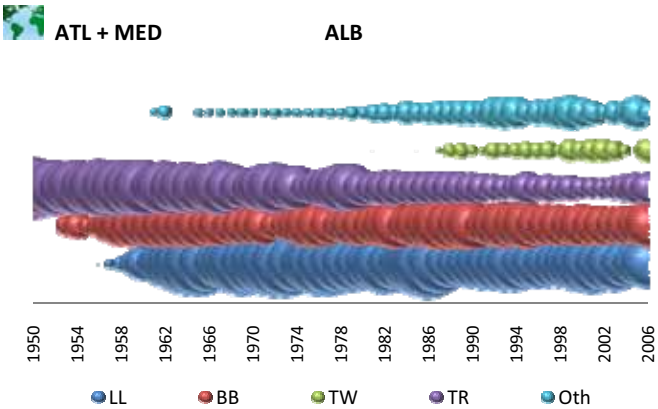

Figure 20 Relative ALB catch distribution by major gear
Figure 20 Distribution relative de la prise de ALB par engin principal
Figura 20 Distribución relativa de la captura de ALB por artes principales

BFT (*Thunnus thynnus*)

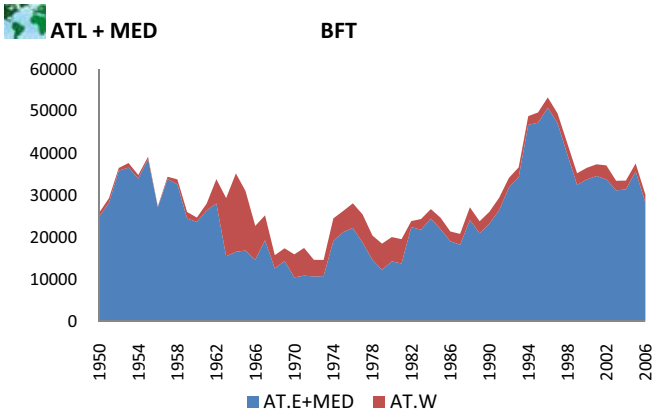

Figure 21 Cumulative BFT catch by area
Figure 21 Prise cumulative de BFT par zone
Figura 21 Total acumulado de capturas de BFT por zona

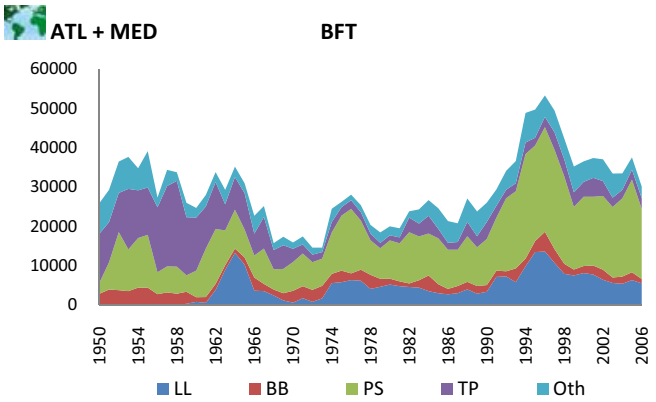

Figure 22 Cumulative BFT catch by major gear
Figure 22 Prise cumulative de BFT par engin principal
Figura 22 Total acumulado de capturas de BFT por artes principales

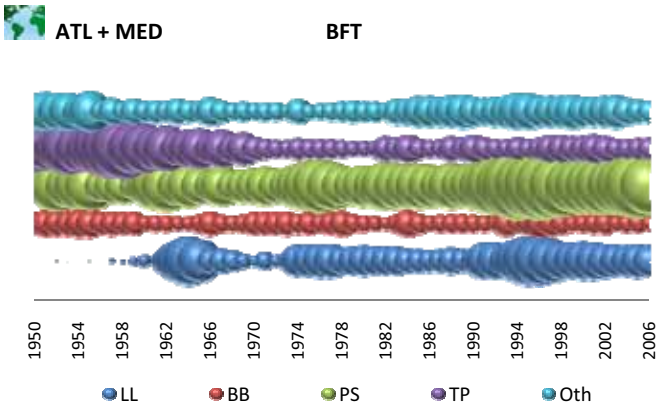

Figure 23 Relative BFT catch distribution by major gear
Figure 23 Distribution relative de la prise de BFT par engin principal
Figura 23 Distribución relativa de la captura de BFT por artes principales

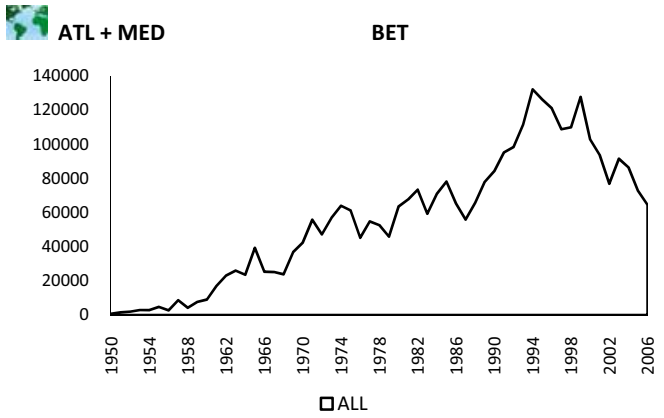

Figure 24 Cumulative BET catch
Figure 24 Prise cumulative de BET
Figura 24 Total acumulado de capturas de BET

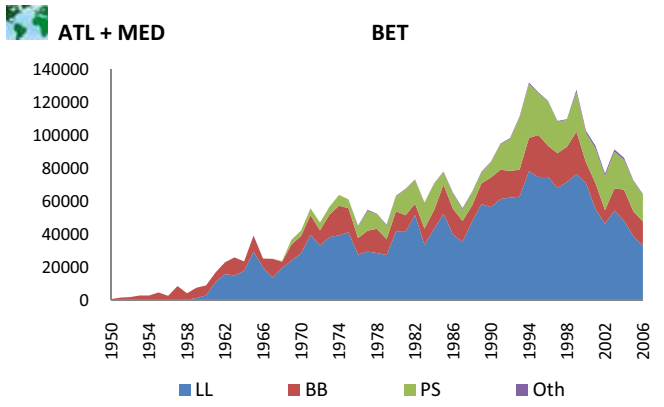

Figure 25 Cumulative BET catch by major gear
Figure 25 Prise cumulative de BET par engin principal
Figura 25 Total acumulado de capturas de BET por artes principales

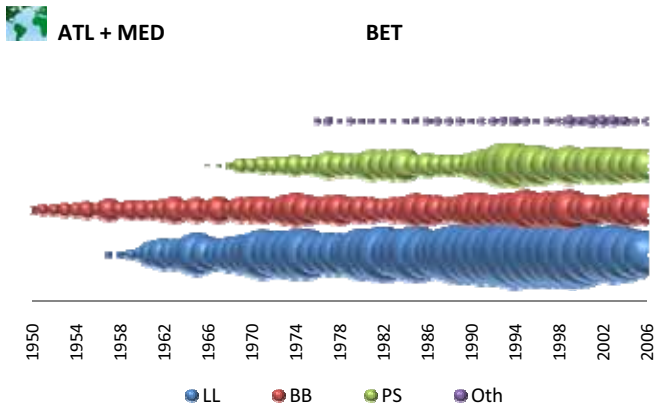

Figure 26 Relative BET catch distribution by major gear
Figure 26 Distribution relative de la prise de BET par engin principal
Figura 26 Distribución relativa de la captura de BET por artes principales

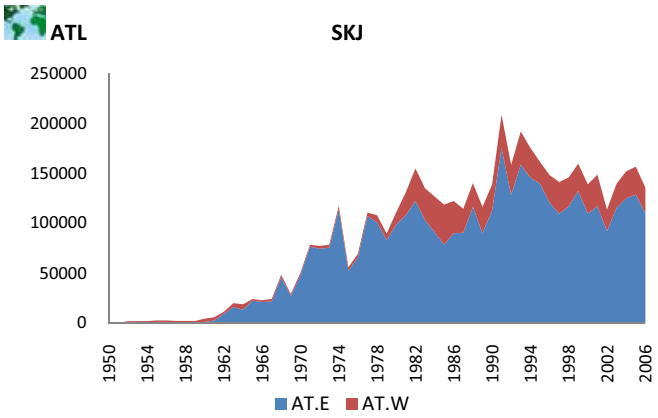

Figure 27 Cumulative SKJ catch by area
Figure 27 Prise cumulative de SKJ par zone
Figura 27 Total acumulado de capturas de SKJ por zona

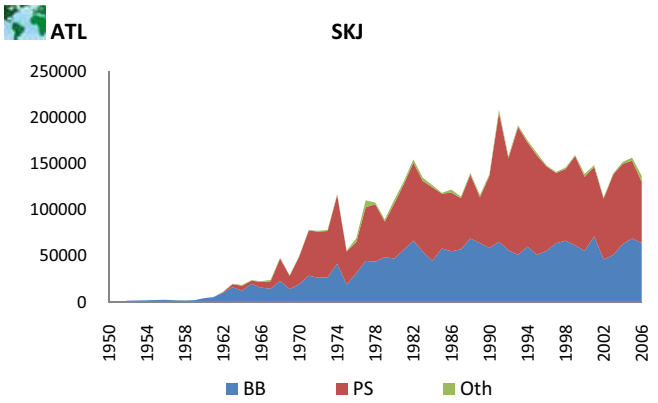

Figure 28 Cumulative SKJ catch by major gear
Figure 28 Prise cumulative de SKJ par engin principal
Figura 28 Total acumulado de capturas de SKJ por artes principales

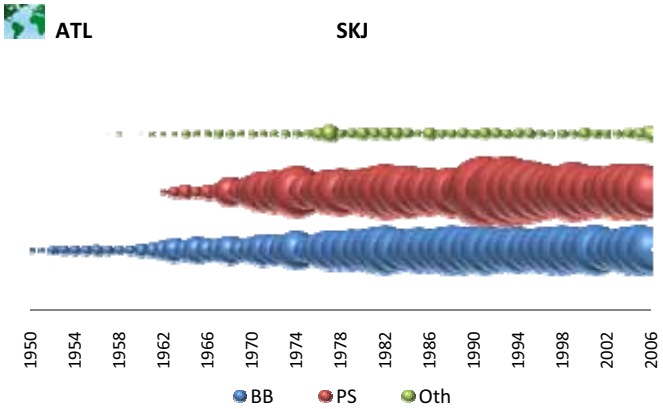

Figure 29 Relative SKJ catch distribution by major gear
Figure 29 Distribution relative de la prise de SKJ par engin principal
Figura 29 Distribución relativa de la captura de SKJ por artes principales

YFT (*Thunnus albacares*)

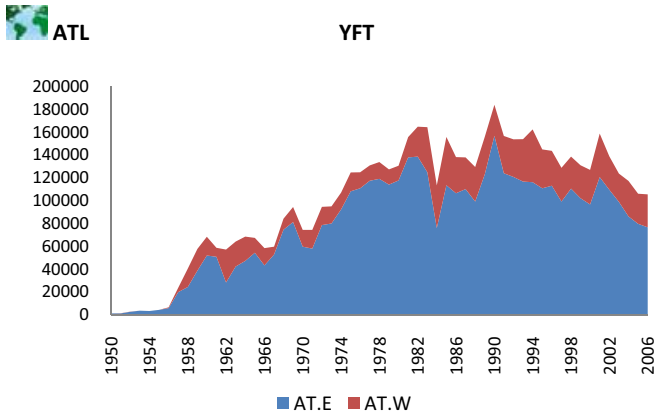

Figure 30 Cumulative YFT catch
Figure 30 Prise cumulative de YFT
Figura 30 Total acumulado de capturas de YFT

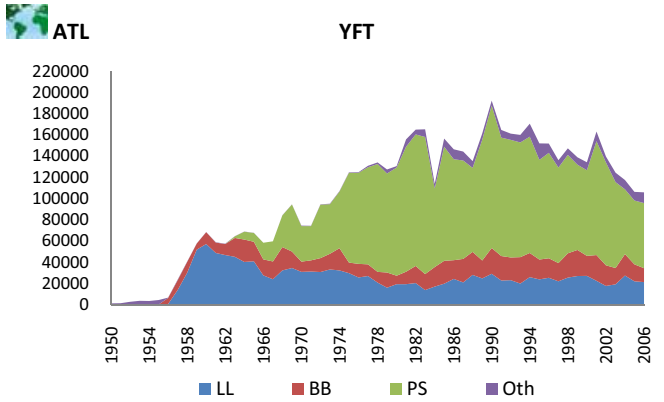

Figure 31 Cumulative YFT catch by major gear
Figure 31 Prise cumulative de YFT par engin principal
Figura 31 Total acumulado de capturas de YFT por artes principales

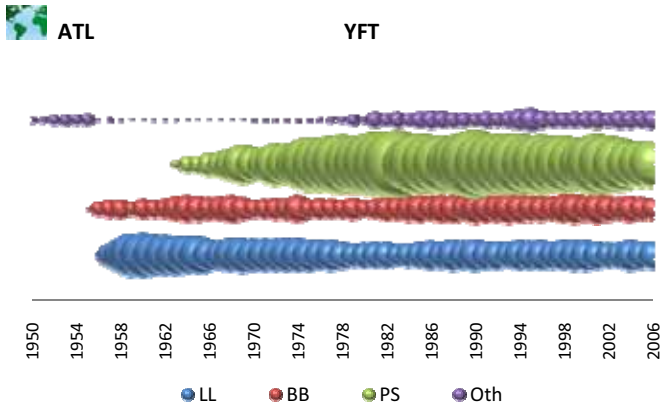

Figure 32 Relative YFT catch distribution by major gear
Figure 32 Distribution relative de la prise de YFT par engin principal
Figura 32 Distribución relativa de la captura de YFT por artes principales

BUM (*Makaira nigricans*)

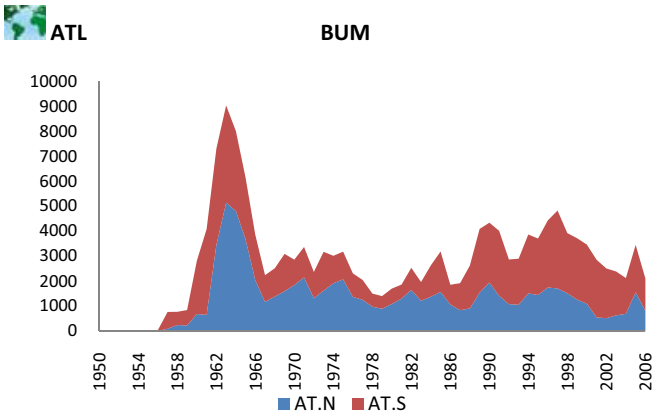

Figure 33 Cumulative BUM catch by area
Figure 33 Prise cumulative de BUM par zone
Figura 33 Total acumulado de capturas de BUM por zona

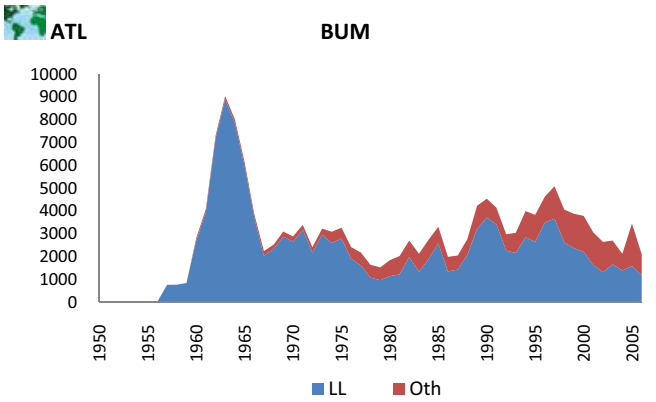

Figure 34 Cumulative BUM catch by major gear
Figure 34 Prise cumulative de BUM par engin principal
Figura 34 Total acumulado de capturas de BUM por artes principales

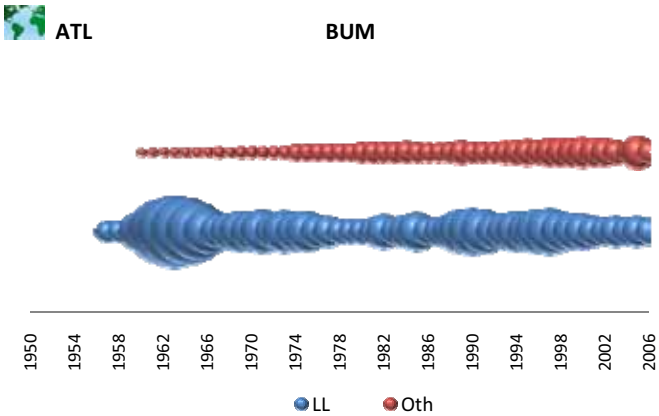

Figure 35 Relative BUM catch distribution by major gear
Figure 35 Distribution relative de la prise de BUM par engin principal
Figura 35 Distribución relativa de la captura de BUM por artes principales

SAI (*Istiophorus albicans*)

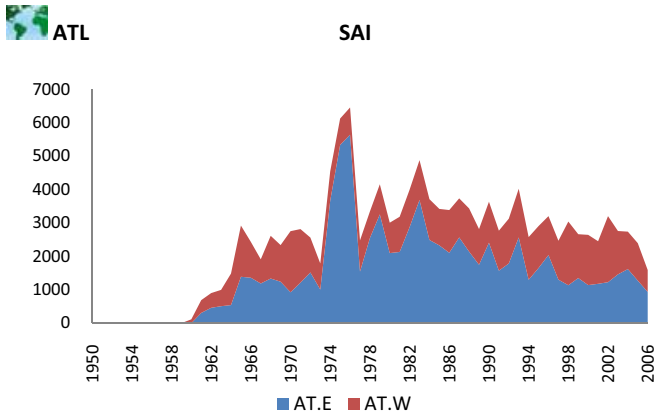

Figure 36 Cumulative SAI catch by area
Figure 36 Prise cumulative de SAI par zone
Figura 36 Total acumulado de capturas de SAI por zona

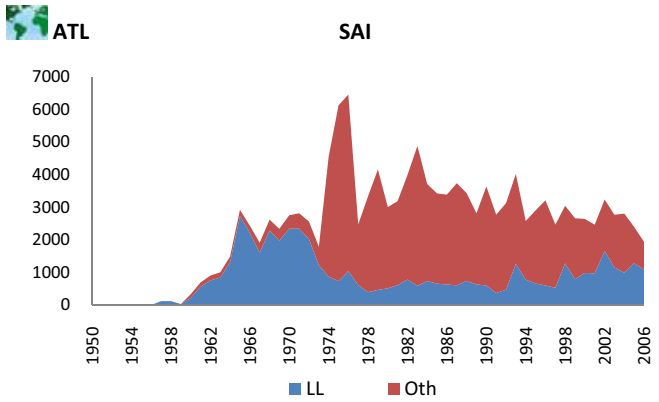

Figure 37 Cumulative SAI catch by major gear
Figure 37 Prise cumulative de SAI par engin principal
Figura 37 Total acumulado de capturas de SAI por artes principales

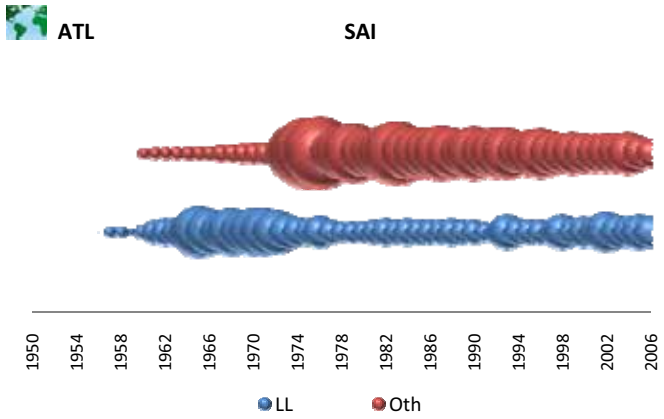

Figure 38 Relative SAI catch distribution by major gear
Figure 38 Distribution relative de la prise de SAI par engin principal
Figura 38 Distribución relativa de la captura de SAI por artes principales

WHM (*Tetrapturus albidus*)

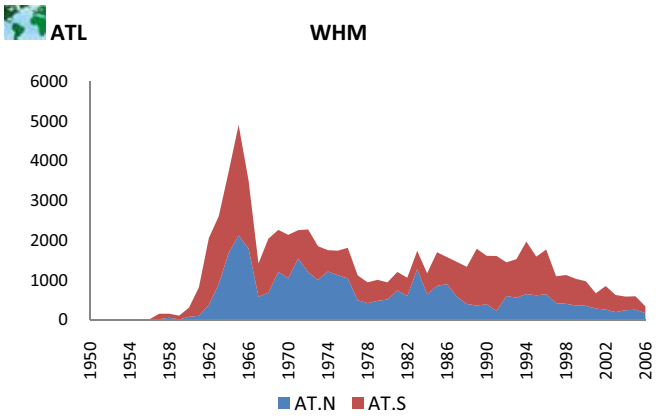

Figure 39 Cumulative WHM catch by area
Figure 39 Prise cumulative de WHM par zone
Figura 39 Total acumulado de capturas de WHM por zona

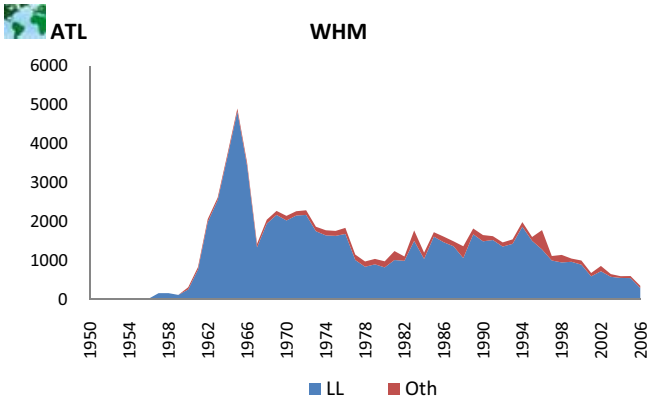

Figure 40 Cumulative WHM catch by major gear
Figure 40 Prise cumulative de WHM par engin principal
Figura 40 Total acumulado de capturas de WHM por artes principales

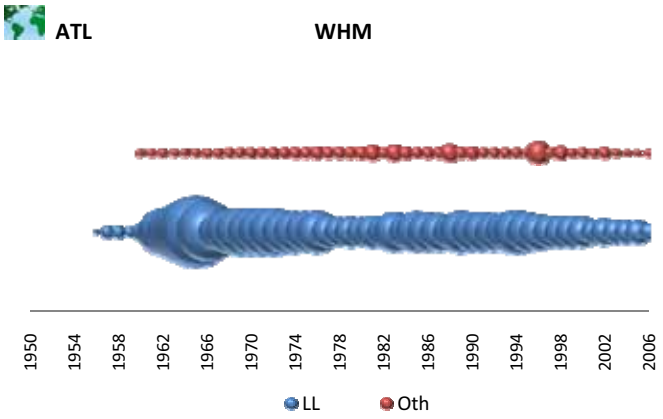

Figure 41 Relative WHM catch distribution by major gear
Figure 41 Distribution relative de la prise de WHM par engin principal
Figura 41 Distribución relativa de la captura de WHM por artes principales

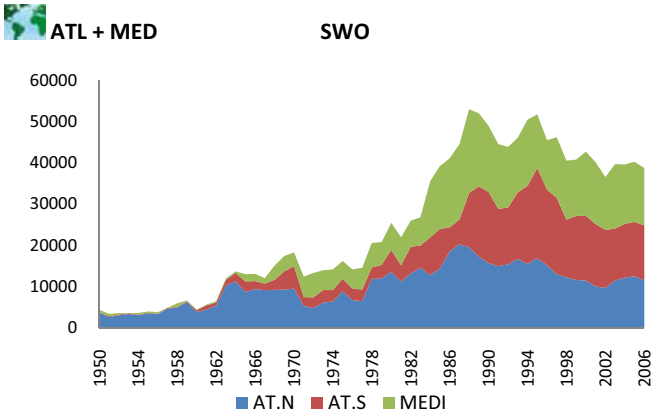

Figure 42 Cumulative SWO catch by area
Figure 42 Prise cumulative de SWO par zone
Figura 42 Total acumulado de capturas de SWO por zona

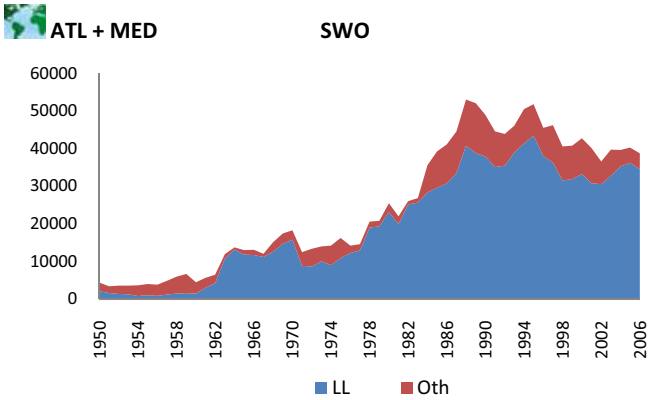

Figure 43 Cumulative SWO catch by major gear
Figure 43 Prise cumulative de SWO par engin principal
Figura 43 Total acumulado de capturas de SWO por artes principales

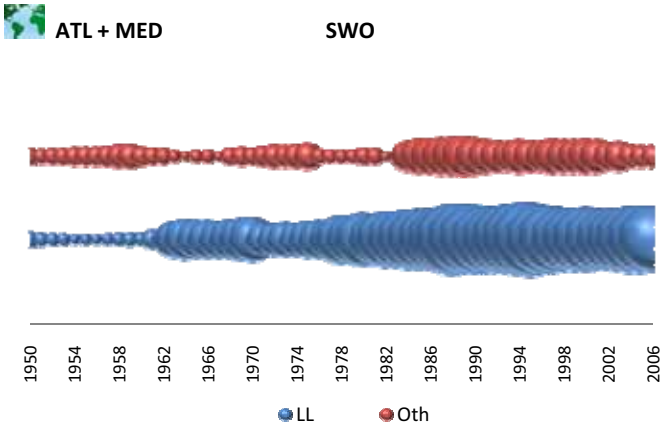

Figure 44 Relative SWO catch distribution by major gear
Figure 44 Distribution relative de la prise de SWO par engin principal
Figura 44 Distribución relativa de la captura de SWO por artes principales

3.9
Total catches by major Fleets

3.9
Total des captures par flottille principale

3.9
Captura total por flotas principales

ATL + MED **ALB**

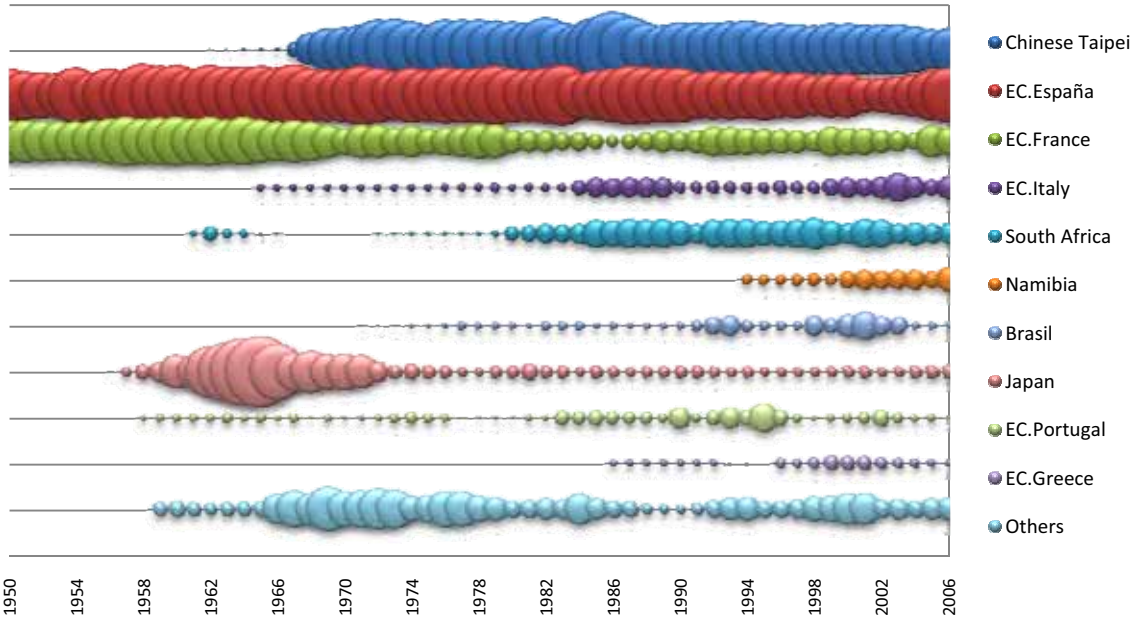

Figure 45 Relative ALB catch distribution by major Fleets
Figure 45 Distribution relative de la prise de ALB par flottille principale
Figura 45 Distribución relativa de la captura de ALB por flotas principales

ATL + MED **BET**

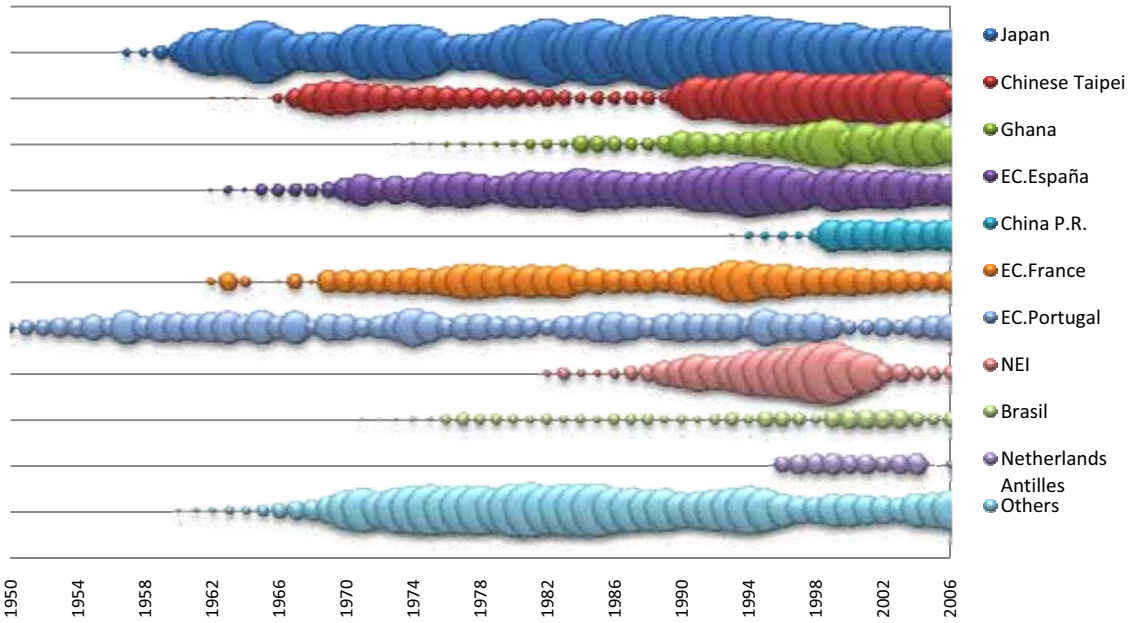

Figure 46 Relative BET catch distribution by major Fleets
Figure 46 Distribution relative de la prise de BET par flottille principale
Figura 46 Distribución relativa de la captura de BET por flotas principales

ATL + MED **BFT**

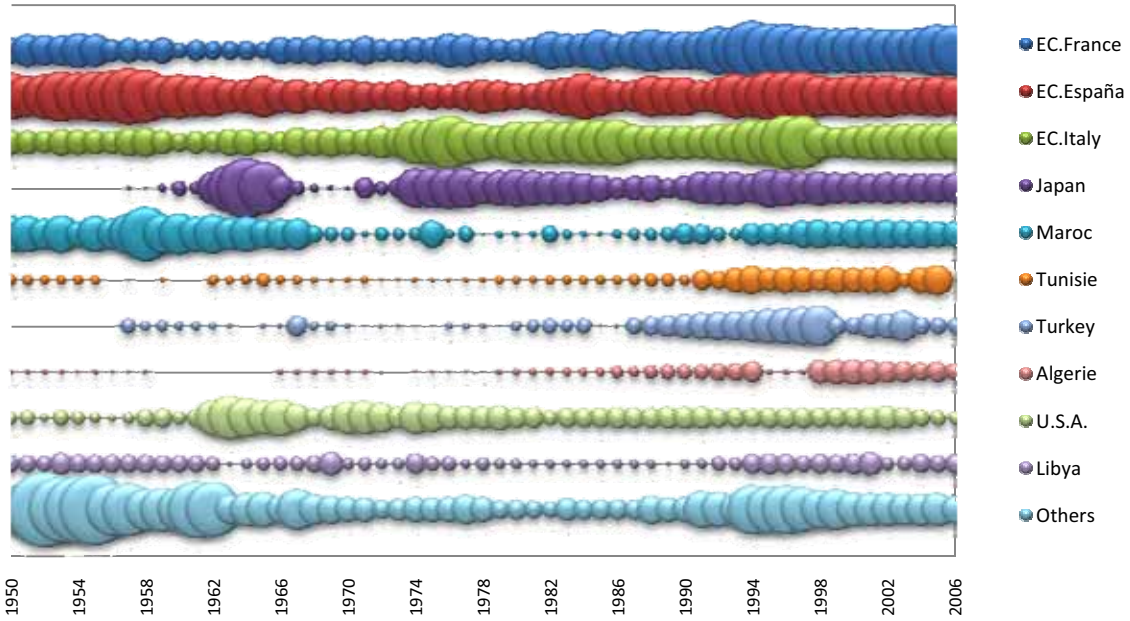

Figure 47 Relative BFT catch distribution by major Fleets
Figure 47 Distribution relative de la prise de BFT par flottille principale
Figura 47 Distribución relativa de la captura de BFT por flotas principales

ATL **BUM**

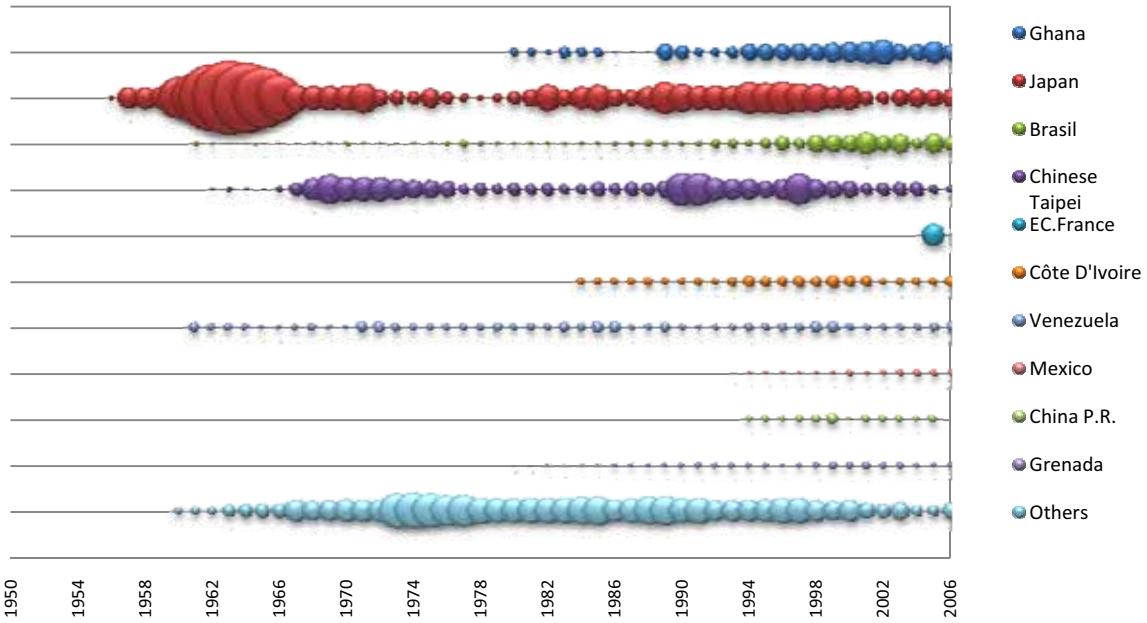

Figure 48 Relative BUM catch distribution by major Fleets
Figure 48 Distribution relative de la prise de BUM par flottille principale
Figura 48 Distribución relativa de la captura de BUM por flotas principales

ATL **SAI**

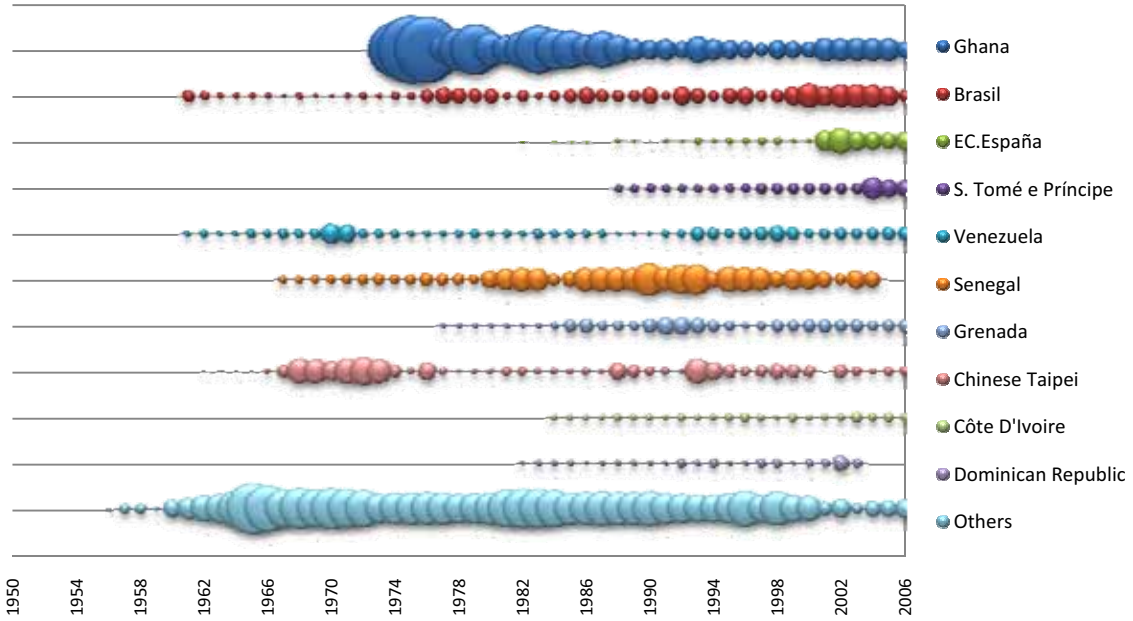

Figure 49 Relative SAI catch distribution by major Fleets
Figure 49 Distribution relative de la prise de SAI par flottille principale
Figura 49 Distribución relativa de la captura de SAI por flotas principales

ATL + MED **SBF**

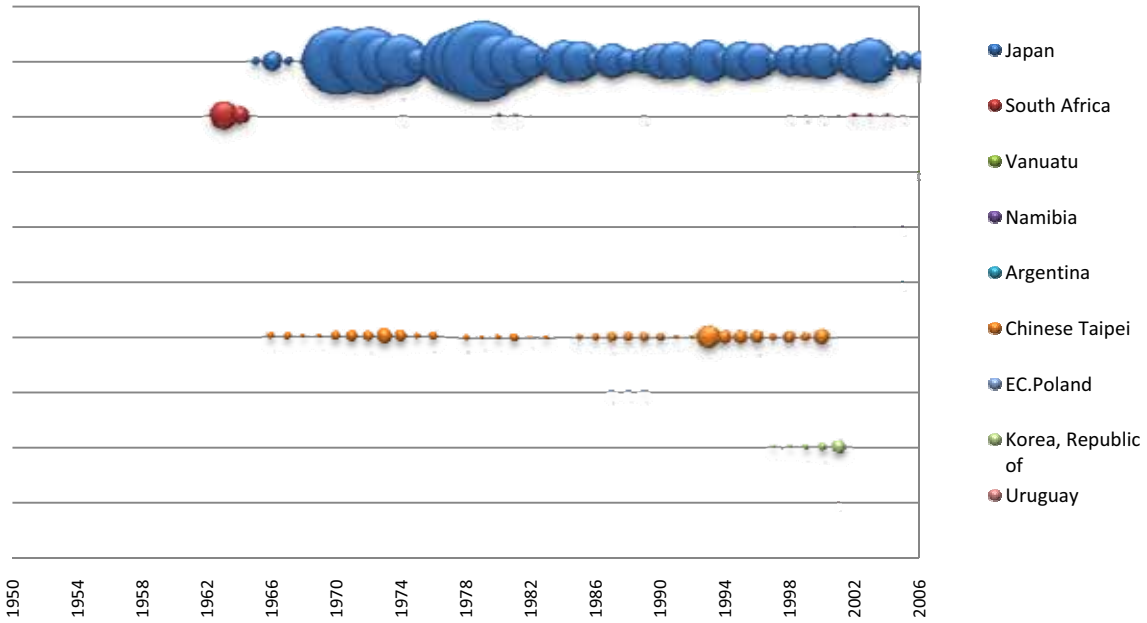

Figure 50 Relative SBF catch distribution by major Fleets
Figure 50 Distribution relative de la prise de SBF par flottille principale
Figura 50 Distribución relativa de la captura de SBF por flotas principales

ATL **SKJ**

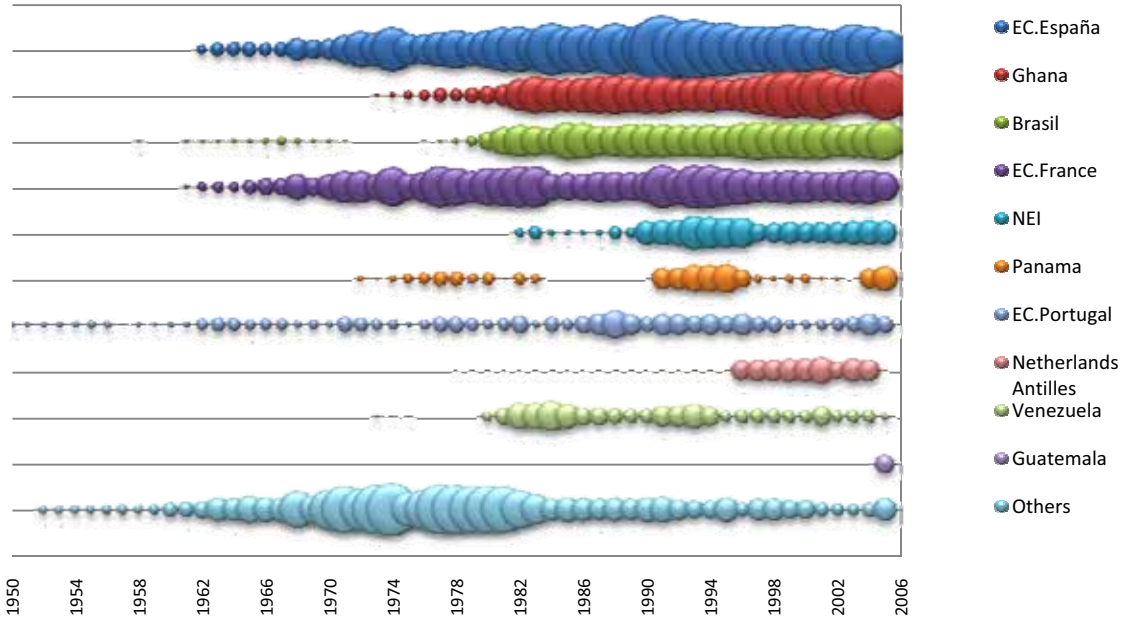

Figure 51 Relative SKJ catch distribution by major Fleets
Figure 51 Distribution relative de la prise de SKJ par flottille principale
Figura 51 Distribución relativa de la captura de SKJ por flotas principales

ATL **SPF**

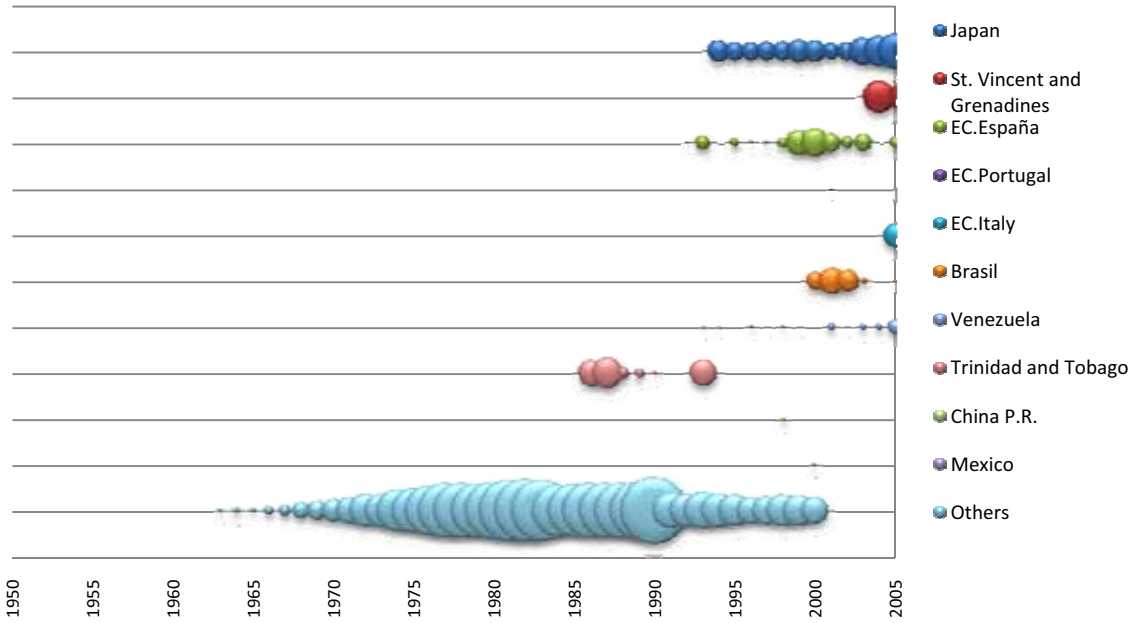

Figure 52 Relative SPF catch distribution by major Fleets
Figure 52 Distribution relative de la prise de SPF par flottille principale
Figura 52 Distribución relativa de la captura de SPF por flotas principales

ATL + MED **SWO**

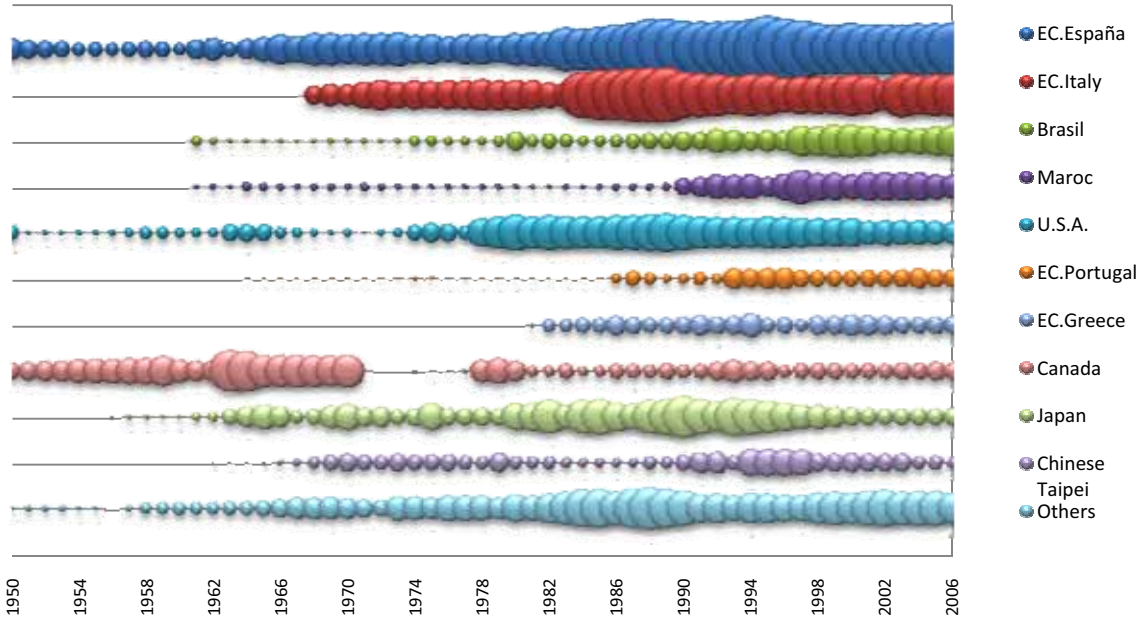

Figure 53 Relative SWO catch distribution by major Fleets
Figure 53 Distribution relative de la prise de SWO par flottille principale
Figura 53 Distribución relativa de la captura de SWO por flotas principales

ATL **WHM**

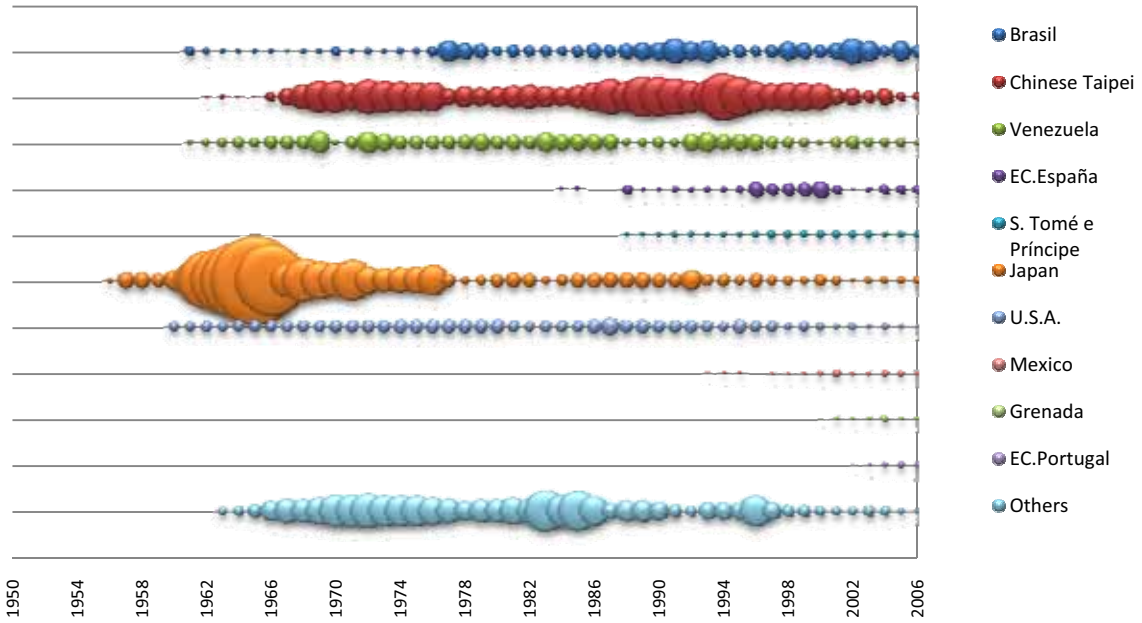

Figure 54 Relative WHM catch distribution by major Fleets
Figure 54 Distribution relative de la prise de WHM par flottille principale
Figura 54 Distribución relativa de la captura de WHM por flotas principales

ATL **YFT**

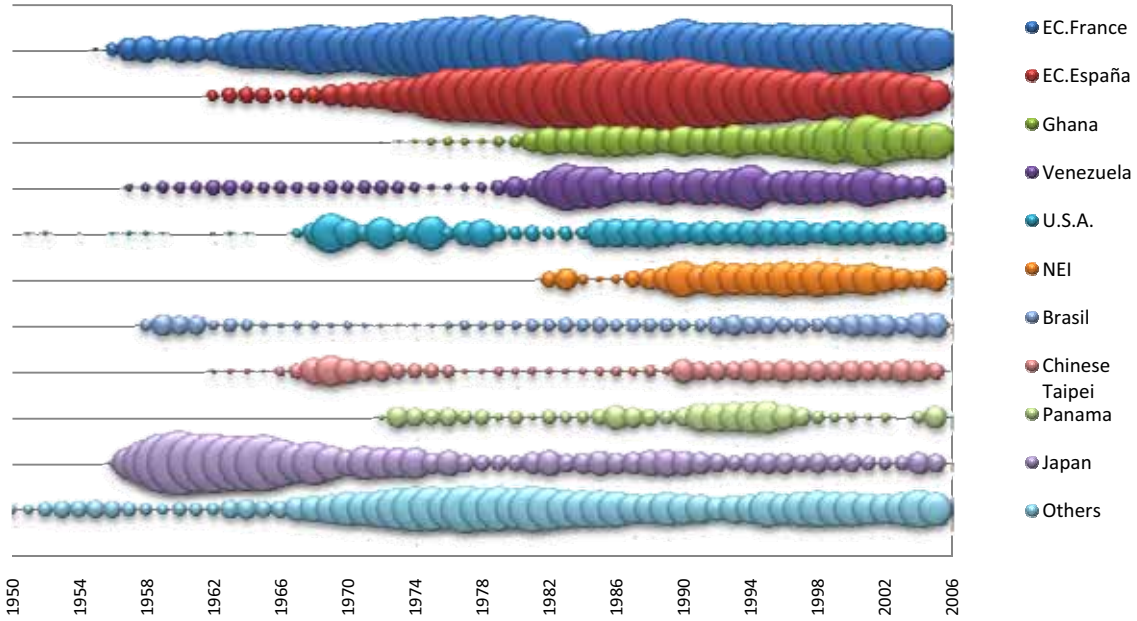

Figure 55 Relative YFT catch distribution by major Fleets
Figure 55 Distribution relative de la prise de YFT par flottille principale
Figura 55 Distribución relativa de la captura de YFT por flotas principales

ATL + MED **Other Tunas**

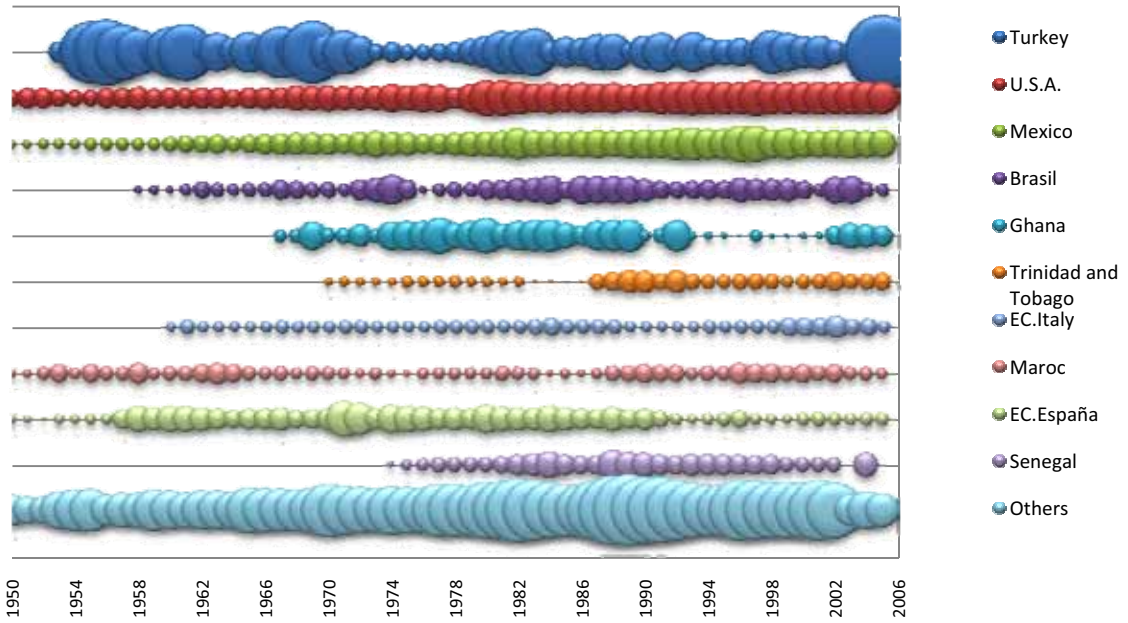

Figure 56 Relative other tunas catch distribution by major Fleets
Figure 56 Distribution relative de la prise de autres thonidés par flottille principale
Figura 56 Distribución relativa de la captura de otros túnidos por flotas principales

Statistical Bulletin
Bulletin Statistique
Boletín Estadístico

Vol.37
(1950-2006)

Section 4
GEOGRAPHICAL DISTRIBUTION OF HISTORICAL CATCHES OF THE MAJOR TUNA AND TUNA-LIKE SPECIES BY DECADE, SPECIES AND GEAR GROUP

Section 4
DISTRIBUTION GÉOGRAPHIQUE DES CAPTURES DES PRINCIPALES ESPÈCES DE THONIDÉS ET ESPÈCES VOISINES PAR DÉCENNIE, ESPÈCE ET GROUPE D'ENGINS

Sección 4
DISTRIBUCIÓN GEOGRÁFICA DE CAPTURAS DE LAS PRINCIPALES ESPECIES DE TÚNIDOS Y ESPECIES AFINES POR DÉCADA, ESPECIES Y GRUPO DE ARTE

Geographical distribution of albacore catches (ALB, Thunnus alalunga)	Distribution géographique des captures de germon (ALB,Thunnus alalunga)	Distribución geográfica de las capturas de atún blanco (ALB, Thunnus alalunga)

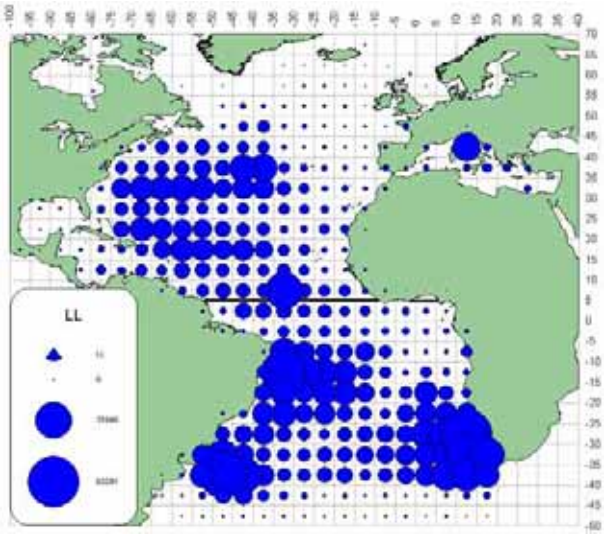

a. ALB (LL)

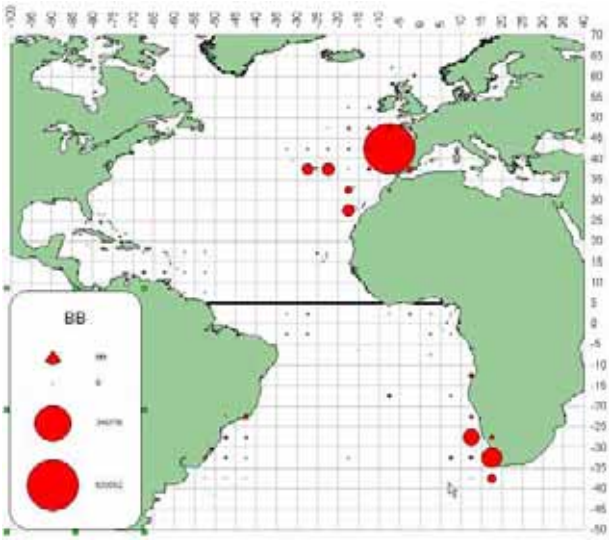

b. ALB (BB)

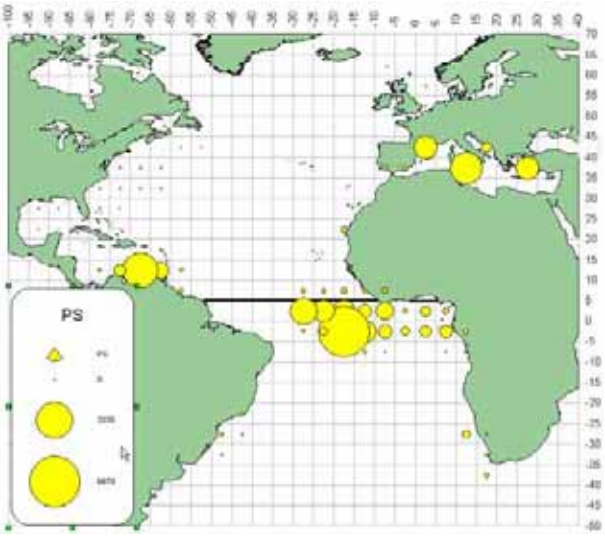

c. ALB (PS)

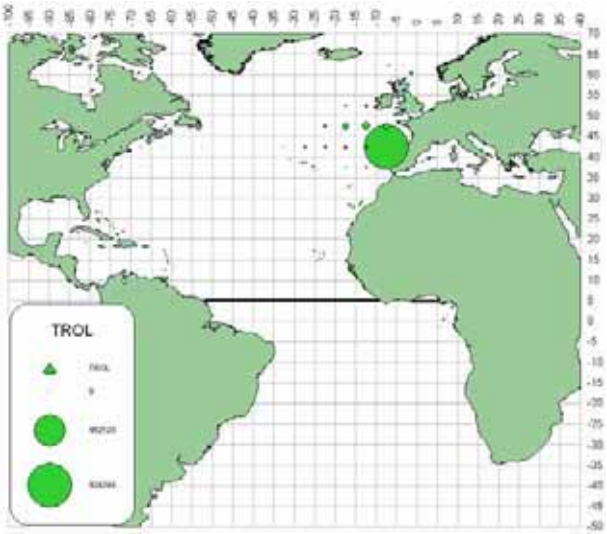

d. ALB (TROL)

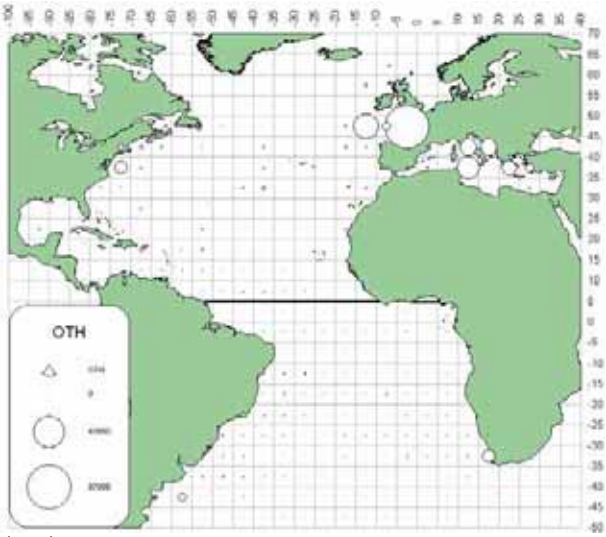

e. ALB (OTH)

Figures 57[a-e]
Geographical distribution of ALB catch by major gears, for the entire 1950-2006 period

Figures 57[a-e]
Prise Distribution géographique de la prise de ALB par engins principaux, pour toutes les périodes 1950-2006

Figuras 57[a-e]
Distribución geográfica de las capturas de ALB por artes principales

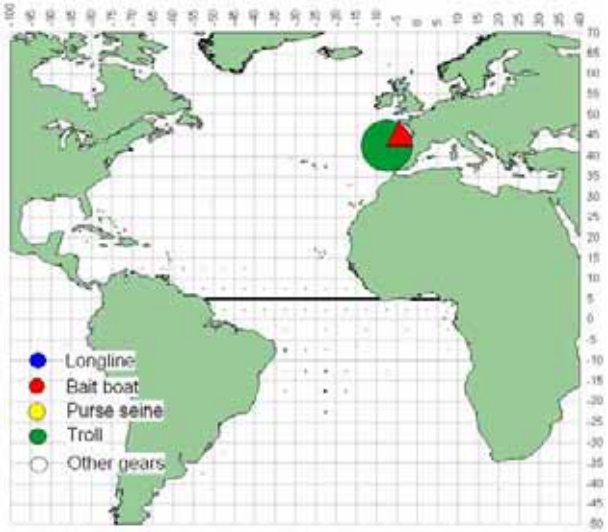

a. ALB(1950-59)

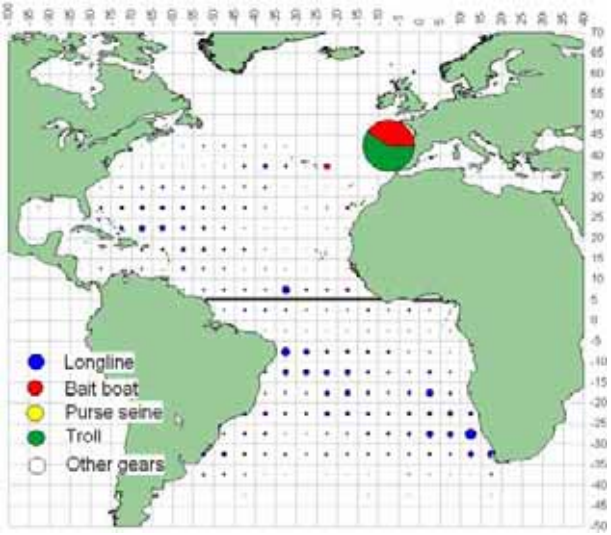

b. ALB(1960-69)

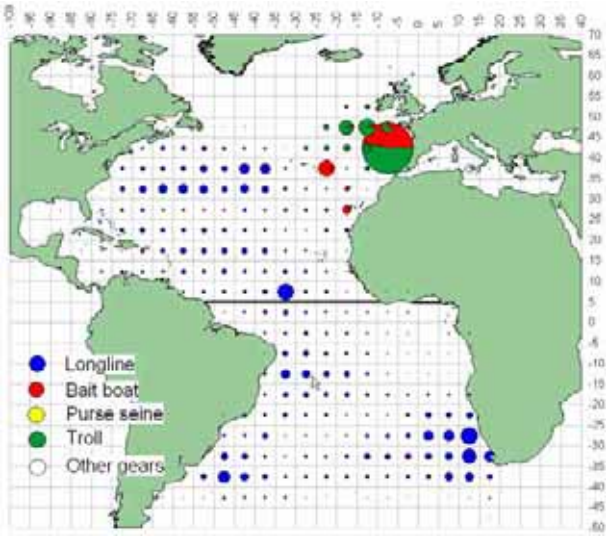

c. ALB(1970-79)

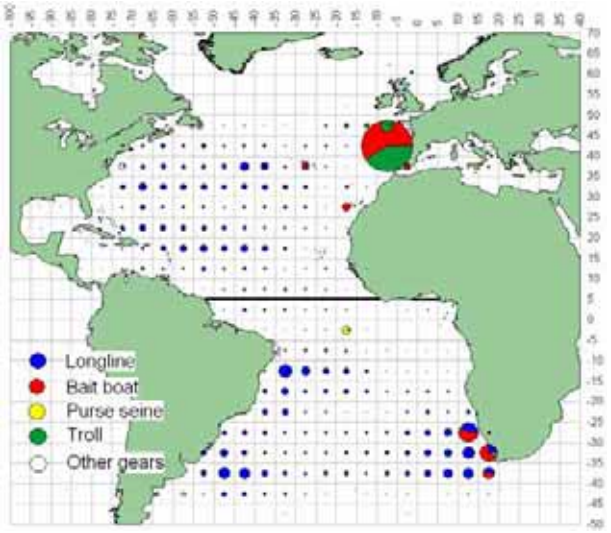

d. ALB(1980-89)

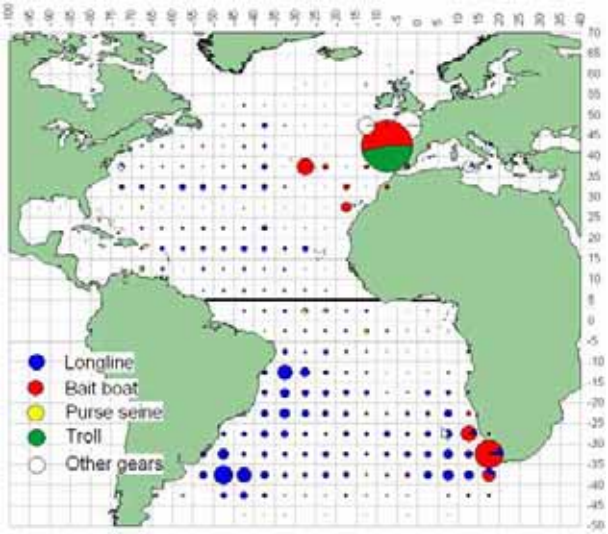

e. ALB (1990-99)

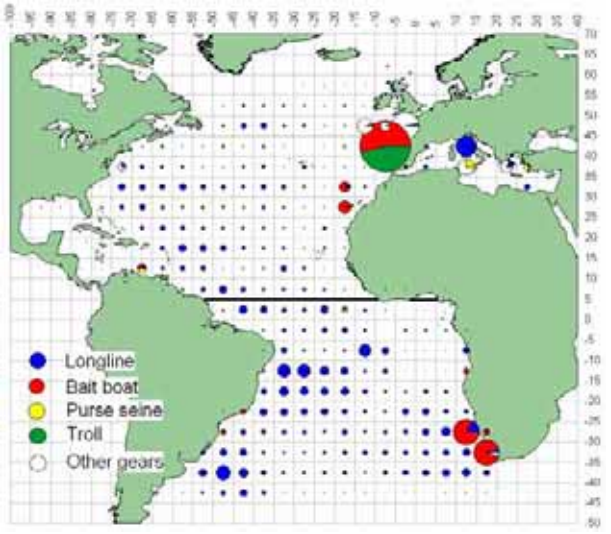

f. ALB (2000-2006)

Figures 58[a-f]	Geographical distribution of ALB catch by major gears and decade
Figures 58[a-f]	Distribution géographique de la prise de ALB par engins principaux et décennie
Figuras 58[a-f]	Distribución geográfica de las capturas de ALB por artes

Geographical distribution of bluefin catches (BFT, Thunnus thynnus)	Distribution géographique des captures de thon rouge (BFT, *Thunnus thynnus*)	Distribución geográfica de las capturas de atún rojo (BFT, *Thunnus thynnus*)

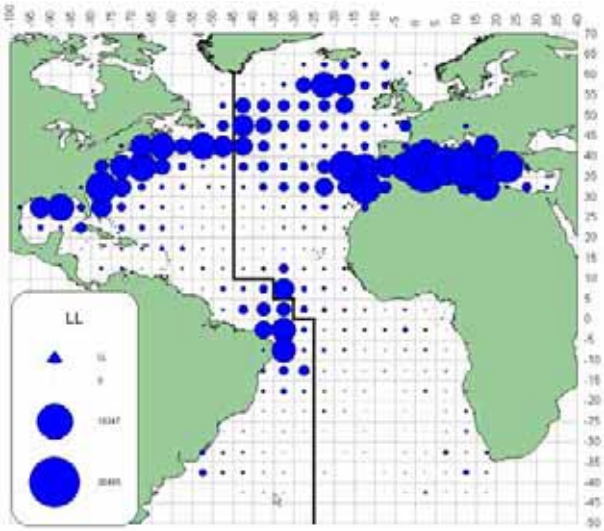

a. BFT (LL)

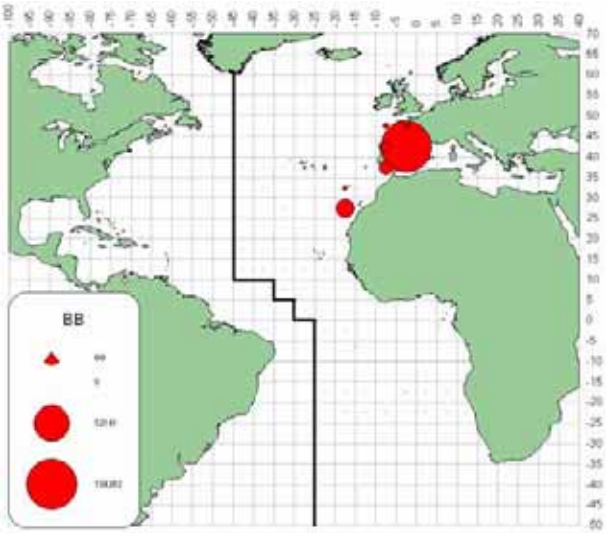

b. BFT (BB)

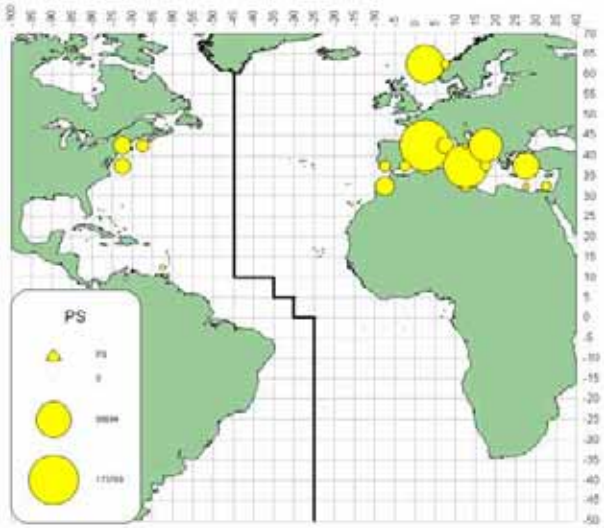

c. BFT (PS)

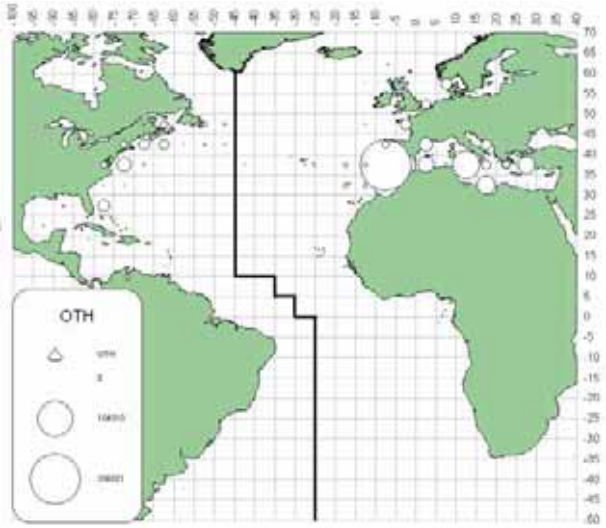

d. BFT (OTH)

Figures 59[a-d]
Geographical distribution of BFT catch by major gears, for all period 1950-2006

Figures 59[a-d]
Distribution géographique de la prise de BFT par engins principaux, pour toutes les périodes 1950-2006

Figuras 59[a-d]
Distribución geográfica de las capturas de BFT por artes principales para todo el periodo 1950-2006

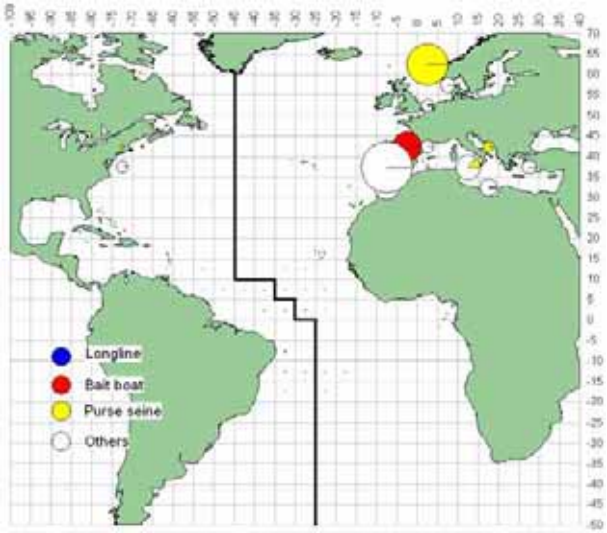

a. BFT(1950-59)

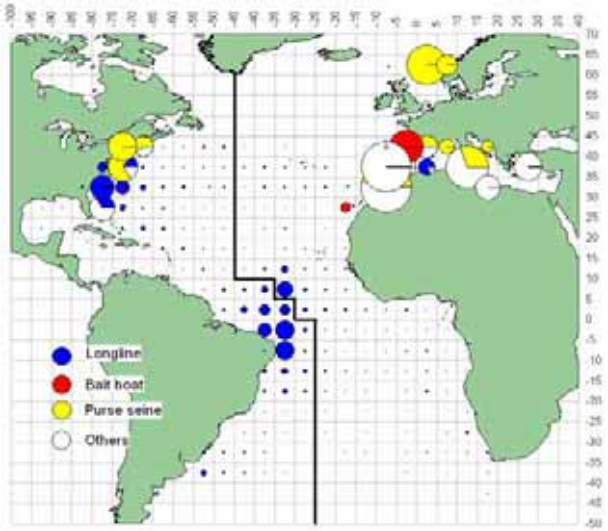

b. BFT(1960-69)

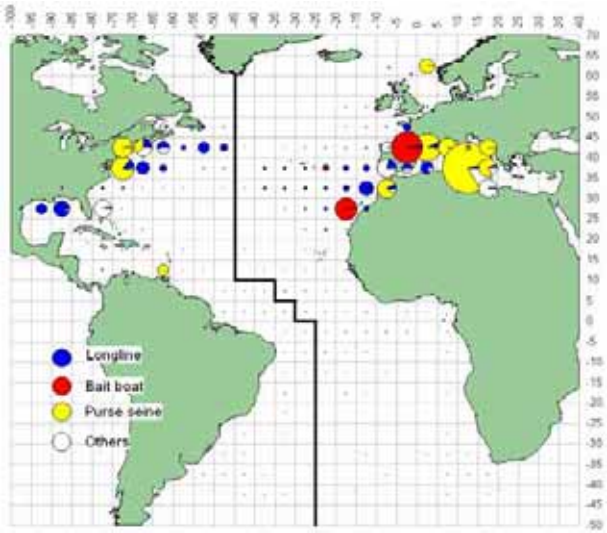

c. BFT(1970-79)

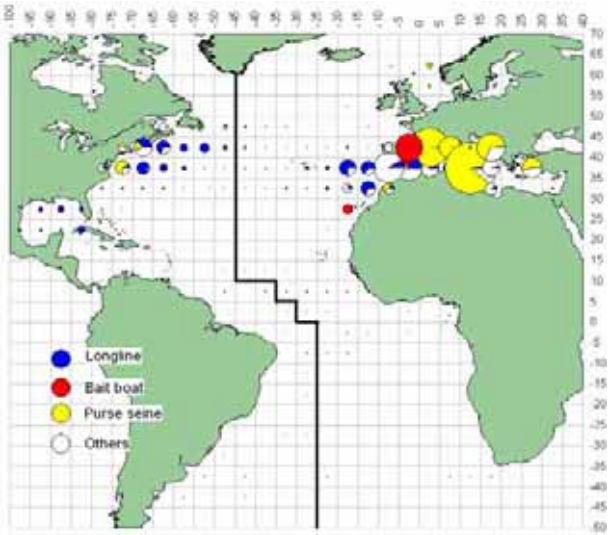

d. BFT(1980-89)

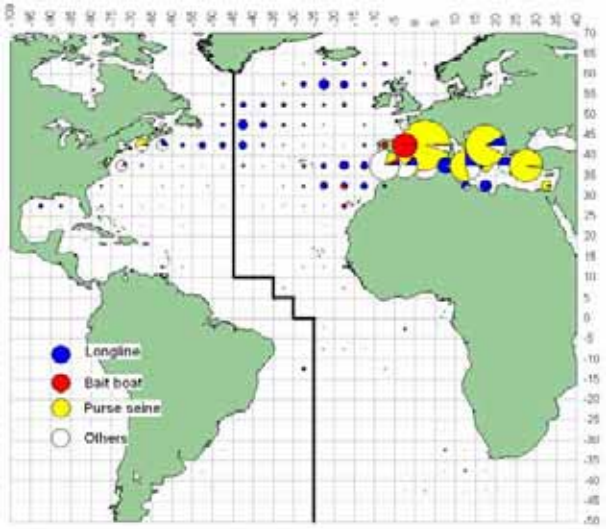

e. BFT (1990-99)

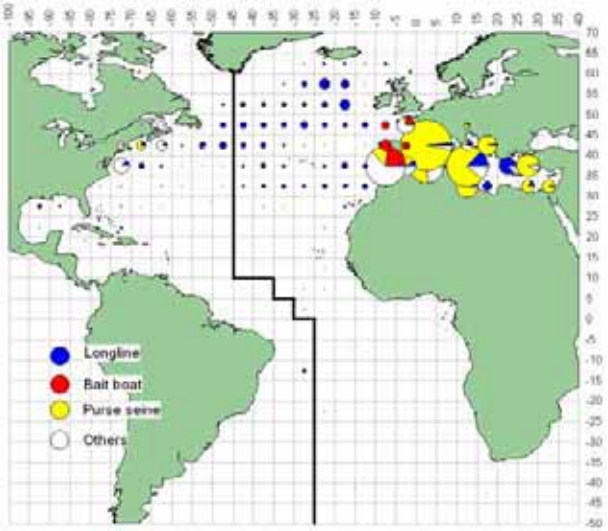

f. BFT (2000-2006)

Figures 60[a-f]	Geographical distribution of BFT catch by major gears and decade
Figures 60[a-f]	Distribution géographique de la prise de BFT par engins principaux et décennie
Figuras 60[a-f]	Distribución geográfica de las capturas de BFT por artes principales y por décadas

4.3

Geographical distribution of bigeye catches (BET, Thunnus obesus)	Distribution géographique des captures de thon obèse (BET, Thunnus obesus)	Distribución geográfica de las capturas de patudo (BET, Thunnus obesus)

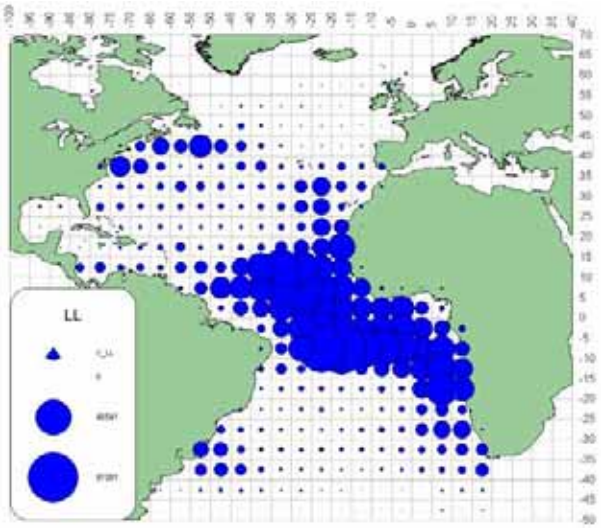

a. BET (LL)

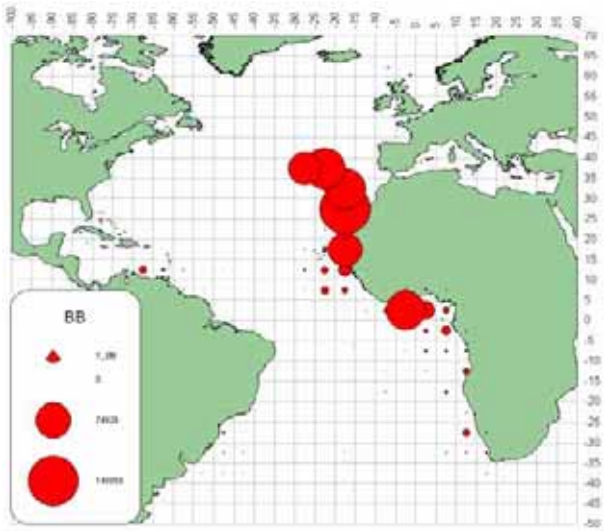

b. BET (BB)

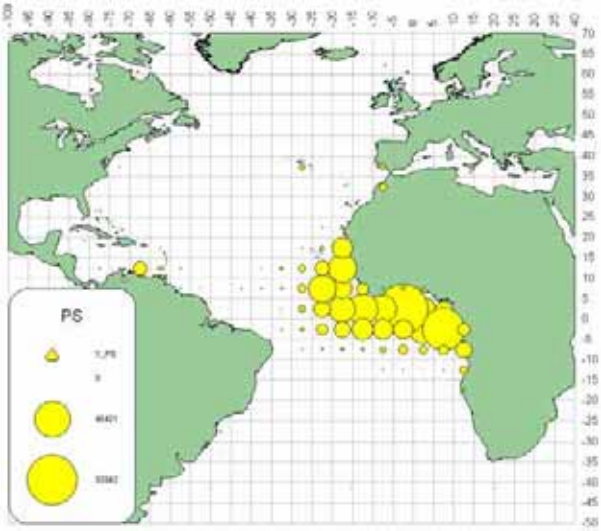

c. BET (PS)

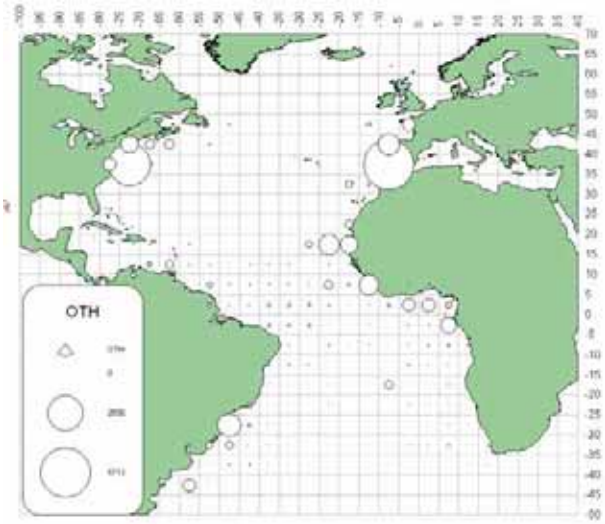

d. BET (OTH)

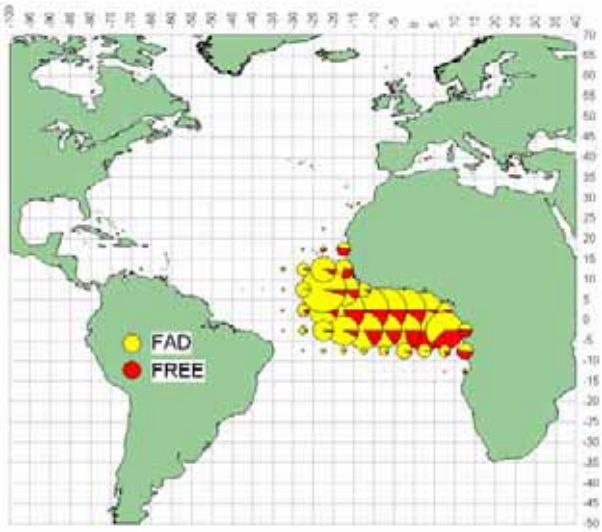

e. BET (FAD/FREE 1991-2006)

Figures 61[a-e]
Geographical distribution of BET catch by major gears, for the entire 1950-2006 period.

Figures 61[a-e]
Distribution géographique de la prise de BET par engins principaux, pour toutes les périodes 1950-2006.

Figures 61[a-e]
Distribución geográfica de las capturas de BET por artes principales para todo el periodo 1950-2006.

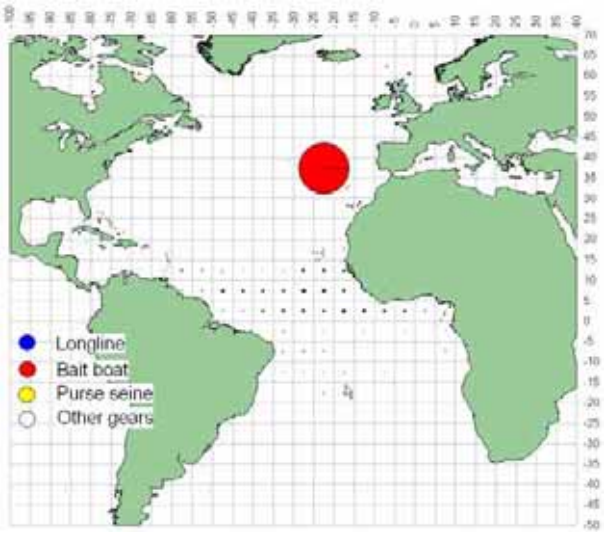

a. BET(1950-59)

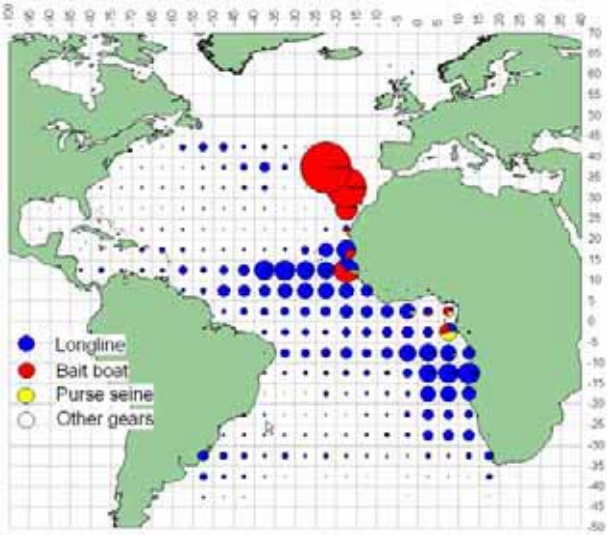

b. BET(1960-69)

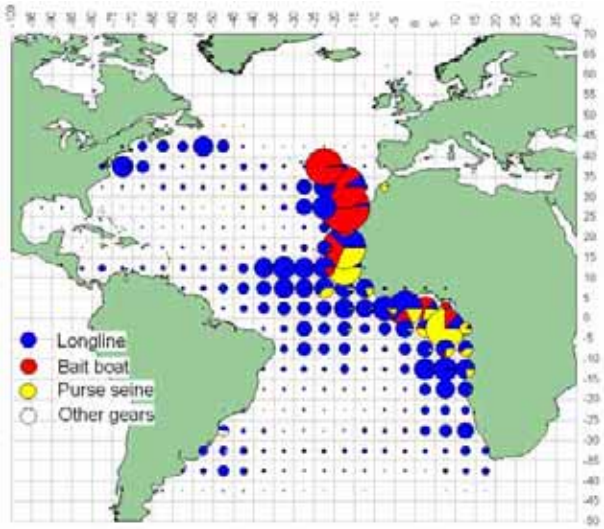

c. BET(1970-79)

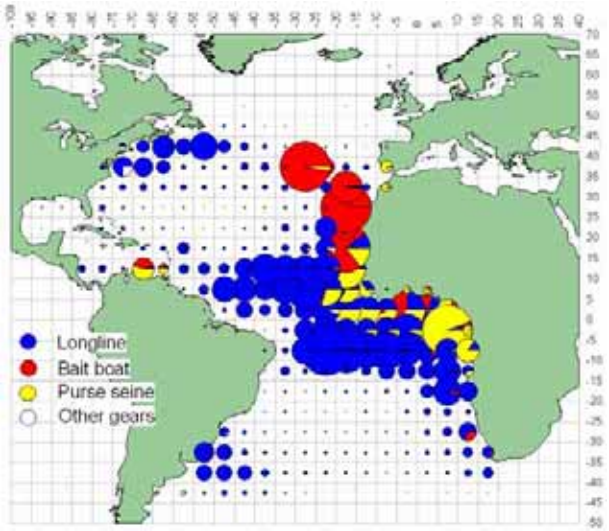

d. BET(1980-89)

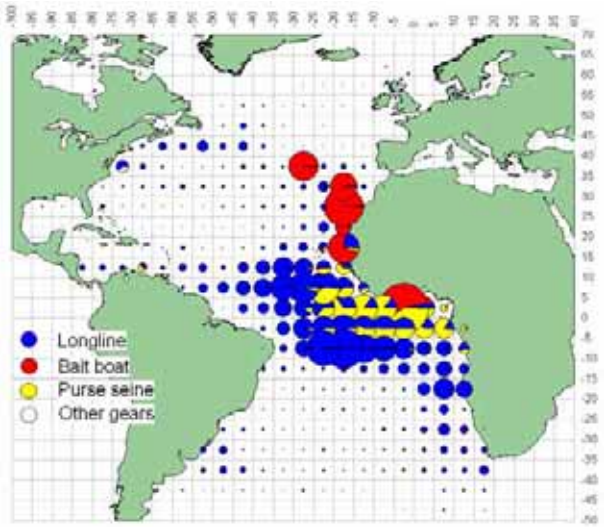

e. BET (1990-99)

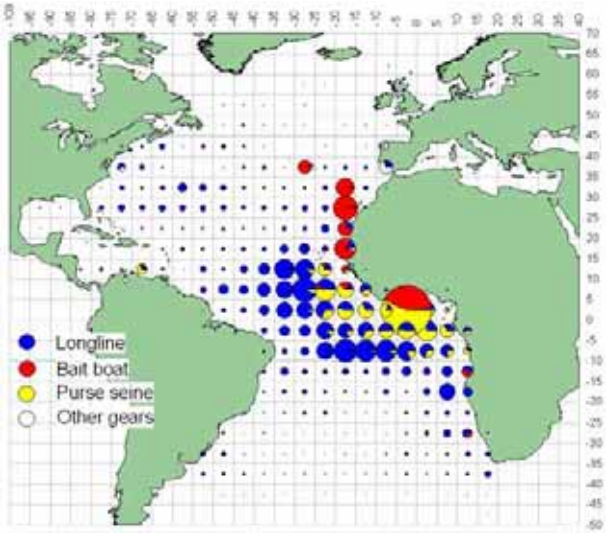

f. BET (2000-2006)

Figures 62[a-f]	Geographical distribution of BET catch by major gears and decade
Figures 62[a-f]	Distribution géographique de la prise de BET par engins principaux et décennie
Figuras 62[a-f]	Distribución geográfica de las capturas de BET por artes principales y por décadas

4.4

Geographical distribution of skipjack catches (SKJ, Katsuwonus pelamis)	Distribution géographique des captures de listao (SKJ, Katsuwonus pelamis)	Distribution geográfica de las capturas de listado (SKJ, Katsuwonus pelamis)

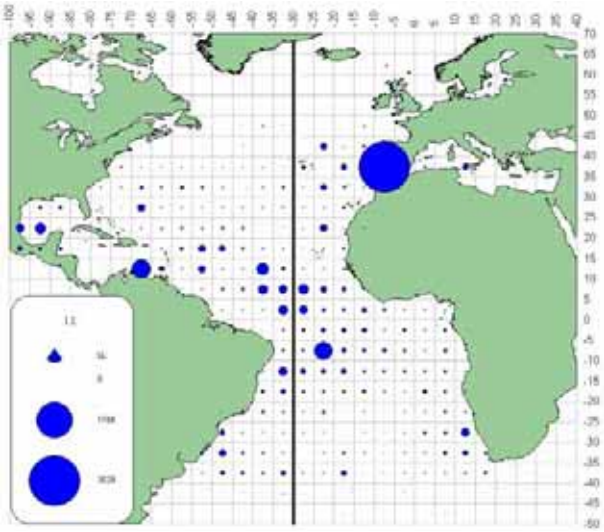

a. SKJ (LL)

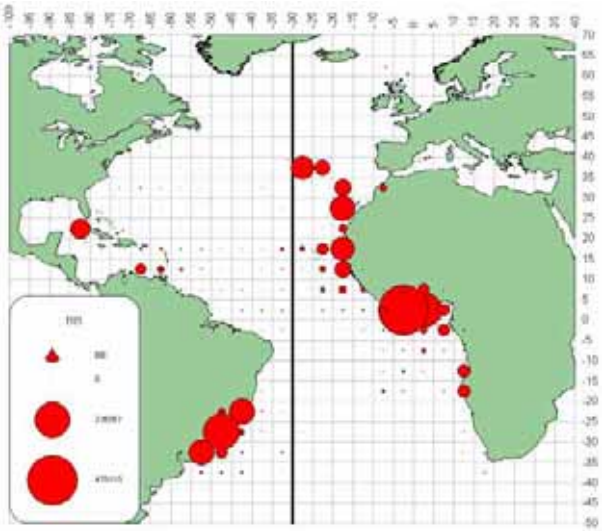

b. SKJ (BB)

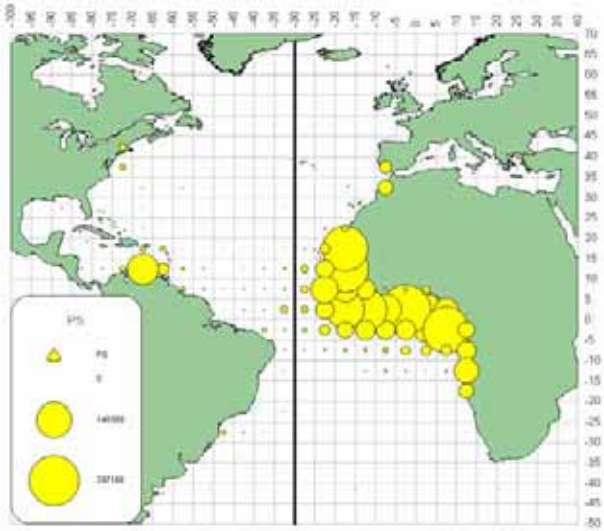

c. SKJ (PS)

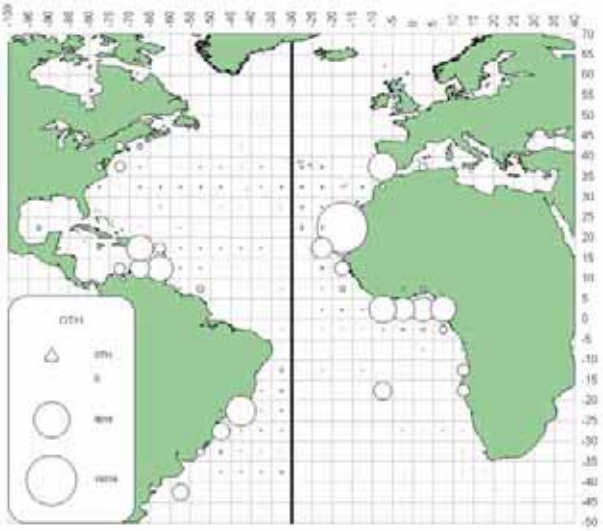

d. SKJ (OTH)

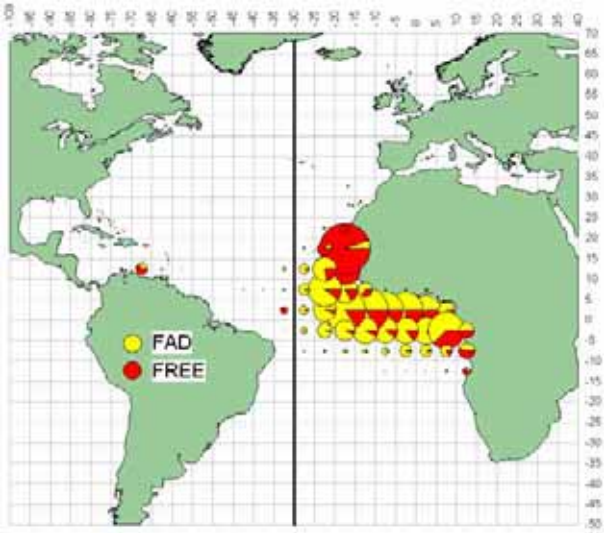

e. SKJ (FAD/FREE 1991-2006)

Figures 63[a-e]
Geographical distribution of SKJ catch by major gears, for the entire 1950-2006 period.

Figures 63[a-e]
Distribution géographique de la prise de SKJ par engins principaux, pour toutes les périodes 1950-2006.

Figures 63[a-e]
Distribución geográfica de las capturas de SKJ por artes principales para todo el periodo 1950-2006.

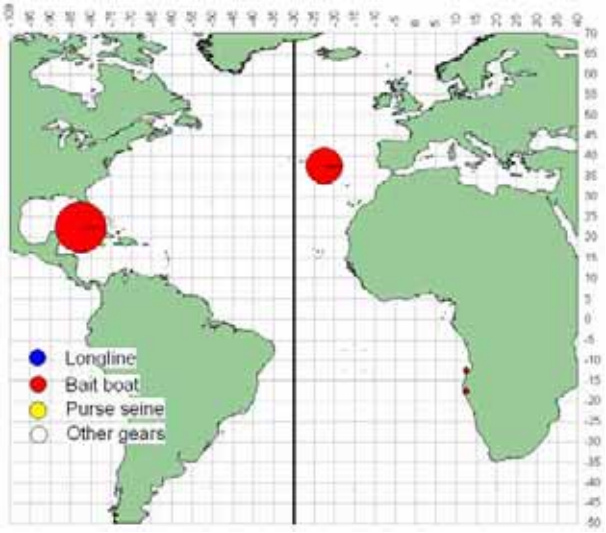

a. SKJ(1950-59)

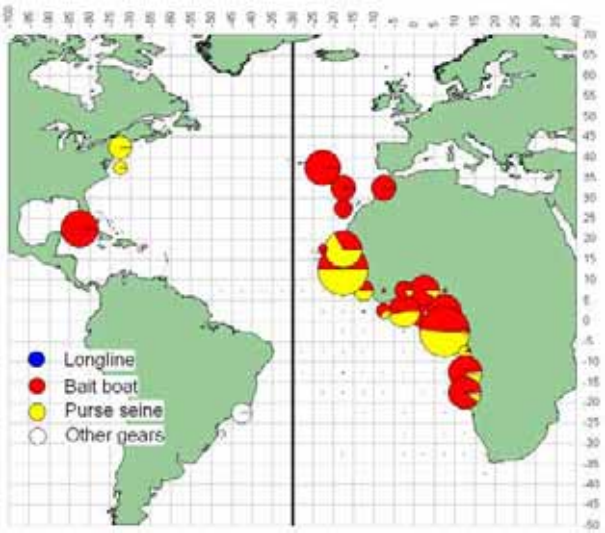

b. SKJ(1960-69)

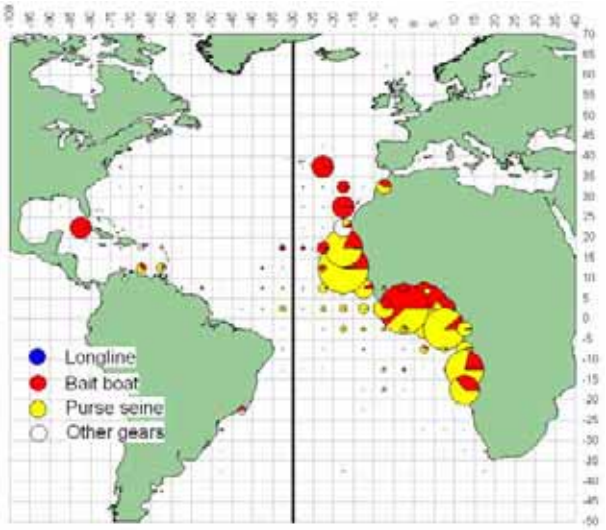

c. SKJ(1970-79)

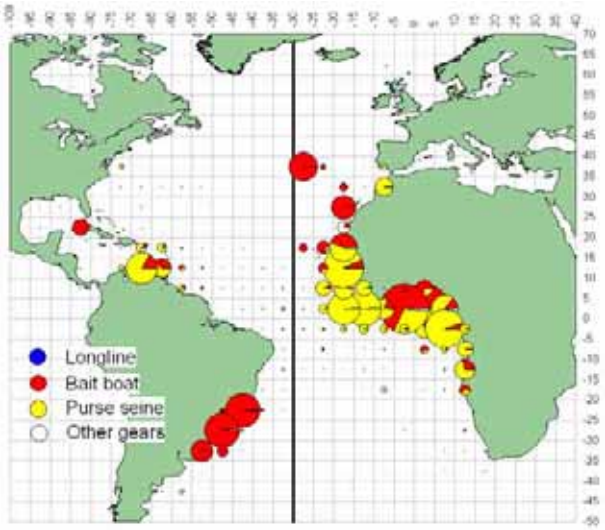

d. SKJ(1980-89)

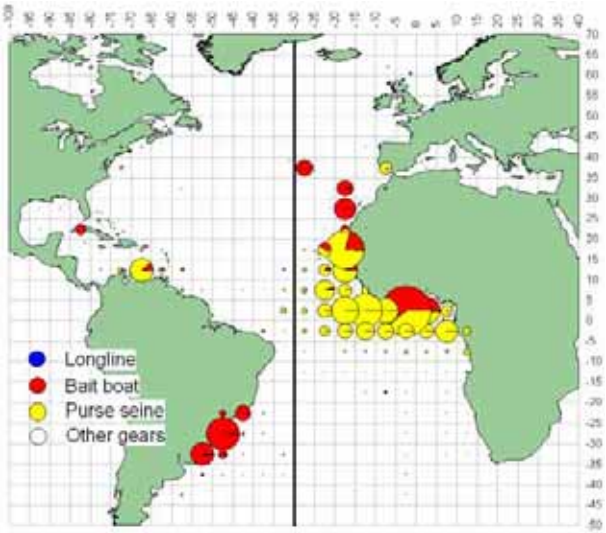

e. SKJ (1990-99)

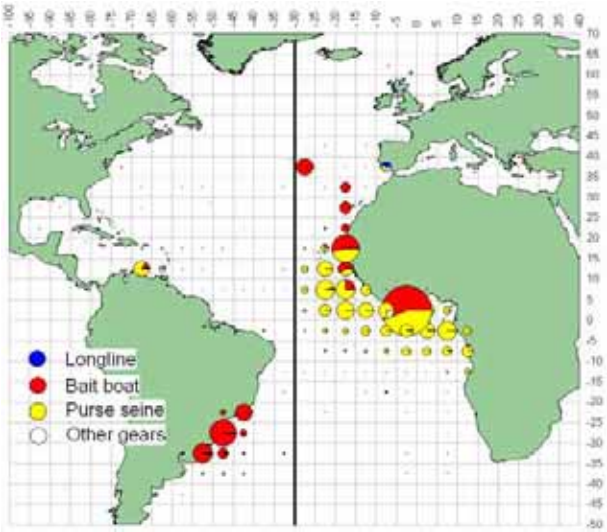

f. SKJ (2000-2006)

Figures 64[a-f]	Geographical distribution of SKJ catch by major gears and decade
Figures 64[a-f]	Distribution géographique de la prise de SKJ par engins principaux et décennie
Figuras 64[a-f]	Distribución geográfica de las capturas de SKJ por artes principales y por décadas

4.5

Geographical distribution of yellowfin catches (YFT, Thunnus albacares)	Distribution géographique des captures d'albacore (YFT, Thunnus albacares)	Distribución geográfica de las capturas de rabil (YFT, Thunnus albacares)

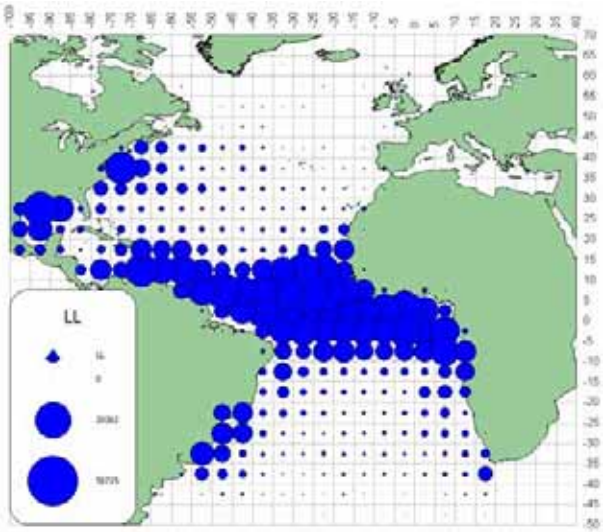

a. YFT (LL)

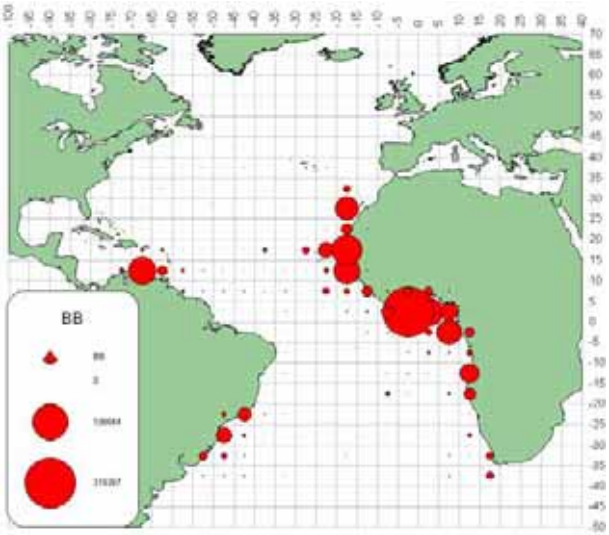

b. YFT (BB)

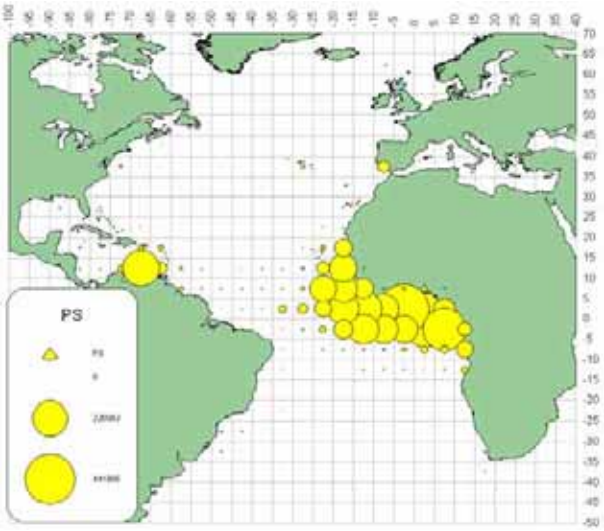

c. YFT (PS)

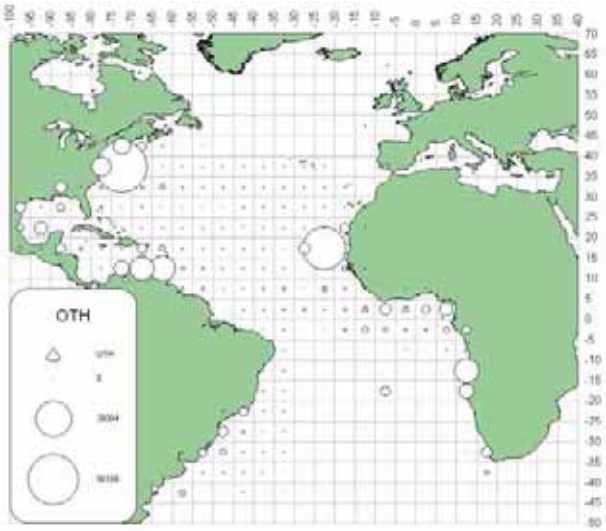

d. YFT (OTH)

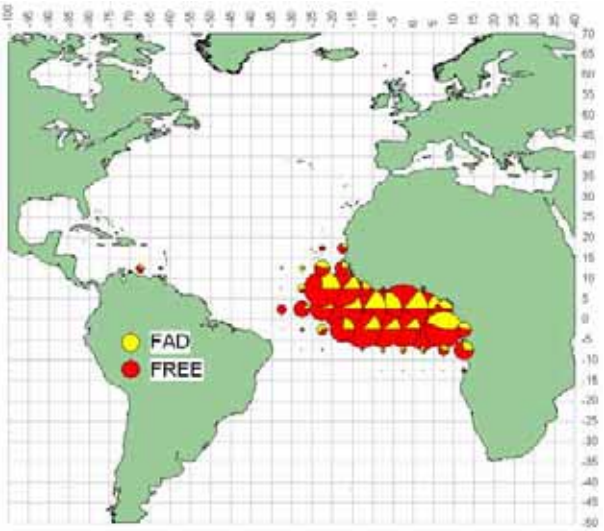

e. YFT (FAD/FREE 1991-2006)

Figures 65[a-e]
Geographical distribution of YFT catch by major gears, for the entire 1950-2006 period.

Figures 65[a-e]
Distribution géographique de la prise de YFT par engins principaux, pour toutes les périodes 1950-2006.

Figures 65[a-e]
Distribución geográfica de las capturas de YFT por artes principales para todo el periodo 1950-2006.

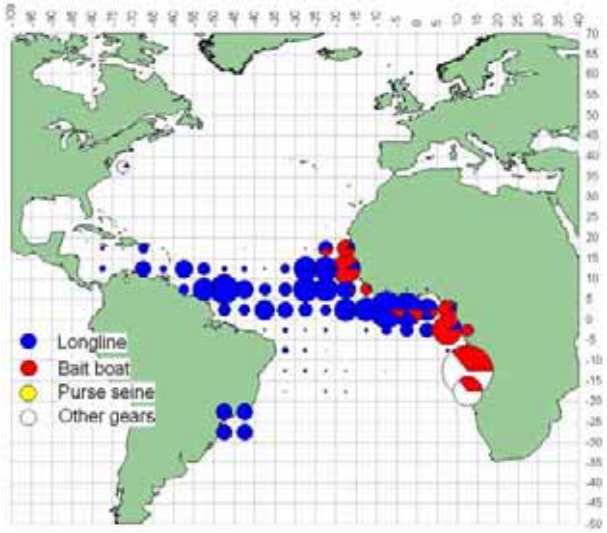

a. YFT(1950-59)

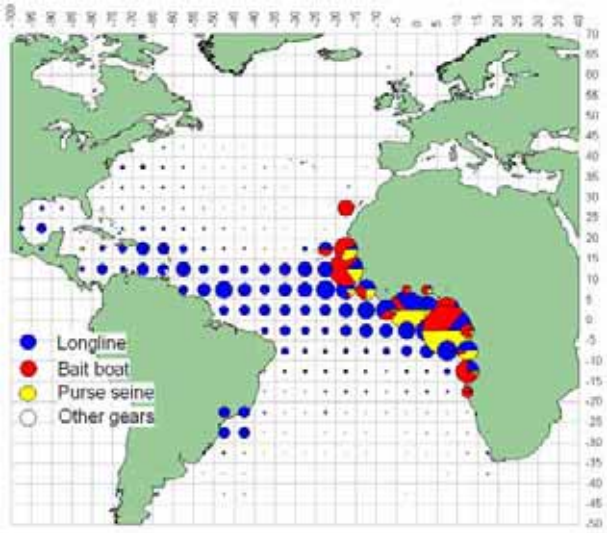

b. YFT(1960-69)

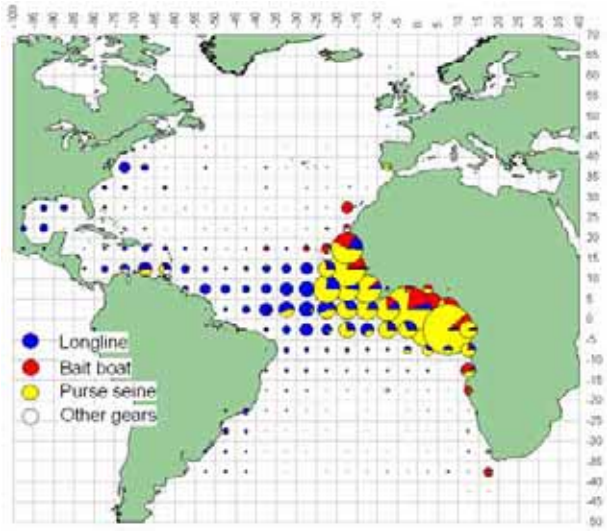

c. YFT(1970-79)

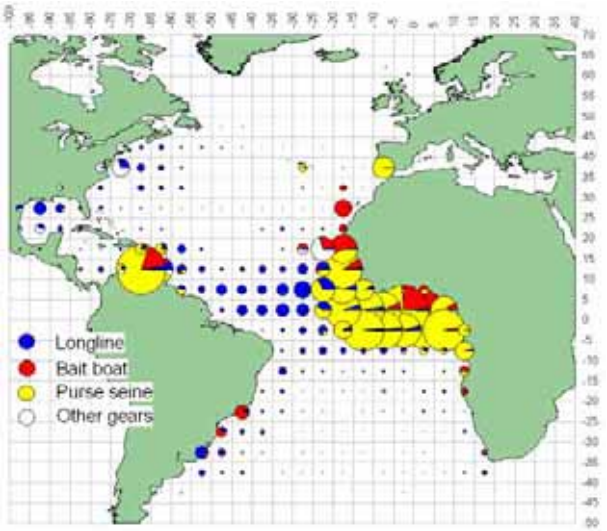

d. YFT(1980-89)

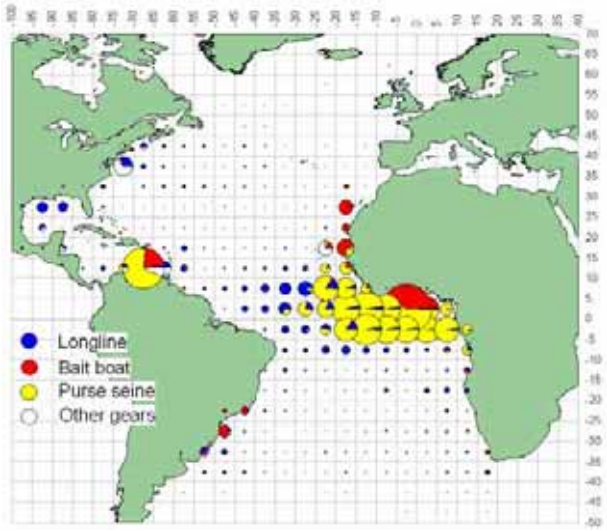

e. YFT (1990-99)

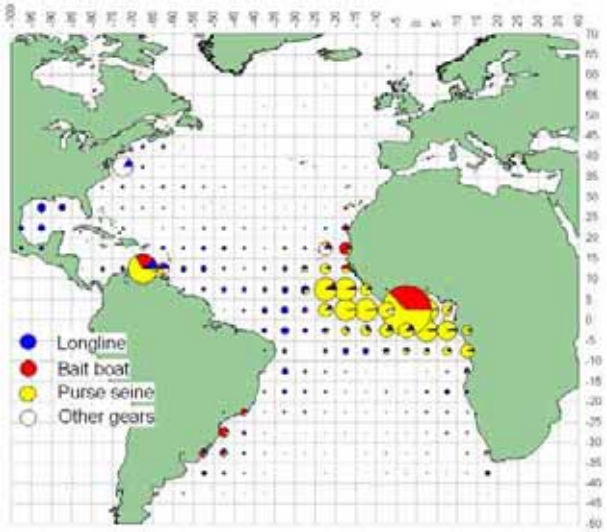

f. YFT (2000-2006)

Figures 66[a-f]	Geographical distribution of YFT catch by major gears and decade
Figures 66[a-f]	Distribution géographique de la prise de YFT par engins principaux et décennie
Figuras 66[a-f]	Distribución geográfica de las capturas de YFT por artes principales y por décadas

4.6

Geographical distribution of blue marlin catch (BUM, Makaira nigricans)	Distribution géographique des captures de makaire bleu (BUM, Makaira nigricans)	Distribución geográfica de las capturas de aguja azul (BUM, Makaira nigricans)

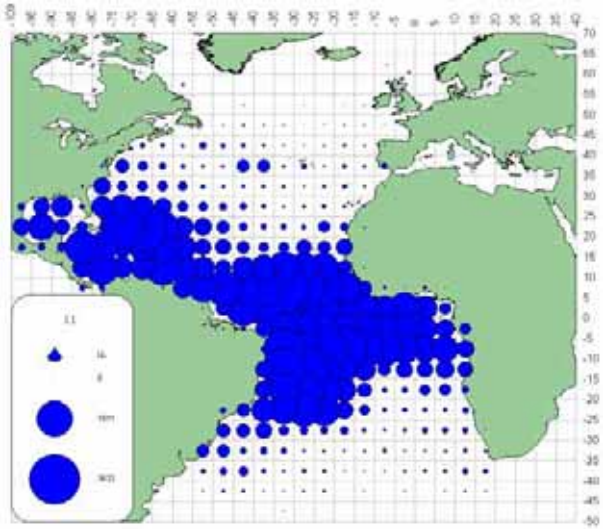

a. BUM (LL)

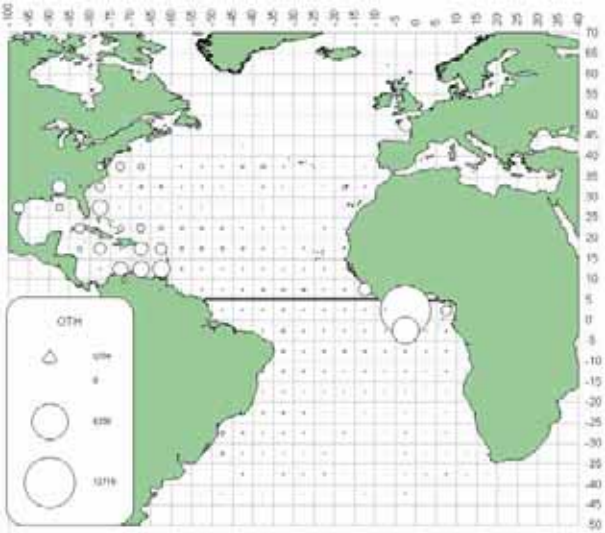

b. BUM (OTH)

Figures 67[a-b]	Geographical distribution of BUM catch by major gears, for the entire 1950-2006 period
Figures 67[a-b]	Distribution géographique de la prise de BUM par engins principaux, pour toutes les périodes 1950-2006
Figuras 67[a-b]	Distribución geográfica de las capturas de BUM por artes principales para todo el periodo 1950-2006

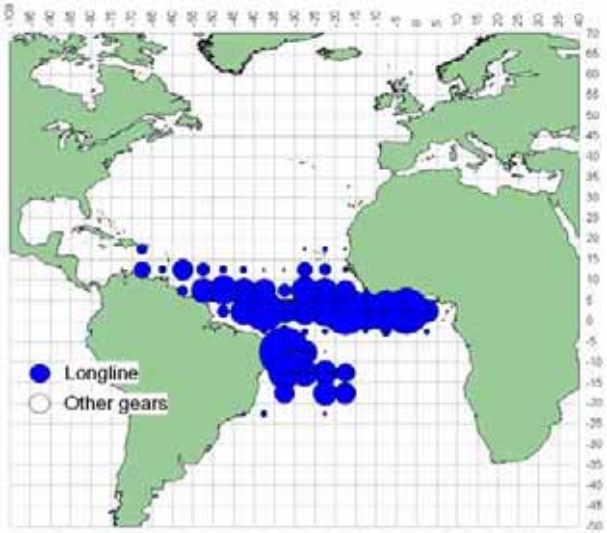

a. BUM(1950-59)

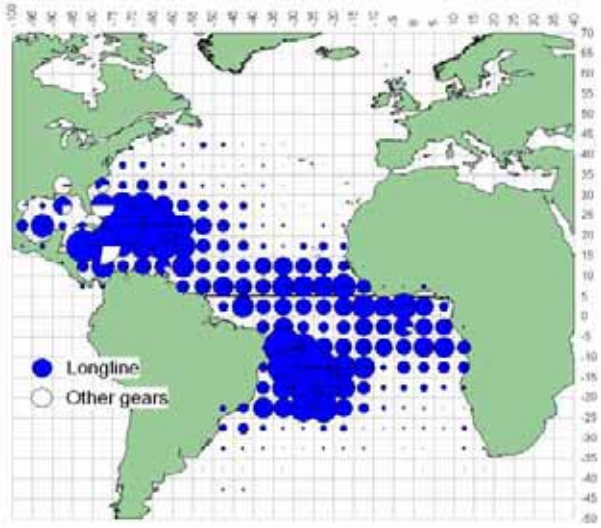

b. BUM(1960-69)

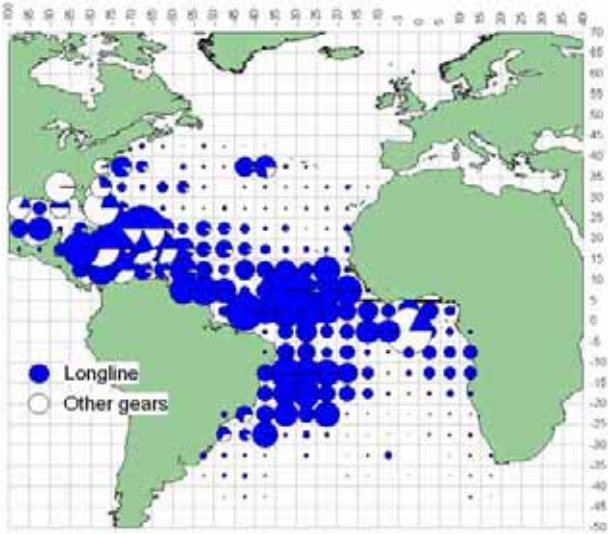

c. BUM(1970-79)

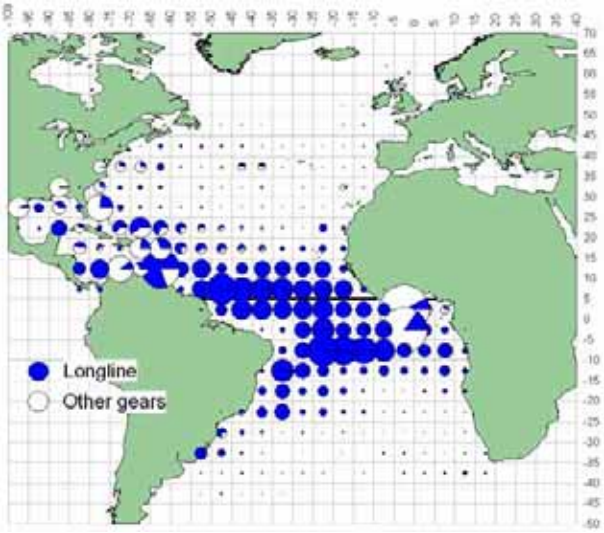

d. BUM(1980-89)

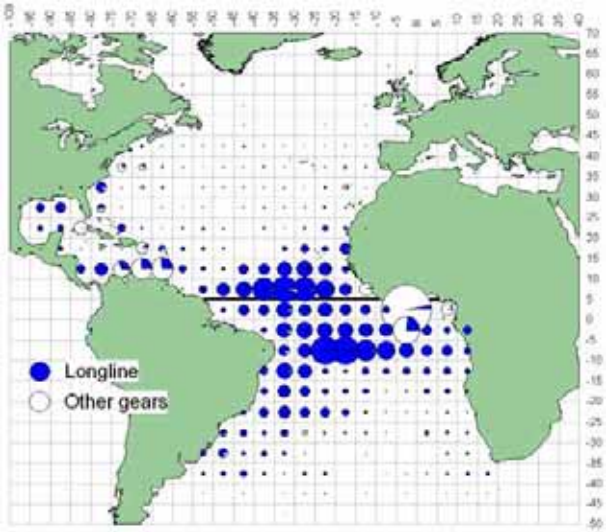

e. BUM (1990-99)

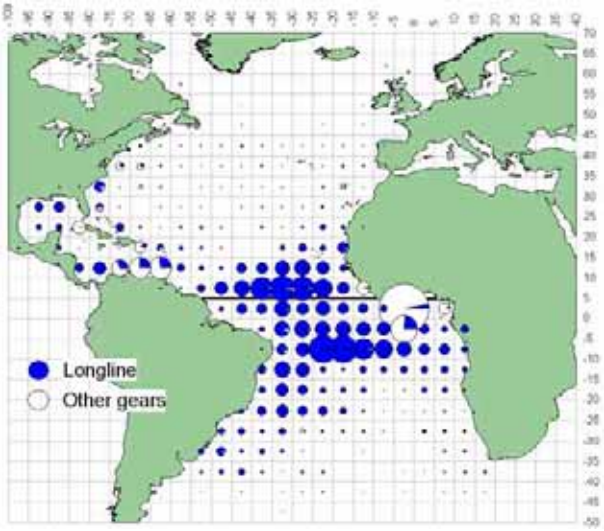

f. BUM (2000-2006)

Figures 68[a-f]	Geographical distribution of BUM catch by major gears and decade
Figures 68[a-f]	Distribution géographique de la prise de BUM par engins principaux et décennie
Figuras 68[a-f]	Distribución geográfica de las capturas de BUM por artes principales y por décadas

4.7

Geographical distribution of sailfish catch (SAI, Istiophorus albicans)	Distribution géographique des captures de voilier (SAI, Istiophorus albicans)	Distribución geográfica de las capturas de pez vela (SAI, Istiophorus albicans)

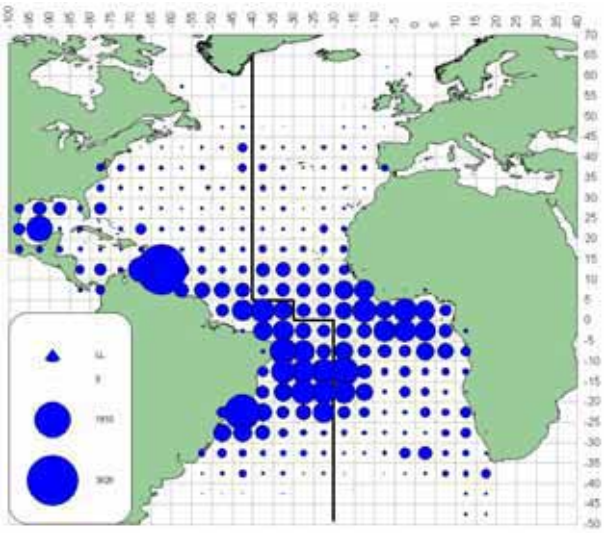

a. SAI (LL)

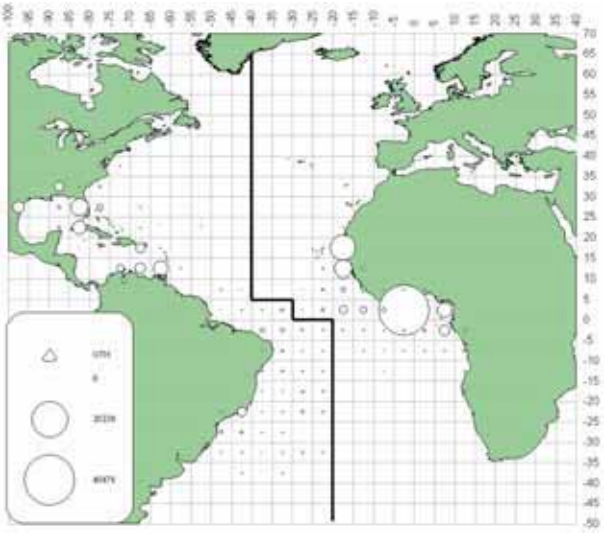

b. SAI (OTH)

Figures 69[a-b]	Geographical distribution of SAI catch by major gears, for the entire 1950-2006 period
Figures 69[a-b]	Distribution géographique de la prise de SAI par engins principaux, pour toutes les périodes 1950-2006
Figuras 69[a-b]	Distribución geográfica de las capturas de SAI por artes principales para todo el periodo 1950-2006

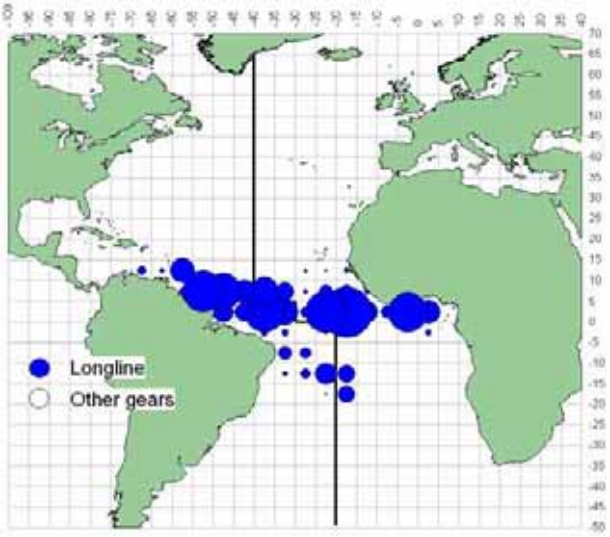

a. SAI(1950-59)

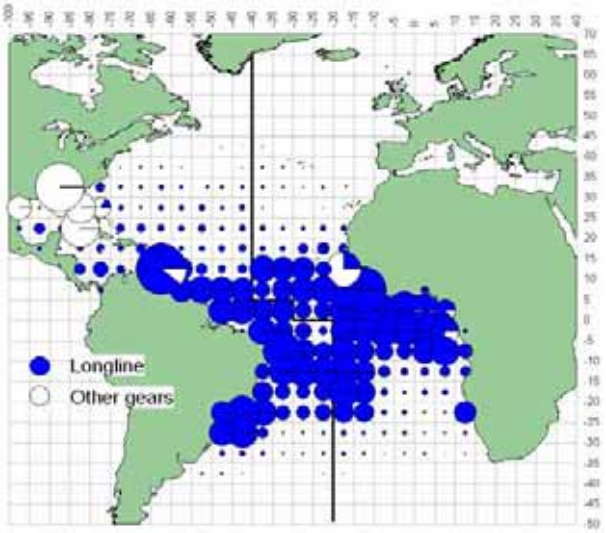

b. SAI(1960-69)

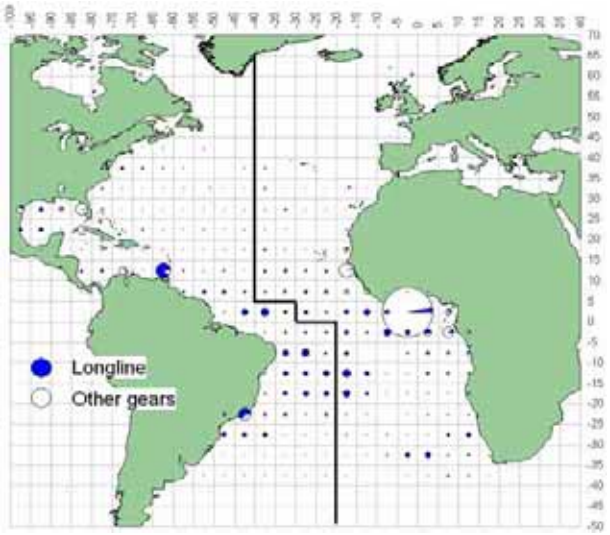

c. SAI(1970-79)

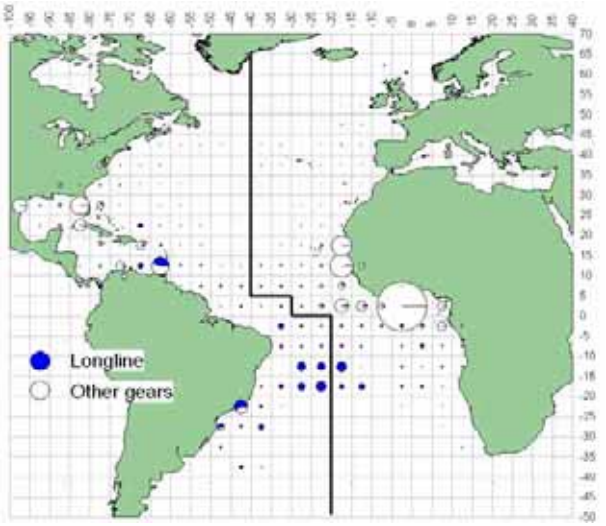

d. SAI(1980-89)

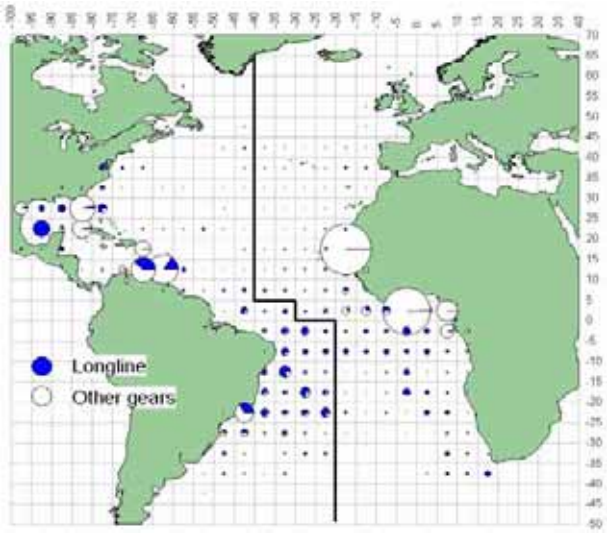

e. SAI (1990-99)

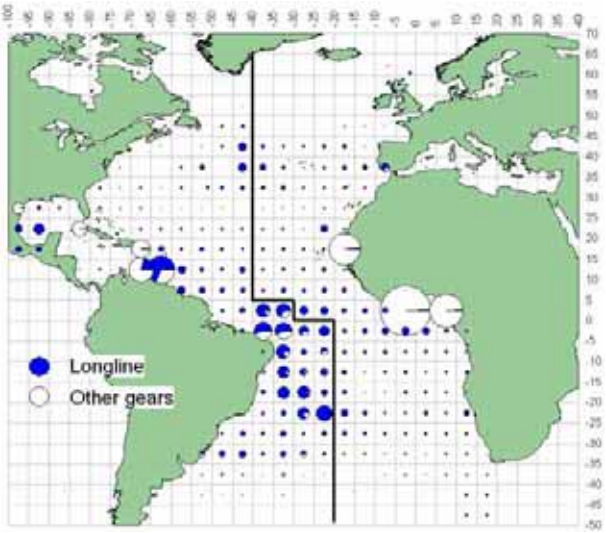

f. SAI (2000-2006)

Figures 70[a-f]	Geographical distribution of SAI catch by major gears and decade
Figures 70[a-f]	Distribution géographique de la prise de SAI par engins principaux et décennie
Figuras 70[a-f]	Distribución geográfica de las capturas de SAI por artes principales y por décadas

4.8

Geographical distribution of white marlin catches (WHM, Tetrapturus albidus)	Distribution géographique des captures de makaire blanc (WHM, Tetrapturus albidus)	Distribución geográfica de las capturas de aguja blanca (WHM, Tetrapturus albidus)

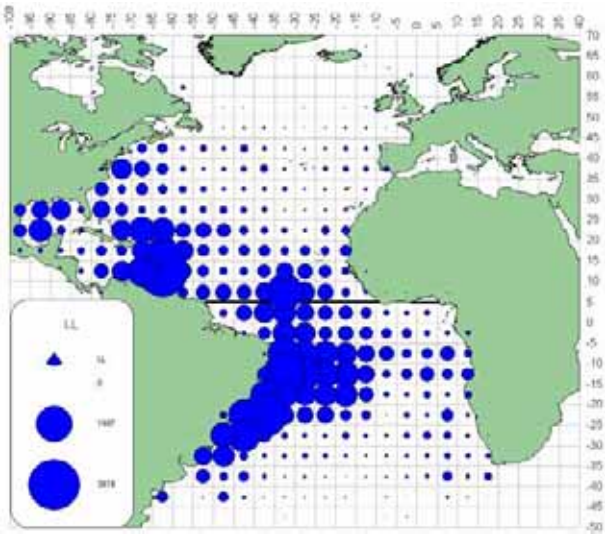

a. WHM (LL)

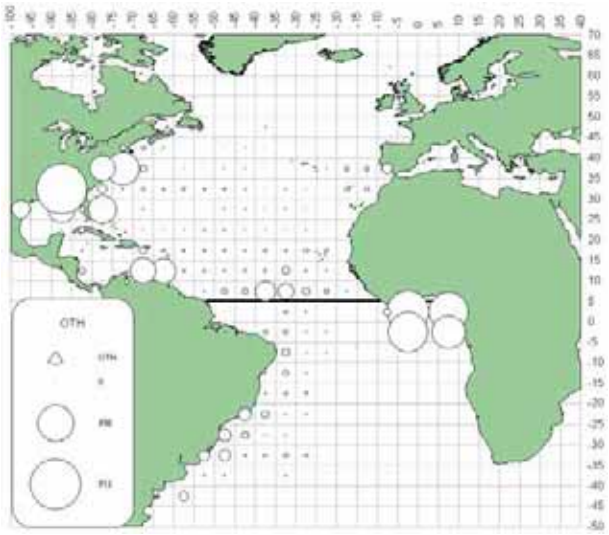

b. WHM (OTH)

Figures 71[a-b]	Geographical distribution of WHM catch by major gears, for the entire 1950-2006 period
Figures 71[a-b]	Distribution géographique de la prise de WHM par engins principaux, pour toutes les périodes 1950-2006
Figuras 71[a-b]	Distribución geográfica de las capturas de WHM por artes principales para todo el periodo 1950-2006

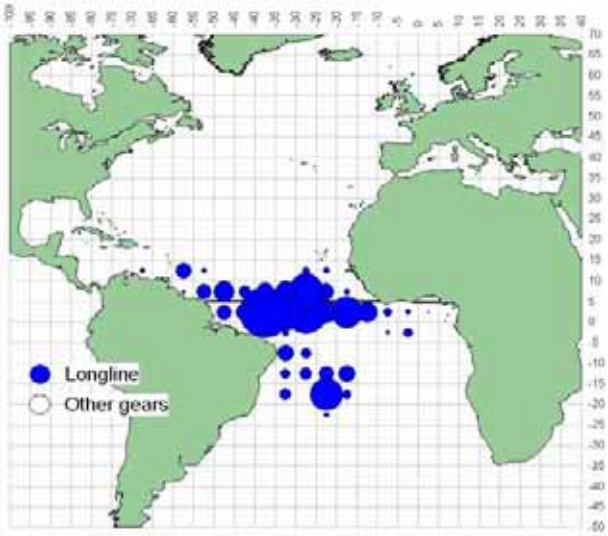

a. WHM(1950-59)

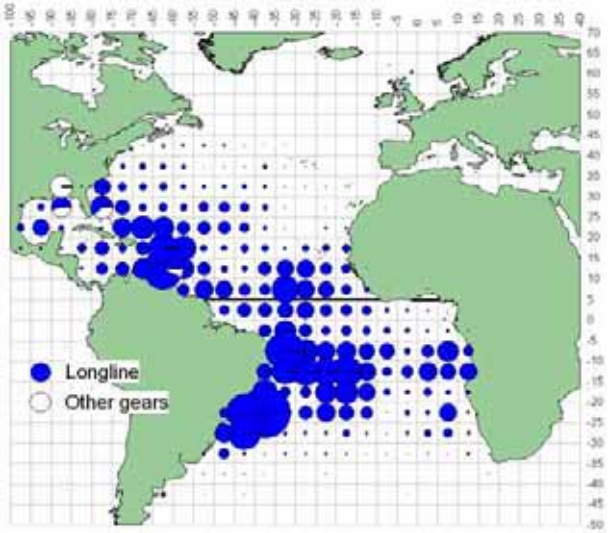

b. WHM(1960-69)

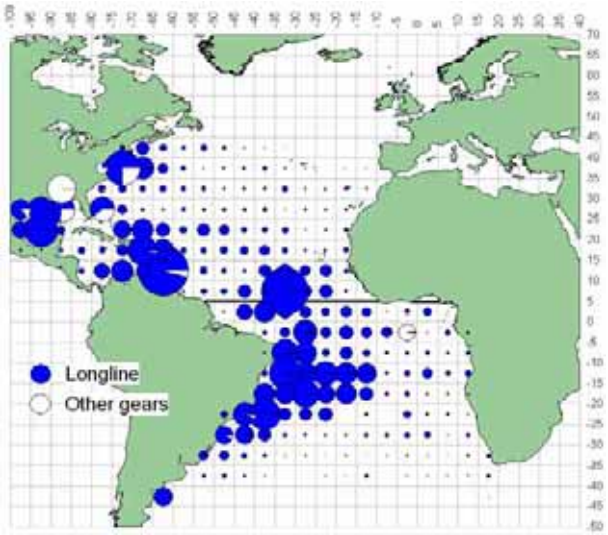

c. WHM(1970-79)

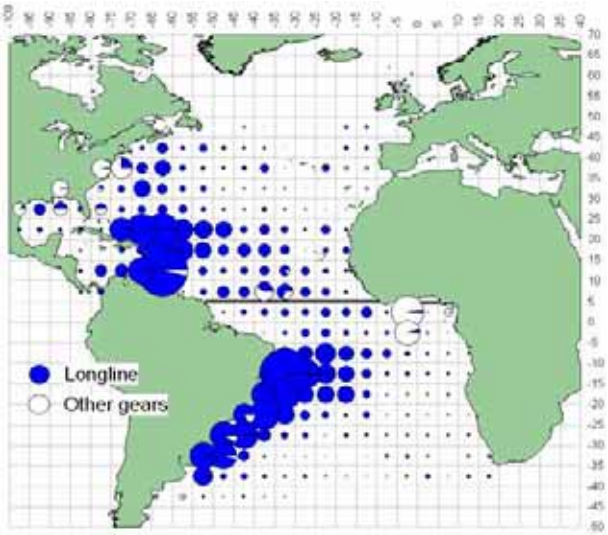

d. WHM(1980-89)

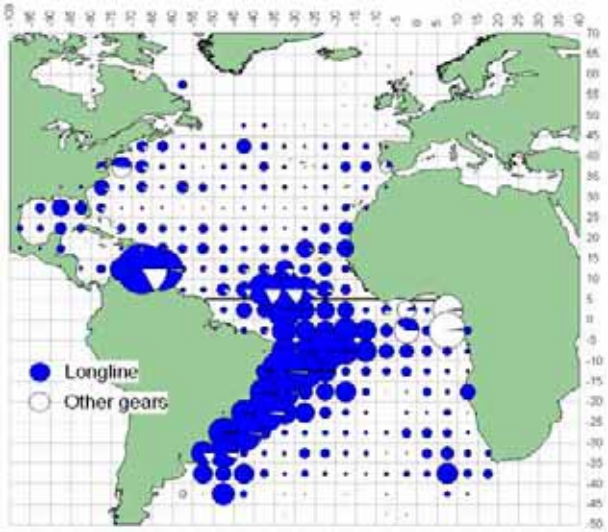

e. WHM (1990-99)

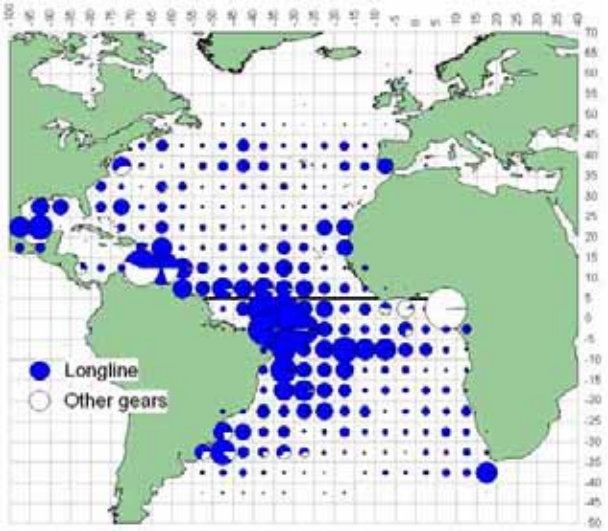

f. WHM (2000-2006)

Figures 72[a-f]	Geographical distribution of WHM catch by major gears and decade
Figures 72[a-f]	Distribution géographique de la prise de WHM par engins principaux et décennie
Figuras 72[a-f]	Distribución geográfica de las capturas de WHM por artes principales y por décadas

4.9

Geographical distribution of swordfish catch (SWO, Xiphias gladius)	Distribution géographique des captures d'espadon (SWO, Xiphias gladius)	Distribución geográfica de las capturas de pez espada (SWO, Xiphias gladius)

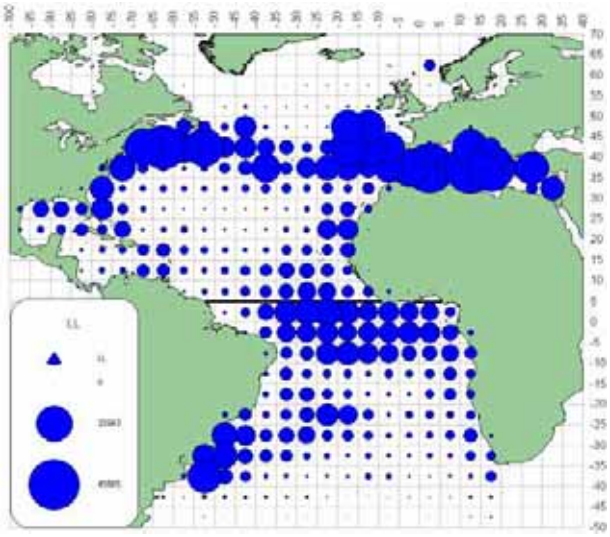

a. SWO (LL)

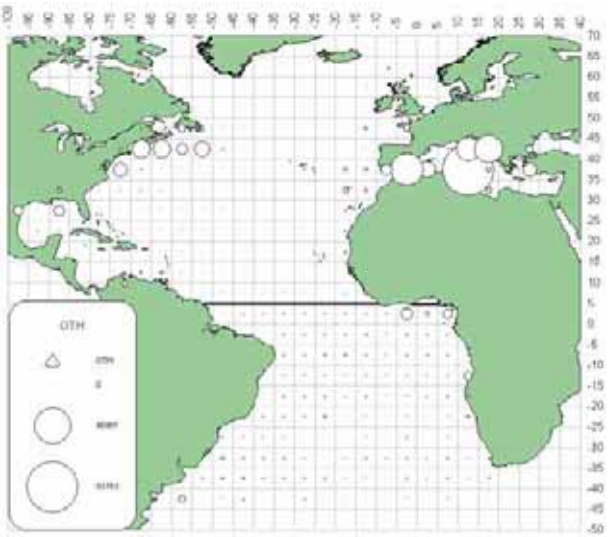

b. SWO (OTH)

Figures 73[a-b]	Geographical distribution of SWO catch by major gears, for the entire 1950-2006 period
Figures 73[a-b]	Distribution géographique de la prise de SWO par engins principaux, pour toutes les périodes 1950-2006
Figuras 73[a-b]	Distribución geográfica de las capturas de SWO por artes principales para todo el periodo 1950-2006

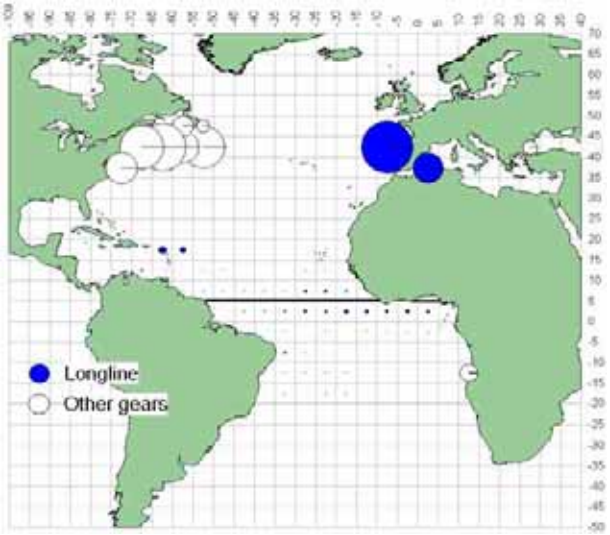

a. SWO(1950-59)

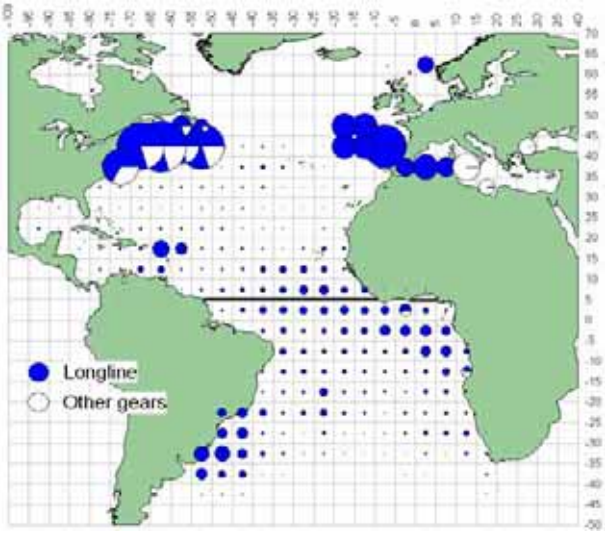

b. SWO(1960-69)

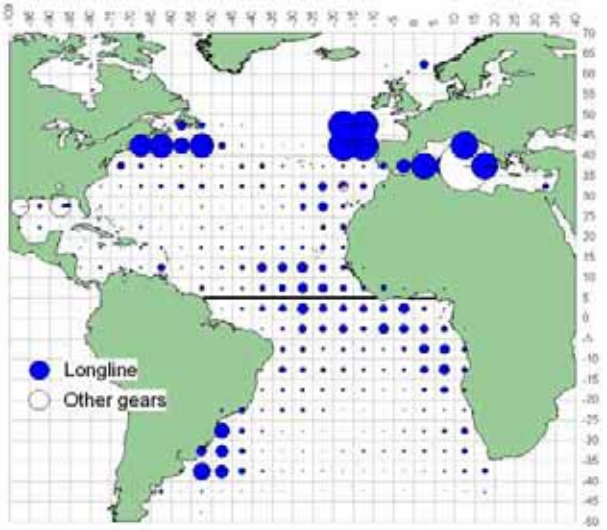

c. SWO(1970-79)

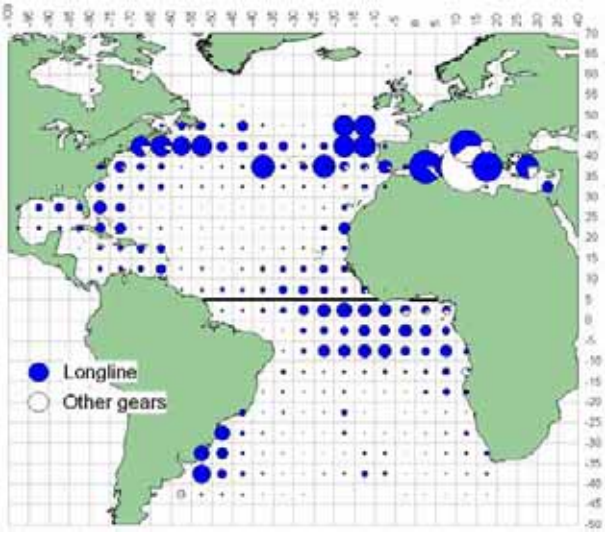

d. SWO(1980-89)

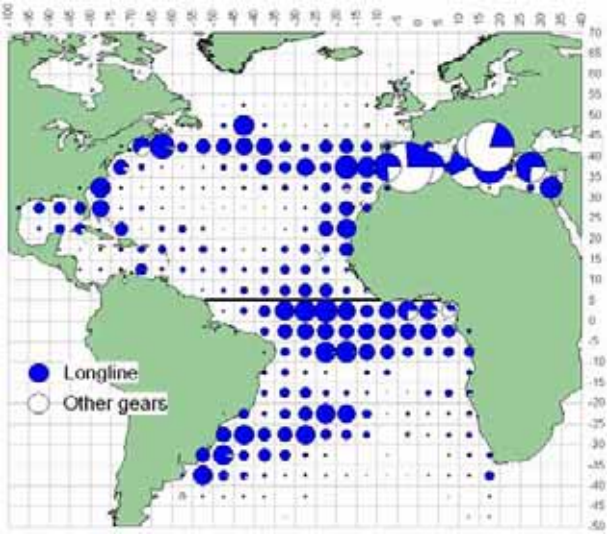

e. SWO (1990-99)

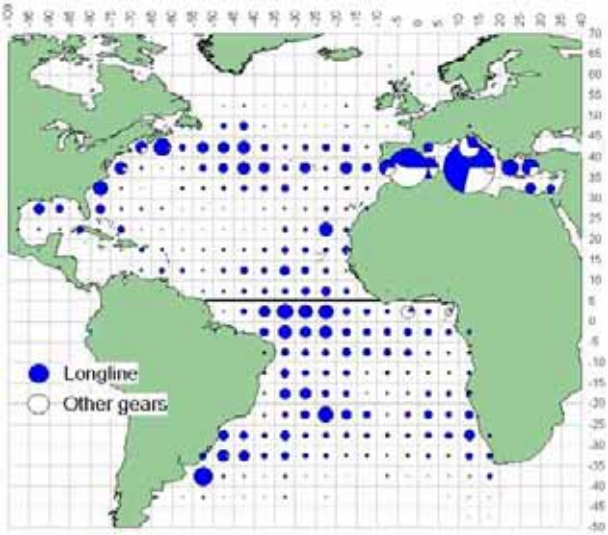

f. SWO (2000-2006)

Figures 74[a-f]	Geographical distribution of SWO catch by major gears and decade
Figures 74[a-f]	Distribution géographique de la prise de SWO par engins principaux et décennie
Figuras 74[a-f]	Distribución geográfica de las capturas de SWO por artes principales y por décadas

Statistical Bulletin
Bulletin Statistique
Boletín Estadístico

Vol.37
(1950-2006)

Section 5
SUMMARY OF TAGS RELEASES AND RECOVERIES

Section 5
RESUME DES MARQUAGES ET DES RECAPTURES

Sección 5
RESUMEN DE LAS MARCAS COLOCADAS Y RECUPERADAS

5.1
Total releases and recoveries of major tunas

5.1
Recapitulatif des marquages et des recaptures des principales espèces de thonides

5.1
Colocaciones y recuperaciones totales de marcas por especies principales de túnidos

Table • Tableau • Tabla 39 . ALB *Total releases and recoveries* *Total marquages et recaptures* *Total de colocaciones y recuperaciones*

Release Year	Recovery Year																																						
ALB	Not recovery	1968	1969	1970	1971	1972	1973	1974	1975	1976	1977	1978	1979	1980	1981	1982	1983	1984	1986	1988	1989	1990	1991	1992	1993	1994	1995	1996	1997	1998	1999	2000	2001	2002	2003	2004	2005	2006	Total
Unk	12										1		1									1	1							1			1			1	1	1	21
1960	15																																						15
1961	3																																						3
1962	2																																						2
1963	17																																						17
1964	25																																						25
1965	1																																						1
1966	11																																						11
1968	10	8	5	3	1																																		27
1969	10		5	1	3	1	1																																21
1970	11			6	5	2	1																																25
1971	23				14	12	8	3																															60
1972	21					4	6	6	3			2	1																										43
1973	26						3	4	2	1																													36
1974	14																																						14
1975	9								4	2		5																											20
1976	236									1	3	4	1		1																								246
1977	51										1	1	1																										54
1978	151											6		2				1																					160
1979	39																																						39
1980	225													2	2			1																					230
1981	21															2																							23
1982	57																			1																			58
1983	290																23																						313
1984	203																	1																					204
1985	146																																						146
1986	212																		2	2																			216
1987	39																																						39
1988	524																			23	7	9	1	1															565
1989	3017																				21	78	20	6	1	1													3144
1990	4665																					33	27	37	2	1	2	2	1				1						4771
1991	4658																						55	93	17	6	3			1	2								4835
1992	183																																						183
1993	237																								4		3												244
1994	337																									5	3		1			1							347
1995	25																										1												26
1996	22																																						22
1997	6																																						6
1998	76																																						76
1999	5																																						5
2000	19																																1						20
2001	71																																		2				73
2002	241																																	3		2			246
2003	1229																																		3	18	11		1261
2004	384																																				2		386
2005	881																																				20	3	904
2006	2302																																					5	2307
2007	2																																						2
Total	**20764**	**8**	**10**	**10**	**23**	**19**	**19**	**13**	**9**	**4**	**5**	**18**	**4**	**4**	**3**	**2**	**23**	**3**	**2**	**26**	**28**	**121**	**104**	**137**	**24**	**13**	**12**	**2**	**2**	**2**	**2**	**1**	**3**	**3**	**5**	**21**	**34**	**9**	**21492**

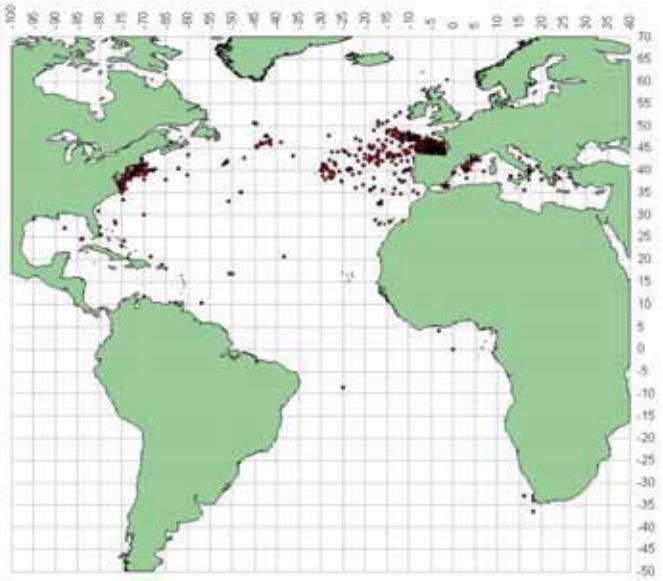

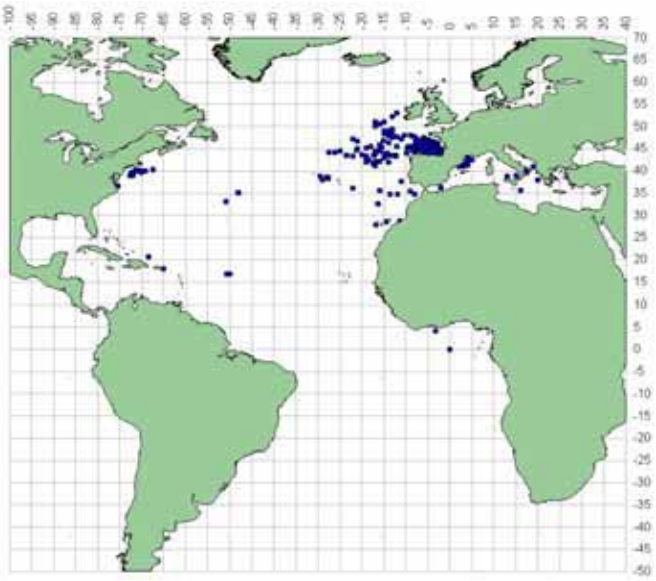

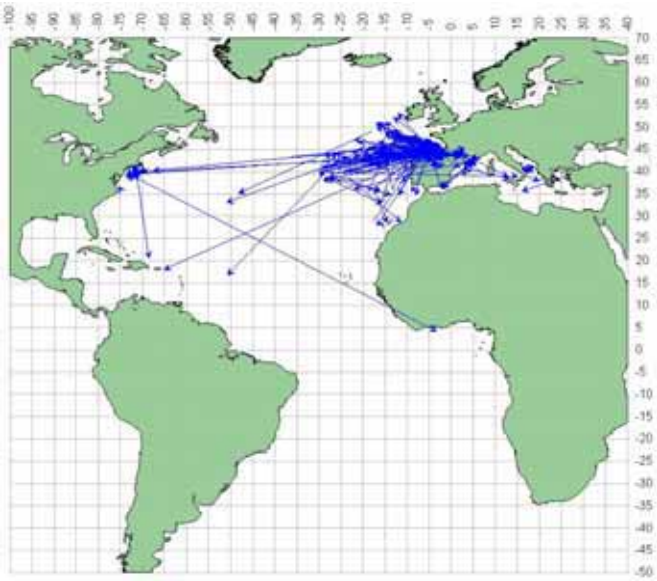

Figures 75 [a-c]

a)-Distribution of ALB releases.

b)-Distribution of ALB recoveries.

c)-Movement of ALB recoveries

Table • Tableau • Tabla 40 . BET *Total releases and recoveries* *Total marquages et recaptures* *Total de colocaciones y recuperaciones*

Release Year \ Recovery Year	Not recovery	1972	1973	1974	1975	1976	1977	1978	1979	1980	1981	1982	1983	1984	1986	1989	1992	1993	1994	1995	1996	1997	1998	1999	2000	2001	2002	2003	2005	Total
Unk	54																								1					55
1960	2																													2
1962	9																													9
1963	66																													66
1964	35																													35
1965	4																													4
1966	22																													22
1967	3																													3
1969	1																													1
1971		3	1																											4
1972	17	11	3																											31
1973	128		123	1	1																									253
1974	17			11	1																									29
1975	17				14	1																								32
1976	1																													1
1977	3						1	15																						19
1978	116							100	6	1	1																			224
1979	17																													17
1980	925									58	24	1																		1008
1981	824										173	22	3																	1022
1982	36																													36
1983	5													3																8
1984	9													2	1															12
1985	5																													5
1986	98														87															185
1987	23																													23
1988	9																													9
1989	26															1														27
1990	69																													69
1991	208																1													209
1992	245																	1												246
1993	231																		2	1										234
1994	337																		27	6	1									371
1995	118																			10									1	129
1996	111																				15	4	2							132
1997	523																					178	60	4	1					766
1998	99																						3	4						106
1999	4408																							1053	353	34	6			5854
2000	2197																								164	19	8			2388
2001	405																									8	5			418
2002	1926																										119	12		2057
2003	543																													543
2004	1																													1
2005	18																													18
Total	**13911**	**14**	**127**	**12**	**16**	**1**	**1**	**115**	**6**	**59**	**198**	**23**	**3**	**5**	**88**	**1**	**1**	**1**	**29**	**17**	**16**	**182**	**65**	**1061**	**519**	**61**	**138**	**12**	**1**	**16683**

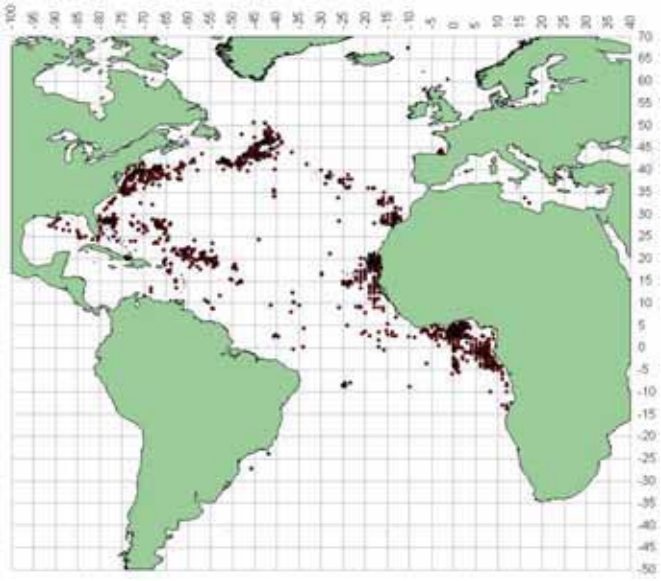

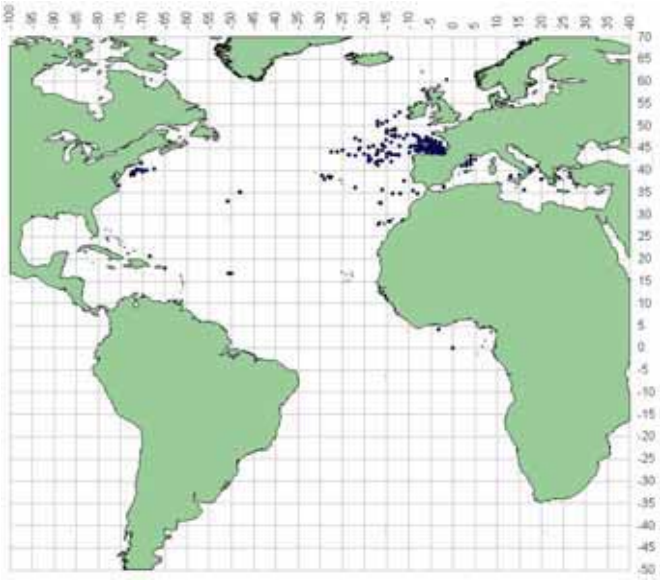

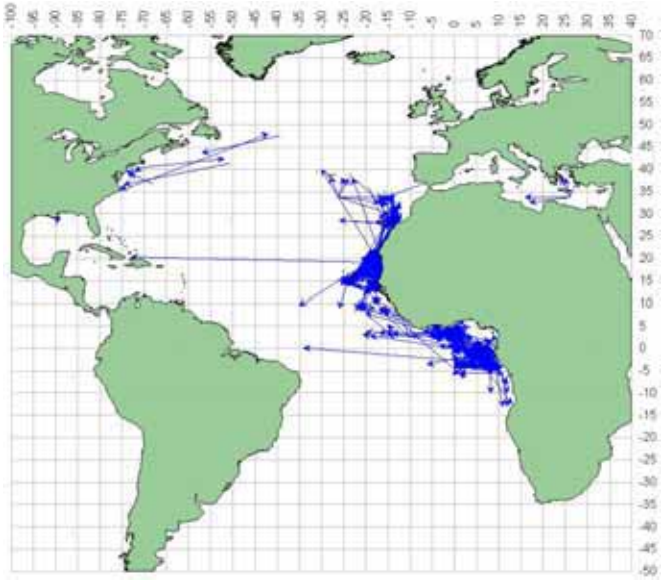

Figures 76 [a-c]

a)-Distribution of BET releases.

b)-Distribution of BET recoveries.

c)-Movement of BET recoveries

Table • Tableau • Tabla 41 . BFT *Total releases and recoveries* *Total marquages et recaptures* *Total de colocaciones y recuperaciones*

Release Year \ Recovery Year	Not Recovery	1959	1962	1963	1964	1965	1966	1967	1968	1969	1970	1971	1972	1973	1974	1975	1976	1977	1978	1979	1980	1981	1982	1983	1984	1985	1986	1987	1988	1989	1990	1991	1992	1993	1994	1995	1996	1997	1998	1999	2000	2001	2002	2003	2004	2005	2006	2007	Total
Unk	19																						1									2		1				1	1			1			1	2			29
1940	10							1			1	1		1				2	2	1												1																	20
1954	192	1																																															193
1955	206																																																206
1956	99																																																99
1957	35																																																35
1958	35																																																35
1959	148																																																148
1960	234		1																																														235
1961	184																																																184
1962	128																																																128
1963	358			18																																													376
1964	551				12	8																																											571
1965	1858					11	9	6												1																													1885
1966	4100						32	44		1			2			1	1			2																													4183
1967	745							2	2	2	3															1																							755
1968	590								4		4																																						598
1969	560									4	15	3	2	2		1	1		1																														589
1970	693										7	33	9	7	4																																		753
1971	658											2	107	20			1																																788
1972	451												15	94	9	3																																	572
1973	755													77	35	13	3																																883
1974	2750														132	205	88	20	10					1	3	2	1			2																			3214
1975	634															25	38	8	5			1			1																							712
1976	2933																221	72	88	11		1			3						2																		3331
1977	2478																	66	270	114	4			3	3	1	2	2	4				1																2948
1978	2782																		62	184	56	11	12	7	1	3	5		3	3	3		3	2															3137
1979	1499																			6	31	14	1	3	1	1																							1556
1980	3341																				139	105	7	3	5	2	2	4	4	2	3	1		2				1											3621
1981	2268																					109	4	3	1	1	1	1		2	1						1													2392
1982	633																						5	1	3	7	1				1	2																		653
1983	864																							40	8	6	3			1	1							1											924
1984	962																								14	15			2					3															996
1985	579																									11	1	2	2							1													596
1986	901																										37	1	9		2	1	1															1		953
1987	73																												1																					74
1988	1254																												25	19	6		2		1			1		1	1						2		1312
1989	265																													2	6	2	2				1												278
1990	1909																														16	43	10	14	6	5		3	1	1	1	1							2010
1991	3486																															19	26	26	9	3	7	2	1	1						1			3581
1992	1545																																7	15	11	5	4	4	1	2		1	2						1597
1993	1000																																	5	10	3	6	4	3	1	3	1	3	1					1040
1994	2129																																		106	10	10	2	4	2	5	1							2269
1995	1808																																			36	22	42	19	10	6	5				1			1949
1996	3356																																				61	62	17	13	8	3	4	1					3525
1997	3868																																					78	29	19	12	9	8	5	1	1			4030
1998	1919																																						8	16	6	16	7	7	5	2			1986
1999	838																																							2	2	6	1						849
2000	720																																					1			3	8	1			1			734
2001	380																																									1	1		1				383
2002	561																																										3	5	2				571
2003	536																																												1	1			538
2004	2113																																												23	12	1	1	2150
2005	2151																																													98	13		2262
2006	155																																														3		158
2007	1																																																1
Total	**65300**	**1**	**1**	**18**	**12**	**19**	**41**	**53**	**6**	**7**	**30**	**39**	**135**	**201**	**180**	**248**	**353**	**168**	**438**	**319**	**230**	**241**	**30**	**61**	**43**	**50**	**53**	**10**	**50**	**31**	**41**	**71**	**52**	**68**	**143**	**63**	**112**	**202**	**84**	**68**	**47**	**53**	**30**	**19**	**34**	**119**	**20**	**1**	**69595**

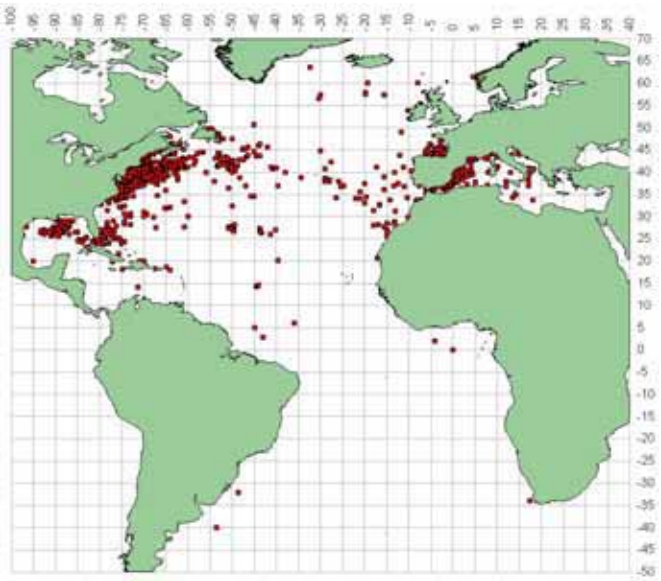

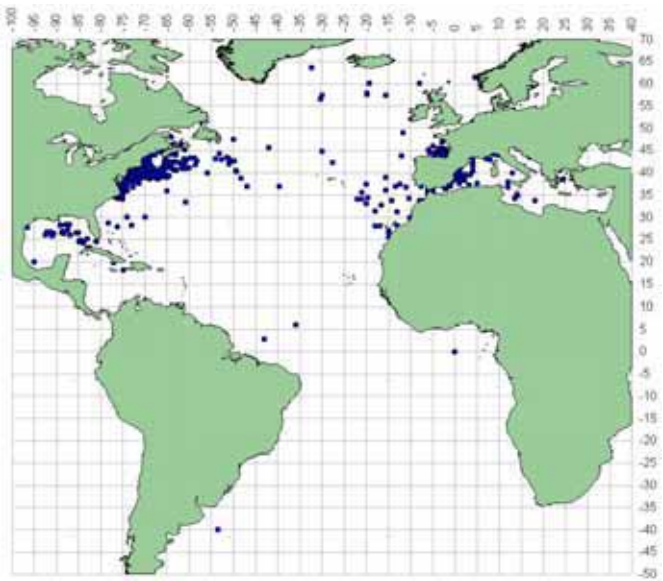

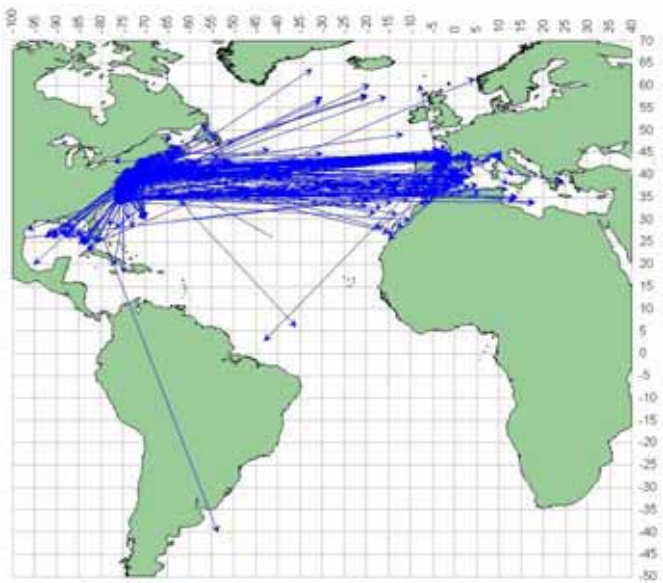

Figures 77 [a-c]

a)-Distribution of BFT releases.

b)-Distribution of BFT recoveries.

c)-Movement of BFT recoveries

Table • Tableau • Tabla 42 . BUM *Total releases and recoveries* *Total marquages et recaptures* *Total de colocaciones y recuperaciones*

Release Year \ Recovery Year	Not Recovery	1968	1969	1971	1972	1974	1975	1977	1979	1980	1981	1983	1984	1985	1986	1987	1988	1989	1990	1991	1992	1993	1994	1995	1996	1997	1998	1999	2000	2001	2002	2003	2004	2005	2006	Total
Unk	8																													13	6	1	7	23	20	78
1940	4																	1	1		2															8
1955	5																																			5
1956	9																																			9
1958	1																																			1
1959	2																																			2
1960	5																																			5
1961	5																																			5
1962	15																																			15
1963	116																																			116
1964	64																																			64
1965	51																																			51
1966	42	1																																		43
1967	43																																			43
1968	68	1																																		69
1969	101		1	1																																103
1970	68					1																														69
1971	113				1																															114
1972	110						1																													111
1973	95																																			95
1974	95						1																													96
1975	98																																			98
1976	141							1																												142
1977	178												1																							179
1978	307								1	1																										309
1979	284																																			284
1980	497																						2													499
1981	433										2		1					1			1															438
1982	364																																			364
1983	414											1	2	1																						418
1984	525													1			1																			527
1985	608													1	2	1		1		1			1													615
1986	795															1	1	1																		798
1987	1363															1	1	1	1		1	1														1369
1988	1697																2	2		1	1															1703
1989	2037																	5	5	2	1		1					1		1	1					2054
1990	2087																		3	9	4	3	1		1											2108
1991	2891																			8	12	3	8	3	2	7	2	1								2937
1992	2812																				6	8	7	2	2	8			2		1					2848
1993	3394																					5	7	6	4	3	6	7						1		3433
1994	3485																						11	11	8	3	2	5	3	1	3					3532
1995	3951																							13	21	17	14	5	4							4025
1996	4330																								25	58	28	19	6		2					4468
1997	3384																									18	20	23	4	1	1		1			3452
1998	3180																										23	48	8		5			1		3265
1999	4637																											44	26	8	5	3	2			4725
2000	2694																												9	5	1		2			2711
2001	368																														4	1				373
2002	474																														9	1	1	5		490
2003	861																																2	3		866
2004	272																																3			275
2005	66																																		1	67
2006	21																																			21
Total	**49668**	**2**	**1**	**1**	**1**	**1**	**2**	**1**	**1**	**1**	**2**	**1**	**4**	**3**	**2**	**3**	**5**	**12**	**10**	**21**	**28**	**20**	**38**	**35**	**63**	**114**	**95**	**153**	**62**	**29**	**38**	**6**	**18**	**33**	**21**	**50495**

Figures 78 [a-c] BUM. Location of releases and recoveries

Figures 78 [a-c] BUM. Zone de marquage et recapture

Figuras 78 [a-c] BUM. Zona de colocación y recuperación

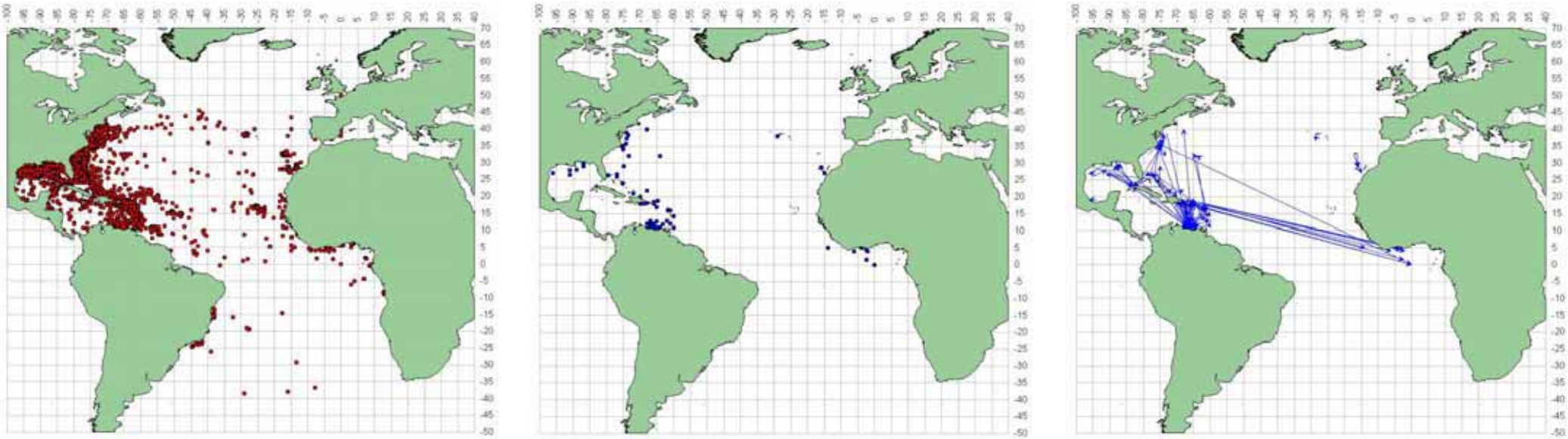

Figures 78 [a-c]

a)-Distribution of BUM releases.

b)-Distribution of BUM recoveries.

c)-Movement of BUM recoveries

Table • Tableau • Tabla 43 . SAI *Total releases and recoveries* *Total marquages et recaptures* *Total de colocaciones y recuperaciones*

Release Year \ Recovery Year	SAI	Not Recovery	1951	1952	1953	1956	1957	1958	1959	1960	1961	1962	1963	1964	1965	1966	1967	1968	1969	1970	1971	1972	1973	1974	1975	1976	1977	1978	1979	1980	1981	1982	1983	1984	1985	1986	1987	1988	1989	1990	1991	1992	1993	1994	1995	1996	1997	1998	1999	2000	2001	2002	2003	2004	2005	2006	Total
	Unk	4																													1																				3	3	3	9	1	2	44
	1940	27					1																		2	4	3		1							3			2	3	1	4																60
	1950	1		1																																																					2
	1951	1	1																																																						2
	1952	2		1	1																																																					4
	1953	1				1																																																				2
	1954	3																																																								3
	1955	10				1	1																																																			12
	1956	3							1																																																	4
	1957	60					1	1																																																			62
	1958	30							2																																																		32
	1959	254									1																																																255
	1960	922								1	4																																																927
	1961	1304									3	2	2																																														1311
	1962	1493										4	6																																														1503
	1963	1430											7	1																																													1438
	1964	1307												5	1																																												1313
	1965	1310													2	6	1																																											1319
	1966	1275														8	6	2		1																																									1292
	1967	883															1	3																																										896
	1968	849																6	3	1																																								859
	1969	821																	4	1	1	1																																						828
	1970	634																		1		1																																						636
	1971	1075																			1	2		1																																			1079
	1972	920																				2	3	1																																			926
	1973	903																					3	1	2	1								1																										920
	1974	878																						2	2	5	1																																	888
	1975	1018																							7	8	2																																	1035
	1976	1488																								1	8	4																																1511
	1977	1434																									1	1	3	2	1		1																											1466
	1978	1590																										1	1	9	1									1																				1625
	1979	1858																											1	1	5	4	2													1		1											1895
	1980	2150																												1	1	3	2	1	1						3	1	2	4	1													2201
	1981	1860																													2	1	5	2	1																								1903
	1982	1651																														1	1	5	3	1																							1683
	1983	1852																															6	4	2	1																							1865
	1984	2227																																1	9	5	3	2			1		1															2259
	1985	1908																																	1	1	3	3	1	1	2																	1949
	1986	2245																																		2	1	5	3																			2289
	1987	1992																																			1	1	9	5	2		2			1											2038
	1988	2487																																				2	9	7	4	3	1	1			2										2537
	1989	2197																																					1	2	1	4		1														2247
	1990	3492																																						2	4	1	9	5				1										3584
	1991	5225																																							4	6	3	5	5	3													5376
	1992	6188																																								4	7	3	3	1					2							6339
	1993	6031																																									4	5	2	7		1	2									6166
	1994	5896																																										3	3	1	8	2	2	1								5989
	1995	6552																																											3	4	1	4	2			1						6647
	1996	4974																																												3	4	2	4	1	1	1					5084
	1997	5452																																													2	4	1	9	3			2				5555
	1998	5007																																														2	3	2	4	2				1			5097
	1999	6988																																															3	3	1	5	3		1	2			7083
	2000	4116																																																9	5	9							4139
	2001	628																																																	4	1	3			5		654
	2002	787																																																		1	4	4	2	1	810
	2003	2090																																																			8	5	4		2107
	2004	448																																																			1	3	1	3	465
	2005	315																																																					6	1	337
	2006	30																																																						8	38
	Total	**108576**	**1**	**2**	**1**	**2**	**3**	**1**	**3**	**1**	**8**	**6**	**1**	**6**	**3**	**1**	**1**	**1**	**7**	**4**	**2**	**6**	**6**	**1**	**1**	**2**	**2**	**2**	**2**	**4**	**4**	**3**	**2**	**2**	**3**	**4**	**3**	**4**	**3**	**5**	**1**	**1**	**1**	**1**	**9**	**9**	**9**	**1**	**9**	**7**	**3**	**4**	**2**	**2**	**4**	**3**	110590

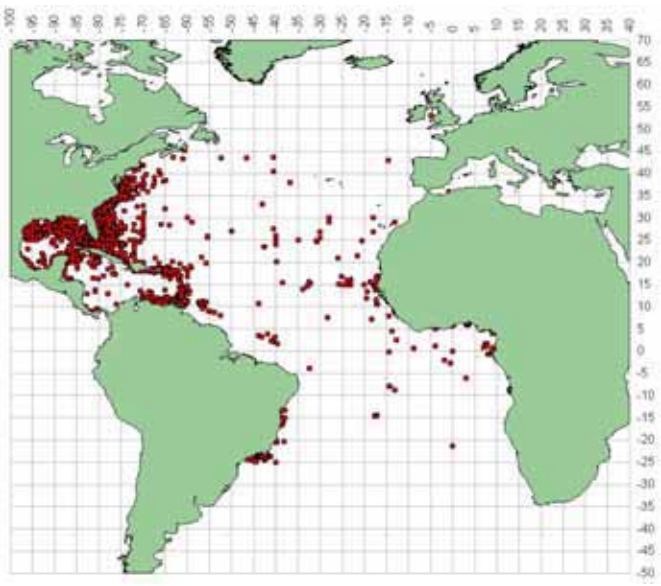

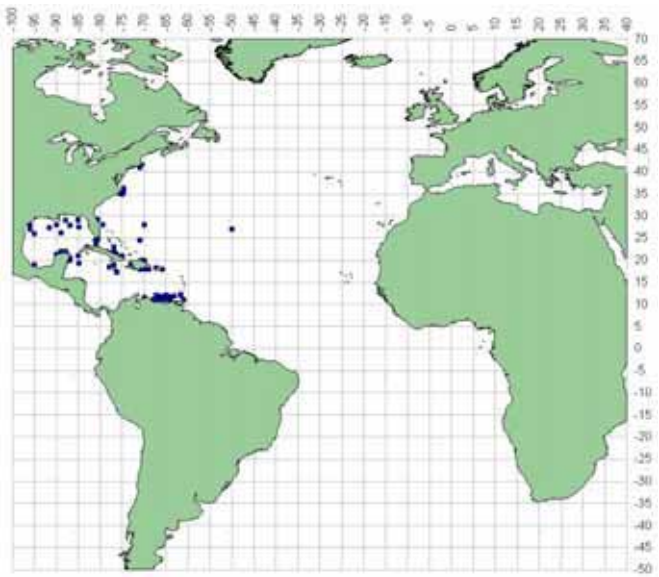

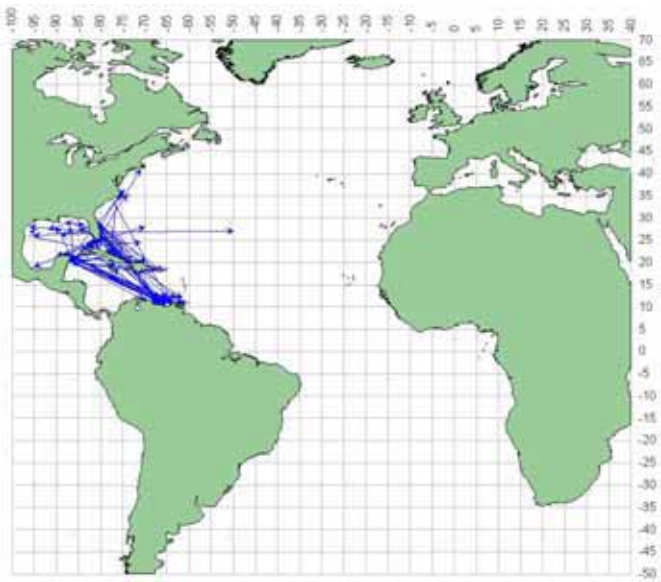

Figures 79 [a-c]

a)-Distribution of SAI releases.

b)-Distribution of SAI recoveries.

c)-Movement of SAI recoveries

Table • Tableau • Tabla 44 . SKJ *Total releases and recoveries* *Total marquages et recaptures* *Total de colocaciones y recuperaciones*

		Recovery Year																										
	SKJ	Not Recovery	1964	1978	1979	1980	1981	1982	1983	1984	1985	1986	1987	1989	1990	1991	1992	1994	1995	1996	1997	1998	1999	2000	2001	2002	2003	Total
Release Year	Unk	139						121																1				261
	1940	62																										62
	1959	1																										1
	1961	24																										24
	1962	28																										28
	1963	8																										8
	1964	585	1																									586
	1965	334																										334
	1966	785																										785
	1967	41																										41
	1968	25																										25
	1969	53																										53
	1970	111																										111
	1971	45																										45
	1972	35																										35
	1973	53																										53
	1974	17																										17
	1975	63																										63
	1976	29																										29
	1977	59																										59
	1978	126		9																								135
	1979	40			6																							46
	1980	5852				149	164	3	1																			6169
	1981	7227					804	233	11																			8275
	1982	2195						1911	8																			4114
	1983	48							16																			64
	1984	102								83	1	1																187
	1985	39									27																	66
	1986	74										38	2															114
	1987	17											1															18
	1988	38												1														39
	1989	69												21														90
	1990	269													226	1												496
	1991	104														68												172
	1992	174															155											329
	1993	6																										6
	1994	344																122										466
	1995	45																	9									54
	1996	542																		63	5							610
	1997	3012																			588	89						3689
	1998	506																				3	2					511
	1999	3002																					507	52				3561
	2000	1592																						62	4			1658
	2001	3649																							127	3	1	3780
	2002	4564																								878	3	5445
	2003	9																										9
	2004	35																										35
	2005	9																										9
	2006	15																										15
	Total	**36201**	**1**	**9**	**6**	**149**	**968**	**2268**	**36**	**83**	**28**	**39**	**3**	**22**	**226**	**69**	**155**	**122**	**9**	**63**	**593**	**92**	**509**	**115**	**131**	**881**	**4**	**42782**

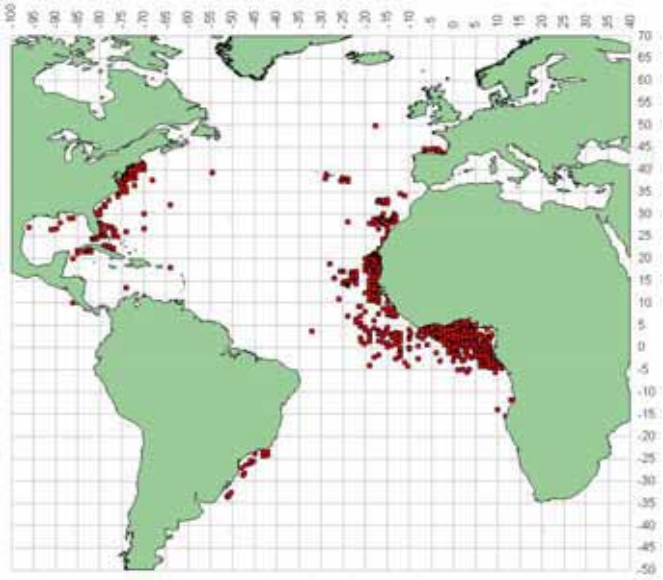

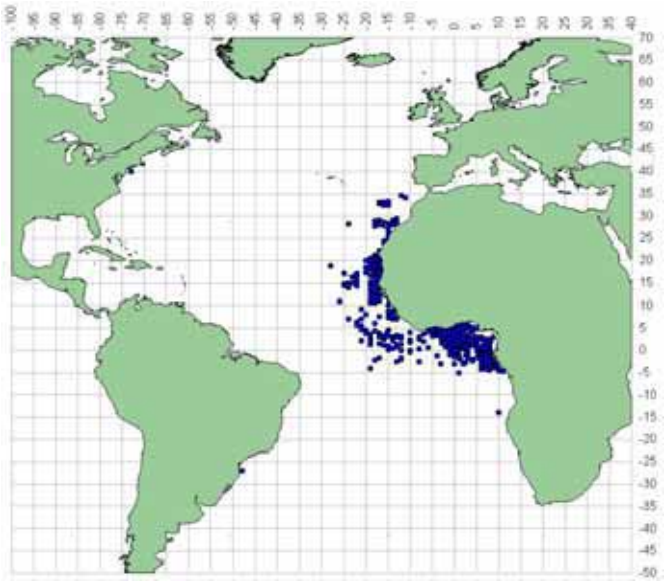

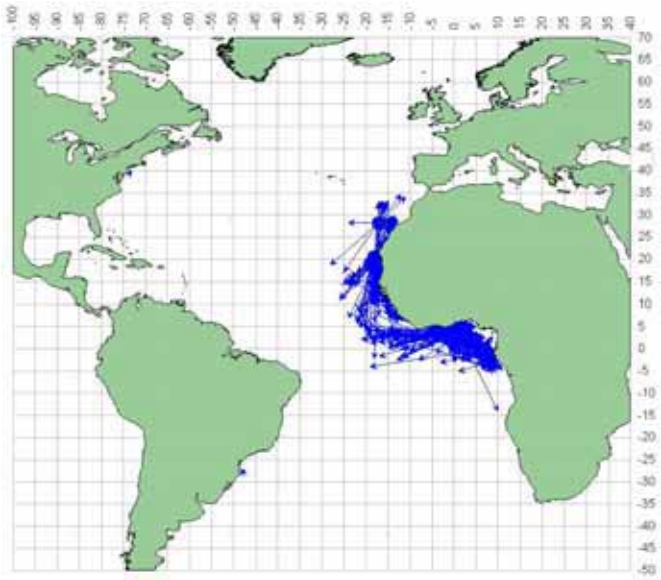

Figures 80 [a-c]

a)-Distribution of SKJ releases.

b)-Distribution of SKJ recoveries.

c)-Movement of SKJ recoveries

Table • Tableau • Tabla 45 . SWO *Total releases and recoveries* *Total marquages et recaptures* *Total de colocaciones y recuperaciones*

Release Year	Recovery Year																																								
SWO	Not Recovery	1966	1968	1969	1970	1972	1973	1974	1975	1976	1978	1979	1980	1981	1982	1983	1984	1985	1986	1987	1988	1989	1990	1991	1992	1993	1994	1995	1996	1997	1998	1999	2000	2001	2002	2003	2004	2005	2006	2007	Total
Unk																												2	1	1					1						5
1940	4																																								4
1961	2																																								2
1962	1																																								1
1963	5																																								5
1964	78	2																																							80
1965	71																																								71
1966	45			2																																					47
1967	40														1																										41
1968	23		1	2	2	1	1					1																													31
1969	29								1																																30
1970	81				6	1		1	2	2	1																														94
1971	22																																								22
1972	8																																								8
1973	1																																								1
1974	10																																								10
1975	26										1																														27
1976	2																																								2
1977	20											2																													22
1978	106											1	1	3	3	2																									116
1979	52												1																												53
1980	313												3	3	2	6			4					1																	332
1981	150													2	7	7	5	1				1	1																		174
1982	106														1		2																								109
1983	91															1	1					1																			94
1984	78																		1																						79
1985	146																		1	1		1	4																		153
1986	257																			2	3	3							2												267
1987	275																			1	2	4	3			1	1														287
1988	339																					3		1	1				1	1											346
1989	174																										1														175
1990	400																						1	4		2	4														411
1991	1356																							4	9	15	12	6	1		2	1			1				1		1408
1992	1712																								7	23	18	5	4		2			1							1772
1993	1589																									6	23	6	7	6	3	4	2	2		1	1		1		1651
1994	2193																										4	18	4	13	12	1	3	1	2						2251
1995	1047																											4	7	8	6	1	8								1081
1996	612																												6	4	5	4	3			1					635
1997	739																													5	9	3	2	2	1		1				762
1998	327																														2	4	4	3		3	1				344
1999	194																																1	3		2		3			203
2000	105																																1	6	3						115
2001	89																																		1						90
2002	156																																		2	1	2				161
2003	179																																			2	1	1	2		185
2004	208																																					6	2		216
2005	223																																						6	1	230
2006	418																																						1	1	420
2007	8																																								8
Total	**14110**	**2**	**1**	**4**	**8**	**2**	**1**	**1**	**3**	**2**	**2**	**4**	**5**	**8**	**14**	**16**	**8**	**1**	**6**	**4**	**5**	**13**	**9**	**10**	**17**	**47**	**63**	**41**	**33**	**38**	**41**	**18**	**24**	**18**	**11**	**10**	**6**	**10**	**13**	**2**	**14631**

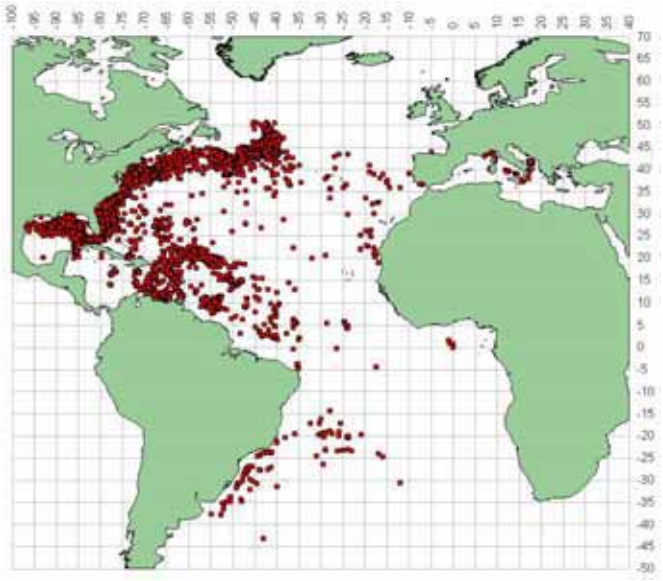

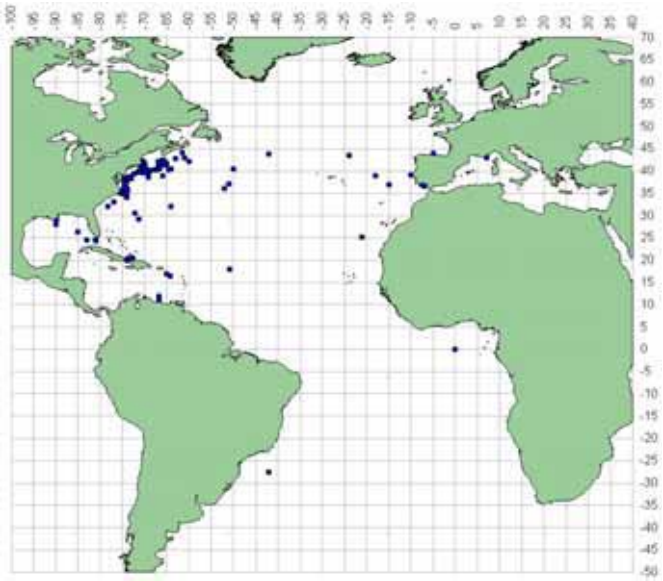

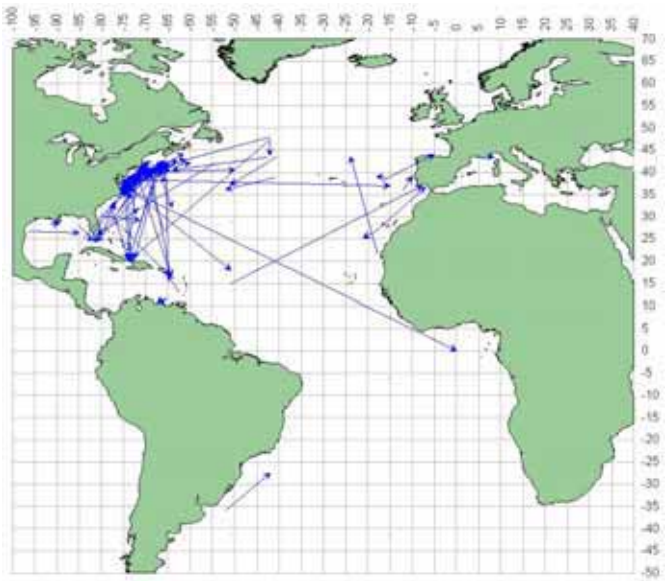

Figures 81 [a-c]

a)-Distribution of SWO releases.

b)-Distribution of SWO recoveries.

c)-Movement of SWO recoveries

Table • Tableau • Tabla 46 . WHM *Total releases and recoveries* *Total marquages et recaptures* *Total de colocaciones y recuperaciones*

Release Year \ Recovery Year	Not Recovery	1957	1959	1963	1964	1965	1966	1967	1968	1969	1970	1971	1972	1973	1974	1975	1976	1977	1978	1979	1980	1981	1982	1983	1984	1985	1986	1987	1988	1989	1990	1991	1992	1993	1994	1995	1996	1997	1998	1999	2000	2001	2002	2003	2004	2005	2006	Total
Unk	3																						1															1			2	7		2	10	3	2	31
1940	9									1		1		3	1		1														2	1	3															22
1953	1																																															1
1954	4																																																4
1955	125		1																																								1						127
1956	395	1																																															396
1957	137																																																137
1958	38																																																38
1959	200																																																200
1960	107																																																107
1961	235				2																																												237
1962	377			1	1	1																																											380
1963	653			1	2	1																																											657
1964	531				4	4	3	1	1																																								544
1965	375					2	4	1	1		1																																						384
1966	480						3	3	4	1	3		2																																				496
1967	522								1	2	1		2																																				528
1968	867								3	9	5	3		1																																			888
1969	1303									6	9	8	2																																				1328
1970	823										5	14	4	3	2	1				1			1																										854
1971	981											10	6	3	1	1					1	1																											1004
1972	477												2	2	1		1	1						1																									485
1973	279														4			3																															286
1974	266															3	1																																270
1975	451																4	1	1	1																													458
1976	311																	3	2			1																											317
1977	357																	1	2																														360
1978	824																		1	5	4		2			1																							837
1979	732																			1	5	2	2	2																									744
1980	968																				3	6	5	1	1		1																						985
1981	777																					5	7	1		2																							792
1982	922																						5	9		4	1	2																					943
1983	1013																							5	8	6	1		1		1		1																1036
1984	1022																								3	7	5		1	2	1			2							1								1044
1985	903																									4	6	3	1		1	1					2												921
1986	904																										4	5	6	1	2	1	1																924
1987	1036																											5	4	1	2	2	1	1		1		1											1054
1988	1111																												2	7	2	3		1	1	1													1128
1989	1216																													4	2	4	2	1	3		1			1									1234
1990	1285																														1	8	6	1	4	1		1											1307
1991	1780																															12	15	4	12	2	2												1827
1992	1894																																3	22	11	7	4	2			1								1944
1993	2446																																	8	26	18	18	1	7	1	2								2527
1994	2039																																		6	16	12	12	2	6	1		2						2096
1995	2714																																			17	43	18	24	10	4				1				2831
1996	1714																																				7	10	7	4					1				1743
1997	1981																																					4	18	8	4		2		1				2018
1998	2727																																						22	33	7		3			1			2793
1999	1749																																							3	2		1		3	1	1		1760
2000	1078																																									3	3		3	1			1088
2001	308																																										4	1	2	3			318
2002	435																																										5		6	3			449
2003	200																																												1				201
2004	191																																														1		192
2005	52																																																52
2006	4																																																4
Total	**44332**	**1**	**1**	**2**	**9**	**8**	**10**	**5**	**10**	**19**	**24**	**36**	**18**	**12**	**9**	**5**	**7**	**9**	**6**	**8**	**13**	**15**	**23**	**19**	**12**	**24**	**18**	**15**	**15**	**15**	**14**	**32**	**32**	**40**	**63**	**63**	**89**	**50**	**80**	**67**	**23**	**10**	**21**	**3**	**28**	**12**	**4**	**45331**

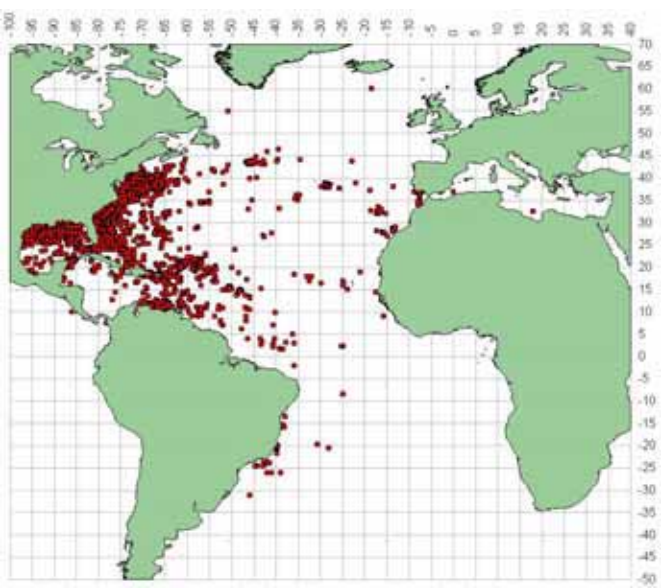

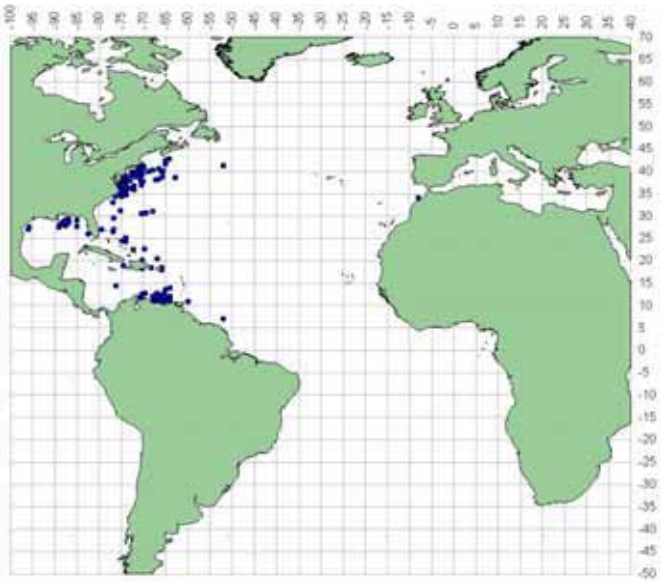

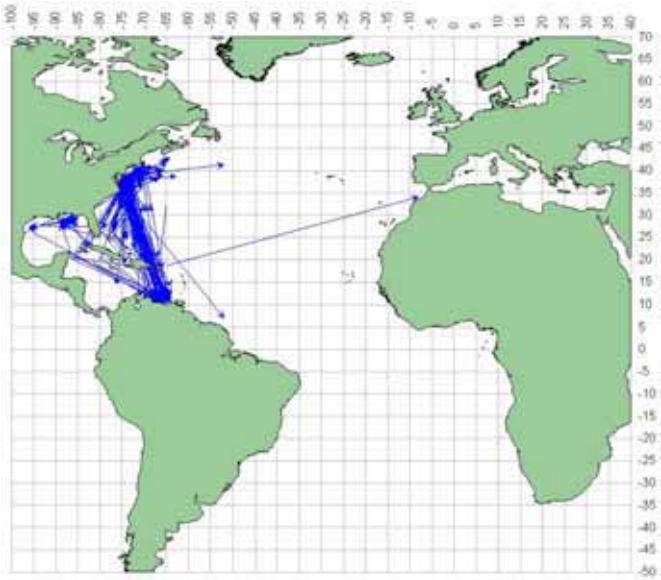

Figures 82 [a-c]

a)-Distribution of WHM releases.

b)-Distribution of WHM recoveries.

c)-Movement of WHM recoveries

Table • Tableau • Tabla 47 . YFT *Total releases and recoveries* *Total marquages et recaptures* *Total de colocaciones y recuperaciones*

Release Year \ Recovery Year	Not received	1966	1968	1969	1970	1972	1973	1974	1975	1976	1978	1979	1980	1981	1982	1983	1984	1985	1986	1987	1988	1989	1990	1991	1992	1993	1994	1995	1996	1997	1998	1999	2000	2001	2002	2003	2004	2005	2006	2007	Total
Unk																												2	1	1					1						5
1940	4																																								4
1961	2																																								2
1962	1																																								1
1963	5																																								5
1964	78	2																																							80
1965	71																																								71
1966	45			2																																					47
1967	40														1																										41
1968	23		1	2	2	1	1					1																													31
1969	29								1																																30
1970	81				6	1		1	2	2	1																														94
1971	22																																								22
1972	8																																								8
1973	1																																								1
1974	10																																								10
1975	26										1																														27
1976	2																																								2
1977	20											2																													22
1978	106											1	1	3	3	2																									116
1979	52												1																												53
1980	313												3	3	2	6			4					1																	332
1981	150													2	7	7	5	1				1	1																		174
1982	106														1		2																								109
1983	91															1	1					1																			94
1984	78																		1																						79
1985	146																		1	1		1	4																		153
1986	257																			2	3	3							2												267
1987	275																			1	2	4	3			1	1														287
1988	339																					3		1	1				1	1											346
1989	174																										1														175
1990	400																						1	4		2	4														411
1991	1356																							4	9	15	12	6	1		2	1			1				1		1408
1992	1712																								7	23	18	5	4		2			1							1772
1993	1589																									6	23	6	7	6	3	4	2	2		1	1		1		1651
1994	2193																										4	18	4	13	12	1	3	1	2						2251
1995	1047																											4	7	8	6	1	8								1081
1996	612																												6	4	5	4	3			1					635
1997	739																													5	9	3	2	2	1		1				762
1998	327																														2	4	4	3		3	1				344
1999	194																																1	3		2		3			203
2000	105																																1	6	3						115
2001	89																																		1						90
2002	156																																		2	1	2				161
2003	179																																			2	1	1	2		185
2004	208																																					6	2		216
2005	223																																						6	1	230
2006	418																																						1	1	420
2007	8																																								8
Total	**14110**	**2**	**1**	**4**	**8**	**2**	**1**	**1**	**3**	**2**	**2**	**4**	**5**	**8**	**14**	**16**	**8**	**1**	**6**	**4**	**5**	**13**	**9**	**10**	**17**	**47**	**63**	**41**	**33**	**38**	**41**	**18**	**24**	**18**	**11**	**10**	**6**	**10**	**13**	**2**	**14631**

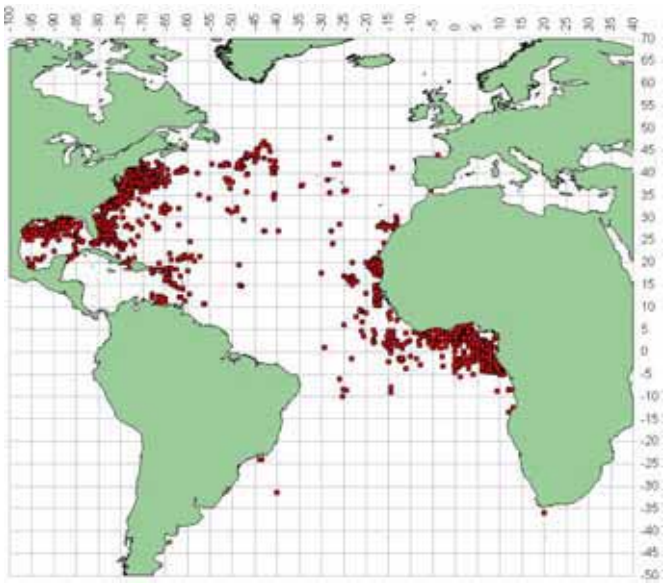

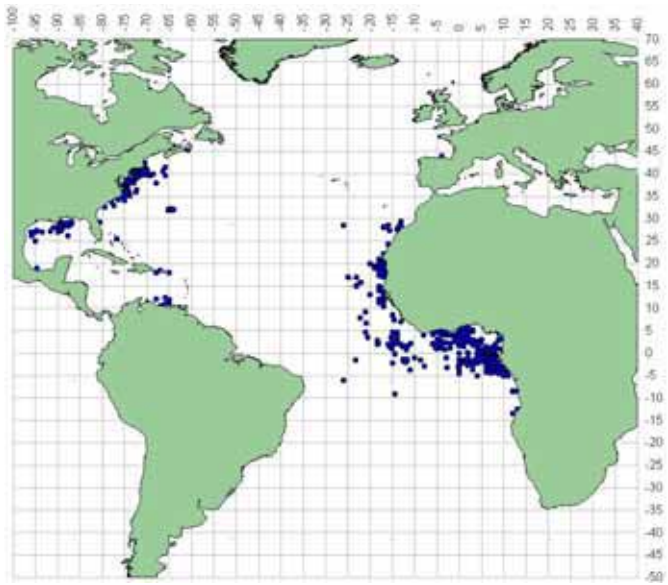

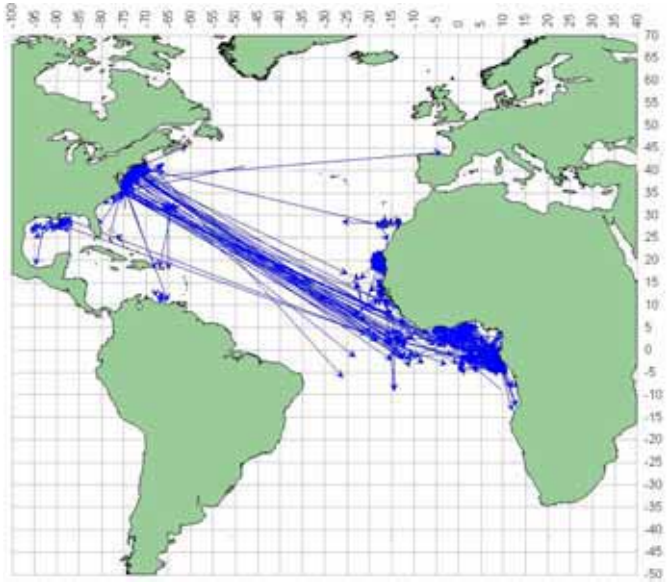

Figures 83 [a-c]

a)-Distribution of YFT releases.

b)-Distribution of YFT recoveries.

c)-Movement of YFT recoveries

Statistical Bulletin
Bulletin Statistique
Boletín Estadístico

Vol.37
(1950-2006)

Section 6
TABLE OF FISHING VESSELS BY SIZE, FLEET AND YEAR (1950 2006)

Section 6
TABLEAU DES BATEAUX DE PÊCHE PAR TAILLE, FLOTILLE ET ANNÉE (1950 2006)

Sección 6
TABLAS DE BUQUES PESQUEROS POR TAMAÑO, FLOTA Y AÑO (1950 2006)

Table • Tableau • Tabla 48 . *Total number of fishing vessels reported, by gear type.* *Nombre total de navires de pêche, par type de engin.* *Número total de buques pesqueros comunicados, por tipo de arte.*

Year	BB											GILL		HAND			HARP			LL											
	unk	< 50	50-99	100-149	150-199	200-299	300-399	400-499	500-599	600-699	900-999	< 50	900-999	unk	< 50	50-99	< 50	50-99	200-299	< 50	50-99	100-149	150-199	200-299	300-399	400-499	500-599	600-699	700-799	800-899	900-999
1970	182	0	13		19															100	113			252			38				
1971	66	32	32		27															100	30			360			36				
1972	167	24	26		30															100	30			416			56				
1973	92	24	26		42															108	44			454			42				
1974	816	18	27		44															106	44			549			32				
1975	835	25	18		40															100	32			495			33				
1976	706	25	17		28															175	55			462			28				
1977	706	22	7		43															120	54			530			25				
1978	765	18	6		49															0	72			512			24				
1979	833	15	8		56															14	194			496			26				
1980	849	12	14		60															19	191			527			28				
1981	842	12	7		51															19	198			556			22				
1982	866	12	13		59															130	224			539			27				
1983	837	6	15		61									574						58	202			364			20				
1984	822	10	14		44									688						61	204			421			26				
1985	541	19	23		37									687						269	165			444			26				
1986	528	34	25		34															379	210			407			18				
1987	799	17	43		37									700						32	487			315			17				
1988	819	30	34		38									747						250	187			318			20				
1989	899	45	33		37									747						335	263			371			32				
1990	726	50	29		46									747						408	187			350			63				
1991	703	50	8		42									2102						556	188			417			24				
1992	555	50	7		49									208						311	192			393			25				
1993	466	51	7		49															688	172			431			64				
1994	660	51	10		49															541	253			364			68				
1995	803	47	11		53									1400						816	188			373			78				
1996	709	14	13		46															630	197			423			87				
1997	840	50	3		34									1500						736	230			402			87				
1998	165	159	11		46									1490						482	193			276			9				
1999	521	36	8		37									473						838	149			373			99				
2000	423	9	14		32		2							100						617	186			448			53				
2001	216	38	20		46		2							100						1131	239			446			142				
2002	319	34	15		31		2													600	206	1		61	37	49	19		48	2	
2003		248	77	49	45	4	1	154				500					4		2	331	83	67	22	41	259	46	5	2	47	10	
2004		230	105	46	60	6	4	2				1			128		2		1	682	97	35	27	40	273	58	12	9	46	2	
2005		416	79	83	48	6	5				1	1			78		1			1948	152	78	32	24	288	46	10	4	46	3	
2006		493	94	82	31	15	8	3	1	4		1	763		88	4	437	1		1269	191	45	37	20	26	24	14	8	23		21
Grand Total	20076	2426	912	260	1580	31	24	159	1	4	1	503	763	12263	294	4	444	1	3	15059	6102	226	118	13670	883	223	1435	23	210	17	21

Table • Tableau • Tabla 48. (...)

Year	PS													SPOR	RR				TL					TN	TRAW						
	< 50	50-99	100-149	150-199	200-299	300-399	400-499	500-599	600-699	700-799	800-899	900-999	1000 >	< 50	unk	< 50	50-99	200-299	< 50	50-99	100-149	150-199	200-299	< 50	< 50	50-99	100-149	150-199	200-299	300-399	400-499
1970	0	7	4		19	12	37								91																
1971	0	6	6		21	17	44								79																
1972	117	18	24		21	21	61								129																
1973	179	49	21		25	25	45								151																
1974	177	44	19		21	22	67								269																
1975	207	55	23		21	23	81								279																
1976	224	83	10		13	28	64								274																
1977	236	90	27		10	19	73								296																
1978	190	85	35		8	21	96								306																
1979	194	89	43		6	15	87								544																
1980	150	84	49		7	15	101								819																
1981	152	85	52		7	17	107								746																
1982	24		55		8	11	122								870																
1983	23		62		6	8	127								215																
1984	26		64		10	6	122								151																
1985	25		66		7	8	97								201																
1986	72	1	69		9	6	95								83																
1987	61	9	130		4	5	86								59																
1988	91		63		7	5	67								81																
1989	24		56		6	2	68								269																
1990	24		53		3	1	85								248																
1991	24	5	117		2		85								260																
1992	30	5	72		3	4	89								698																
1993	30	5	69		7	2	67								258																
1994	32	5	69		12	2	76								258																
1995	32		71		8	2	62								255																
1996	32		70		7	2	63								192																
1997	33		332		3		45								192																
1998			83		3		39								186																
1999	71		325		3		53								266																
2000	20		306		3		36								197																
2001	110	31	313		6		25								274																
2002	8		15		12		10								63																
2003		1			5		4	1	5	6	11	3	10	300												14	14	16	11	5	
2004	15	26	23	26	12	1	5		6		7		1	300		39		2						499	2	9	17	9	6	3	
2005	17	58	52	9	8	5	5				6		2	300		24	3							499	2		2	6	3		2
2006	152	55	39	31	37	7	3		1	3	1		5	600		760	4		21	17	22	1	1		54	43	28	22	19	3	3
Grand Total	2802	896	2887	66	370	312	2399	1	12	9	25	3	18	1500	9259	823	7	2	21	17	22	1	1	998	58	66	61	53	39	11	5

Table • Tableau • Tabla 48. (...)

Year	TRAW (...)					TROL					UNCL							Total
	500-599	600-699	700-799	900-999	1000 >	< 50	50-99	100-149	150-199	200-299	unk	< 50	50-99	100-149	150-199	200-299	900-999	
1970						0	0		0		74							961
1971						158	84		0		75							1173
1972						191	34		25		117							1607
1973						195	80		9		118							1729
1974						164	391		13		0							2823
1975						210	326		22		95							2920
1976						178	377		23		125							2895
1977						151	291		19		160							2879
1978						171	276		18		5							2657
1979						154	258		17		441							3490
1980						142	270		18		519							3874
1981						96	255		16		466							3706
1982						106	240		15		464							3785
1983						107	236		12		1639							4572
1984						103	231		11		1892							4906
1985						393	201		34		2271							5514
1986						331	206		34		1289							3830
1987						307	206		34		2407							5755
1988						16					2277							5050
1989						5	500				698							4390
1990							500				748							4268
1991						17	501				245							5346
1992						155	5				700							3551
1993						37	1				1607							4011
1994						79	444				1596							4569
1995						24	442				1622							6287
1996						4	440				1741							4670
1997						24	441				2029							6981
1998						26	834				1734							5736
1999						14	4				1905							5175
2000						50	6		2		3183							5687
2001						498	2		1		4490							8130
2002						29	2		1		2278							3842
2003				904		103		15		1		341						3767
2004	1		1	2	38	42		11				545	1163	1	1	5		4684
2005					7	61		13		1		1564	7	3	1	2		6011
2006	1	3			3	12			1			1064	12	2	2	2	366	7103
Grand Total	2	3	1	906	48	4353	8084	39	325	2	39010	3514	1182	6	4	9	366	158334

Table • Tableau • Tabla 49 .

Total number of fishing vessels reported, by fleet and gear type.

Nombre total de navires de pêche, par pavillon et type de engin.

Número total de buques pesqueros comunicados, por bandera y tipo de arte.

Flag	Year	BB											GILL		HAND			HARP			LL											
		unk	< 50	50-99	100-149	150-199	200-299	300-399	400-499	500-599	600-699	900-999	< 50	900-999	unk	< 50	50-99	< 50	50-99	200-299	< 50	50-99	100-149	150-199	200-299	300-399	400-499	500-599	600-699	700-799	800-899	900-999
Algerie	2001																															
	2002																															
	2004																															
	2006																				295	1										
Angola	1971	31																														
	1972	31																														
	1973	0																														
	1974	0																														
	1975	0																														
	1976	0																														
	1977	51																														
	1978	45																														
	1979	45																														
	1980	33																														
	1981	38																														
	1982	34																														
	1983	30																														
	1984	22																														
	1985	14																														
	1986	14																														
	1987	10																														
	1988	9																														
	1989	6																														
	1990	4																														
	1991																															
	1993	2																														
	1994																															
	1995	7																														
	1996	7																														
	1997	6																														
	1998	6																														
	2000	2																														
Argentina	1971																								0							
	1972																								3							
	1973																								3							
	1974																								3							
	1975																								3							
	1976																								3							
	1977																								3							
	1978																								3							
	1979																								0							
	1980																								0							
	1981																								0							
	1983																								0							
	1984																								0							
	1985																								0							
	1986					2																			1							
Barbados	2001																				31											
	2002																				32											
	2003																				32											
Belize	2004																															
Benin	1979																															
	1980																															
	1981																															
	1982																															
	1983																															
	1984																															
	1985																															
	1986																															
	1987																															
	1988																															
	1989																															
	1990																															

Table • Tableau • Tabla 49. (...)

Flag	Year	PS													SPOR	RR				TL					TN	TRAW					
		< 50	50-99	100-149	150-199	200-299	300-399	400-499	500-599	600-699	700-799	800-899	900-999	1000 >	< 50	unk	< 50	50-99	200-299	< 50	50-99	100-149	150-199	200-299	< 50	< 50	50-99	100-149	150-199	200-299	300-399
Algerie	2001																														
	2002			12		10																									
	2004				21	6																									
	2006	93	2																												
Angola	1971																														
	1972																														
	1973																														
	1974																														
	1975																														
	1976																														
	1977																														
	1978																														
	1979																														
	1980																														
	1981																														
	1982																														
	1983																														
	1984																														
	1985																														
	1986																														
	1987																														
	1988																														
	1989																														
	1990																														
	1991																														
	1993																														
	1994																														
	1995																														
	1996																														
	1997																														
	1998																														
	2000																														
Argentina	1971	0																													
	1972	100	11	4																											
	1973	0																													
	1974	0																													
	1975	0																													
	1976	0																													
	1977	0																													
	1978	0																													
	1979	0																													
	1980																														
	1981																														
	1983																														
	1984																														
	1985																														
	1986																														
Barbados	2001																														
	2002																														
	2003																														
Belize	2004																									2			2		1
Benin	1979																														
	1980																														
	1981																														
	1982																														
	1983																														
	1984																														
	1985																														
	1986	48																													
	1987	50																													
	1988	65																													
	1989																														
	1990																														

Table • Tableau • Tabla 49. (...)

Flag	Year	TRAW (...)						TROL					UNCL							Total
		400-499	500-599	600-699	700-799	900-999	1000 >	< 50	50-99	100-149	150-199	200-299	unk	< 50	50-99	100-149	150-199	200-299	900-999	
Algerie	2001												855							855
	2002												285							307
	2004													155						182
	2006							11						18						420
Angola	1971																			31
	1972																			31
	1973																			0
	1974																			0
	1975																			0
	1976																			0
	1977																			51
	1978																			45
	1979																			45
	1980																			33
	1981																			38
	1982																			34
	1983																			30
	1984																			22
	1985																			14
	1986																			14
	1987																			10
	1988							5												14
	1989																			6
	1990																			4
	1991							5												5
	1993																			2
	1994							7												7
	1995																			7
	1996																			7
	1997																			6
	1998																			6
	2000																			2
Argentina	1971																			0
	1972																			118
	1973																			3
	1974																			3
	1975																			3
	1976																			3
	1977																			3
	1978																			3
	1979																			0
	1980																			0
	1981																			0
	1983																			0
	1984																			0
	1985																			0
	1986																			3
Barbados	2001																			31
	2002																			32
	2003																			32
Belize	2004				1	2	34													42
Benin	1979												341							341
	1980												341							341
	1981												341							341
	1982												341							341
	1983												400							400
	1984												602							602
	1985												602							602
	1986												25							73
	1987																			50
	1988												32							97
	1989												70							70
	1990												102							102

Table • Tableau • Tabla 49. (...)

Flag	Year	BB											GILL		HAND			HARP			LL											
		unk	< 50	50-99	100-149	150-199	200-299	300-399	400-499	500-599	600-699	900-999	< 50	900-999	unk	< 50	50-99	< 50	50-99	200-299	< 50	50-99	100-149	150-199	200-299	300-399	400-499	500-599	600-699	700-799	800-899	900-999
Brasil	1971																					3										
	1972																					3										
	1973																					3										
	1974																					4										
	1975																					4										
	1976																					7			2							
	1977																					5			2							
	1978																					5			4							
	1979	7																				5			5							
	1980	39																				6			7							
	1981	69				1																6			3							
	1982	102				1																9			5							
	1983	57		1		3																12			4							
	1984	47				6																12			3							
	1985	50				4																10			3							
	1986	42		3		6															2	9			6							
	1987					8															2	8			5							
	1988	46				5															2	1			4							
	1989	47																				17			5							
	1990	51				7															2	19			5							
	1991	52		1																	2	3			13							
	1992	51				6															2	16			29							
	1993	50				7															2	18			14			20				
	1994	47				7															3	15			22							
	1995	49				7															3	14			16							
	1996	51																				29			16							
	1997	45																				48										
	1998	43																				67										
	1999	42																			36	24			10							
	2000																				89											
	2001	36		2		1															70	22			31			1				
	2002	36																			70	37			25			1				
	2003																				44	50	3	6	5	1	1	1				
	2004		2	20	7	12															44	27	1	8	1	1	1					
	2005			5	23	7	2	4													20	29	21	8	8		1	1				
	2006			5	23	7	2	4													20	40	7	8	3	1		1				
Canada	1971																					1			1							
	1972																															
	1973																															
	1974																					1										
	1975																															
	1976																															
	1977																															
	1978																					17										
	1979																				5	22										
	1980																				15	28										
	1981																				18	21										
	1982																				20	15										
	1983														574						12	20										
	1984														688						14	18										
	1985														687							20										
	1986																					31										
	1987														700							70										
	1988														747						20	19										
	1989														747						21	28			3							
	1990														747						139	25						1				
	1991														726						281	55			3							
	1992																				84	68			2							
	1993																				372	45			5							
	1994																				305	44			3							
	1995																				396	37			2							
	1996																				377	45			3							
	1997																				459	41			6							

Table • Tableau • Tabla 49. (...)

Flag	Year	PS													SPOR	RR				TL					TN	TRAW					
		< 50	50-99	100-149	150-199	200-299	300-399	400-499	500-599	600-699	700-799	800-899	900-999	1000 >	< 50	unk	< 50	50-99	200-299	< 50	50-99	100-149	150-199	200-299	< 50	< 50	50-99	100-149	150-199	200-299	300-399
Brasil	1971																														
	1972																														
	1973																														
	1974																														
	1975																														
	1976																														
	1977																														
	1978																														
	1979																														
	1980																														
	1981																														
	1982			1																											
	1983			1				2																							
	1984							2																							
	1985																														
	1986																														
	1987																														
	1988																														
	1989																														
	1990																														
	1991																														
	1992																														
	1993																														
	1994																														
	1995																														
	1996																														
	1997																														
	1998																														
	1999			1																											
	2000																														
	2001																														
	2002																														
	2003																														
	2004																														
	2005		7	7																											
	2006		7	7																											
Canada	1971					1		5								79															
	1972					1		5								79															
	1973							4								92															
	1974							2								233															
	1975							2								241															
	1976							4								240															
	1977			1												256															
	1978			1												255															
	1979															486															
	1980															750															
	1981			1												700															
	1982															772															
	1983															110															
	1984																														
	1985															25															
	1986																														
	1987																														
	1988																														
	1989																														
	1990																														
	1991																														
	1992																														
	1993																														
	1994																														
	1995																														
	1996																														
	1997																														

Table • Tableau • Tabla 49. (...)

Flag	Year	TRAW (...)						TROL					UNCL							Total
		400-499	500-599	600-699	700-799	900-999	1000 >	< 50	50-99	100-149	150-199	200-299	unk	< 50	50-99	100-149	150-199	200-299	900-999	
Brasil	1971												75							78
	1972												115							118
	1973												118							121
	1974																			4
	1975																			4
	1976							81												90
	1977																			7
	1978																			9
	1979																			17
	1980																			52
	1981																			79
	1982																			118
	1983																			80
	1984																			70
	1985																			67
	1986																			68
	1987																			23
	1988																			58
	1989																			69
	1990																			84
	1991																			71
	1992																			104
	1993																			111
	1994																			94
	1995																			89
	1996																			96
	1997																			93
	1998																			110
	1999																			113
	2000																			89
	2001																			163
	2002																			169
	2003																			111
	2004																			124
	2005																			143
	2006																			135
Canada	1971																			87
	1972																			85
	1973																			96
	1974																			236
	1975																			243
	1976																			244
	1977																			257
	1978																			273
	1979																			513
	1980																			793
	1981																			740
	1982																			807
	1983												83							799
	1984																			720
	1985												460							1192
	1986																			31
	1987												500							1270
	1988												500							1286
	1989																			799
	1990												46							958
	1991																			1065
	1992							144	4				40							342
	1993												61							483
	1994												57							409
	1995												63							498
	1996												98							523
	1997												167							673

Table • Tableau • Tabla 49. (...)

Flag	Year	BB											GILL		HAND			HARP			LL											
		unk	< 50	50-99	100-149	150-199	200-299	300-399	400-499	500-599	600-699	900-999	< 50	900-999	unk	< 50	50-99	< 50	50-99	200-299	< 50	50-99	100-149	150-199	200-299	300-399	400-499	500-599	600-699	700-799	800-899	900-999
Canada (...)	1998																				255	31										
	1999																				336	29			2							
	2000																				327	32			5							
	2001																				323	25			7							
	2002																				320	20			4							
	2003																				46		11			3						
	2004																				129		14			2						
	2005																				111		16			4						
	2006																	436	1		51	8	1	1	1	1						
Cape Verde	1971	0																														
	1972	0																														
	1973	0																														
	1974	0																														
	1975	0																														
	1976	0																														
	1977	0																														
	1978	0																														
	1979	0																														
	1980	19		3																												
	1981	23		3																												
	1982	18		3																												
	1983	25		2																												
	1984	27		2																												
	1985	35		3																												
	1986	36		1																												
	1987	66		3																												
	1988	57		1		0																										
	1989	40		1																												
	1990	40		1																												
	1991	42													1376																	
	1992	20																														
	1995	80													1400																	
	1997	53													1400																	
	1998	53													1400																	
	2005				1																											
Cayman Islands	1980																															
	1981																															
	1982																															
China P.R.	1997																								4							
	1998																								9			7				
	1999																								11			16				
	2000																								20			40				
	2001																											54				
Chinese Taipei	1970	0																				17			104			4				
	1971																					9			95			4				
	1972																					15			126			3				
	1973																					23			141			2				
	1974																					25			191			2				
	1975																					20			141			4				
	1976																					41			187			2				
	1977																					44			192			3				
	1978																					45			181			1				
	1979																					35			158			1				
	1980																					21			146			1				
	1981																					29			161							
	1982																					40			173							
	1983																					13			86							
	1984																					12			104							
	1985																					21			155			4				
	1986																					17			168			5				
	1987																					9			127			4				
	1988																					9			98			4				
	1989																					9			88			17				

Table • Tableau • Tabla 49. (...)

Flag	Year	PS													SPOR	RR				TL					TN	TRAW					
		< 50	50-99	100-149	150-199	200-299	300-399	400-499	500-599	600-699	700-799	800-899	900-999	1000 >	< 50	unk	< 50	50-99	200-299	< 50	50-99	100-149	150-199	200-299	< 50	< 50	50-99	100-149	150-199	200-299	300-399
Canada (...)	1998																														
	1999																														
	2000																														
	2001																														
	2002																														
	2003																														
	2004																														
	2005																														
	2006																722	1		21	17	22	1	1							
Cape Verde	1971																														
	1972																														
	1973																														
	1974																														
	1975																														
	1976																														
	1977																														
	1978																														
	1979																														
	1980																														
	1981	2																													
	1982																														
	1983																														
	1984																														
	1985																														
	1986																														
	1987																														
	1988																														
	1989																														
	1990																														
	1991																														
	1992																														
	1995																														
	1997																														
	1998																														
	2005			10	1	1	1	1						2																	
Cayman Islands	1980							2																							
	1981							2																							
	1982							0																							
China P.R.	1997																														
	1998																														
	1999																														
	2000																														
	2001																														
Chinese Taipei	1970																														
	1971																														
	1972																														
	1973																														
	1974																														
	1975																														
	1976																														
	1977																														
	1978																														
	1979																														
	1980																														
	1981																														
	1982																														
	1983																														
	1984																														
	1985																														
	1986																														
	1987																														
	1988																														
	1989																														

Table • Tableau • Tabla 49. (...)

Flag	Year	TRAW (...)						TROL					UNCL							Total
		400-499	500-599	600-699	700-799	900-999	1000 >	< 50	50-99	100-149	150-199	200-299	unk	< 50	50-99	100-149	150-199	200-299	900-999	
Canada (...)	1998												185							471
	1999												208							575
	2000							41	2		1		158							566
	2001							27					168							550
	2002							18	1				149							512
	2003							89		15				340						504
	2004							42		11				381						579
	2005							60		11				403						605
	2006																			1285
Cape Verde	1971																			0
	1972																			0
	1973																			0
	1974																			0
	1975																			0
	1976																			0
	1977																			0
	1978																			0
	1979																			0
	1980																			22
	1981																			28
	1982												1							22
	1983																			27
	1984												1173							1202
	1985												1063							1101
	1986												1142							1179
	1987												1327							1396
	1988												1257							1315
	1989																			41
	1990																			41
	1991																			1418
	1992																			20
	1995																			1480
	1997																			1453
	1998																			1453
	2005																			17
Cayman Islands	1980																			2
	1981																			2
	1982																			0
China P.R.	1997																			4
	1998																			16
	1999																			27
	2000																			60
	2001																			54
Chinese Taipei	1970																			125
	1971																			108
	1972																			144
	1973																			166
	1974																			218
	1975																			165
	1976																			230
	1977																			239
	1978																			227
	1979																			194
	1980																			168
	1981																			190
	1982																			213
	1983																			99
	1984																			116
	1985																			180
	1986																			190
	1987																			140
	1988																			111
	1989																			114

Table • Tableau • Tabla 49. (...)

Flag	Year	BB											GILL		HAND			HARP			LL											
		unk	< 50	50-99	100-149	150-199	200-299	300-399	400-499	500-599	600-699	900-999	< 50	900-999	unk	< 50	50-99	< 50	50-99	200-299	< 50	50-99	100-149	150-199	200-299	300-399	400-499	500-599	600-699	700-799	800-899	900-999
Chinese Taipei (...)	1990																					8			91			50				
	1991																					14			97			24				
	1992																					13			98			25				
	1993																					10			98			44				
	1994																					10			94			68				
	1995																					12			96			78				
	1996																					18			97			87				
	1997																					18			97			87				
	1999																					19			97			75				
	2000																								188							
	2001																					21			95			63				
	2002																					17	1		7	37	49	2		48	2	
	2003																					17	1		6	32	43	2		47	2	
	2004																					15		1	3	24	43	8	1	46	2	
	2005																					15		1	2	24	42	9	1	46	2	
	2006																					5		1	2	18	20	7		22		
Colombia	1992																															
Congo	1980																															
	1981																															
Côte D'Ivoire	1996																															
	1997																															
	1998																															
Croatia	1991																															
	1992																															
	1993																															
	1994																															
	2001																															
	2004																															
	2005																															
	2006																															
Cuba	1970	0																										0				
	1971	0																										0				
	1972	0																										23				
	1973	43																										23				
	1974	44																										23				
	1975	44																										23				
	1976	61																										23				
	1977	46																							4			20				
	1978	74																							4			20				
	1979	69																							4			20				
	1980	70																							3			19				
	1981	65																				2			3			18				
	1982	67																			60	2			3			18				
	1983	59																				9						18				
	1984	60																				13						18				
	1985	59																				3						14				
	1986	56																										10				
	1987	59																										10				
	1988	55																										14				
	1989	55																										10				
Dominica	2006																															
EC.Cyprus	1970																					71										
	1989																				19	1										
	1990																				20											
	1991																				20											
	1993																				19											
	1994																				19	1										
	2000																				18	2										
	2002																				24	2										
	2003												499								17	4	1									
	2004																				32	4	2									
	2005																				27	5	2									
	2006																				27	6	1									

Table • Tableau • Tabla 49. (...)

Flag	Year	PS													SPOR	RR				TL					TN	TRAW					
		< 50	50-99	100-149	150-199	200-299	300-399	400-499	500-599	600-699	700-799	800-899	900-999	1000 >	< 50	unk	< 50	50-99	200-299	< 50	50-99	100-149	150-199	200-299	< 50	< 50	50-99	100-149	150-199	200-299	300-399
Chinese Taipei (...)	1990																														
	1991																														
	1992																														
	1993																														
	1994																														
	1995																														
	1996																														
	1997																														
	1999																														
	2000																														
	2001																														
	2002																														
	2003																														
	2004																														
	2005																														
	2006																														
Colombia	1992					1	1	3																							
Congo	1980							1																							
	1981							0																							
Côte D'Ivoire	1996																														
	1997																														
	1998																														
Croatia	1991		5																												
	1992		5																												
	1993		5																												
	1994		5																												
	2001																														
	2004	12	22	22	5	1	1	1																							
	2005	12	22	22	5	1	1	1																							
	2006	14	17	25	5	1		1																							
Cuba	1970																														
	1971																														
	1972							1																							
	1973							1																							
	1974							1																							
	1975							1																							
	1976							1																							
	1977							1																							
	1978							1																							
	1979							1																							
	1980							1																							
	1981							1																							
	1982							1																							
	1983							1																							
	1984							1																							
	1985							1																							
	1986							1																							
	1987							1																							
	1988							1																							
	1989							1																							
Dominica	2006																														
EC.Cyprus	1970	0						3																							
	1989																														
	1990																														
	1991																														
	1993																														
	1994																														
	2000	1																													
	2002																														
	2003		1												300												6	8	2		
	2004		1	1											300										499		8	14			
	2005			1											300										499						
	2006														600																

Table • Tableau • Tabla 49. (...)

Flag	Year	TRAW (...)						TROL					UNCL							Total
		400-499	500-599	600-699	700-799	900-999	1000 >	< 50	50-99	100-149	150-199	200-299	unk	< 50	50-99	100-149	150-199	200-299	900-999	
Chinese Taipei (...)	1990																			149
	1991																			135
	1992																			136
	1993																			152
	1994																			172
	1995																			186
	1996																			202
	1997																			202
	1999																			191
	2000																			188
	2001																			179
	2002																			163
	2003																			150
	2004																			143
	2005																			142
	2006																			75
Colombia	1992																			5
Congo	1980																			1
	1981																			0
Côte D'Ivoire	1996												83							83
	1997												100							100
	1998												90							90
Croatia	1991																			5
	1992																			5
	1993																			5
	1994																			5
	2001												76							76
	2004																			64
	2005																			64
	2006																			63
Cuba	1970																			0
	1971																			0
	1972																			24
	1973																			67
	1974																			68
	1975																			68
	1976																			85
	1977																			71
	1978																			99
	1979																			94
	1980																			93
	1981																			89
	1982																			151
	1983												50							137
	1984																			92
	1985																			77
	1986																			67
	1987																			70
	1988																			70
	1989																			66
Dominica	2006													491						491
EC.Cyprus	1970																			74
	1989																			20
	1990																			20
	1991																			20
	1993																			19
	1994																			20
	2000												500							521
	2002												500							526
	2003																			838
	2004																			861
	2005																			834
	2006													457						1091

Table • Tableau • Tabla 49. (...)

Flag	Year	BB											GILL		HAND			HARP			LL											
		unk	< 50	50-99	100-149	150-199	200-299	300-399	400-499	500-599	600-699	900-999	< 50	900-999	unk	< 50	50-99	< 50	50-99	200-299	< 50	50-99	100-149	150-199	200-299	300-399	400-499	500-599	600-699	700-799	800-899	900-999
EC.España	1970	5																														
	1971	7																														
	1972	12																														
	1973	21																														
	1974	648																														
	1975	633																														
	1976	604																														
	1977	582																														
	1978	586																														
	1979	578																			8	127			6							
	1980	570																			2	132			6							
	1981	554																			0	136			5							
	1982	549																			32	147			9							
	1983	549																			32	147			9			1				
	1984	543																			30	145			9			1				
	1985	228																														
	1986	226																														
	1987	507																				390										
	1988	489																														
	1989	593																														
	1990	490																														
	1991	489																														
	1992	353																														
	1993	321																														
	1994	549																														
	1995	529																														
	1996	567																														
	1997	603																														
	1998	63	140																													
	1999	385																														
	2000	363	7																													
	2001	110	5																													
	2002	199																														
	2003				22	1			154																							
	2005		186		18	3																										
	2006		173		16	3																										
EC.Estonia	2003																															
EC.France	1970		0	0		0																										
	1971		32	24		4																										
	1972		24	17		3																										
	1973		24	14		2																										
	1974		18	18		1																										
	1975		25	10																												
	1976		25	10																												
	1977		22	4																												
	1978		18	2																												
	1979		15	0																												
	1980		12																													
	1981		12																													
	1982		12																													
	1983		6																													
	1984		10																													
	1985		12																													
	1986		10																													
	1987		10																													
	1988																															
	1989																															
	1990																															
	1991		10																													
	1992		10																													
	1993		10																													
	1994		8																													
	1995		8																													

Table • Tableau • Tabla 49. (...)

Flag	Year	PS													SPOR	RR				TL					TN	TRAW					
		< 50	50-99	100-149	150-199	200-299	300-399	400-499	500-599	600-699	700-799	800-899	900-999	1000 >	< 50	unk	< 50	50-99	200-299	< 50	50-99	100-149	150-199	200-299	< 50	< 50	50-99	100-149	150-199	200-299	300-399
EC.España	1970			2		3	4	1								91															
	1971			2		3	5	3																							
	1972			3		3	7	4																							
	1973			3		3	7	7																							
	1974			2		2	8	10																							
	1975			2		2	9	15																							
	1976			1		2	9	21																							
	1977			0		2	9	24																							
	1978					2	9	40																							
	1979					1	9	42																							
	1980					1	10	45																							
	1981					1	9	44																							
	1982					0	1	48																							
	1983						1	52																							
	1984						1	47																							
	1985						1	44																							
	1986						1	37																							
	1987							35																							
	1988							37																							
	1989							35																							
	1990					1		34																							
	1991							37																							
	1992						2	37																							
	1993						2	30																							
	1994						2	28																							
	1995						2	22																							
	1996						2	22																							
	1997							26																							
	1998							25																							
	1999							19																							
	2000	19																													
	2001	17																													
	2002																														
	2003																														
	2005																														
	2006																														
EC.Estonia	2003																														
EC.France	1970																														
	1971																														
	1972																														
	1973																														
	1974																														
	1975	39																													
	1976	39																													
	1977	41																													
	1978	20																													
	1979	24																													
	1980	23																													
	1981	23																													
	1982	22																													
	1983	22																													
	1984	23																													
	1985	23																													
	1986	22																													
	1987	11	9	2																											
	1988	26																													
	1989	24																													
	1990	24																													
	1991	24																													
	1992	28																													
	1993	30																													
	1994	32																													
	1995	32																													

Table • Tableau • Tabla 49. (...)

Flag	Year	TRAW (...)						TROL					UNCL							Total
		400-499	500-599	600-699	700-799	900-999	1000 >	< 50	50-99	100-149	150-199	200-299	unk	< 50	50-99	100-149	150-199	200-299	900-999	
EC.España	1970								0		0									106
	1971								0		0									20
	1972								0		0									29
	1973								0		0									41
	1974								331		13									1014
	1975								326		22									1009
	1976								307		23									967
	1977								291		19									927
	1978								276		18									931
	1979								258		17									1046
	1980								270		18									1054
	1981								255		16									1020
	1982								240		15									1041
	1983								236		12									1039
	1984								231		11									1018
	1985							270	201		34									778
	1986							268	206		34									772
	1987							268	206		34									1440
	1988																			526
	1989								500											1128
	1990								500											1025
	1991								500											1026
	1992																			392
	1993																			353
	1994								440											1019
	1995								440											993
	1996								440											1031
	1997								440											1069
	1998								829											1057
	1999																			404
	2000																			389
	2001							460												592
	2002																			199
	2003																			177
	2005																			207
	2006																			192
EC.Estonia	2003					904														904
EC.France	1970							0	0											0
	1971							158	84											302
	1972							191	34		25									294
	1973							195	80		9									324
	1974							164	60											261
	1975							210												284
	1976							97	70											241
	1977							151												218
	1978							171												211
	1979							154												193
	1980							142												177
	1981							96												131
	1982							106												140
	1983							107												135
	1984							103												136
	1985							123												158
	1986							63												95
	1987							39												71
	1988							11					74							111
	1989							5					109							138
	1990												91							115
	1991												95							129
	1992												93							131
	1993												108							148
	1994												134							174
	1995												111							151

Table • Tableau • Tabla 49. (...)

Flag	Year	BB											GILL		HAND			HARP			LL											
		unk	< 50	50-99	100-149	150-199	200-299	300-399	400-499	500-599	600-699	900-999	< 50	900-999	unk	< 50	50-99	< 50	50-99	200-299	< 50	50-99	100-149	150-199	200-299	300-399	400-499	500-599	600-699	700-799	800-899	900-999
EC.France (...)	1996		6																													
	1997		7																													
	1999			2		3																										
	2000			2		3																										
	2006				1	1		2													3											
EC.Germany	2002																															
EC.Greece	1970																								0							
	1987																															
	1998														90						6											
	1999														373																	
	2001																				457	2										
	2004															124					320											
	2005															60					407											
	2006															61					384											
EC.Ireland	1993																															
	1998																				1											
	1999																				1											
	2000																															
	2001																															
	2002																															
	2003																															
	2004																															
	2005																															
	2006																															
EC.Italy	1970																				100											
	1971																				100											
	1972																				100											
	1973																				100											
	1974																				100											
	1975																				100											
	1976	13																			175											
	1977																				120											
	1978																				0											
	1979																				0											
	1980																															
	1981																															
	1982																															
	1983																															
	1984																															
	1985																															
	1986																															
	1987																															
	1988																															
	1989																															
	1999																				208											
	2001																				64											
	2006																				26	12	7	2								
EC.Malta	1991																				53											
	2005																				415	18	1	1		1						
	2006																				348	9	1									
EC.Netherlands	1980			3																												
	1981			0																												
EC.Portugal	1970	85		3																												
	1971	0																														
	1972	92																														
	1973	0																														
	1974	78																														
	1975	126																														
	1976	0																														
	1977	0																														
	1978	35		1																												
	1979	73		1																												
	1980	57		1																												

Table • Tableau • Tabla 49. (...)

Flag	Year	PS													SPOR	RR				TL					TN	TRAW				
		< 50	50-99	100-149	150-199	200-299	300-399	400-499	500-599	600-699	700-799	800-899	900-999	1000 >	< 50	unk	< 50	50-99	200-299	< 50	50-99	100-149	150-199	200-299	< 50	< 50	50-99	100-149	150-199	200-299	300-399
EC.France (...)	1996	32																													
	1997	33																													
	1999							15																							
	2000							14																							
	2006	13	6	3	12	13	4	1		1	3			5												53	43	23	2	5	
EC.Germany	2002																														
EC.Greece	1970																														
	1987																														
	1998																														
	1999	23																													
	2001	6	7																												
	2004	3	3																												
	2005	1	4																												
	2006	14	9																												
EC.Ireland	1993																														
	1998																														
	1999																														
	2000																														
	2001																														
	2002																														
	2003																										7	6	5	3	4
	2004																										1	3	7	3	2
	2005																											1	3	3	
	2006																											5	19	14	3
EC.Italy	1970	0																													
	1971	0																													
	1972	13	1	7																											
	1973	14	1	10																											
	1974	14	1	14																											
	1975	20	1	15																											
	1976	40	20	2		2																									
	1977	51	20	16		4																									
	1978	35	8	16		4																									
	1979	35	8	16		5																									
	1980			12		6		2																							
	1981	3	4	12		6		2																							
	1982			12		6		2																							
	1983			12		6		3																							
	1984			13		6		2																							
	1985			13		6		2																							
	1986			12		6		2																							
	1987			11		4		2																							
	1988			8		4																									
	1989			4		4																									
	1999	48																													
	2001	87																													
	2006	18	13	4	14	18	3	1																							
EC.Malta	1991																														
	2005		1																												
	2006		1																												
EC.Netherlands	1980																														
	1981																														
EC.Portugal	1970																														
	1971																														
	1972																														
	1973																														
	1974																														
	1975																														
	1976																														
	1977																														
	1978																														
	1979	1																													
	1980	2						1																							

Table • Tableau • Tabla 49. (...)

Flag	Year	TRAW (...)						TROL					UNCL							Total
		400-499	500-599	600-699	700-799	900-999	1000 >	< 50	50-99	100-149	150-199	200-299	unk	< 50	50-99	100-149	150-199	200-299	900-999	
EC.France	1996												125							163
(...)	1997												102							142
	1999																			20
	2000																			19
	2006													88	10	2				294
EC.Germany	2002										1									1
EC.Greece	1970																			0
	1987												23							23
	1998																			96
	1999																			396
	2001																			472
	2004																			450
	2005																			472
	2006																			468
EC.Ireland	1993												16							16
	1998								3				28							32
	1999								3				62							66
	2000								4				30							34
	2001								2				29							31
	2002												22							22
	2003																			25
	2004																			16
	2005	2						1		2		1								13
	2006	3	1	3				1			1									50
EC.Italy	1970																			100
	1971																			100
	1972																			121
	1973																			125
	1974																			129
	1975																			136
	1976												125							377
	1977												160							371
	1978																			63
	1979																			64
	1980																			20
	1981																			27
	1982																			20
	1983																			21
	1984																			21
	1985																			21
	1986																			20
	1987																			17
	1988																			12
	1989																			8
	1999																			256
	2001												5							156
	2006																			118
EC.Malta	1991																			53
	2005																			437
	2006																			359
EC.Netherlands	1980																			3
	1981																			0
EC.Portugal	1970												2							90
	1971																			0
	1972												2							94
	1973																			0
	1974																			78
	1975												95							221
	1976																			0
	1977																			0
	1978																			36
	1979												93							168
	1980												170							231

Table • Tableau • Tabla 49. (...)

Flag	Year	BB											GILL		HAND			HARP			LL											
		unk	< 50	50-99	100-149	150-199	200-299	300-399	400-499	500-599	600-699	900-999	< 50	900-999	unk	< 50	50-99	< 50	50-99	200-299	< 50	50-99	100-149	150-199	200-299	300-399	400-499	500-599	600-699	700-799	800-899	900-999
EC.Portugal (...)	1981	60																														
	1982	57																														
	1983	64																														
	1984	52																														
	1985	57	1	1																												
	1986	67																														
	1987	69		10																	8	7										
	1988	73																														
	1989	74																														
	1990	76																				1										
	1991	79																				1										
	1992	72																				1										
	1993	32																														
	1995	74																														
	1996	78																														
	1997	72																				3										
	1998		16	8		10																										
	1999																				53				2							
	2003		179	1	24	17	1														61	2	5	6	1	1			1			
	2004		176	1	24	18	1														57	3	2	7	1	1			1			
	2005		183	1	29	11	1														56	2	5	6	1	1			1			
	2006		255	1	25	12	1														58	2	2	9	1	1			3			
EC.United Kingdom	1995																															
	1996																															
	1997																															
	1999																															
	2000																															
	2001																															
	2004																										1					
Faroe Islands	1998																											1				
FR.St Pierre et Miquelon	1999																															
	2002																								1							
	2003																								1							
	2004																								1							
	2005																								1							
	2006																								1							
Gabon	2001																															
	2002																															
	2003																						5	3		3	1	1				
Ghana	1970																															
	1971																															
	1972					0																										
	1973					2																										
	1974					4																										
	1975					4																										
	1976					4																										
	1977					5																										
	1978					6																										
	1979					8																										
	1980					10																										
	1981					18																										
	1982					24																										
	1983					28																										
	1984					27																										
	1985					27																										
	1986					25																										
	1987					27																										
	1988					29																										
	1989					32																										
	1990					33																										
	1991					29																										
	1992					28																										
	1993					25																										

Table • Tableau • Tabla 49. (...)

Flag	Year	PS													SPOR	RR				TL					TN	TRAW					
		< 50	50-99	100-149	150-199	200-299	300-399	400-499	500-599	600-699	700-799	800-899	900-999	1000 >	< 50	unk	< 50	50-99	200-299	< 50	50-99	100-149	150-199	200-299	< 50	< 50	50-99	100-149	150-199	200-299	300-399
EC.Portugal (...)	1981	1																													
	1982	1						2																							
	1983							1																							
	1984	2				1		1																							
	1985	2				1	2	3								4															
	1986	2																													
	1987															6															
	1988																														
	1989																														
	1990																														
	1991																														
	1992																														
	1993																														
	1995																														
	1996																														
	1997																														
	1998																														
	1999																														
	2003																														
	2004																														
	2005																														
	2006																														
EC.United Kingdom	1995																														
	1996																														
	1997																														
	1999																														
	2000																														
	2001																														
	2004																														
Faroe Islands	1998																														
FR.St Pierre et Miquelon	1999																														
	2002																														
	2003																														
	2004																														
	2005																														
	2006																														
Gabon	2001																														
	2002	8																													
	2003							1	1	5	6	4	3	10													1		9	5	1
Ghana	1970																														
	1971																														
	1972			6																											
	1973																														
	1974																														
	1975			1																											
	1976		2																												
	1977																														
	1978																														
	1979																														
	1980							2																							
	1981							8																							
	1982							6																							
	1983							5																							
	1984							4																							
	1985							6																							
	1986							5																							
	1987							2																							
	1988																														
	1989																														
	1990							1																							
	1991																														
	1992																														
	1993																														

Table • Tableau • Tabla 49. (...)

Flag	Year	TRAW (...)						TROL					UNCL							Total
		400-499	500-599	600-699	700-799	900-999	1000 >	< 50	50-99	100-149	150-199	200-299	unk	< 50	50-99	100-149	150-199	200-299	900-999	
EC.Portugal (...)	1981												113							174
	1982												110							170
	1983												109							174
	1984												108							164
	1985												138							209
	1986												109							178
	1987												142							242
	1988																			73
	1989												104							178
	1990												93							170
	1991												86							166
	1992												81							154
	1993												76							108
	1995												71							145
	1996												73							151
	1997												80							155
	1998												73							107
	1999																			55
	2003																			299
	2004																			292
	2005																			297
	2006																			370
EC.United Kingdom	1995												10							10
	1996												10							10
	1997												5							5
	1999												6							6
	2000												5							5
	2001												8							8
	2004																	1		2
Faroe Islands	1998																			1
FR.St Pierre et Miquelon	1999												12							12
	2002																			1
	2003																			1
	2004																			1
	2005																			1
	2006																			1
Gabon	2001												58							58
	2002																			8
	2003																			59
Ghana	1970												0							0
	1971												0							0
	1972												0							6
	1973												0							2
	1974												0							4
	1975												0							5
	1976												0							6
	1977												0							5
	1978												0							6
	1979												0							8
	1980																			12
	1981																			26
	1982																			30
	1983																			33
	1984																			31
	1985																			33
	1986																			30
	1987																			29
	1988																			29
	1989																			32
	1990																			34
	1991																			29
	1992																			28
	1993																			25

Table • Tableau • Tabla 49. (...)

Flag	Year	BB											GILL		HAND			HARP			LL											
		unk	< 50	50-99	100-149	150-199	200-299	300-399	400-499	500-599	600-699	900-999	< 50	900-999	unk	< 50	50-99	< 50	50-99	200-299	< 50	50-99	100-149	150-199	200-299	300-399	400-499	500-599	600-699	700-799	800-899	900-999
Ghana (...)	1994					26																										
	1995					30																										
	1996					31																										
	1997					28																										
	1998					28																										
	1999					24																										
	2000					26																										
	2001					26																										
	2002					26																										
	2003					26																										
	2004					25																										
	2005					26																										
Grenada	1987	43																														
	1995																				130											
	2005																				855											
Guyana	2006													763																		20
Honduras	1970																															
	1980					1																										
	1981					0																										
Iceland	1970	47																														
	1998																								1							
	2002																											1				
Japan	1970					6																8			70			14				
	1971					8																6			172			11				
	1972					14																3			192			10				
	1973					22																			202							
	1974					24																			221			1				
	1975					24																			229			1				
	1976					15																			146							
	1977					18																			179							
	1978					19																			216							
	1979					15																			249							
	1980					12																			300							
	1981					10																			320							
	1982					7																			269							
	1983					4																			182							
	1984					2																			212							
	1985																								205							
	1986																								190							
	1987																								146							
	1988																								183							
	1989																								239							
	1990																								235							
	1991																								242							
	1992																								248							
	1993																								307							
	1994																								240							
	1995																								252							
	1996																								288							
	1997																								280							
	1998																								251							
	1999																								224							
	2000																								203							
	2001																								204							
	2003																									205						
	2004																									223						
	2005																									248						
Japan (foreign obs.)	1991																								51							
Korea, Republic of	1970																					14			77			14				
	1971																					11			92			14				
	1972			2																		9			82			14				
	1973					3																8			84			14				

Table • Tableau • Tabla 49. (...)

Flag	Year	PS													SPOR	RR				TL					TN	TRAW					
		< 50	50-99	100-149	150-199	200-299	300-399	400-499	500-599	600-699	700-799	800-899	900-999	1000 >	< 50	unk	< 50	50-99	200-299	< 50	50-99	100-149	150-199	200-299	< 50	< 50	50-99	100-149	150-199	200-299	300-399
Ghana (...)	1994																														
	1995																														
	1996							2																							
	1997							5																							
	1998							5																							
	1999							9																							
	2000							10																							
	2001							10																							
	2002							10																							
	2003							3				7																			
	2004							3				7																			
	2005							3				6																			
Grenada	1987																														
	1995																														
	2005																														
Guyana	2006																														
Honduras	1970																														
	1980																														
	1981																														
Iceland	1970																														
	1998																														
	2002																														
Japan	1970		6			1																									
	1971		6	1		1		1																							
	1972		6			1		1																							
	1973		6			1		1																							
	1974					1		1																							
	1975					1																									
	1976																														
	1977																														
	1978																														
	1979																														
	1980																														
	1981																														
	1982							1																							
	1983							1																							
	1984							1																							
	1985							2																							
	1986							2																							
	1987							2																							
	1988							2																							
	1989							1																							
	1990							1																							
	1991							2																							
	1992							2																							
	1993																														
	1994																														
	1995																														
	1996																														
	1997																														
	1998																														
	1999																														
	2000																														
	2001																														
	2003																														
	2004																														
	2005																														
Japan (foreign obs.)	1991																														
Korea, Republic of	1970																														
	1971																														
	1972																														
	1973																														

Table • Tableau • Tabla 49. (...)

25	Year	TRAW (...)						TROL					UNCL							Total
		400-499	500-599	600-699	700-799	900-999	1000 >	< 50	50-99	100-149	150-199	200-299	unk	< 50	50-99	100-149	150-199	200-299	900-999	
Ghana (...)	1994																			26
	1995																			30
	1996																			33
	1997																			33
	1998																			33
	1999																			33
	2000																			36
	2001																			36
	2002																			36
	2003																			36
	2004																			35
	2005																			35
Grenada	1987																			43
	1995																			130
	2005																			855
Guyana	2006																		366	1149
Honduras	1970												72							72
	1980																			1
	1981																			0
Iceland	1970																			47
	1998								1											2
	2002																			1
Japan	1970																			105
	1971																			206
	1972																			227
	1973																			232
	1974																			248
	1975																			255
	1976																			161
	1977																			197
	1978																			235
	1979																			264
	1980																			312
	1981																			330
	1982																			277
	1983																			187
	1984																			215
	1985																			207
	1986																			192
	1987																			148
	1988																			185
	1989																			240
	1990																			236
	1991																			244
	1992																			250
	1993																			307
	1994																			240
	1995																			252
	1996																			288
	1997																			280
	1998																			251
	1999																			224
	2000																			203
	2001																			204
	2003																			205
	2004																			223
	2005																			248
Japan (foreign obs.)	1991																			51
Korea, Republic of	1970																			105
	1971																			117
	1972																			107
	1973																			109

Table • Tableau • Tabla 49. (...)

Flag	Year	BB											GILL		HAND			HARP			LL											
		unk	< 50	50-99	100-149	150-199	200-299	300-399	400-499	500-599	600-699	900-999	< 50	900-999	unk	< 50	50-99	< 50	50-99	200-299	< 50	50-99	100-149	150-199	200-299	300-399	400-499	500-599	600-699	700-799	800-899	900-999
Korea, Republic of (...)	1974			4		4																6			118							
	1975			4		4																8			110							
	1976			4		4																7			110							
	1977					15																5			136							
	1978					20																5			92							
	1979					18																2			64							
	1980					16																2			52							
	1981					8																			56							
	1982					4																			52							
	1983					4																			53							
	1984					1																			51							
	1985					1																			45							
	1986																								28							
	1987																								29							
	1988																								29							
	1989																								33							
	1990																								17							
	1991																								9							
	1992																								8							
	1993																								4							
	1994																								4							
	1995																								4							
	1996																								16							
	1997																								12							
	1998																								5							
	1999																								9							
	2000																								9							
	2001																								5							
Libya	1992																				3											
	1998																								10							
	1999																															
	2000																								6							
	2001																								2			17				
Maroc	1970																															
	1971																															
	1972																															
	1973																															
	1974																															
	1975																															
	1976																															
	1977																															
	1978																															
	1979																															
	1980																															
	1981																															
	1982																															
	1983																															
	1984																															
	1985																															
	1986																															
	1987																															
	1988																															
	1989																															
	1997														100																	
	1999														100																	
	2000														100																	
	2001														100																	
Mexico	1981																				1											
	1982																				3											
	1983																				0											
	1984																				0											
	1985																				0											
	1986																				16											

Table • Tableau • Tabla 49. (...)

Flag	Year	PS													SPOR	RR				TL					TN	TRAW					
		< 50	50-99	100-149	150-199	200-299	300-399	400-499	500-599	600-699	700-799	800-899	900-999	1000 >	< 50	unk	< 50	50-99	200-299	< 50	50-99	100-149	150-199	200-299	< 50	< 50	50-99	100-149	150-199	200-299	300-399
Korea, Republic of (...)	1974																														
	1975																														
	1976																														
	1977																														
	1978																														
	1979																														
	1980																														
	1981																														
	1982																														
	1983																														
	1984																														
	1985																														
	1986																														
	1987																														
	1988																														
	1989																														
	1990																														
	1991																														
	1992																														
	1993																														
	1994																														
	1995																														
	1996																														
	1997																														
	1998																														
	1999																														
	2000																														
	2001																														
Libya	1992	2																													
	1998			4																											
	1999			5																											
	2000			5																											
	2001			5																											
Maroc	1970	0	0																												
	1971	0	0																												
	1972	0	0																												
	1973	162	42	4																											
	1974	163	40	1																											
	1975	148	51	3																											
	1976	144	57	5																											
	1977	139	70	6																											
	1978	132	76	12			2	2																							
	1979	132	79	17			2	2																							
	1980	123	80	17			2	2																							
	1981	119	80	13			2	2																							
	1982						2	2																							
	1983						2	2																							
	1984							1																							
	1985							1																							
	1986							1																							
	1987							1																							
	1988							6																							
	1989							6																							
	1997			250																											
	1999			250																											
	2000			250																											
	2001			250																											
Mexico	1981																														
	1982																														
	1983																														
	1984																														
	1985																														
	1986																														

Table • Tableau • Tabla 49. (...)

Flag	Year	TRAW (...)						TROL					UNCL							Total
		400-499	500-599	600-699	700-799	900-999	1000 >	< 50	50-99	100-149	150-199	200-299	unk	< 50	50-99	100-149	150-199	200-299	900-999	
Korea, Republic of (...)	1974																			132
	1975																			126
	1976																			125
	1977																			156
	1978																			117
	1979																			84
	1980																			70
	1981																			64
	1982																			56
	1983																			57
	1984																			52
	1985																			46
	1986																			28
	1987																			29
	1988																			29
	1989																			33
	1990																			17
	1991																			9
	1992																			8
	1993																			4
	1994																			4
	1995																			4
	1996																			16
	1997																			12
	1998																			5
	1999																			9
	2000																			9
	2001																			5
Libya	1992																			5
	1998																			14
	1999																			5
	2000																			11
	2001																			24
Maroc	1970																			0
	1971																			0
	1972																			0
	1973																			208
	1974																			204
	1975																			202
	1976																			206
	1977																			215
	1978																			224
	1979																			232
	1980																			224
	1981																			216
	1982																			4
	1983																			4
	1984																			1
	1985																			1
	1986																			1
	1987																			1
	1988																			6
	1989																			6
	1997												230							580
	1999												300							650
	2000												300							650
	2001												300							650
Mexico	1981																			1
	1982																			3
	1983																			0
	1984																			0
	1985																			0
	1986																			16

Table • Tableau • Tabla 49. (...)

Flag	Year	BB											GILL		HAND			HARP			LL											
		unk	< 50	50-99	100-149	150-199	200-299	300-399	400-499	500-599	600-699	900-999	< 50	900-999	unk	< 50	50-99	< 50	50-99	200-299	< 50	50-99	100-149	150-199	200-299	300-399	400-499	500-599	600-699	700-799	800-899	900-999
Mexico (...)	1987																				3											
	1988																				3											
	1989																				3											
	1990																				11											
	1991																				11											
	1992																				3											
	1993																				15											
	1994																				1	18			1							
	1995																				1	21										
	1996																				1	19			1							
	1997																				18											
	2000																				3	29										
	2001																					29										
	2002																					33										
	2005																				11	7	6	5	1							
	2006																				18	12										
Mixed flags (FIS)	1970	45		10		13																										
	1971	28		8		15																										
	1972	32		7		13																										
	1973	26		6		9																										
	1974	27		4		5																										
	1975	29		4		5																										
	1976	28		3		1																										
	1977	26		3		1																										
	1978	25		3		1																										
	1979	26		3		2																										
	1980	24		3		1																										
	1981	22		3		1																										
	1982	20		3		1																										
	1983	19		3		1																										
	1984	17		3		1																										
	1985	17		3		1																										
	1986	15		4		1																										
	1987	11		3		1																										
	1988	11		3		4																										
	1989	9		3		5																										
	1990	8		3		6																										
	1991	4		1		5																										
	1992	3		1		7																										
	1993	5		1		8																										
	1994	5		2		7																										
	1995					7																										
	1996					7																										
Namibia	1970																								1							
	1994	3	4	2																												
	1995	8	1	5																												
	1996	5	3	10																												
	1999	38				1																10			11			3				
	2000	58				1																19			15			3				
	2001	14		10		5															1	19			12							
	2002	28	1	12		2															1	12			6							
	2004		2	18	8	2	3	1														2	1	3	2	7			1			
	2005			13	5		2	1														12	2	4	6	1						
	2006		2	26	7	1	3	1	3	1	4											4	1	5	6	3	2	1	3			1
NEI (ETRO)	1982																															
	1983																															
	1984																															
	1987																															
	1988																															
	1989																											4				
	1990																											10				
	1991																															
	1992																															

Table • Tableau • Tabla 49. (...)

Flag	Year	PS													SPOR	RR				TL					TN	TRAW					
		< 50	50-99	100-149	150-199	200-299	300-399	400-499	500-599	600-699	700-799	800-899	900-999	1000 >	< 50	unk	< 50	50-99	200-299	< 50	50-99	100-149	150-199	200-299	< 50	< 50	50-99	100-149	150-199	200-299	300-399
Mexico (...)	1987																														
	1988																														
	1989																														
	1990																														
	1991																														
	1992																														
	1993																														
	1994																														
	1995																														
	1996																														
	1997																														
	2000																														
	2001																														
	2002																														
	2005																														
	2006																														
Mixed flags (FIS)	1970					15	7	7																							
	1971					15	12	8																							
	1972					15	14	11																							
	1973					21	18	12																							
	1974					17	14	25																							
	1975					17	14	25																							
	1976					8	19	26																							
	1977					3	10	30																							
	1978					1	10	30																							
	1979						3	30																							
	1980						3	34																							
	1981						6	34																							
	1982						5	37																							
	1983						4	35																							
	1984						1	24																							
	1985						1	11																							
	1986						2	12																							
	1987						2	9																							
	1988						2	12																							
	1989						2	11																							
	1990						1	19																							
	1991							22																							
	1992							20																							
	1993							20																							
	1994							21																							
	1995							18																							
	1996							16																							
Namibia	1970																														
	1994																														
	1995																														
	1996																														
	1999																														
	2000																														
	2001																														
	2002																														
	2004																														
	2005																														
	2006																														
NEI (ETRO)	1982							4																							
	1983							5																							
	1984							3																							
	1987							1																							
	1988							3																							
	1989							3																							
	1990							1																							
	1991							7																							
	1992						1	7																							

Table • Tableau • Tabla 49. (...)

Flag	Year	TRAW (...)						TROL					UNCL							Total
		400-499	500-599	600-699	700-799	900-999	1000 >	< 50	50-99	100-149	150-199	200-299	unk	< 50	50-99	100-149	150-199	200-299	900-999	
Mexico (...)	1987																			3
	1988																			3
	1989																			3
	1990																			11
	1991																			11
	1992																			3
	1993																			15
	1994																			20
	1995																			22
	1996																			21
	1997																			18
	2000																			32
	2001																			29
	2002																			33
	2005																			30
	2006																			30
Mixed flags (FIS)	1970																			97
	1971																			86
	1972																			92
	1973																			92
	1974																			92
	1975																			94
	1976																			85
	1977																			73
	1978																			70
	1979																			64
	1980																			65
	1981																			66
	1982																			66
	1983																			62
	1984																			46
	1985																			33
	1986																			34
	1987																			26
	1988																			32
	1989																			30
	1990																			37
	1991																			32
	1992																			31
	1993																			34
	1994																			35
	1995																			25
	1996																			23
Namibia	1970																			1
	1994																			9
	1995																			14
	1996																			18
	1999																			63
	2000																			96
	2001																			61
	2002																			62
	2004																			50
	2005																			46
	2006																			74
NEI (ETRO)	1982																			4
	1983																			5
	1984																			3
	1987																			1
	1988																			3
	1989																			7
	1990												1							12
	1991																			7
	1992																			8

Table • Tableau • Tabla 49. (...)

Flag	Year	BB											GILL		HAND			HARP			LL											
		unk	< 50	50-99	100-149	150-199	200-299	300-399	400-499	500-599	600-699	900-999	< 50	900-999	unk	< 50	50-99	< 50	50-99	200-299	< 50	50-99	100-149	150-199	200-299	300-399	400-499	500-599	600-699	700-799	800-899	900-999
NEI (ETRO) (...)	1994																															
	1995																															
	1996	1																														
	1997	1																														
Panama	1972																								13							
	1973					4																			24							
	1974					5																			16							
	1975					3																			12							
	1976					4																			14							
	1977					4																			14							
	1978					3																			12							
	1979					2																			10							
	1980					6																			12							
	1981					0																			6							
	1982					2																			18							
	1983					3																			18							
	1984					0																			15							
	1985																								9							
	1986																								8							
	1999			1																		1			2			4				
	2006																					28		5								
Philippines	2000																								1			10				
	2001																								5							
	2002																											4				
	2004																										9	1				
	2006																										2	5	2	1		
Russian Federation	1991																															
	1992																															
	1993																															
	1994																															
	1995																															
	1996																															
	1997																															
	1998																															
	1999																															
	2000																															
	2004																															
	2005																														1	
	2006																															
Senegal	1983																															
	1984	1																														
	1985	1																														
	1986	5																														
	1987	2																														
	1988	3																														
	1989	3		1																												
	2000					2		2																								
	2001					2		2																								
	2002					2		2																								
	2006				1	2	3	1																								
Seychelles	2002																								1			1				
South Africa	1972																															
	1973	2																			2											
	1974	19		1																												
	1975	3																														
	1976																															
	1977	1																														
	1978																															
	1979	35		4		11															1	3										
	1980	37		4		14															2	2			1							
	1981	11		1		13																4			1							
	1982	19				11																7										
	1983	31				15																1			2							

Table • Tableau • Tabla 49. (...)

Flag	Year	PS													SPOR	RR				TL					TN	TRAW					
		< 50	50-99	100-149	150-199	200-299	300-399	400-499	500-599	600-699	700-799	800-899	900-999	1000 >	< 50	unk	< 50	50-99	200-299	< 50	50-99	100-149	150-199	200-299	< 50	< 50	50-99	100-149	150-199	200-299	300-399
NEI (ETRO) (...)	1994							7																							
	1995							7																							
	1996							7																							
	1997																														
Panama	1972																														
	1973																														
	1974																														
	1975																														
	1976																														
	1977																														
	1978																														
	1979																														
	1980																														
	1981																														
	1982																														
	1983																														
	1984																														
	1985																														
	1986																														
	1999							1																							
	2006																														
Philippines	2000																														
	2001																														
	2002																														
	2004																														
	2006																														
Russian Federation	1991			8																											
	1992			6				3																							
	1993					4		2																							
	1994					10																									
	1995					7																									
	1996					6																									
	1997			7																											
	1998			7																											
	1999			6																											
	2000			3																											
	2004																														
	2005																														
	2006											1																			
Senegal	1983																														
	1984			1			3																								
	1985			1			3																								
	1986			1			3																								
	1987						3																								
	1988						3																								
	1989			2																											
	2000																														
	2001																														
	2002																														
	2006																														
Seychelles	2002																														
South Africa	1972	4														50															
	1973	3														59															
	1974		2													36															
	1975		2													38															
	1976		4													34															
	1977	4														40															
	1978	3	1													51															
	1979	2	2				1									58															
	1980	1	4													69															
	1981	3	1													46															
	1982					1	2									98															
	1983			1												105															

Table • Tableau • Tabla 49. (...)

Flag	Year	TRAW (...)						TROL					UNCL							Total
		400-499	500-599	600-699	700-799	900-999	1000 >	< 50	50-99	100-149	150-199	200-299	unk	< 50	50-99	100-149	150-199	200-299	900-999	
NEI (ETRO) (...)	1994																			7
	1995																			7
	1996																			8
	1997																			1
Panama	1972																			13
	1973																			28
	1974																			21
	1975																			15
	1976																			18
	1977																			18
	1978																			15
	1979																			12
	1980																			18
	1981																			6
	1982																			20
	1983																			21
	1984																			15
	1985																			9
	1986																			8
	1999																			9
	2006																			33
Philippines	2000																			11
	2001																			5
	2002																			4
	2004																			10
	2006																			10
Russian Federation	1991																			8
	1992																			9
	1993																			6
	1994																			10
	1995																			7
	1996																			6
	1997																			7
	1998																			7
	1999																			6
	2000																			3
	2004						4													4
	2005						7													8
	2006						3													4
Senegal	1983												989							989
	1984																			5
	1985																			5
	1986																			9
	1987																			5
	1988																			6
	1989																			6
	2000																			4
	2001																			4
	2002																			4
	2006																			7
Seychelles	2002																			2
South Africa	1972																			54
	1973																			66
	1974																			58
	1975																			43
	1976																			38
	1977																			45
	1978																			55
	1979																			117
	1980																			134
	1981																			80
	1982																			138
	1983																			155

Table • Tableau • Tabla 49. (...)

Flag	Year	BB											GILL		HAND			HARP			LL											
		unk	< 50	50-99	100-149	150-199	200-299	300-399	400-499	500-599	600-699	900-999	< 50	900-999	unk	< 50	50-99	< 50	50-99	200-299	< 50	50-99	100-149	150-199	200-299	300-399	400-499	500-599	600-699	700-799	800-899	900-999
South Africa (...)	1984	50																				3										
	1985	77	6	7		1																4						1				
	1986	67	24																									1				
	1987	32	7	10		1																			3			1				
	1988	76	30	12																												
	1989	72	45	12																												
	1990	57	50	8																												
	1991	37	35	3		1																										
	1992	56	33	3		1																										
	1993	56	33	3		1																										
	1994	56	33	3		1																										
	1995	56	33	3		1																										
	1997	60	40																													
	1999	56	33	3		1																14			5			1				
	2001	56	33	3		1															12	30			85			6				
	2002	56	33	3		1															8	21			12			2				
	2003		69	76	3	1	3	1															4	7	5	6	1	1	1			
	2004		50	66	7	1	1									4							2	4	6	9	4		1			
	2005		47	60	7	1	1					1										1	3	4	1	9	3		2			
	2006		63	62	9	5	6									1	3					7	1	4	1	2						
St. Vincent and Grenadines	2001																				6											
	2002																					32			3			8				
	2003																						32			3					8	
	2004																					29	1	3	4	1		3	5			
Sta. Lucia	1987																															
	1988																															
	1989																															
	1990																															
	2000																															
	2001																															
Trinidad and Tobago	1989																				9											
	1990																				10											
	1992														208						7											
	1993																				11	1										
	1994																				11	7										
	1995																				11	9										
	1996																				11	10										
	1997																				11	15										
	1998																				11	13										
	1999																				11	12										
	2000																				11	8										
	2001																				11	9										
	2002																				20											
	2003																					10										
	2004																					10										
	2005																					14										
Tunisie	1977																															
	1978																															
	1979																															
	1980																															
	1981																															
	1982																															
	1983																															
	1984																															
	1985																															
	1986																															
	1987																															
	1988																															
	1989																															
	1990																															
	1991																															
	1992																															
	1993																															

Table • Tableau • Tabla 49. (...)

Flag	Year	PS													SPOR	RR				TL					TN	TRAW					
		< 50	50-99	100-149	150-199	200-299	300-399	400-499	500-599	600-699	700-799	800-899	900-999	1000 >	< 50	unk	< 50	50-99	200-299	< 50	50-99	100-149	150-199	200-299	< 50	< 50	50-99	100-149	150-199	200-299	300-399
South Africa (...)	1984	1														151															
	1985			2												172															
	1986		1	1												83															
	1987															53															
	1988															71															
	1989															71															
	1990															50															
	1991															63															
	1992															63															
	1993															63															
	1994															63															
	1995															63															
	1997																														
	1999															63															
	2001															63															
	2002															63															
	2003																														
	2004																19														
	2005																24	3													
	2006																26	3													
St. Vincent and Grenadines	2001		24	3		3		8																							
	2002																														
	2003																														
	2004																														
Sta. Lucia	1987																														
	1988															10															
	1989																														
	1990																														
	2000																														
	2001																														
Trinidad and Tobago	1989																														
	1990																														
	1992															440															
	1993																														
	1994																														
	1995																														
	1996																														
	1997																														
	1998																														
	1999																														
	2000																														
	2001																														
	2002																														
	2003																														
	2004																														
	2005																														
Tunisie	1977			2																											
	1978			3																											
	1979			7																											
	1980			16																											
	1981			22																											
	1982			37																											
	1983			41																											
	1984			42																											
	1985			43																											
	1986			43																											
	1987			37																											
	1988			45																											
	1989			41																											
	1990			45																											
	1991			55																											
	1992			62																											
	1993			65																											

Table • Tableau • Tabla 49. (...)

Flag	Year	TRAW (...)						TROL					UNCL							Total
		400-499	500-599	600-699	700-799	900-999	1000 >	< 50	50-99	100-149	150-199	200-299	unk	< 50	50-99	100-149	150-199	200-299	900-999	
South Africa (...)	1984																			205
	1985																			270
	1986																			177
	1987																			107
	1988																			189
	1989																			200
	1990																			165
	1991																			139
	1992																			156
	1993																			156
	1994																			156
	1995																			156
	1997																			100
	1999																			176
	2001																			289
	2002																			199
	2003																			178
	2004													6	9	1	1	1		192
	2005													4	7	3	1	2		184
	2006													1	2		1	2		199
St. Vincent and Grenadines	2001												602							646
	2002																			43
	2003																			43
	2004																			46
Sta. Lucia	1987												400							400
	1988												400							410
	1989												400							400
	1990												400							400
	2000												852							852
	2001												1055							1055
Trinidad and Tobago	1989																			9
	1990																			10
	1992												432							1087
	1993												1305							1317
	1994												1305							1323
	1995												1305							1325
	1996												1305							1326
	1997												1305							1331
	1998												1305							1329
	1999												1305							1328
	2000												1305							1324
	2001												1305							1325
	2002												1305							1325
	2003																			10
	2004														1154					1164
	2005													1154						1168
Tunisie	1977																			2
	1978																			3
	1979																			7
	1980																			16
	1981																			22
	1982																			37
	1983																			41
	1984																			42
	1985																			43
	1986																			43
	1987																			37
	1988																			45
	1989																			41
	1990																			45
	1991																			55
	1992																			62
	1993																			65

Table • Tableau • Tabla 49. (...)

Flag	Year	BB											GILL		HAND			HARP			LL											
		unk	< 50	50-99	100-149	150-199	200-299	300-399	400-499	500-599	600-699	900-999	< 50	900-999	unk	< 50	50-99	< 50	50-99	200-299	< 50	50-99	100-149	150-199	200-299	300-399	400-499	500-599	600-699	700-799	800-899	900-999
Tunisie (...)	1994																															
	1995																															
	1996																															
	1997																					40										
	1998																					40										
	1999																															
	2000																					42										
	2001																					42										
	2005																															
Turkey	1987																															
	1991																															
U.S.A.	1970																															
	1971																															
	1972																															
	1973			6																												
	1974																															
	1975																															
	1976																															
	1977																															
	1978																															
	1979																															
	1980																															
	1981																															
	1982																															
	1983																															
	1984																															
	1985																				252	106										
	1986																				328	153										
	1988																				207	157										
	1989																				257	207										
	1990																				208	134						1				
	1991																				170	111										
	1992																				185	92										
	1993																				245	89										
	1994																				173	146										
	1995																				242	82										
	1996																				206	63										
	1997																				213	54										
	1998																				177	34										
	1999																				166	33										
	2000																				140	40										
	2001																				131	30										
	2002																				123	27										
	2003												1					4		2	129				23							
	2004												1					2		1	94				22							
	2005												1			18		1			44	48	17	3								
	2006												1			26	1	1			37	42	19	2								
U.S.S.R.	1970																											6				
	1971																											7				
	1972																											6				
	1973																											3				
	1974																											6				
	1975																											5				
	1976																											3				
	1977																											2				
	1978																											3				
	1979																											5				
	1980																											8				
	1981																											4				
	1982																											4				
	1983																											1				
	1984																											2				
	1985																											2				

Table • Tableau • Tabla 49. (...)

Flag	Year	PS													SPOR	RR				TL					TN	TRAW					
		< 50	50-99	100-149	150-199	200-299	300-399	400-499	500-599	600-699	700-799	800-899	900-999	1000 >	< 50	unk	< 50	50-99	200-299	< 50	50-99	100-149	150-199	200-299	< 50	< 50	50-99	100-149	150-199	200-299	300-399
Tunisie (...)	1994			65																											
	1995			67																											
	1996			66																											
	1997			72																											
	1998			69																											
	1999			60																											
	2000			45																											
	2001			52																											
	2005	4	24	12	3	1	3																								
Turkey	1987			75																											
	1991			50																											
U.S.A.	1970		1	2			1	25																							
	1971			3		1		26																							
	1972			4		1		39																							
	1973			4				19																							
	1974		1	2		1		27																							
	1975		1	2		1		37																							
	1976	1		2		1		11																							
	1977	1		2		1		15																							
	1978			3		1		21																							
	1979			3				10																							
	1980	1		4				7																							
	1981	1		4				9																							
	1982	1		4				2																							
	1983	1		4				0																							
	1984			4				5																							
	1985							5																							
	1986			5		3		3																							
	1988			3		3		1																							
	1989			2		2		1																							
	1990			1		2		1																							
	1991			4				2																							
	1992			4				2																							
	1993			4				2																							
	1994			4				2																							
	1995			4				2																							
	1996			4				2																							
	1997			3		2																									
	1998			3		2																									
	1999			3		2																									
	2000			3		2																									
	2001			3		2																									
	2002			3		2																									
	2003					5																								3	
	2004					5											20		2											3	
	2005					5																				2		1	3		
	2006					5																				1			1		
U.S.S.R.	1970							1																							
	1971							1																							
	1972							0																							
	1973							1																							
	1974							1																							
	1975							1																							
	1976							1																							
	1977							3																							
	1978							2																							
	1979							2																							
	1980							4																							
	1981							5																							
	1982							5																							
	1983			3				5																							
	1984			4				5																							
	1985			7				5																							

Table • Tableau • Tabla 49. (...)

Flag	Year	TRAW (...)						TROL					UNCL							Total
		400-499	500-599	600-699	700-799	900-999	1000 >	< 50	50-99	100-149	150-199	200-299	unk	< 50	50-99	100-149	150-199	200-299	900-999	
Tunisie (...)	1994																			65
	1995																			67
	1996																			66
	1997																			112
	1998																			109
	1999																			60
	2000																			87
	2001																			94
	2005																			47
Turkey	1987																			75
	1991																			50
U.S.A.	1970																			29
	1971																			30
	1972																			44
	1973																			29
	1974																			31
	1975																			41
	1976																			15
	1977																			19
	1978																			25
	1979																			13
	1980																			12
	1981																			14
	1982																			7
	1983																			5
	1984																			9
	1985																			363
	1986																			492
	1988																			371
	1989																			469
	1990																			347
	1991							12	1				47							347
	1992							11	1				39							334
	1993							37	1				41							419
	1994							72	4				83							484
	1995							24	2				44							400
	1996							4					29							308
	1997							24	1				22							319
	1998							26	1				53							296
	1999							14	1				12							231
	2000							9			1		15							210
	2001							11			1		11							189
	2002							11	1				5							172
	2003							14				1		1						183
	2004		1											3				3		157
	2005													3						146
	2006													9			1			146
U.S.S.R.	1970																			7
	1971																			8
	1972																			6
	1973																			4
	1974																			7
	1975																			6
	1976																			4
	1977																			5
	1978																			5
	1979																			7
	1980																			12
	1981																			9
	1982																			9
	1983																			9
	1984																			11
	1985																			14

Table • Tableau • Tabla 49. (...)

Flag	Year	BB											GILL		HAND			HARP			LL											
		unk	< 50	50-99	100-149	150-199	200-299	300-399	400-499	500-599	600-699	900-999	< 50	900-999	unk	< 50	50-99	< 50	50-99	200-299	< 50	50-99	100-149	150-199	200-299	300-399	400-499	500-599	600-699	700-799	800-899	900-999
U.S.S.R. (...)	1986																											2				
	1987																					3						2				
	1988																					1						2				
	1989																					1						1				
	1990																											1				
UK.Bermuda	1989																															
	1990																															
	1991																															
	1992																															
	1993																															
	1994																															
	1995																															
	1996																				2											
	1997																				2											
	1998																				2							1				
	1999																				1	1										
	2000																				1	1										
	2001																															
UK.Sta Helena	1970																					3										
	1971																															
	1972																															
	1973																															
	1974																															
	1975																															
	1976																															
	1977																															
	1978																															
	1979																															
	1980																															
	1981																															
	1982																															
	1983																															
	1984																															
	1985																															
	1986																															
	1987																															
	1988																															
	1989																															
	1990																															
	1991																															
	1992																															
	1994																															
	1995																															
	1996																															
	1997																															
	2000																															
	2001																											1				
	2002																															
	2006																															
Uruguay	1981																								1							
	1982																								2							
	1983																								10							
	1984																					1			14							
	1985																					1			14							
	1986																								6							
	1987																								5							
	1988																								4							
	1989																								3							
	1990																								2							
	1991																								1							
	1992																					2			1							
	1993																					2			2							
	1994																					3										

Table • Tableau • Tabla 49. (...)

Flag	Year	PS													SPOR	RR				TL					TN	TRAW					
		< 50	50-99	100-149	150-199	200-299	300-399	400-499	500-599	600-699	700-799	800-899	900-999	1000 >	< 50	unk	< 50	50-99	200-299	< 50	50-99	100-149	150-199	200-299	< 50	< 50	50-99	100-149	150-199	200-299	300-399
U.S.S.R. (...)	1986			7				1																							
	1987			5																											
	1988			7																											
	1989			7																											
	1990			7																											
UK.Bermuda	1989															198															
	1990															198															
	1991															197															
	1992															195															
	1993															195															
	1994															195															
	1995															192															
	1996															192															
	1997															192															
	1998															186															
	1999															203															
	2000															197															
	2001															211															
UK.Sta Helena	1970																														
	1971																														
	1972																														
	1973																														
	1974																														
	1975																														
	1976																														
	1977																														
	1978																														
	1979																														
	1980																														
	1981																														
	1982																														
	1983																														
	1984																														
	1985																														
	1986																														
	1987																														
	1988																														
	1989																														
	1990																														
	1991																														
	1992																														
	1994																														
	1995																														
	1996																														
	1997																														
	2000																														
	2001																														
	2002																														
	2006																12														
Uruguay	1981																														
	1982																														
	1983																														
	1984																														
	1985																														
	1986																														
	1987																														
	1988																														
	1989																														
	1990																														
	1991																														
	1992																														
	1993																														
	1994																														

Table • Tableau • Tabla 49. (...)

Flag	Year	TRAW (...)						TROL					UNCL							Total
		400-499	500-599	600-699	700-799	900-999	1000 >	< 50	50-99	100-149	150-199	200-299	unk	< 50	50-99	100-149	150-199	200-299	900-999	
U.S.S.R. (...)	1986																			10
	1987																			10
	1988																			10
	1989																			9
	1990																			8
UK.Bermuda	1989																			198
	1990																			198
	1991																			197
	1992																			195
	1993																			195
	1994																			195
	1995																			192
	1996																			194
	1997																			194
	1998																			189
	1999																			205
	2000																			199
	2001																			211
UK.Sta Helena	1970												0							3
	1971												0							0
	1972												0							0
	1973												0							0
	1974												0							0
	1975												0							0
	1976												0							0
	1977												0							0
	1978												5							5
	1979												7							7
	1980												8							8
	1981												12							12
	1982												12							12
	1983												8							8
	1984												9							9
	1985												8							8
	1986												13							13
	1987												15							15
	1988												14							14
	1989												15							15
	1990												15							15
	1991												17							17
	1992												15							15
	1994												17							17
	1995												18							18
	1996												18							18
	1997												18							18
	2000												18							18
	2001												18							19
	2002												12							12
	2006																			12
Uruguay	1981																			1
	1982																			2
	1983																			10
	1984																			15
	1985																			15
	1986																			6
	1987																			5
	1988																			4
	1989																			3
	1990																			2
	1991																			1
	1992																			3
	1993																			4
	1994																			3

Table • Tableau • Tabla 49. (...)

Flag	Year	BB											GILL		HAND			HARP			LL											
		unk	< 50	50-99	100-149	150-199	200-299	300-399	400-499	500-599	600-699	900-999	< 50	900-999	unk	< 50	50-99	< 50	50-99	200-299	< 50	50-99	100-149	150-199	200-299	300-399	400-499	500-599	600-699	700-799	800-899	900-999
Uruguay (...)	1995																					3			3							
	1996																					4			2							
	1997																					4			3							
	2000																				2	5			1							
	2002																				2	5			2							
	2003																				2		5			5						
	2004																				2		5			5						
	2005																				2	1	5		4							
	2006																				2	1	5		4							
Vanuatu	2006																					14			1							
Venezuela	1970																				0											
	1971																				0											
	1972																				0											
	1973																				6	10										
	1974					1															6	8										
	1975																				0											
	1976																				0											
	1977																				0											
	1978																				0											
	1979																				0											
	1980					0															0											
	1981					0															0											
	1982			7		9															15	4			8			5				
	1983	3		9		3															14											
	1984	3		9		7															17				13			5				
	1985	3		9		3															17				13			5				
	1986			17																	33											
	1987			17																	19											
	1988			18																	18											
	1989			16																	26											
	1990			17																	18											
	1991		5	3		7															19	4			1							
	1992		7	3		7															27				7							
	1993		8	3		8															24	7			1							
	1994		6	3		8															29	9										
	1995		5	3		8															33	10										
	1996		5	3		8															33	9										
	1997		3	3		6															33	7										
	1998		3	3		8															30	8										
	1999		3	2		8															26	6										
	2000		2	12																	26	8										
	2001			5		11															25	10										
	2004					2	1	3	2												4	7	7	1								
Grand Total		20076	2426	912	260	1580	31	24	159	1	4	1	503	763	12263	294	4	444	1	3	15059	6102	226	118	13670	883	223	1435	23	210	17	21

Table • Tableau • Tabla 49. (...)

Flag	Year	PS													SPOR	RR				TL					TN	TRAW					
		< 50	50-99	100-149	150-199	200-299	300-399	400-499	500-599	600-699	700-799	800-899	900-999	1000 >	< 50	unk	< 50	50-99	200-299	< 50	50-99	100-149	150-199	200-299	< 50	< 50	50-99	100-149	150-199	200-299	300-399
Uruguay (...)	1995																														
	1996																														
	1997																														
	2000																														
	2002																														
	2003																														
	2004																														
	2005																														
	2006																														
Vanuatu	2006																														
Venezuela	1970																														
	1971																														
	1972																														
	1973																														
	1974																														
	1975																														
	1976																														
	1977																														
	1978																														
	1979																														
	1980																														
	1981																														
	1982			1		1	1	12																							
	1983						1	15																							
	1984					3	1	26																							
	1985						1	17																							
	1986							31																							
	1987							33																							
	1988							5																							
	1989							10																							
	1990							28																							
	1991					2		15																							
	1992					2		15																							
	1993					3		13																							
	1994					2		18																							
	1995					1		13																							
	1996					1		14																							
	1997					1		14																							
	1998					1		9																							
	1999					1		9																							
	2000					1		12																							
	2001					1		7																							
	2004							1		6				1																	
Grand Total		2802	896	2887	66	370	312	2399	1	12	9	25	3	18	1500	9259	823	7	2	21	17	22	1	1	998	58	66	61	53	39	11

Table • Tableau • Tabla 49. (...)

Flag	Year	TRAW (...)						TROL					UNCL							Total
		400-499	500-599	600-699	700-799	900-999	1000 >	< 50	50-99	100-149	150-199	200-299	unk	< 50	50-99	100-149	150-199	200-299	900-999	
Uruguay (...)	1995																			6
	1996																			6
	1997																			7
	2000																			8
	2002																			9
	2003																			12
	2004																			12
	2005																			12
	2006																			12
Vanuatu	2006																			15
Venezuela	1970																			0
	1971																			0
	1972																			0
	1973																			16
	1974																			15
	1975																			0
	1976																			0
	1977																			0
	1978																			0
	1979																			0
	1980																			0
	1981																			0
	1982																			63
	1983																			45
	1984																			84
	1985																			68
	1986																			81
	1987																			69
	1988																			41
	1989																			52
	1990																			63
	1991																			56
	1992																			68
	1993																			67
	1994																			75
	1995																			73
	1996																			73
	1997																			67
	1998																			62
	1999																			55
	2000																			61
	2001																			59
	2004																			35
Grand Total		5	2	3	1	906	48	4353	8084	39	325	2	39010	3514	1182	6	4	9	366	158334