INTERNATIONAL COMMISSION
for the
CONSERVATION of ATLANTIC TUNAS

COMMISSION INTERNATIONALE
pour la CONSERVATION
des THONIDÉS de L'ATLANTIQUE

COMISIÓN INTERNACIONAL
para la
CONSERVACIÓN del ATÚN ATLÁNTICO



R E P O R T
for biennial period, 2024-25
PART II (2025) - Vol. 4
Secretariat Reports

RAPPORT
de la période biennale, 2024-25
IIe PARTIE (2025) – Vol. 4
Rapports du Secrétariat

INFORME
del período bienal, 2024-25
2a PARTE (2025) – Vol. 4
Informes de la Secretaría

MADRID, SPAIN / ESPAGNE / ESPAÑA 2026

FOREWORD

The Chairman of the International Commission for the Conservation of Atlantic Tunas presents his compliments to the Contracting Parties of the International Convention for the Conservation of Atlantic Tunas (signed in Rio de Janeiro, May 14, 1966), as well as to the Delegates and Advisers that represent said Contracting Parties, and has the honor to transmit to them the ***"Report for the Biennial Period, 2024-2025, Part II (2025)"***, which describes the activities of the Commission during the second half of said biennial period.

This issue of the Biennial Report contains the Report of the 29th Regular Meeting of the Commission (Hybrid/Seville, Spain, 17-24 November 2025) and the reports of all the meetings of the Panels, Standing Committees and Sub-Committees, as well as some of the Working Groups. It also includes a summary of the activities of the Secretariat and the Annual Reports of the Contracting Parties of the Commission and Observers, relative to their activities in tuna and tuna-like fisheries in the Convention area.

The Report is published in four volumes. ***Volume 1*** includes the Proceedings of the Commission Meetings and the reports of all the associated meetings (with the exception of the Report of the Standing Committee on Research and Statistics-SCRS). ***Volume 2*** contains the Report of the Standing Committee on Research and Statistics (SCRS) and its appendices. ***Volume 3*** includes the Annual Reports of the Contracting Parties of the Commission and the Observers. ***Volume 4*** includes the Secretariat's Report on Statistics and Coordination of Research, the Secretariat's Administrative and Financial Reports, and the Secretariat's Reports to the ICCAT Conservation and Management Measures Compliance Committee (COC), and to the Permanent Working Group for the Improvement of ICCAT Statistics and Conservation Measures (PWG). All volumes of the Biennial Report are only published in electronic format.

This Report has been prepared, approved and distributed in accordance with Article III, paragraph 9, and Article IV, paragraph 2-d, of the Convention, and Rule 15 of the Rules of Procedure of the Commission. The Report is available in the three official languages of the Commission: English, French and Spanish.

PRÉSENTATION

Le Président de la Commission internationale pour la conservation des thonidés de l'Atlantique présente ses compliments aux Parties contractantes à la Convention internationale pour la conservation des thonidés de l'Atlantique (signée à Rio de Janeiro le 14 mai 1966), ainsi qu'aux délégués et conseillers qui représentent ces Parties contractantes, et a l'honneur de leur faire parvenir le « ***Rapport de la période biennale 2024-2025, IIe Partie (2025)*** », dans lequel sont décrites les activités de la Commission au cours de la deuxième moitié de cette période biennale.

Ce rapport contient le Compte rendu de la 29e réunion ordinaire de la Commission (hybride, Séville (Espagne), 17-24 novembre 2025) et les rapports de toutes les réunions des Sous-commissions, des Comités permanents et des Sous-comités, ainsi que de divers Groupes de travail. Il comprend également un résumé des activités du Secrétariat et les rapports annuels remis par les Parties contractantes à l'ICCAT et les observateurs concernant leurs activités de pêche de thonidés et d'espèces voisines dans la zone de la Convention.

Le rapport est publié en quatre volumes. Le ***Volume 1*** réunit les comptes rendus des réunions de la Commission et les rapports de toutes les réunions annexes, à l'exception du rapport du Comité permanent pour la recherche et les statistiques (SCRS). Le ***Volume 2*** contient le rapport du Comité permanent pour la recherche et les statistiques (SCRS) et ses appendices. Le ***Volume 3*** contient les rapports annuels des Parties contractantes de la Commission. Le ***Volume 4*** comprend le rapport du Secrétariat sur les statistiques et la coordination de la recherche, les rapports administratifs et financiers du Secrétariat et les rapports du Secrétariat au Comité d'application des mesures de conservation et de gestion de l'ICCAT (COC) et au Groupe de travail permanent sur l'amélioration des statistiques et des mesures de conservation de l'ICCAT (PWG). Tous les volumes du rapport biennal ne sont publiés que sous format électronique.

Le présent rapport a été rédigé, approuvé et distribué en application des Articles III-paragraphe 9 et IV-paragraphe 2-d de la Convention et de l'Article 15 du Règlement intérieur de la Commission. Il est disponible dans les trois langues officielles de la Commission: anglais, français et espagnol.

PRÉSENTACIÓN

El Presidente de la Comisión Internacional para la Conservación del Atún Atlántico presenta sus respetos a las Partes contratantes del Convenio Internacional para la Conservación del Atún Atlántico (firmado en Río de Janeiro, 14 de mayo de 1966), así como a los delegados y consejeros que representan a las mencionadas Partes contratantes, y tiene el honor de transmitirles el ***"Informe del Período Bienal, 2024-2025, 2ª Parte (2025)"***, en el que se describen las actividades de la Comisión durante la segunda mitad de dicho periodo bienal.

El Informe Bienal contiene el informe de la 29ª reunión ordinaria de la Comisión (formato híbrido/Sevilla, España, 17 a 24 de noviembre de 2025) y los informes de todas las reuniones de las Subcomisiones, Comités Permanentes y Subcomités, así como de algunos Grupos de Trabajo. Incluye, además, un resumen de las actividades de la Secretaría y los Informes anuales de las Partes contratantes de la Comisión y de observadores sobre sus actividades en las pesquerías de túnidos y especies afines en la zona del Convenio.

El Informe se publica en cuatro volúmenes. El ***Volumen 1*** incluye las Actas de las Reuniones de la Comisión y los Informes de todas las reuniones relacionadas (con excepción del Informe del Comité Permanente de Investigación y Estadísticas - SCRS). El ***Volumen 2*** el Informe del Comité Permanente de Investigación y Estadísticas (SCRS) y sus apéndices. El ***Volumen 3*** incluye los Informes anuales de las Partes contratantes de la Comisión. El ***Volumen 4*** incluye el informe de la Secretaría sobre estadísticas y coordinación de la investigación, los informes Administrativo y Financiero de la Secretaría y los informes de la Secretaría al Comité de Cumplimiento de las Medidas de conservación y ordenación de ICCAT (COC) y al Grupo de Trabajo Permanente para la mejora de las estadísticas y normas de conservación de ICCAT (GTP). Todos los volúmenes del Informe Bienal se publican solo en formato electrónico.

Este Informe ha sido redactado, aprobado y distribuido de acuerdo con el Artículo III, párrafo 9, y el Artículo IV, párrafo 2-d del Convenio, y con el Artículo 15 del Reglamento Interno de la Comisión. El Informe está disponible en las tres lenguas oficiales de la Comisión: inglés, francés y español.

ERNESTO PENAS LADO
Commission Chair / Président de la Commission / Presidente de la Comisión

SECRETARIAT REPORTS – 2025
RAPPORTS DU SECRÉTARIAT – 2025
INFORMES DE LA SECRETARÍA – 2025

TABLE OF CONTENTS / TABLE DES MATIÈRES / ÍNDICE

ADMINISTRATIVE REPORT / RAPPORT ADMINISTRATIF / INFORME ADMINISTRATIVO

Text of Report – **English** 2
Appendix 1. Meetings at which ICCAT was represented 13

Texte du rapport – **Français** 32
Appendice 1. Réunions auxquelles l'ICCAT était représentée 44

Texto del informe – **Español** 65
Apéndice 1. Reuniones en las que ICCAT ha estado representada 76

FINANCIAL REPORT / RAPPORT FINANCIER / INFORME FINANCIERO

Text of Report – **English** 98
Financial tables 122

Texte du rapport – **Français** 131
Tableaux financiers 157

Texto del informe – **Español** 166
Tablas financieras 191

REPORT ON STATISTICS & COORDINATION OF RESEARCH IN 2025 /
RAPPORT SUR LES STATISTIQUES ET LA COORDINATION DE LA RECHERCHE EN 2025/
INFORME SOBRE ESTADÍSTICAS Y COORDINACIÓN DE LA INVESTIGACIÓN EN 2025

Text of Report – **English** 201

Texte du rapport – **Français** 215

Texto del informe – **Español** 231

Tables 1-26 and Figures 1-2 / Tableaux 1-26 et Figures 1-2 / Tablas 1-26 y Figuras 1-2 247

Appendix / Appendice / Apéndice 1:

Standard SCRS Catalogues on Statistics (Task 1 and Task 2) of the 13 major ICCAT species / Catalogues standards du SCRS sur les statistiques (Tâche 1 et Tâche 2) des 13 espèces principales de l'ICCAT / Catálogos estándar del SCRS sobre estadísticas (Tarea 1 y Tarea 2) de las 13 especies principales de ICCAT 275

Appendix / Appendice / Apéndice 2:

Summary of FAD information received in FAD Management Plans and ST08 forms for 2024 / Résumé des informations sur les DCP consignées dans les plans de gestion des DCP et les formulaires ST08 au titre de 2024 / Resumen de la información sobre DCP recibida en los planes de ordenación de DCP y en los formularios ST08 para 2024 304

Appendix / Appendice / Apéndice 3:

Summary of Domestic Observer Programme implementation / Résumé de la mise en oeuvre des Programmes Nationaux d'Observateurs / Resumen de la implementación de los Programas nacionales de observadores 305

Appendix / Appendice / Apéndice 4:

Number of ST09 forms submitted (including revisions pending) by CPCs during the Reporting Period / Nombre de formulaires ST09 soumis (y compris les révisions en attente) par CPC pendant la période de déclaration/ Número de formularios ST09 presentados (incluidas las revisiones pendientes) por las CPC durante el periodo de comunicación. 306

Appendix / Appendice / Apéndice 5:

Summary of the number of support vessels with an ICCAT vessel ID reported by CPCs for the tropical tuna fleets using the ST07 form from 2010 to 2024 / Résumé du nombre de navires de support avec un ID de navire ICCAT déclaré par les CPC pour les flottilles de thonidés tropicaux en utilisant le formulaire ST07 de 2010 à 2024 / Resumen del número de buques de apoyo con un ID de buque ICCAT comunicado por las CPC para las flotas de túnidos tropicales utilizando el formulario ST07 de 2010 a 2024..... 307

Appendix / Appendice / Apéndice 6:

List of SCRS documents that include Secretariat staff in their authorship (in bold) / Liste des documents du SCRS dont les auteurs sont des membres du Secrétariat (en gras)/ Lista de documentos SCRS que incluyen a miembros de la Secretaría entre sus autores (en negrita) 308

Appendix / Appendice / Apéndice 7:

List of short-term contracts managed by the Secretariat by subsidiary body of the SCRS / Liste des contrats à court terme gérés par le Secrétariat par organe subsidiaire du SCRS / Lista de contratos de corta duración gestionados por la Secretaría, desglosados por órgano subsidiario del SCRS 313

REPORT TO THE COMPLIANCE COMMITTEE / RAPPORT AU COMITÉ D'APPLICATION / INFORME AL COMITÉ DE CUMPLIMIENTO

Text of Report – **English** 318

Appendix 1. Inspection reports received in 2025 under the Joint Scheme of International Inspection with possible infractions and responses received 345

Appendix 2. Reports on the implementation of closed fishing seasons for Mediterranean swordfish 361

Appendix 3. Issues of potential non-compliance arising from ICCAT Regional Observer Programmes and Responses 366

Appendix 4. Shark implementation check sheets received in accordance with Rec. 18-06 408

Appendix 5. Information for the application of Rec. 11-15. Simplified Map of the 2024 Task 1 catches reported (in form ST02-T1NC) by ICCAT CPCs during 2025, by major species (26 in total) 410

Appendix 6. Charter summary reports received in 2025 412

Texte du rapport – **Français** 413

Appendice 1. Rapports d'inspection reçus en 2025 dans le cadre du Programme conjoint d'inspection internationale avec les infractions éventuelles et les réponses reçues 446

Appendice 2. Rapport sur la mise en œuvre de la fermeture de la pêche d'espadon de la Mediterránee 465

Appendice 3. Questions de non-application potentielle découlant du Programme régional d'observateurs de l'ICCAT et réponses 470

Appendice 4. Feuilles de contrôle de la mise en œuvre des mesures s'appliquant aux requins reçues conformément à la Rec. 18-06 506

Appendice 5. Information pour l'application de la Rec. 11-15. Carte simplifiée des prises de la Tâche 1 de 2024 déclarées (dans le formulaire ST02-T1NC) par les CPC de l'ICCAT en 2025, par espèce principale (26 au total) 508

Appendice 6. Rapports récapitulatifs des affrètements reçus en 2025 510

Texto del informe – **Español** 511

Apéndice 1. Informes de inspección recibidos en 2025 en el marco del Programa conjunto de inspección internacional, incluidas las posibles infracciones y las respuestas recibidas 543

Apéndice 2. Informe sobre la implementación del cierre de la pesquería de pez espada del Mediterráneo 561

Apéndice 3. Posibles casos de incumplimiento comunicados en el marco de los Programas regionales de observadores de ICCAT y respuestas 566

Apéndice 4. Hojas de comprobación de tiburones recibidas con arreglo a la Rec. 18-06 605

Apéndice 5. Información para la aplicación de la Rec. 11-15. Mapa simplificado de las capturas de Tarea 1 de 2024 comunicada (en el formulario ST02-T12NC) por las CPC de ICCAT durante 2025, por especies principales (26 en total) 607

Apéndice 6. Informes resumidos de fletamentos recibidos en 2025 609

Tables 1-11 / Tableaux 1-11 / Tablas 1-11 610

REPORT TO PWG / RAPPORT AU PWG / INFORME AL GTP

Text of Report – **English** 636

Tables 1-4 640

Appendix 1. Report on the implementation of the ICCAT Regional Observer Programme (ROP) for transhipment 2024/2025 647

Addendum 1. A Summary of the ICCAT Regional Observer Programme 2024 Report 651

Appendix 2. Report on the implementation of the ICCAT Regional Observer Programme For East Atlantic and Mediterranean bluefin tuna 662
Tables 1-4 664
Addendum 1. Consortium's Report on the implementation of the ROP-BFT 672

Texte du rapport – **Français** 673

Tables 1-4 682

Appendice 1. Rapport sur la mise en œuvre du Programme régional d'observateurs de l'ICCAT (ROP) pour les transbordements 2024 684
Addendum 1. Résumé du programme régional d'observateurs de l'ICCAT de 2024 688
Appendice 2. Rapport sur la mise en œuvre du Programme régional d'observateurs pour le thon rouge de l'Atlantique Est et de la Méditerranée 699
Tableaux 1-4 701
Addendum 1. Rapport du consortium sur la mise en œuvre du ROP-BFT 709

Texto del informe – **Español** 710

Tables 1-4 714

Apéndice 1. Informe sobre la implementación del programa regional de observadores de ICCAT (ROP) para el transbordo 2024 721
Adenda 1. Resumen de 2024 del programa regional de observadores de ICCAT 725

Apéndice 2. Informe de la implementación del programa regional de observadores para el atún rojo del Atlántico este y Mediterráneo 736
Tablas 1-4 738
Adenda 1. Informe del Consorcio sobre la implementación del ROP-BFT 746

2025

ADMINISTRATIVE REPORT /

RAPPORT ADMINISTRATIF /

INFORME ADMINISTRATIVO

2025 Administrative Report[1]

1. Introduction

In accordance with Article VII of the Convention, this report is presented by the Secretariat to the Commission to outline its activities during financial year 2025.

2. Contracting Parties and Cooperators to the Convention

2.1 Contracting Parties

On 20 March 2025, the Director-General of the Food and Agriculture Organisation of the United Nations (FAO) informed the Secretariat that, on 6 January 2025, the Government of the Republic of Cuba had deposited the instrument of accession to the International Convention for the Conservation of Atlantic Tunas. In accordance with Article XIV, paragraph 3 of the Convention, Cuba is already a full member of the Commission.

At 1 October 2025, the International Convention for the Conservation of Atlantic Tunas (ICCAT) comprises the following 55 Contracting Parties: Albania, Algeria, Angola, Barbados, Belize, Brazil, Canada, Cabo Verde, China, Costa Rica, Côte d'Ivoire, Cuba, Curaçao, Egypt, El Salvador, Equatorial Guinea, European Union, France (St Pierre & Miquelon), Gabon, Ghana, Grenada, Guatemala, Guinea (Rep.), Guinea-Bissau, Honduras, Iceland, Japan, Korea (Rep.), Liberia, Libya, Mauritania, Mexico, Montenegro, Morocco, Namibia, Nicaragua, Nigeria, Norway, Panama, Philippines, Russia, Senegal, Sierra Leone, South Africa, São Tomé e Príncipe, St Vincent and the Grenadines, Syrian Arab Republic, The Gambia, Trinidad and Tobago, Tunisia, Türkiye, United Kingdom of Great Britain and Northern Ireland, United States, Uruguay, and Venezuela.

2.2 Cooperating Non-Contracting Parties, Entities or Fishing Entities

In addition to the Contracting Parties, the Commission can also grant the status of cooperator following the procedure described in the *Recommendation by ICCAT to replace Recommendation 03-20 on Criteria for Attaining the Status of Cooperating Non-Contracting Party, Entity or Fishing Entity in ICCAT* (Rec. 21-24). The following States currently hold this status: Bolivia, Guyana, Chinese Taipei and Suriname.

3. Approval, ratification or acceptance of the Palma de Mallorca Protocol

At the 26th Regular meeting of the International Commission for the Conservation of Atlantic Tunas, held in November 2019 in Palma de Mallorca (Spain), the Contracting Parties of the International Convention for the Conservation of Atlantic Tunas approved a Protocol to amend this Convention. On 5 December 2019, the Executive Secretary of the Commission deposited the Protocol with the Depository of the Convention, the Director General of the United Nations Food and Agriculture Organisation (FAO).

In accordance with its Article 13, the new Protocol adopted in Palma de Mallorca (Spain) "shall enter into force for each Contracting Party to the Convention accepting it on the ninetieth day after the deposit with the Director-General of the Food and Agriculture Organization of the United Nations of an instrument of approval, ratification, or acceptance by three-fourths of the Contracting Parties to the Convention, and thereafter for each remaining Contracting Party to the Convention upon approval, ratification, or acceptance by it. A government which becomes a Contracting Party to the Convention after this Protocol has been opened for signature pursuant to Article 12 above shall be considered as having accepted this Protocol".

The European Union deposited an instrument of approval of the above-mentioned Protocol on 11 September 2020, Norway on 3 November 2020, Canada on 23 June 2021 (acceptance), Japan on 30 July 2021 (acceptance), Belize on 3 February 2022 (ratification), the United Kingdom of Great Britain and Northern Ireland on 12 April 2024 (acceptance) and Costa Rica, Cuba and Montenegro on 7 June 2024, 6 January 2025 and 2 October 2025, respectively, as new Contracting Parties.

[1] Data at 31 December 2025.

The Secretariat circulated on 18 June 2025 a letter from the Commission Chair reminding the Contracting Parties that it is important to deposit their instrument so that the Protocol enters into force.

4. ICCAT Recommendations and Resolutions

Adoption and entry into force of the Recommendations and Resolutions

On 16 December 2024, the Secretariat officially transmitted the text of the Recommendations and Resolutions adopted during the 24th Special Meeting of the Commission (hybrid, Limassol, Cyprus, 11-18 November 2024) to the Contracting Parties and non-Contracting Parties, Entities or Fishing Entities bordering the Atlantic Ocean or fishing for tunas in the Convention area and to intergovernmental organizations concerned with fisheries issues, requesting their cooperation in this regard.

The texts of the Recommendations and Resolutions adopted by the Commission in 2024 were published in the *Report for Biennial Period 2024-2025, Part I (2024), Vol. 1.*

After the six-month grace period following the transmission of the Recommendations and Resolutions adopted by the Commission, the Recommendations entered into force on 16 June 2025, in accordance with Article VIII of the ICCAT Convention.

In addition, the *Recommendation by ICCAT for the conservation of whale sharks (*Rhincodon typus*) caught in association with ICCAT fisheries* (Rec. 23-12) entered into force on 1 January 2025, and the *Recommendation by ICCAT replacing Recommendation 23-14 on mobulid rays (family mobulidae) caught in association with ICCAT fisheries* (Rec. 24-12) entered into force on 1 July 2025, in both cases, following consensus being reached on interpretation of SCRS advice during the 2024 Annual Meeting of the Commission.

5. Intersessional meetings, Working Groups and ICCAT training courses

In accordance with Commission decisions in this regard, the meetings listed below were held in 2025:

- First Meeting of the Virtual Working Group on Sustainable Financial Position for ICCAT (VWG-SF) *(online, 16 January 2025).*
- Meeting of the Working Group on Stock Assessment Methods (WGSAM) *(hybrid/Madrid, Spain, 10-13 February 2025).*
- Meeting of the Online Reporting Technology Working Group (WG-ORT) *(online, 11-12 February 2025).*
- Intersessional Meeting of Panel 2 (*hybrid/Madrid, Spain, 4-6 March 2025*).
- Shortfin Mako Shark Data Preparatory Meeting *(hybrid/Malaga, Spain, 10-14 March 2025).*
- Yellowfin Data Preparatory Meeting *(hybrid/Madrid, Spain, 24-28 March 2025)*.
- Intersessional Meeting of the Bluefin Tuna Species Group *(hybrid/Sète, France, 8-11 April 2025).*
- Bigeye Tuna Data Preparatory Meeting *(hybrid/San Sebastián, Spain, 21-25 April 2025).*
- Intersessional Meeting of the Subcommittee on Ecosystems and Bycatch *(hybrid/Madrid, Spain, 12-16 May 2025).*
- Second Meeting of the Virtual Working Group on Sustainable Financial Position for ICCAT (VWG-SF) *(online, 22 May 2025).*
- Intersessional Meeting of the Small Tunas Species Group *(hybrid/Olhão, Portugal, 26-28 May 2025).*
- First Meeting of the Standing Catch Document Scheme Working Group (CDS WG) *(online, 5 June 2025).*
- Shortfin Mako Stock Assessment Meeting *(hybrid/Madrid, Spain, 9-13 June 2025)*.
- Meeting of the Electronic Monitoring Systems Working Group (EMS WG) *(hybrid/ Brussels, Belgium, 17-20 June 2025).*
- Second Meeting of the Standing Catch Document Scheme Working Group (CDS WG) *(hybrid / Brussels, Belgium, 17-20 June 2025).*
- 18th Meeting of the Working Group on Integrated Monitoring Measures (IMM) *(hybrid/Brussels, Belgium, 17-20 June 2025).*

- White Marlin Stock Assessment Meeting *(hybrid/Madrid, Spain, 23-27 June 2025)*.
- Meeting of the Standing Working Group on Dialogue between Fisheries Scientists and Managers (SWGSM) *(hybrid/Madrid, Spain, 8 July 2025).*
- SCRS Science Strategic Plan Meeting *(hybrid/Madrid, Spain, 9-11 July 2025).*
- Bigeye Tuna Stock Assessment Meeting *(hybrid/Madrid, Spain, 14-18 July 2025)*.
- SCRS Species Groups Meeting and Meeting of the Subcommittee on Statistics *(hybrid/Madrid, Spain, 22-27 September 2025).*
- Meeting of the Standing Committee on Research and Statistics (SCRS) *(hybrid/Madrid, Spain, 29 September to 3 October 2025).*
- Intersessional Meeting of Panel 1 on Tropical Tunas MSE *(online, 8 October 2025)*.
- Meeting of the Compliance Committee *(hybrid, Seville, Spain, 15-16 November 2025)*.
- 29th Regular Meeting of the International Commission for the Conservation of Atlantic Tunas *(hybrid, Seville, Spain, 17-24 November 2025)*.

In addition to the meetings referred to above, the following workshops were held:

- Common Oceans Tuna Project Workshop on Bycatch (*in-person, FAO, Rome, Italy, 27-29 January 2025*).
- First Online Training Workshop Session on using ICCAT's Integrated Online Management System (IOMS) *(online, 6 May 2025).*
- Technical capacity building workshop on small tuna ageing *(in-person, Olhão, Portugal, 29-31 May 2025).*
- Second Online Training Workshop Session on using ICCAT's Integrated Online Management System (IOMS) *(online, 30 June 2025).*
- Second ICCAT Workshop on the Use of the Bycatch Estimation Tool *(in-person, Panama City, Panama, 21-23 July 2025).*
- Third workshop on collaborative work to assess the bycatch of sea turtles in ICCAT fisheries in the Mediterranean Sea (*in-person, Olhão, Portugal, 6-10 October 2025*).

6. Meetings at which ICCAT was represented

Within the framework of ICCAT's mandate to inform other international organizations of the measures adopted by the Commission and strengthen cooperation with them, the Secretariat participated in several meetings and technical consultation processes, which included several regional fisheries organizations (see **Appendix 1** to this report, which summarizes the main issues discussed at these meetings).

- Common Oceans Tuna Project Meeting on the Implementation of the Ecosystem Approach to Fisheries Management (EAFM) *(Rome, Italy, 21-23 January 2025).*
- International Scientific Committee for Tuna and Tuna-like Species in the North Pacific Ocean - Sharks Working Group (SHARKWG) *(hybrid, Yokohama, Japan, 29 January 2025).*
- Seventy-Eighth Meeting of the CITES Standing Committee *(Geneva, Switzerland, 3-8 February 2025).*
- Fifth Meeting of the PSMA Technical Working Group on Information Exchange (TWG-IE5) *(Paris, France, 10-14 March 2025)*.
- Eighth Meeting of the Global Record Informal Open-Ended Technical and Advisory Working Group (GRWG8) *(Paris, France, 11 March 2025)*.
- The Forth Meeting of the Revised Fisheries Governance Fish Trade and Enterprise Development Working Group of the African Fisheries Reform Mechanism for Identification/ Preparation of Knowledge Products *(Naivasha, Kenya, 11-13 March 2025).*
- 20th Anniversary of the European Fisheries Control Agency *(Vigo, Spain, 24 April 2025)*.
- 2025 PISA Joint Conference (SFA-FAO, EURASLIC and GreyNet International) *(Pisa, Italy, 7-9 May 2025)*.
- Capacity building 2025 for Senegal Tuna-ABNJ2 Project under FAO Common Ocean Programme *(Dakar, Senegal, 19-21 May 2025)*.
- The Second Biennial Forum for Regular Consultations on Monitoring Compliance on Domestication of Global and Continental Instruments within the Framework of African Fisheries Reform Mechanism (AFRM) *(Abidjan, Côte d'Ivoire, 27-29 May 2025).*

- Tuna Compliance Network *(Tokyo, Japan, 9-13 June 2025).*
- Intersessional Workshop of the Sustainable Ocean Initiative (SOI) Global Dialogue with Regional Seas Organizations and Regional Fishery Bodies *(Nice, 7-8 June 2025)*.
- 2025 United Nations Ocean Conference *(Nice, France, 9-13 June 2025).*
- 14th FIRMS Steering Committee Meeting (Global Record of Stocks and Fisheries (GRSF)) Regulations *(Copenhagen, Denmark, 30 June, 1 and 4 July 2025).*
- 28th Session of the Coordinating Working Party on Fishery Statistics (CWP-28) *(Copenhagen, Denmark, 2-4 July 2025)*.
- 20th Session of the Western Central Atlantic Fishery Commission (WECAFC) *(Montego Bay, Jamaica, 8-10 July 2025).*
- Meeting of the Project Steering Committee TUNA-ABNJ-2 Common Oceans Program *(Rome, Italy, 15-17 July 2025)*.
- 2nd Session of the Preparatory Commission for the Entry into Force of the BBNJ Agreement *(New York, United States, 24-29 August 2025).*
- Third edition of the WMU-MOF-KMI CAPFISH Project Regional Summer Academy *(Accra, Ghana, 18-29 August 2025).*
- Regional Coordination Meeting on the Agreement on Port State Measures (PSMA) and complementary instruments - European Region *(Bergen, Norway, 1-5 September 2025)*.
- The FAO-Regional Fishery Bodies (RFBs) Atlantic Region Workshop on Climate Change and Fisheries Governance *(Cape Town, South Africa, 21-22 October 2025).*
- 48th annual session of the General Fisheries Commission for the Mediterranean (GFCM) and Black Sea *(Malaga, Spain, 3-9 November 2025).*
- The Global Training and Experience-sharing Workshop on the United Nations Fish Stocks Agreement *(Tokyo, Japan, 8-11 December 2025).*

7. Tagging lottery

General ICCAT tagging programmes

CPC bodies give awards or prizes to people who recover tags to encourage the return of tags. In order to support these programmes, ICCAT organizes an annual lottery with prizes of $500.

In the last ICCAT lottery, which was held on 29 September 2025, prizes were awarded for five tags, one from each of the following categories: small tunas, sharks, billfish, temperate tunas and tropical tunas.

The winning tags were as follows:

- *Small tunas*: The tag RF023901 was recovered from an Atlantic bonito (*Sarda sarda*/ BON) by a citizen from the United States, 68 days after it was attached. The tagging was carried out during the United States campaigns.

- *Sharks*: The tag 419853 was recovered from a blue shark (*Prionace glauca*/BSH) by a Portuguese citizen, 21 days after it was attached. The tagging was carried out during the United Kingdom campaigns.

- *Billfish*: The tag BF579099 was recovered from an Atlantic white marlin (*Istiophorus albicans*/ WHM) by a citizen from the United States, 348 days after it was attached. The tagging was carried out during the United States campaigns.

- *Temperate tunas*: The tag AAA003688 was recovered from an albacore tuna (*Thunnus alalunga*/ALB) by a Spanish citizen, 343 days after it was attached. The tagging was carried out during the Spanish campaigns.

- Tropical tunas: The tag GBS007696 was recovered from a yellowfin tuna (*Thunnus albacares*/YFT) by a St Helena citizen, 221 days after it was attached. The tagging was carried out during the St Helena campaigns.

Atlantic-wide Research Programme for Bluefin Tuna (GBYP)

Again this year, an additional draw was held with the support of the ICCAT Atlantic-wide Research Programme on Bluefin Tuna (GBYP). This lottery awards three prizes, the first prize carries €1,000 and second and third prices carry €500 exclusively for recoveries of bluefin tuna (*Thunnus thynnus*/BFT). The winning tags and the awards were as follows:

- €1,000: The tag R319814 was recovered in Maltese waters more than 19 years after it was attached during a United States campaign.

- €500: The tag BYP057081 was recovered in Albanian waters more than 11 years after it was attached during a Spanish campaign.

- €500: The tag BYP085135 was recovered in Spanish waters more than 2 years after it was attached during a United Kingdom campaign.

8. Letters concerning compliance with budgetary obligations

In early 2025, the Executive Secretary notified all the Contracting Parties of the amount of their contributions to the 2025 budget. In July 2025, a reminder was sent to the Contracting Parties that had not made the corresponding payments. Subsequently, and for those Contracting Parties that had not taken action, a second reminder was sent in October. The following table summarizes the correspondence sent to the Contracting Parties in arrears as regards their ICCAT and eBCD contributions.

	First letter of reminder of 29 July 2025	***First eBCD letter of reminder of 29 July 2025***
Angola	X	
Barbados	X	
Cabo Verde	X	
Costa Rica	X	
Côte d'Ivoire	X	
Curaçao	X	
Gabon	X	
The Gambia	X	
Ghana	X	
Grenada	X	
Guatemala	X	
Guinea-Bissau	X	
Equatorial Guinea	X	
Guinea (Rep.)	X	
Honduras	X	
Liberia	X	
Libya	X	X
Mauritania	X	
Mexico	X	X
Namibia	X	
Nigeria	X	
Panama	X	
United Kingdom of Great Britain and Northern Ireland	X	X
Russia	X	

St Vincent and the Grenadines	X	
São Tomé e Príncipe	X	
Senegal	X	
Sierra Leone	X	
Syria, Arab Rep.	X	X
Trinidad and Tobago	X	
Tunisia		X
Uruguay	X	
Venezuela	X	

9. Publications of the Secretariat - 2025

In 2025, the following publications were issued which are available on the ICCAT website:

- Report for Biennial Period 2024-25, Part I (2024), Vols. 1, 2, 3 and 4: English.
- Report for Biennial Period 2024-25, Part I (2024), Vols. 1, 2, 3 and 4: French.
- Report for Biennial Period 2024-25, Part I (2024), Vols. 1, 2, 3 and 4: Spanish.
- Collective Volume of Scientific Papers, Vol. 82, comprising seven volumes.
- Statistical Bulletin No. 50, which includes the catch series by species and country from 1950 to 2023.
- ICCAT Newsletter (March 2025).

10. Organisation and management of the Secretariat staff

10.1 Organisation

The Secretariat is organised as follows:

Executive Secretary

Mr Camille Jean Pierre Manel. He is responsible for selection and administration of staff of the Commission and oversees execution of the main functions of the Commission, such as:

- Coordination of research programmes
- Preparation of budget estimates for review by the Commission
- Authorising disbursement of funds according to the Commission's budget
- Accounting of the Commission's funds
- Preparation of coordination with sister organisations
- Collecting the necessary fisheries statistics
- Preparation of scientific, administrative and other reports

Assistant Executive Secretary

Dr Miguel Neves dos Santos. Reporting directly to the Executive Secretary, he performs all the tasks delegated to him by the Executive Secretary, which include management of the Secretariat and representation of the ICCAT Secretariat at meetings of a technical and/or administrative nature. In addition, he performs the functions of scientific coordinator, carrying out tasks related to the coordination of research programmes, collection of fisheries statistics, preparation of reports and coordination with closely related organisations. He is in charge of the Department of Translation and Publications and coordination of work between the Department of Science, Statistics and Compliance. He is also responsible for coordination between the Secretariat and the SCRS and preparation of SCRS meetings and management of Commission meeting documents.

Department of Science

By reason of its mandate to manage and conserve tuna fishery resources, ICCAT members carry out a broad range of scientific research and monitoring activities. The Secretariat is directly involved in the coordination of some of these activities, although a large part of the practical work is carried out by the Contracting Parties.

The research and statistics activities, under the supervision of the Scientific Coordinator, are carried out by Dr Mauricio Ortiz, Head of Department and Fisheries Data Analyst, Dr Ai Kimoto, Population Dynamics Expert, and Dr Nathan Taylor, Bycatch Coordinator. The main tasks that they carry out are: data analysis to support and/or facilitate formulation of scientific advice, establishing the meetings and facilitating relevant information and data, facilitating data input for the stock assessment processes and facilitating compilation and storage of all relevant data and preparing reports.

Department of Statistics

The Secretariat maintains a large number of databases that contain information on fishery statistics which are useful for stock assessments and for compliance-related records, which are essentially for scientific advice and decision making on conservation and management of the stocks and ICCAT fisheries. The main tasks that are carried out are data requests, development of rules for data submission, development of databases, development of software (user interfaces of the databases and software in general), quality control of data, dissemination of data (structures, mining and publication), tagging inventory, and preparation of reports.

The statistical activities, under the supervision of the Scientific Coordinator, are carried out by Mr Carlos Mayor, Head of Department and Database Programmer, Mr Bruno Deprez, Biostatistician, Mr Jesús García, Database Programmer and GIS Expert, Mr Juan Luis Gallego, Programming Technician, and Mr Manuel Maestre, Mr José Sanz, Mr Dashiel Portel and Mr Aitor Elorriaga, Software Developers within the framework of the Integrated Online Management System (IOMS) project.

Department of Compliance

In recent years, the Commission has adopted an increasing number of Recommendations and Resolutions that require CPCs to communicate various types of information largely related to Monitoring, Control and Surveillance (MCS) measures; there are currently around 180 reporting requirements of this type. This department compiles and distributes a large volume of information. The Department's main tasks are: preparation of the compliance tables and compliance summaries and management of the associated correspondence; maintenance of the Record of Vessels and other ICCAT records; implementation of the Regional Observer Programmes; VMS management; inventory of vessel chartering and access agreements; port inspection; joint inspection programme; bluefin tuna farming reports; periodic catch reports (weekly, monthly and quarterly), data and validation of the statistical documents and of the ICCAT Bluefin Tuna Catch Documentation Programme; eBCD management, preparation of the compendium of the management regulations; determination of reporting requirements; management of requests for cooperator status; compilation of Annual Reports; responses to compliance related queries; as well as tasks related to general correspondence with CPCs, intergovernmental organisations and others. The department is composed of Mr Alberto Parrilla, Head of Department, Dr Valérie Samedy and Mr José Antonio Acuña, as Compliance Officers, Ms. Dawn Baity, as Compliance Technical Officer, Mr Félix Mergarejo, as VMS Programme Manager and Compliance Technical Officer, Ms. Aldana Vieito, as Compliance Assistant and Mr Javier Martínez, as Full Stack Developer (eBCD). In September 2025, the separation from service for retirement of Mr M'Hamed Idrissi became effective, following 14 years of service with ICCAT.

Department of Translation and Publications

The Department of Translation and Publications carries out tasks related to the compilation, adoption, translation and publication, in the three official languages of the Commission, of circulars, reports and scientific documents, ASFA and FIRMS entries, report writing, coordination of peer reviews of scientific documents, and publications in electronic format, communications and design and management of the website. The department is coordinated by Dr Neves dos Santos and is composed of Ms. Marisa de Andrés, Editor, and six translators: Ms. Christine Peyre (French), Ms. María José García-Orad (Spanish), Ms. Rebecca Campoy (English), Ms. Dorothée Pinet (French), Ms. Karen Donovan (English) and Ms. Beatriz Motos (Spanish); and Mr Juan Carlos Muñoz, Webmaster and Database Programmer.

Department of Administration and Finance

This Department carries out all the administrative and financial tasks of the Secretariat. Its main tasks are: preparation and control of the budget, accounting, preparation of the administrative and financial reports, organisation of ICCAT meetings, management of special funds, human resources within the Secretariat, purchases, travel, reception, archives, management of contact information, inventory of the library, requests for observer status, publications, photocopying, scanning and mail. The department is composed of: Ms. María Bonacasa, Head of Department, who coordinates all the tasks related to the department, Ms. Africa Martín (Accountant), Ms. Ana Martínez (Accounting Assistant), Mr Juan Angel Moreno (photocopying, scanning and mail), Ms. Esther Peña (Administrative Secretary) and Ms. Gisela Porto (Administrative Assistant to the Executive Secretary), Mr Pablo Herranz and Ms. Ingrid Ferrer (Administrative Assistants).

Department of Information Technology (IT)

The main tasks of the department include design, planning, management and ensuring maintenance and protection of the information technology in the Secretariat. Also to manage the security of the information and communication systems, to align information security with ICCAT objectives, to facilitate implementation of ISO 27001 and to provide technical support for adaptation of the data protection policy. The department is composed of Mr Jesús Fiz who, under the direct supervision of the Executive Secretary, is responsible for information technology and security of the information systems of the ICCAT Secretariat and by Mr Álvaro Fúster as IT Specialist Technician.

ICCAT research and data collection programmes

ICCAT has used special research programmes as a mechanism to help focus, coordinate and complement national research activities. The overall objective of the programmes is to improve the scientific basis for formulating management decisions for the different species.

The programmes include a list of actions, to be carried out over several years, such as recovery of basic data collections, improvement of knowledge on key biological and ecological processes, development of new approaches to management and provision of scientific advice.

The Assistant Executive Secretary is the General Coordinator of these programmes, assisted by Ms. Stasa Tensek, Officer, and by Mr Alfonso Pagá, Database Specialist.

Atlantic-wide Research Programme for Bluefin Tuna (GBYP)

The overall aim of the programme, which began in January 2010, is to improve the scientific basis for decision making in relation to management of bluefin tuna in the Atlantic Ocean and the Mediterranean Sea. The programme includes a list of actions, to be carried out over several years, such as recovery of basic data collections, improvement of knowledge on key biological and ecological processes or improvement of assessment models and provision of scientific advice. The programme is implemented by Dr Francisco Alemany (Coordinator).

10.2 New appointments

In January 2025, Ms Alfonso Pagá was hired as the Database Specialist of the ICCAT research and data collection programmes. Mr Pagá has been working since 2015, under annual contracts, as the Data Specialist of the Atlantic-wide Research Programme for Bluefin Tuna.

In June 2025, Mr Ousainou Jaitech was also hired as a Software Developer (IOMS) for a period of 24 months, to develop the IOMS Vessel Manager module and to complete integration of the UN/FLUX system for vessels data exchange, 80% of the financing of the development expenses of which will be covered by two contracts with the European Union.

In July 2025, Mr José Antonio Acuña was hired as Compliance Officer, following the departure of Mr M'Hamed Idrissi for retirement.

11. Other matters

11.1 Management of other programmes

It should be noted that the Financial Report contains detailed information on these programmes and funds.

Since 2005, the United States has contributed to the Special Data Fund established in accordance with the *Resolution by ICCAT on Improvements in Data Collection and Quality Assurance* (Res. 03-21), to assist scientists from developing countries in participating in the meetings and work of the Scientific Committee. The voluntary contributions received in 2025 amounted to €136,960.00.

In April 2025, the contract was extended with the Consortium MRAG/CapFish for the ICCAT Regional Observer Programme for at-sea transhipment, in compliance with *Recommendation by ICCAT on a Programme for Transhipment* (Rec. 12-06). This programme will be financed in 2025-2026 by voluntary contributions from China (P.R.), Japan, Korea (Rep.), Namibia and Chinese Taipei; the programme continues to be managed by the Secretariat.

To implement the provisions of the *Recommendation by ICCAT Amending the Recommendation by ICCAT to Establish a Multi-Annual Recovery Plan for Bluefin Tuna in the Eastern Atlantic and Mediterranean* (Rec. 08-05), in 2009 the Regional Observer Program for bluefin tuna was established. For this purpose, in April 2025, the contract was extended with the Consortium MRAG/COFREPECHE for hiring and deployment of observers. During this period, vessels, farms and traps have participated, and their operators have financed the programme.

Since 2008, the United States delegation has made numerous contributions to the United States Fund for Capacity Building for developing countries.

At the 16th Special Meeting of the Commission (Marrakesh, Morocco, 17-24 November 2008), the Commission endorsed a coordinated programme of Atlantic-wide bluefin tuna research program (known as GBYP-ICCAT), initially for five years. Currently, the programme is in its fourteenth phase. The European Union is financing 80.00% of this amount, and the remainder is being financed through voluntary contributions from Albania, Algeria, Canada, China (P.R.), Egypt, Iceland, Japan, Korea (Rep.), Morocco, Norway, Tunisia, Türkiye, and Chinese Taipei.

Following the ICCAT-Japan Capacity-building Assistance Project (JCAP), which was implemented from 2019 to 2024, in December 2024, a special new project for capacity-building with a five-year duration began, financed by the Government of Japan, the ICCAT-Japan Capacity-Building Assistance Project - Phase 3 (JCAP-3). Its overriding objective is to assist ICCAT developing CPCs in complying with their obligations related to data compilation and reporting, as well as in implementing efficiently ICCAT measures.

Since 2011, China (P.R.) has made numerous contributions for continuation of the activities of the Special Data Fund-People's Republic of China. In 2025, a contribution in the amount of €7,677.00 was received.

Following approval in 2020 of the *Recommendation by ICCAT amending Recommendation 14-14 on the establishment of a Meeting Participation Fund for developing ICCAT Contracting Parties* (Rec. 20-09), the Secretariat received in 2025 an allocation of €250,000.00 charged to the Commission's budget.

In 2013, the Morocco Fund to Support National Capacity for Participation at Commission Meetings was established. For this purpose, in April 2025, Morocco made a voluntary contribution in the amount of €216,552.78.

In 2013, the Commission adopted the *Recommendation by ICCAT on the Establishment of a Scientific Capacity Building Fund for Developing States which are ICCAT Contracting Parties* (Rec. 13-19) for the purpose of supporting scientists from ICCAT Contracting Parties that are developing States in their need to acquire knowledge and develop skills on issues related to ICCAT. This special Scientific Capacity Building Fund (SCBF) was allocated €80,000.00 from the Working Capital Fund. In light of the limited activity of this fund, in 2017, the Commission decided to transfer the balance of this fund to the new Strategic Research Programme. It also decided that this fund should be maintained for future activities, but with no balance.

In March 2017, the Tunisia Fund to Support National Capacity for Participation at Commission Meetings was established.

In 2015, the special Monitoring, Control, and Surveillance Fund (MCSF) was established to support and strengthen development and implementation of efficient in port inspection systems by developing CPCs for the purpose of achieving or surpassing the minimum standards established in the *Recommendation by ICCAT to support effective implementation of Recommendation 12-07 by ICCAT for an ICCAT scheme for minimum standards for inspection in port* (Rec. 14-08).

In 2017, the Commission decided to create the Strategic Research Programme, with the objective of grouping and including gradually in the regular Commission budget all ICCAT scientific activities. In 2025, the Secretariat was allocated €45,000.00 from the Commission's budget. To supplement the financing of the Commission's 2024 scientific activities under the new Strategic Research Programme that are not covered by the budget, a contract was entered into in 2024 with the European Union. The objective is to finance 80% i.e. €800,000.00 of the 2024 and 2025 activities, with a total amount of €1,000,000.00. To date, €560,000.00 has been received.

Following the termination of the two contracts signed with the European Union for the Vessel Manager module and UN/FLUX Integration, in 2024, a contract was signed with the European Union to complete the integration of the UN/FLUX system in the Vessel Manager module by its release into production, and its full maintenance (error correction, specifications update, source code update, etc.) in the long term. The budget of the contract is for €125,000.00, 80% of which will be covered by the European Union. In parallel, another contract was also signed with the European Union to develop the Vessel Manager module with the aim of completing the two ongoing modules (Vessel Manager and Forms Manager) and starting to develop two additional modules (Task 1 Nominal Catches: T1NC Manager; Task 2 Catch and Effort: T2CE Manager, only the initial steps of the latter), with a budget of €187,500.00, 80% of which will be covered by the European Union. Both contracts will cover the hiring of a Software Developer for 24 months, as well as the necessary equipment and software.

In September 2021, the United States Fund for Tropicals was established, to support the work to conclude the Atlantic Ocean Tropical Tunas Tagging Programme (AOTTP) and finance a software upgrade to continue development of a tool to support decision making on tropical tunas.

In 2021, the Commission approved the *Resolution by ICCAT Establishing a Pilot Project for the Implementation of Remote Electronic Monitoring (REM) on Bluefin Tuna Processing Vessels* (Res. 21-17). To finance this project, a voluntary contribution in the amount of €50,100.00 was received from the United States and a contract has been entered into with the European Union. The budget of the project is for €209,506.00, 80% of which will be covered by the European Union.

In August 2023, an agreement was signed with FAO "Strengthening compliance in ICCAT members, develop ecosystem indicators, and promoting joint tuna RFMO initiatives on topics of global relevance", with the aim of achieving responsible, efficient and sustainable tuna production and biodiversity conservation in the areas beyond national jurisdiction (ABNJ) in a changing environment. The project will have a duration of 4 years and a total budget of €1,416,074.17, €557,579.00 of which has been received.

Also in August 2023, the United States Fund for Caribbean Deepwater Horizon Restoration was established to support activities for Atlantic tuna and tuna-like species: review of available catch data, identification of specific gaps in catch data and infrastructure, analysis of the repercussions of data limitations, and support for priority data collection activities through capacity building, where appropriate.

11.2 Secretariat staff pension plan

In 2025, further information was made available on staff pensions and future actions required, which was distributed through ICCAT Circular No. 09627/2025 of 26 September 2025. The work to clarify the information will be undertaken during the intersessional period in 2026.

11.3 Agreement on Seat between the Spanish State and the International Commission for the Conservation of Atlantic Tunas

During the 2025 Commission meeting, the Secretariat informed about the update of the Agreement on Seat, by way of a summary of the steps taken to date.

11.4 ICCAT seat

Also during the 2025 Commission meeting, the Secretariat informed about the communications to the Ministry of Foreign Affairs, European Union and Cooperation, as regards the need for improvements to the building that houses the ICCAT seat, due to its state of repair.

Appendix 1

Meetings at which ICCAT was represented from January 2025 to December 2025

This document provides basic information on the meetings of an administrative and scientific nature at which ICCAT was represented by members of the Secretariat staff or by other persons acting on its behalf. The basic information on each meeting includes the main points of the agenda as well as their major implications for ICCAT.

COMMON OCEANS TUNA PROJECT MEETING ON THE IMPLEMENTATION OF THE ECOSYSTEM APPROACH TO FISHERIES MANAGEMENT (EAFM)

***Location**:* Rome, Italy
***Dates**:* 21-23 January 2025
***Representative**:* Dr Nathan G. Taylor, Bycatch Coordinator

***Main agenda items**:*

- Opening
  - Workshop objectives
  - Role of Common Oceans/FAO
  - Progress from previous joint tuna ecosystem approach to fisheries management (EAFM) workshops
- Insights into EAFM Implementation in tuna regional fisheries management organizations (RMFOs)
- What are the benefits of an EAFM to tuna RMFOs
- Legal and international considerations
- Progress and challenges implementing EAFM in tuna fisheries
- From concept to action: developing a plan for implementing EAFM in tuna fisheries
- What tools and data are useful for developing and implementing a tuna RMFO action plan?
- Strategies for EAFM implementation in other regions
- Developing a hypothetical EAFM plan for tuna RMFOs
- Strategies and pathways for progress. What is required to advance EAFM implementation in tuna RMFOs?

Workshop summary and conclusions: The Bycatch Coordinator attended the 3rd FAO Common Oceans Workshop on the Implementation of the Ecosystem Approach to Fisheries. In preparation for the meeting, he collaborated with the SCRS Chair and the Subcommittee of Ecosystems Co-convenor to address an extensive set of questions posed by the meeting organizers. These were:

- Does your RFMO's convention and/or management measures make explicit reference to the EAFM?
- Has your RFMO adopted a strategic vision and objectives to guide EAFM implementation?
- Is there a subsidiary body within your RFMO structure responsible for providing ecosystem advice to the Commission and supporting the implementation of EAFM? If yes, please describe how the process works.
- How are EAFM considerations addressed by your RFMO?
- How is the implementation of EAFM considerations monitored by your RFMO?
- How is the advice on EAFM considerations provided to the Commission? Please provide 2-3 examples.
- Is the implementation of EAFM considerations used to inform fisheries management decisions? If there are, please describe them – if not, does your RFMO have any plans for developing them?
- Provide 2-3 examples of EAFM considerations in fisheries management responses (CMMs).
- Are socio-economic factors accounted for under current fisheries management decision-making? If yes, please describe how this happens.

- What has worked well in implementing EAFM considerations within your RFMO? Please provide two recent examples.
- What are the main challenges and difficulties and gaps affecting the implementation of EAFM considerations? Have you observed any improvements since 2019?
- What needs to change to facilitate the implementation of EAFM considerations? Have you observed any changes since 2019?
- In your view, what are the most critical requirements/elements and next steps to support the implementation of EAFM considerations within your RFMO?
- What future opportunities do you envisage for implementing EAFM considerations? What are the benefits/advantages of the implementation of EAFM considerations?
- How do you think this workshop and the Common Oceans Tuna Project can most usefully contribute to the implementation of EAFM in tuna RFMOs?

Each tRMFO's presentation on these in addition to other presentations listed above were viewed and discussed by the participants. The meeting participants did not agree that the original plan to discuss an ecosystem management implementation roadmap would be a useful expenditure of their time. They agreed to focus on specific instances where elements of an EAFM were implemented successfully. These discussions noted that practical examples of EAFM implementation involved i) identification of specific hazards in the fisheries assessment and management system, ii) evaluation of the efficacy of alternative management measures to mitigate these hazards.

Future steps: The Group agreed that it would not be helpful to have a fourth meeting on the subject of implementing EAFM in the world's tuna fisheries. Instead, it agreed to focus on small practical steps to do it.

INTERNATIONAL SCIENTIFIC COMMITTEE FOR TUNA AND TUNA-LIKE SPECIES IN THE NORTH PACIFIC SHARK WORKING GROUP (SHARKWG)

Location: Yokahama, Japan / hybrid
Date: 29 January 2025
Representative: Dr Nathan G. Taylor, Bycatch Coordinator

Main agenda items:

1. Opening of the International Scientific Committee for Tuna and Tuna-Like Species in the North Pacific Shark Working Group (SHARKWG) hybrid meeting
2. Distribution of documents and numbering of working papers
3. Review and approval of agenda
4. Appointment of rapporteurs
5. Report of the SHARKWG Chair
6. Review of updated catch per unit effort (CPUE) data for the interim analysis
7. Environmental effects on CPUE
8. International Scientific Committee for Tuna and Tuna-Like Species (ISC) Climate Change Vulnerability Assessment Introduction
9. Blue shark interim analysis
10. Review of 2022 blue shark assessment research recommendations and modeling considerations
11. Biology presentations
12. Review and possible adoption of new Stock Status and Management Advice Template from SC20
13. Future SHARKWG meeting
14. Other matters
15. Clearing of meeting report
16. Final discussion of ISC Climate Change Vulnerability Assessment
17. Meeting adjournment

This meeting was organized by the ISC to address issues related to the science and stock assessment of sharks in the North Pacific Ocean. The Bycatch Coordinator gave a presentation on sampling, Non-Detriment Findings, and listing criteria for CITES-listed sharks species as part of agenda item 11. His invitation to speak at the meeting was motivated in part by his presentation to the 2024 ICCAT Sharks Species Group on listing

criteria and Non-Detriment Findings. CITES permits for sampling are particularly germane for the ISC because it is planning a close-kin mark-recapture program for blue shark, which is listed in CITES Appendix 2.

Report availability: Available here.

SEVENTY-EIGHTH MEETING OF THE CITES STANDING COMMITTEE (CITES SC78)

***Location**:* Geneva, Switzerland
Dates: 3-8 February 2025
Representative: Dr Nathan G. Taylor, Bycatch Coordinator

Main agenda items:

- Strategic matters
- Cooperation with Multilateral Environmental Agreements and other international organizations
- Sharks and rays (Decisions 19.226 & 19.227; including Appendix I listing proposals)
- Proposals for Appendix I listings (oceanic whitetip, mobulids, whale shark)
- Marine turtles (Resolution Conf. 19.5)
- Non-detriment findings for Appendix II species from ABNJ (Decision 19.138)
- Introduction from the sea (Decision 19.141)
- Implications of the transfer of a species from one Appendix to another [*Decision 18.151 (Rev. CoP19)*]

Meeting summary and conclusions: Marine species received significant attention at SC78. Sharks and rays were a central focus, with Parties reviewing implementation challenges and considering proposals to list the oceanic whitetip, mobulid rays, and whale shark in Appendix I. Discussions underscored continuing difficulties in developing robust non-detriment findings (NDFs), particularly for highly migratory species.

A dedicated Working Group on Sharks and Rays (Docs. 70.1–70.3) was convened to review recommendations on scientific foundations for NDFs and to address ongoing challenges with sampling and permitting. While some Parties had debated revising Appendix II listing criteria for sharks, the Animals Committee confirmed that the existing criteria remain sufficient; a change could have had significant implications for ICCAT-managed shark fisheries. Delegates recognized the importance of rigorous science, discard and catch monitoring, and cooperation with Regional Fisheries Management Organizations (RFMOs) to ensure that CITES decisions are defensible and implementable.

Cross-cutting items included NDFs for specimens from Areas Beyond National Jurisdiction (ABNJ) and introduction from the sea, where members noted the relevance of RFMO practices in providing structured approaches for monitoring and assessment. Sampling methodologies also remain under discussion within CITES, particularly in relation to sharks and rays (see point 20.EE c) of the WG report).

***Future steps**:*

- Active participation in the Standing Committee Working Group on Sharks and Rays, contributing data and perspectives from RFMO processes.
- Increased engagement with the CITES Animals Committee, the key technical body advancing work on NDFs, sampling, and Introductions from the Sea.
- Strengthened cooperation between CITES and RFMOs to ensure that trade decisions for marine species are based on the best available science.
- Preparations for CoP20, with particular focus on Appendix I listing proposals, ABNJ NDFs, and introduction from the sea.

Report availability: Available here.

FIFTH MEETING OF THE PSMA TECHNICAL WORKING GROUP ON INFORMATION EXCHANGE (TWG-IE5)/ EIGHTH MEETING OF THE GLOBAL RECORD INFORMAL OPEN-ENDED TECHNICAL AND ADVISORY WORKING GROUP (GRWG8)

Location: Paris, France
Dates: 10-14 March 2025
Representative: Dr Valérie Samedy, Compliance Officer

Main agenda items:

- Review of information exchange through the PSMA Global Information Exchange System (GIES) (port inspection, denials of entry, reports, contact point, designated ports).
- Review of the functionalities of the GIES and additional components to be developed.
- Discuss indicators to monitor the effective implementation of the PSMA.
- Update on collaboration with Regional Fisheries Bodies (RFBs).
- Overview of the GIES role in support of the implementation of complementary international instruments including, inter alia, those related to fishing on the high seas and transshipment.
- Overview of the FAO Global Record of Fishing Vessels, Refrigerated Transport Vessels, and Supply Vessels (Global Record)

Summary: 40 Parties and 3 non-parties to the FAO Agreement on Port State Measures (PSMA) together with 3 Regional Fisheries Management Organizations (RFMOs), 1 Regional Fishery Body (RFB), and 2 non-governmental organizations (NGOs) met in Paris, France at the Fifth meeting of the PSMA Technical Working Group on Information Exchange (TWG-IE5), combined with Eighth meeting of the Global Record Informal Open-Ended Technical and Advisory Working Group (GRWG8) between the 10–14 March 2025. The meeting was hosted by DGPMA with financial support of the European Union, Iceland, the Republic of Korea, and France.

The TWG-IE welcomed the increase in number of Parties that have designated national contact points (NCPs) and designated ports. s this Working Group is in charge of providing guidance on elaborating information exchange mechanisms and other technical matters, in the implementation of the Agreement, the participants discussed new functionalities of the GIES including the migration of NCPs and Designated Ports (DPs) to the GIES, the advance request of port entry (ARPE) namely on port inspections and denials of entry/use of port, since its operationalization since December 2023, the vessel profile, the user management function, the live chat function, the transshipment and landing declaration forms. During the meeting, the PSMA presented a workplan and strategy to increase global information sharing in order to monitor the implementation and effectiveness of the PSMA in fighting IUU fishing. It noted the increasing use of GIES in its first year of operations including the number of inspection reports shared and highlights the importance of submitting complete information. As another improvement, the group commended the recent establishment of an automatic connection for data transfer between the IOTC e-PSM and the GIES and encouraged the Secretariat to progress the work for establishing such connections with any other relevant systems of regional and sub-regional fisheries bodies to streamline automated data sharing and minimize duplication of efforts for data sharing. The discussions concluded that indicators based on the GIES and the questionnaire can provide complementary information showing, the extent to which the GIES is being used but acknowledged that, at this stage of utilization of the GIES and of its connection with other systems for exchanging information at national, regional and subregional levels, these indicators should be used and presented with great caution in full awareness of their limited relevance for assessing the extent to which GIES data align with self-assessed information.

Concerning the Global Record (GR), FAO's efforts to maintain, develop and promote the GR were highlighted as an important contribution to the sustainability of world fisheries through transparency.

Future actions: Fifth Meeting of the Parties (MoP) to the PSMA (Ecuador, 2025).

Report availability: Available here.

THE 4TH MEETING OF THE REVISED POLICY, INSTITUTION AND GOVERNANCE WORKING GROUP OF THE AFRICAN FISHERIES REFORM MECHANISM (AFRM) FOR IDENTIFICATION/PREPARATION OF KNOWLEDGE PRODUCTS

Location: Naivasha, Kenya
Dates: 11-13 March 2025
Representative: Dr M'Hamed Idrissi, Compliance Officer

Main agenda items:

- Review of progress on knowledge products and recommendations from previous AFRM WG meetings.
- Prioritization of actions and alignment with FishGov2 activities.
- Identification and synthesis of knowledge products, including policy briefs and advocacy notes.

Meeting summary and conclusions: The 4th AFRM WG meeting on Governance, Policy and Institutions was convened in Naivasha, Kenya, under the framework of the African Fisheries Reform Mechanism (AFRM). It followed the 3rd WG meeting (Egypt, 2023) and was held in parallel with the small-scale fisheries WG. The meeting produced two policy briefs (on sector investments and fisheries access agreements), one advocacy note (on the African Fisheries and Aquaculture Database, AFAData), and a SWOT analysis of fisheries governance in Africa. Key recommendations included the development of AFAData as an independent project for adoption at the STC-ARDWE 2025, alignment of identified issues with FishGov2 and FishGov3 activities, and proposals to strengthen African participation in global forum.

ICCAT participated as invited expert, recalling the status of its amended Convention, stressing the binding nature of ICCAT recommendations, and highlighting the need for capacity building of African CPCs to ensure compliance and effective participation in tuna fisheries management and combating IUU fishing.

Future steps: Adoption and domestication of AFAData at AU and national levels, integration of identified issues into FishGov3 proposals, and convening of the 5th AFRM WG meeting with all four WGs jointly to review progress and lessons learned. ICCAT will continue collaboration with AU-IBAR to support African CPCs in implementing international instruments and strengthening governance capacity.

20-YEAR ANNIVERSARY EVENT OF EFCA

Location*:* Vigo, Spain
Date*:* 24 April 2025
Representatives*:* Mr Camille Manel, Executive Secretary and Mr Alberto Thais Parrilla Moruno, Head of Compliance Department

Main agenda items*:* Visit to EFCA Offshore Patrol Vessel, exhibition of the history of the EFCA, roundtable on "European fisheries control in the next 20 years and the role of EFCA".

Meeting summary and conclusions: The event started with visit of the EFCA Offshore Patrol Vessel. Visitors were given an informative and comprehensive tour of the vessel, hosted by the captain and other relevant crew members.

An exhibition followed, showcasing EFCA's history over the past 20 years.

In the afternoon, a roundtable on "European fisheries control in the next 20 years and the role of EFCA" was held as an interactive panel discussion moderated by Ms. Charlina Vitcheva, DG of DGMARE. Many representatives of fisheries organisations, including the ICCAT Executive Secretary, participated in this discussion, where the panellists addressed mainly the following topics, as among others:

- What they are doing and how they work with the Agency.
- How they see EFCA's contribution to a more harmonized and effective fisheries control in Europe.
- For the purpose of achieving a high and uniform level of compliance with the Common Fisheries Policy, how EFCA's added value could be further optimized according to their vision.

- Acknowledging the difficulty of predicting the future, what they consider EFCA's role will be over the next 20 years.

***Future steps**:* The ICCAT Secretariat will continue its fruitful and ongoing collaboration with EFCA, as it has done in previous years.

PISA 2025 JOINT CONFERENCE (SFA-FAO, EURASLIC and GreyNet International)

***Location*:** Pisa, Italy
***Date*:** 7 May 2025
Representative: Mr Pablo Herranz, Administrative Assistant

Main agenda items:

- Current features and performance analysis of the OpenASFA platform.
- Short- and long-term objectives; integration with other systems. Development of data harvesting and the application of AI.

Summary: The first day of the PISA 2025 joint conference focused on maximising the application's performance, as well as fostering closer ties between users and software developers.

During the morning, participants worked together to refine the data registration process, focusing on eliminating duplicates in Authors, Keywords and Maritime Regions.

We were also introduced to a new feature of the application called "Express Records", which allows for greater customisation of records, thereby streamlining the registration process.

Furthermore, the issue of harvesting data from the various repositories of ASFA collaborators into OpenASFA was addressed. Consequently, there is a commitment to updating OpenASFA's code to adopt a more international nomenclature, such as Dublin Core or another standard compliant with International Metadata Standards, to facilitate data harvesting from repositories as well as the use of AI.

An initial approach to linking OpenASFA with Google Scholar was approved, with a view to gauging the scope of this new proposal.

Future actions:

- The decisions taken at the next meeting (Ecuador, August 2025) will be communicated to the Latin America Working Group, and a joint response will be sought ahead of the Steering Committee meeting in September.

- Work will be carried out with the developers to find a bespoke solution for data collection from the ICCAT website.

- Possible solutions will be sought to assist with data cleansing.

- Integration with Google Scholar will be completed and the performance of this initiative in terms of visibility and reach will be assessed.

CAPACITY BUILDING 2025 FOR SENEGAL TUNA-ABNJ2 PROJECT UNDER FAO COMMON OCEAN PROGRAMME

***Location*:** Diamniadio, Dakar, Senegal
***Dates*:** 19-21 May 2025
Representative: Mr Bruno Deprez, Biostatistician, and Dr Valérie Samedy, Compliance Officer

Main agenda items:

- Introduction with presentation of instructors and participants: responsibilities and expertise
- Expectations of Senegal with identification of issues
- Presentation of ICCAT: organization and structure, webpage. Recommendations
- Presentation of Statistical: information, forms and data collection
- Presentation of Compliance: information and requirements (Annual Reports, Compliance Table, Catch reports)
- Technical discussions about the Senegal submissions (Statistical and Compliance)
- Presentation of IOMS, including upcoming modules (Vessel Manager, Forms Manager)
- Introduction of ICCAT Port Inspection Measures
- Guide for preparing the ICCAT Annual Commission Meeting
- Open discussions: impressions and assessment of expectations
- Mission conclusions: positive and negative aspects

Summary: As decided by the Compliance Committee at the 24th Extraordinary Meeting of the Commission, held in Cyprus from 11 to 18 November 2024, Senegal is the beneficiary of the 2025 capacity-building mission funded by Tuna-ABNJ2 Project under FAO Common Ocean Programme. The objective of this mission was to assist Senegal to improve the transmission of application and statistical data, and information required by ICCAT. A combined Statistics and Compliance mission was carried out from 19 to 21 May at the Directorate of Maritime Fisheries facilities in Senegal by the ICCAT Secretariat's staff.

Senegal has recently established an ICCAT technical committee, with designated representatives in each relevant fisheries division. The participants formed a diverse group, including senior and junior staff, legal advisors, observers, and officers from the artisanal fisheries sector. For many of them, it was their first exposure to ICCAT regulations, making the training a valuable opportunity to raise awareness across the divisions involved in managing the data required to fulfil ICCAT obligations.

Unfortunately, the ICCAT statistical correspondent, was absent during the training as she was already engaged in another mission. As a result, some questions -particularly regarding the generation of Task 1 and Task 2 files -could not be fully addressed. The ICCAT Statistics Department will follow up with her by email and share a list of observations made during the analysis of Senegal's data. These observations included:

- No dead discards recorded on nominal catches, despite Senegal having 100% observer coverage for its purse seine fleet. The issue raised was the apparent disconnect between industry data - reporting landed catches of target species -and observer data, which includes bycatch and discards, dead or alive. The Oceanographic Research Centre reportedly holds all necessary datasets but currently lacks the resources to reconcile and integrate them effectively.
- No fleet characteristics available for the artisanal sector.

Overall, the training highlighted that while Senegal has a functioning data collection system, there is a significant gap in the capacity to process, reconcile, and analyse the collected data. This limitation undermines the ability to produce complete and reliable datasets for ICCAT reporting.

The training session included a detailed presentation of the main ICCAT statistical electronic forms, common challenges faced by CPCs when completing them, and a review of the data submitted by Senegal in 2024. The new Form Manager available in the IOMS platform had been presented.

A discussion has been conducted regarding the various Senegalese fleets, particularly those that were used in the past but are no longer actively reporting catches. Key points included:

- SEN-SN-Recr: The recreational/sport fishery of small private boats fishing mostly with RR & HAND. No nominal catches have been submitted since 2020. While the fleet is still active, Senegal is facing challenges in collecting catch data for this segment.
- SEN: Longline fishery targeting swordfish (SWO), which has ceased operations since 2020.
- SEN-SN-DAKAR: Dakar-based fleet, most likely artisanal. It may be appropriate to merge this with SEN-SN-Art, pending verification with Fambaye.

- SEN-SN-VERT: Like SEN-SN-DAKAR, likely artisanal, and should also be merged with SEN-SN-Art after confirmation.

Concerning the compliance aspects, a revision of concerns raised during the last Committee of Compliance had been reminded. Senegal faces the challenging task of meeting deadlines and avoiding any further letters of identification from the Chair of the COC, while also being expected to demonstrate significant progress in complying with ICCAT regulations. Some guidelines specifically for Senegal had been presented to understand how to read the document, find the information necessary to comply to the obligations. Additionally, a tentative calendar was proposed to establish a vision board and organise the work for the next months.

Conclusion: Overall, the will to improve was palpable in the room. The atmosphere was very positive, and the interactions with participants were constructive and engaging. While Senegal faces numerous challenges, the country now has a good understanding of the significant amount of work and reforms required to meet its obligations to the Commission.

THE 2ND BIENNIAL FORUM FOR REGULAR CONSULTATIONS ON MONITORING COMPLIANCE ON DOMESTICATION OF GLOBAL AND CONTINENTAL INSTRUMENTS WITHIN THE FRAMEWORK OF AFRICAN FISHERIES REFORM MECHANISM (AFRM)

Location: Abidjan, Côte d'Ivoire
Dates: 27-29 May 2025
Representative: Dr M'Hamed Idrissi, Compliance Officer

Main agenda items:

- Review of progress on domestication of global and continental fisheries instruments within the AFRM framework.
- Examination and refinement of a structured mechanism and framework for monitoring compliance and regular consultations.
- Strategies for enhancing AU Member States' involvement, sustainable financing mechanisms, and capacity-building.

Meeting summary and conclusions: The 2nd Biennial Forum was convened under the African Fisheries Reform Mechanism (AFRM) and facilitated by AU-IBAR. It served as a platform for AU Member States, regional organizations, and partners to monitor compliance with the domestication of global and continental instruments. Technical sessions addressed progress since the 1st Biennial Forum (Tanzania, 2023), challenges in implementing instruments, and the finalization of a Biennial Forum framework. Key outcomes included recommendations to adopt a structured mechanism for regular consultations, promote coherence in regional and global fisheries governance, and identify sustainable financing mechanisms. The Forum also recommended expanding priority instruments, enhancing research, and establishing tracking systems for domestication.

ICCAT participated as invited expert, recalling its amended Convention, stressing the need for African CPCs to ratify it, highlighting the binding nature of its recommendations, and emphasizing capacity-building for African States in tuna fisheries management and combating IUU fishing.

Future steps: Adoption of the Biennial Forum framework by AU structures and continued monitoring of compliance with the Policy Framework and Reform Strategy for Fisheries and Aquaculture in Africa (PFRS). Follow-up on strategies for sustainable financing, enhanced AU Member States' engagement, and integration of new priority instruments. ICCAT will maintain collaboration with AU-IBAR and partners to support capacity-building and compliance in African fisheries governance.

Report availability: Available here.

TUNA COMPLIANCE NETWORK (TCN) AND PAN-PACIFIC FISHERIES COMPLIANCE NETWORK (PPFCN)

***Location*:** Tokyo, Japan
Dates: 9-13 June 2025
***Representative*:** Mr Alberto Thais Parrilla Moruno, Head of Compliance Department

***Main Agenda items*:** Updates from tuna RFMOs on activities since June 2024; consideration of corrective actions for non-compliance; capacity development and funding initiatives; IUU Vessel Hub development; discussion on CDS, PSM, transshipment, and electronic monitoring; coordination between TCN and PPFCN and future collaboration opportunities.

***Summary*:** Representatives of the Inter-American Tropical Tuna Commission (IATTC), the International Commission for the Conservation of Atlantic Tunas (ICCAT), the Indian Ocean Tuna Commission (IOTC), the Western and Central Pacific Fisheries Commission (WCPFC), the North Pacific Fisheries Commission (NPFC), the Commission for the Conservation of Southern Bluefin Tuna (CCSBT), the Commission for the Conservation of Antarctic Marine Living Resources (CCAMLR), and the South Pacific Regional Fisheries Management Organisation (SPRFMO) attended the joint meeting of the Tuna Compliance Network (TCN) and the Pan-Pacific Fisheries Compliance Network (PPFCN). Apologies were received from the North Pacific Anadromous Fish Commission (NPAFC).

The main topics discussed included addressing non-compliance together with the development of corrective action policies, *RFMO Capacity Development and Technical Assistance,* funding opportunities, the IUU Vessel Hub initiative, CDS developments, Port State Measures implementation, e-transshipment data reconciliation, and enhanced coordination between the two networks. Participants highlighted the importance of collaboration, harmonization of compliance processes, and data-sharing mechanisms.

The meeting was hosted by NPFC, and the Executive Secretary opened the session, acknowledging the value of the joint workshop and the role of the IMCS Network. The Chairs of TCN and PPFCN expressed their gratitude and highlighted the benefits of cooperation across networks. Members agreed on the usefulness of the Network and the need for its continuation.

Members of TCN and PPFCN thanked the IMCS Network for its support and noted the opportunities for future joint initiatives, including CDS, HSBI harmonization, and capacity building.

***Future actions*:** The Chairs, Mr Ricardo Belmontes (IATTC, TCN Chair) and Dr Lara Manarangi-Trott (WCPFC, PPFCN Chair), thanked participants and confirmed that the networks would continue their work. The dates and venue of the next TCN meeting will be determined online. A virtual meeting later in 2025 may also be considered. The Commission is also invited to consider providing funding to support future initiatives aimed at reducing the burden of IUU cross-listing and the Consolidated RFMO (Regional) Vessel Authorization Application.

INTERSESSIONAL WORKSHOP OF THE SUSTAINABLE OCEAN INITIATIVE – GLOBAL DIALOGUE WITH REGIONAL SEAS ORGANIZATIONS AND REGIONAL FISHERY BODIES

2025 UNITED NATIONS CONFERENCE TO SUPPORT THE IMPLEMENTATION OF SUSTAINABLE DEVELOPMENT GOAL 14: CONSERVE AND SUSTAINABLY USE THE OCEANS, SEAS AND MARINE RESOURCES FOR SUSTAINABLE DEVELOPMENT (2025 UN OCEAN CONFERENCE)

***Location**:* Nice, France
***Dates**:* SOI: 7-8 June 2025; UNOC3: 9-13 June 2025
***Representative**:* Camille Manel, Executive Secretary

***Main agenda items**:*

- SOI: updates from various regions on cooperation, discussions on Kunming-Montreal Global Biodiversity Framework, BBNJ Agreement, fifth meeting of the SOI.
- UNOC: ocean governance; finance for ocean; scientific cooperation; capacity building; climate change; conservation and sustainable use of oceans; IUU.

SOI

The Sustainable Ocean Initiative – Global Dialogue held its intersessional workshop with the co-chairing of Mr Chris Corbin, Coordinator, Cartagena Convention Secretariat and Mr Stefan Ásmundsson, Government of Iceland. The CBD Secretariat, the United Nations Environment Programme (UNEP) and the UN Food and Agricultural Organization (FAO) developed the SOI to provide a platform to facilitate enhanced cross-sectoral collaboration.

During the workshop, several regional updates were made on cross-sectoral regional cooperation and coordination activities undertaken since the 4th meeting of the SOI Global Dialogue. To this end, seven groups were formed prior to the meeting; ICCAT shared its group with: Abidjan Convention, Benguela Current Convention (BCC), Fisheries Committee for the West Central Gulf of Guinea (FCWC), Ministerial Conference on Fisheries Cooperation among States Bordering the Atlantic (ATLAFCO), Sub-Regional Fisheries Commission (SRFC), Fishery Committee for the Eastern Central Atlantic (FAO-CECAF), South-East Atlantic Fisheries Organisation (SEAFO).

In pursuit of the SOI's objectives, which are primarily aimed at encouraging cooperation and coordination between institutions operating in the same maritime areas, the organizations informed each other of their recent developments and cooperation activities. Their presentations, which were followed by those on the Kunming-Montreal Global Biodiversity Framework and the BBNJ Agreement, led to discussions that highlighted the need for better cooperation and coordination at the relevant levels, particularly considering the implementation of these global instruments. Participants were strongly encouraged to continue these efforts and to carry the message within their organizations.

The 5th Meeting of the SOI Global Dialogue is scheduled to take place over 3-4 days in 2026 in Seoul, Korea (Rep.)

UNOC3

The third United Nations Ocean Conference (UNOC3), co-organized by France and Costa Rica, was held in Nice (France) with record attendance. Several heads of States and governments, as well as intergovernmental and non-governmental organizations and civil society, were present.

The ratification of the BBNJ was an important issue addressed by the delegates. There have been numerous calls for the early ratification of the BBNJ Agreement so that it can enter into force quickly.

The executive secretaries/directors of the tuna-RFMOs met during the meeting to coordination/collaboration and prepared a joint statement (attached) that IATTC presented. They also discuss their participation in the second BBNJ Preparatory Commission in August and how better to continue this coordination on issues of common interest.

Many side events took place, and the ICCAT Secretariat participated in several of them, including three as panelists.

DOALOS organized a side event on "The role of the UNFSA in supporting trade in sustainable seafood through regional fisheries management organizations (RFMOs)". The EU, Brazil, NEAFC, GFCM and ICCAT composed the discussion panel. ICCAT intervened to emphasize, beyond the series of measures adopted, its objective of managing tuna and tuna-like species at the maximum sustainable level for food and other purposes. ICCAT reminded that it adopts science-based conservation and management measures, MCS measures and Compliance and enforcement mechanisms, Catch Documentation Scheme, which is expanding to enhance traceability (BET and SWO catch documents, eBCD); it also serves as a platform for cooperation among members and partners, and provides capacity building for the effectiveness of this ecosystem of measures.

Global Fishing Watch held a side event on "The role of Regional Fisheries Management Organizations in marine protection and the BBNJ Agreement". ICCAT shared Panel 2 with the GFCM. ICCAT stressed the various science-based conservation and management measures for target species, non-target species and bycatch mitigation (including seabirds, sharks, turtles, marine mammals) it adopts, along with a comprehensive ecosystem of MCS measures that facilitate successful management of tunas and biodiversity conservation. Information was also shared on the discussions about how to better implement the new global instruments (GBF and BBNJ) with the adoption of Res. 23-23. ICCAT further informed that, in doing so, it prepares its subsidiary bodies to properly address these instruments, while awaiting further clarification on the details of what will be expected from the RFMOs regarding the BBNJ Agreement. ICCAT also reminded of the transparency throughout all its processes.

FAO, the European Commission and France also held a side event on "The crucial role of the Regional Fisheries Bodies (RFBs) for a sustainable ocean". The RSN, through its Co-Chair (NEAFC) and other organizations, highlighted the work carried out by RFBs, their successes in fisheries stock management, and active cooperation between them. ICCAT recalled the most exciting success story of the Eastern Atlantic Bluefin Tuna recovery following significant efforts from CPCs. North Atlantic Swordfish and North Atlantic Albacore were also counted among the main success stories of ICCAT.

During the SOI and the UNOC3 meetings, as well as the side events, strong messages encouraging coordination at the national level between departments involved in global biodiversity instruments for their efficient implementation were expressed.

Annex: UNOC3 - OAP 5 - J.F. Pulvenis Joint Statement of the 5 global Tuna RFMOs CCSBT- IATTC- ICCAT - IOTC and WCPFC

Statement for UNOC3 - Global Tuna RFMOs

Distinguished delegates,

I speak on behalf of the five global tuna Regional Fisheries Management Organizations -ICCAT, IOTC, IATTC, CCSBT, and WCPFC - as a representative of the oldest tuna RFMO, the IATTC, which has been operating since 1950, 75 years ago, although being completely reconstructed through the 2003 Antigua Convention, which entered into force in 2010.

The five tuna RFMOs are united by a shared mandate: to ensure the long-term conservation and sustainable use of highly migratory tuna and tuna like species as well as the conservation of associated or dependent species and related ecosystems. In addition, despite operating in different oceanic regions, these RFMOs have developed a robust foundation and network and of cooperation, including through the establishment of joint working groups and schemes, science-based decision-making, and adaptive management to meet this common goal.

Over the past two decades, the collective efforts of the tuna RFMOs have led to significant improvements in the status of major tuna stocks worldwide. Stocks once at risk of depletion are increasingly being rebuilt or maintained at sustainable levels. This progress is the result of joint efforts of members and a wide range of partner entities and organizations, including environmental NGOs and the industry sector, and which allowed the development and adoption of science-driven harvest strategies, precautionary catch limits, and a deepening awareness of the need to accept or commit to ecosystem-based approaches.

The results of these efforts are reflected in the 2024 FAO Status of Fisheries Report, which stresses that 87% of global tuna stocks are sustainably fished, and 99% of total catch comes from healthy tuna stocks.

Central to these successes is the essential role of monitoring, control, and surveillance, at sea but also through the adoption of Port state measures, alongside comprehensive data collection and transparency. Through vessel monitoring systems, observer programs, electronic reporting, sampling in port, and data-sharing frameworks, the five tuna RFMOs have strengthened the reliability of the scientific advice on which management measures are based. This science-policy interface and the organization of a dialogue between scientists and managers ensures that conservation and management decisions are not only inclusive and credible but also responsive to environmental, technological, and socio-economic change.

This reference to the main mandate of these five RFMOs should not minimize the considerable attention that they give to the other species that interact with the tuna fisheries: research is done, and measures are taken aimed at sharks, rays, turtles and seabirds, usually in contacts and coordination with other organizations or entities more directly responsible for these species. More recently, this attention has also shifted to issues that concern the whole ecosystem in which tuna and tuna-like species thrive, such as climate change and the potential consequences of deep-sea mining.

In conclusion, in this era of increasing pressure on oceanic resources, the tuna RFMOs experience underscores the value of regional cooperation, transparency, and adherence to international law in securing the sustainability of shared marine resources. As we advance toward 2030 and beyond, the work of these bodies offers important lessons and inspiration for global ocean governance.

Thank you.

FAO/FISHERIES AND RESOURCES MONITORING SYSTEM (FIRMS) STEERING COMMITTEE MEETING – 14TH SESSION & CWP – COORDINATING WORKING PARTY ON FISHERY STATISTICS – 28TH SESSION

***Location**:* Copenhagen, Denmark
***Dates**:* 30 June 2025 to 4 July 2025
***Representatives**:* Dr Mauricio Ortiz, Head of Science Department, and Carlos Mayor (Head of Statistics Department)

Meeting summary and conclusions:

ICCAT participated in person at the 14th session of the FAO/FIRMS Steering Committee and the 28th session of the FAO/CWP, held from 30 June to 4 July held at the ICES headquarters in Copenhagen.

During the FIRMS review and discussions, ICCAT emphasized the need to include the complete list of highly migratory species/stocks under its mandate in the FAO SoSi products, as well as the status of stocks to be updated by ICCAT including for those species like shark species that have been evaluated by risk assessment protocols.
It was also indicated that the ICCAT SCRS and Commission will be consulted on their recommendation for reporting the status of the diverse stocks of the small tunas' group, where some local/regional evaluations has been done but not formally adopted by ICCAT (e.g. King mackerel, Spanish mackerel in Northwest Atlantic and Gulf of Mexico stocks).

The Data Confidentiality Task Force and its findings were also discussed. It was recognized that recent claims of data confidentiality have affected their regular activities for several RFB and data providers. It was stressed that while data confidentiality implies restricted dissemination or publication, it should not prevent the use of data for scientific analysis and stock assessments. The group recommended the development of guidelines for defining confidentiality protocols and/or data risk sensitivity, emphasizing

that marine resources are common property and that regional fisheries organizations have the responsibility to monitor and manage those resources based on the best scientific information available. Data confidentiality should not be used as an excuse for not complying with obligations of fisheries data submission.

CWP continues its work on defining catch and effort types. A proposal was made to expand the definition of nominal catches to include transshipment activities. ICCAT representatives expressed disagreement with this proposal, noting that transshipments should not be considered part of the catch activity, but rather a complementary process. At the same time, ICCAT emphasized that discards, both live and dead, should be included as part of nominal catches, with estimations based on scientific analyses. The group also reviewed the gear classifications and agreed to include the rod and reel (RR) gear, commonly used within ICCAT, in the ISSCFG list.

ICCAT requested guidance from the Group regarding the species codes used to designate sailfish. Historically, ICCAT has used the code 'SAI' to refer to *Istiophorus albicans*, based on the assumption that it was a distinct species in the Atlantic. In contrast, the ASFIS list uses the code 'SFA' for *Istiophorus platypterus*, with a common name that suggests a Pacific distribution. However, recent studies indicate that *Istiophorus platypterus* is the only valid species of sailfish in the Atlantic. In this context, ICCAT sought advice on whether to retain the code 'SAI' while updating the scientific name to *Istiophorus platypterus*, or to adopt the ASFIS code 'SFA', which would require modifying the associated common name. The Group clarified that the ASFIS list is a working and supporting tool, and that any taxonomic or coding changes agreed by SCRS should be formally submitted to the CWP Secretariat. Upon receipt, the Secretariat will assess whether the proposed changes can be implemented directly or if alternative actions are required. This is considered a routine task in the management of species reference lists.

A widely tested tool for the identification and definition of Small-Scale Fisheries (SSF) was presented. It was recommended that the tool be reviewed by ICCAT's SCRS. This tool could assist ICCAT in identifying SSF among its members and support the development of data collection schemes, as well as contribute to management discussions. It was suggested that ICCAT contact IOTC, which played an active role in the development and application of this tool.

The CWP, through its Task Group on Reference Harmonization 2, agreed to further develop the CWP Standard for Reference Harmonization by extending its conceptual scope and facilitating a flexible and integrated standardization process, supported by the digital implementation guidelines and the FDI-WG initiative.

The CWP-IS-FS acknowledged that data confidentiality regulations, when unjustified, may hinder public access to information, potentially creating barriers to evidence-based policymaking and leading to incomplete overviews of the fisheries sector. The group also recognised that techniques used to manage confidentiality - such as data imputation - can affect statistical outputs and analytical interpretations. Additionally, it was agreed that assessing the justification for confidentiality claims is often time-consuming, especially in cases where access to microdata is restricted.

CWP also reported on a project to improve the fisheries statistics from recreational fisheries in ICES/Europe and their importance. It was recognized that recreational fisheries are expanding worldwide in particular for high price recreational target species including billfish and large tuna species. CWP agree on a comprehensive review of their gear code classification, update of obsolete codes, and proposal for a more efficient and fast protocol to introduce new gears.

Finally, Mr Carlos Mayor from the ICCAT Secretariat was appointed Vice Chair of the FAO/CWP Fisheries Group for the next term.

TWENTIETH SESSION OF THE WEST CENTRAL ATLANTIC FISHERIES COMMISSION (COPACO/WECAFC)

Location: Montego Bay, Jamaica/hybrid
Dates: 8-10 July 2025
Representative: Mr Camille Manel, Executive Secretary

Main agenda points: Cooperation.

ICCAT took part, online, in the session on 9 July, which focused on cooperation. ICCAT welcomed the holding of the first joint workshop between the two organisations following their exchange of letters of cooperation.

ICCAT commended the commitment of the WECAFC Secretariat and its Member States, which had ensured the success of this first joint activity aimed at addressing gaps in the collection and reporting of fisheries data. ICCAT thanked the United States for its valuable financial support, which had enabled the first steps towards the rollout of our cooperation framework with WECAFC. Thanks were also extended to the FAO, whose technical contribution was greatly appreciated.

WECAFC emphasised the need to strengthen collaboration and encouraged the continuation of similar activities whilst considering the ongoing process of its strategic reorientation.

Report availability: Available here.

COMMON OCEANS STEERING COMMITTEE MEETING

Venue*:* FAO Headquarters, Rome, Italy
Dates*:* 15–17 July 2025
Representative*:* Mr Camille Manel, Executive Secretary and Dr Nathan G. Taylor, Bycatch Coordinator

Main agenda items*:*

- Review of project progress and achievements (2024–2025)
- Mid-Term Review findings and responses
- Presentation and discussion of the Draft Work Plan and Budget for 2025–2026
- Progress updates on key technical components (harvest strategies, ecosystem approach to fisheries management, MSE, bycatch, compliance and MCS, data and IOMS, FIPs, and gender mainstreaming)
  Planning of upcoming technical workshops (MSE in January 2026, EAFM, bycatch, and compliance)
- Brainstorming on priorities for a potential Phase III proposal (GEF-9)
- Other business, including election of the new PSC Chair and Vice-Chair

Meeting summary and conclusions:

The Steering Committee reviewed significant progress under Phase II. The ICCAT Secretariat presented advances in port inspection training, capacity-building missions, the development of the ICCAT IOMS system, and the ECOTest tool for ecosystem indicators. Progress on joint RFMO workshops was noted, with the first workshop on bycatch held in January 2025 and the second, focused on MSE, scheduled for January 2026.

The Committee endorsed the Draft Annual Work Plan and Budget for July 2025-June 2026. Key elements include continued development of harvest strategies, EAFM and climate change modelling, compliance and monitoring activities, FIPs in SIDS, and innovation in electronic monitoring and reporting.

Discussions on the Mid-Term Review emphasized the need to consolidate results, ensure timely delivery of outputs, and enhance synergies across components. The Committee also held a forward-looking exchange on Phase III priorities, highlighting areas such as BBNJ readiness, integration of biodiversity and CITES-linked work, technology and innovation (AI, genetic tools), and enhanced engagement with non-tuna fisheries and cross-sectoral processes

Future steps*:*

- Circulation of a draft agenda and call for abstracts for the January 2026 MSE workshop by August 2025.

- Continuation of capacity building and compliance support, including port inspection training in Senegal and further roll-out of IOMS enhancements.

- Preparatory work for a potential Phase III proposal in 2026, aligned with the GEF-9 replenishment and linked to international policy processes.

Ongoing reporting of project outputs through IW:LEARN and related knowledge-sharing platforms.

SECOND SESSION OF THE PREPARATORY COMMISSION FOR THE ENTRY INTO FORCE OF THE AGREEMENT UNDER THE UNITED NATIONS CONVENTION ON THE LAW OF THE SEA ON THE CONSERVATION AND SUSTAINABLE USE OF MARINE BIOLOGICAL DIVERSITY OF AREAS BEYOND NATIONAL JURISDICTION AND FIRST MEETING OF THE CONFERENCE OF THE PARTIES TO THE AGREEMENT

Venue: UN Headquarters, New York
Dates: 25-29 August 2025
Representative: Mr Camille Manel, Executive Secretary

Main agenda items: Rules of Procedure of the Conference of the Parties, rules of procedure for subsidiary bodies, and provisions relating to the functioning of the Secretariat, including its headquarters.

Co-chaired by Ms Janine Coye-Felson and Mr Adam McCarthy, the Preparatory Commission for the Entry into Force of the BBNJ held its second session over a two-week period. ICCAT took part in the second week of the meeting. The Preparatory Commission continued its work through plenary sessions and informal groups, focusing on reviewing the texts governing the functioning of the various bodies of the BBNJ.

Many delegates highlighted the importance of cooperation with Regional Fishery Management Organizations (RFMOs), which already play an important role in areas beyond national jurisdiction. In this regard, some delegates emphasised that consultation and participation in various processes – such as the definition of area-based management tools, including MPAs – will contribute significantly to implementation of the BBNJ. In addition, consistency and complementarity between the measures taken by the BBNJ and other organisations were considered to be key issues.

During the update on Informal Working Group I, tasked with reviewing the provisions to strengthen cooperation with the relevant legal instruments and frameworks and the global, regional, sub-regional and sectoral bodies concerned, ICCAT delivered a statement on behalf of the five tuna RFMOs, which reminded of their mandates and the work they undertake, and called for effective cooperation

Delegates expressed differing views on the participation of observers, which was generally welcomed; however, some expressed reservations regarding their participation in certain bodies, and noted that further work was needed to consider provisions, guidelines and principles clarifying the role of observers within the bodies of the BBNJ. In this regard, the Co-Chairs reported that a draft decision aimed at providing guidance on cooperation with relevant instruments and bodies would be proposed for consideration at the third session of the Preparatory Commission.

Although there were many points of agreement, no consensus was reached on the composition of the expert groups for the Clearing House Mechanism and the Scientific and Technical Committee. Nevertheless, the Preparatory Commission emphasised in particular the urgency of finalising the composition of the Clearing House, noting that it might be required to meet as early as next January.

As regards the question of the Secretariat's headquarters, in addition to the proposals from Belgium (Brussels) and Chile (Valparaíso), a third proposal has been put forward by the United Nations Environment Programme (UNEP) - although the precise location remains to be determined - to host the permanent secretariat of the BBNJ.

The Co-Chairs proposed preparing revised versions of the documents discussed, as well as an intersessional process that will enable delegations to provide contributions with a view to making the necessary adjustments to the documents and advancing the discussions ahead of the third session of the Preparatory Commission. They also noted that the aim is to present the finalised texts at the first meeting of the Conference of the Parties.

During the meeting, RFMOs, including ICCAT, and the FAO were able to meet with certain delegations at their invitation to discuss the issues under consideration, in particular the role of fisheries and their mandate to conserve fish stocks. These discussions were appreciated by all parties.

On the fringes of the session, side events were held, such as those organised by the FAO, the Sargasso Sea Commission, and the High Seas Alliance, where cooperation was the focus of special attention.

The Third Session of the Preparatory Commission will take place from 23 March to 2 April 2026 in New York.

Monitoring the intersessional phase - during which work continues on preparing the basic documents for the operation and implementation of the BBNJ ahead of the third session - appears to be a key issue that States might wish to consider. Their participation, alongside fisheries experts, in the forthcoming Preparatory Commission would also be of great importance.

THE CAPFISH SUMMER ACADEMY FOR WEST AFRICA

Location: Accra, Ghana
Dates: 18-29 August 2025 (ICCAT attended on 28 and 29 August)
Representative: Dr M'Hamed Idrissi, Compliance Officer

Main agenda items: Expert presentations, case studies, discussion sessions, and interactive exercises covered different areas such as governance, trade, labour conditions, and vessel safety, and were aimed at providing key actors across the developing world with the tools to eliminate IUU fishing.

Meeting summary and conclusions: The third CAPFISH regional Summer Academy was jointly organized by the World Maritime University (WMU), the Korea Maritime Institute (KMI) and the Ministry of Oceans and Fisheries (MOF) of Korea (Rep.). It aimed to strengthen capacity in combating IUU fishing through training on international instruments and tools. Delegations from 14 African countries, representing 61 agencies, institutions, organizations and NGOs, participated. ICCAT delivered two lectures: first, on its monitoring, surveillance and control measures, and second, on cooperation with international organizations and RFMOs in addressing IUU fishing. Participants emphasized the importance of regional collaboration, the role of RFMOs, and cross-institutional cooperation in combating IUU activities.

Future steps: ICCAT will continue to collaborate with partners to support capacity building and international cooperation against IUU fishing.

REGIONAL COORDINATION MEETING (RCM) ON THE AGREEMENT ON PORT STATE MEASURES (PSMA) AND COMPLEMENTARY INSTRUMENTS - EUROPEAN REGION

Location: Bergen, Norway
Dates: 1-5 September 2025
Representative: Dr Valérie Samedy, Compliance Officer

Main agenda items:
- Outcomes of the Fifth Meeting of the Parties to the PSMA
- Revisiting port, flag and coastal State responsibilities and Monitoring, control and surveillance, and enforcement
- Information exchange with Global Record of Fishing Vessels and the PMSA Global Information Exchange System (GIES), and with regional systems
- Flag CPC performance assessment mechanisms

- National achievements, challenges and opportunities in the implementation of the PSMA and complementary instruments
- Updates on regional MCS systems and implementation of regional conservation and management measures to combat illegal, unreported and unregulated fishing
- Monitoring the implementation and effectiveness of the PSMA and complementary instruments
- The implementation of the PSMA and complementary instruments within the broader framework of ocean governance and conservation
- Capacity development needs and funding mechanisms
- Sustainability of the functioning of the PSMA

Summary: The Parties to the PSMA agreed on the importance of convening regional meetings to coordinate and monitor the implementation of the Agreement, and to follow up on the implementation of the "Bali Strategy" adopted at the Fourth Meeting of the Parties. which seeks to improve the effectiveness of the PSMA in combatting illegal, unreported and unregulated fishing (IUU) fishing. Such meetings provide an opportunity for participants to share information, experiences and best practices to effectively implement the Agreement and to learn from each other and develop solutions, including on effective information-sharing and cooperation. The third in the series of Regional Coordination Meetings (RCMs) for the European region was held in Norway, hosted by the Norwegian government. The meeting brought together delegates from 10 countries and/or Parties (ALB, ESP, FRA, FRO, GBR, ISL, MLT, NLD, NOR, and EU), along with three regional fishery bodies: the General Fisheries Commission for the Mediterranean (GFCM), the International Commission for the Conservation of Atlantic Tunas (ICCAT), and the North East Atlantic Fisheries Commission (NEAFC).

The PSMA Secretariat presented outcomes from the Fifth Meeting of Parties (MoP5), highlighting the importance of information exchange, particularly on post-inspection actions. Recent GIES enhancements, including its chat function and national user accounts, were well-received, and the system's interoperability was commended. A new task force was also created, with adopted Terms of Reference, to ensure the PSMA's sustainable functioning. The meeting also covered a range of indicators for monitoring PSMA and the effectiveness of combating IUU fishing, drawing from GIES and other information sources as discussed at the Fourth Technical Working Group on Information Exchange (TWG-IE4).

In breakout sessions, participants reviewed strategies to strengthen the performance of port, flag, and coastal States. The discussions, including those on regional mechanisms and cooperation, were intended to help develop concrete actions.

Future steps: Strategy and Monitoring Working Group in late 2025 (Ecuador), the Sixth Technical Working Group on Information Exchange in June 2026 (Korea (Rep.)) and Meeting of Parties (MoP6) in 2027 (France).

FAO–RFB ATLANTIC REGION WORKSHOP ON CLIMATE CHANGE AND FISHERIES GOVERNANCE

Location: Cape Town, South Africa
Dates: 21–22 October 2025
Representative: Dr Nathan G. Taylor, Bycatch Coordinator

Main agenda items:

- Opening of the workshop and participant introductions.
- Overview of scientific knowledge regarding climate impacts on marine shared resources in the Atlantic region.
- Findings of the global review on Regional Fisheries Bodies (RFBs) and climate change.
- Presentation of the draft guidance and good practice document on RFBs and climate change.
- Presentations by RFBs: BCC, CECAF, COMHAFAT, COPPESAALC, CRFM, GFCM, ICCAT, NAMMCO, SEAFO, WECAFC, ICES, NEAFC, and NAFO.
- Legal basis and mandates of RFBs in relation to climate change.
- Breakout group discussions on science, management, and institutional coordination.
- Review of main outcomes and follow-up actions.

Meeting summary: The FAO–RFB Atlantic Region Workshop convened representatives from Regional Fisheries Management Organizations (RFMOs), Regional Fisheries Advisory Bodies (RFABs), and related institutions to exchange experiences and identify pathways to integrate climate change considerations into fisheries governance. The workshop was a direct response to the 35th Session of the Committee on Fisheries (COFI), which requested FAO to develop guidance on climate-resilient fisheries management and to facilitate regional dialogues among RFBs. The meeting emphasized that effective responses to climate change require coordinated data systems, adaptive management measures, and institutional flexibility across jurisdictions.

Breakout discussions highlighted ongoing efforts to develop ecosystem-based, risk-informed management frameworks, strengthen data harmonization, and build capacity for climate adaptation within RFBs. Participants identified good practices such as collaborative data initiatives, socioeconomic integration, and the use of standardized tools to enhance transparency and comparability. Key opportunities include leveraging existing RFB and FAO networks to coordinate climate research and adaptive management, though persistent gaps remain in data availability, institutional flexibility, and resource capacity.

Future steps:

- FAO will consolidate workshop findings into a refined guidance document on RFBs and climate change.
- The outcomes will be presented at the next RSN meeting to support the development of shared climate governance practices.

FORTY-EIGHTH SESSION OF THE GENERAL FISHERIES COMMISSION FOR THE MEDITERRANEAN

Location*:* Malaga, Spain
Date*:* 4 November 2025
Representative*:* Mr Camille Manel, Executive Secretary

Main agenda item*:* Cooperation

As part of its ongoing cooperation with the GFCM, the Secretariat participated in the first day of its 48th Session, where cooperation was covered. Due to the lack of time under the tight schedule, the Secretariat could not make an intervention during that first day and asked the GFCM's Executive Secretariat to make a statement of its behalf.

In that statement, the Secretariat recalled that under the Letter of Agreement with the GFCM, the collaboration has continued to develop and strengthen in areas of mutual interest to both organisations. This collaboration has been primarily focused on Compliance matters during 2025.

In accordance with requests of their respective Commissions, GFCM and ICCAT Secretariat staff held in-person and online meetings to share views, raise questions, and discuss a common approach on key Compliance items such as VMS, the Joint Scheme of International Inspection, cross-checking of the IUU vessel lists and the procedures for reviewing Compliance with Conservation and Management Measures.

The Secretariat also informed that, in light of the foreseen discussions in the ICCAT Annual session, the ICCAT Secretariat stands ready to cooperate and coordinate with the GFCM Secretariat to support the evaluation and impact of the use of driftnets in the Mediterranean and will share any relevant information on this issue.

The Secretariat also discussed with the Spanish Ministry for Agriculture, Fisheries and Food, the Spanish Secretary-General for Fisheries in light of the preparation of the ICCAT Annual Meeting, as well as many delegates.

THE GLOBAL TRAINING AND EXPERIENCE-SHARING WORKSHOP ON THE UNITED NATIONS FISH STOCKS AGREEMENT

***Location**:* Tokyo, Japan
***Dates:* 8-11 December 2025**
***Representative**:* Mr Camille Manel, Executive Secretary

***Main agenda items**:* UNCLOS and UNFSA regime for fisheries, FAO instruments, role of RFMO/As in the implementation of UNFSA, data sharing and compatibility, compliance, capacity building.

The Division for Oceans Affairs and the Law of the Sea, Office of Legal Affairs, United Nations, in cooperation with the United Nations University (UNU), organised the workshop hosted by UNU. The workshop aimed to increase awareness and understanding of the United Nations Fish Stock Agreement (UNFSA) amongst key stakeholders, with a view to strengthening the Agreement's implementation. The workshop was implemented through the Division's project "Project of Assistance to Strengthen Participation in and Implementation of the United Nations Fish Stocks Agreement (UNFSA POA)", funded by the European Union and implemented in coordination with the United Nations Food and Agriculture Organisation (FAO). ICCAT was invited to share its experience in relation to fisheries data sharing and compatibility during segment 6(b) on "Data sharing and compatibility". DOALOS covered its participation.

The participation included stakeholders involved in the implementation of the UNFSA, including developing States Parties to the UNFSA, members of the executive bodies and secretariats of RFMOs/A, the FAO, and DOALOS, as well as other intergovernmental organisations such as CITES, NEAFC, CCAMLR, and the CBD.

DOALOS and FAO presented overviews of the UNCLOS and UNFSA regimes for fisheries and related FAO instruments, explaining their history and provisions. RFMOs and other organisations also presented their experience. Participants from various geographical zones whose countries benefited from the UNFSA-POA Project also shared their national experiences with the implementation of the UNFSA. DOALOS and Mr Joji Morishita, Chair of the Review Conference, presented an overview of this Review Conference and its outcomes. Participants had the opportunity to discuss all the presented elements and interacted through interactive exercises on conservation, management, enforcement, negotiation simulations, capacity building, among others.

ICCAT presented how it works with data, the types of data, its cooperation and collaboration with other organisations, data-sharing mechanisms, reporting schemes, confidentiality, and challenges; it also had the opportunity to share its experience with other UNFSA provisions. The IOMS featured prominently as the major undertaking of ICCAT in this presentation and generated interest.

Many participants shared the view that, in the context of the newly adopted global instruments, especially the BBNJ, awareness-raising for better implementation of the UNFSA is crucial to its contribution to the conservation and management of fish stocks.

Rapport administratif de 2025[1]

1. Introduction

Conformément à l'Article VII de la Convention de l'ICCAT, le Secrétariat présente ce rapport à la Commission pour y relater les grandes lignes de ses activités durant l'exercice 2025.

2. Parties contractantes et coopérantes à la Convention

2.1 Parties contractantes

Le 20 mars 2025, le Directeur général de l'Organisation des Nations Unies pour l'alimentation et l'agriculture (FAO) a informé le Secrétariat que le 6 janvier 2025, le gouvernement de la République de Cuba avait déposé son instrument d'adhésion à la Convention internationale pour la conservation des thonidés de l'Atlantique. Conformément au paragraphe 3 de l'article XIV de ladite Convention, Cuba est désormais membre à part entière de la Commission.

La Commission internationale pour la conservation des thonidés de l'Atlantique compte, au 1er octobre 2025, les 55 Parties contractantes suivantes : Afrique du Sud, Albanie, Algérie, Angola, Barbade, Belize, Brésil, Canada, Cap-Vert, République populaire de Chine, Corée, Côte d'Ivoire, Costa Rica, Cuba, Curaçao, Égypte, El Salvador, États-Unis, France (Saint-Pierre et Miquelon), Gabon, Gambie, Ghana, Grenade, Guatemala, République de Guinée, Guinée Bissau, Guinée équatoriale, Honduras, Islande, Japon, Liberia, Libye, Maroc, Mauritanie, Mexique, Montenegro, Namibie, Nicaragua, Nigeria, Norvège, Panama, Philippines, Royaume-Uni de Grande-Bretagne et d'Irlande du Nord, Russie, Saint-Vincent-et-les-Grenadines, Sao Tomé e Príncipe, Sénégal, Sierra Leone, Syrie, Trinidad-et-Tobago, Tunisie, Türkiye, Union européenne, Uruguay et Venezuela.

2.2 Parties, Entités ou Entités de pêche non-contractantes coopérantes

Outre les Parties contractantes, la Commission peut octroyer le statut de coopérant en suivant le processus décrit dans la *Recommandation de l'ICCAT remplaçant la Recommandation 03-20 sur les critères visant à l'octroi du statut de Partie, Entité ou Entité de pêche non contractante coopérante à l'ICCAT* (Rec. 21-24). À l'heure actuelle, la Bolivie, le Guyana, le Suriname et le Taipei chinois détiennent ce statut.

3. Approbation, ratification ou acceptation du Protocole de Palma de Majorque

Lors de la 26e réunion ordinaire de la Commission internationale pour la conservation des thonidés de l'Atlantique, qui s'est tenue en novembre 2019 à Palma de Majorque, en Espagne, les Parties contractantes à la Convention internationale pour la conservation des thonidés de l'Atlantique ont adopté un protocole d'amendement de cette Convention. Le 5 décembre 2019, le Secrétaire exécutif de la Commission a déposé le Protocole auprès du dépositaire de la Convention, le Directeur général de l'Organisation des Nations Unies pour l'alimentation et l'agriculture (FAO).

Conformément à son article 13, le nouveau Protocole adopté à Palma de Majorque (Espagne) « entrera en vigueur pour chaque Partie contractante qui l'acceptera le quatre-vingt-dixième jour suivant le dépôt auprès du Directeur général de l'Organisation des Nations Unies pour l'alimentation et l'agriculture d'un instrument d'approbation, de ratification ou d'acceptation des trois quarts des Parties contractantes à la Convention, et par la suite pour chaque Partie contractante à la Convention restante, après son approbation, sa ratification ou son acceptation. Après l'ouverture à la signature du présent Protocole, conformément à l'article 12 ci-dessus, tout Gouvernement qui devient Partie contractante à la Convention est considéré comme ayant accepté le présent Protocole ».

[1] Données au 31 décembre 2025.

Le 11 septembre 2020, l'Union européenne a déposé un instrument d'approbation du Protocole susmentionné. La Norvège l'a fait le 3 novembre 2020, le Canada le 23 juin 2021 (acceptation), le Japon le 30 juillet 2021 (acceptation), le Belize le 3 février 2022 (ratification), le Royaume-Uni de Grande-Bretagne et d'Irlande du Nord le 12 avril 2024 (acceptation) et le Costa Rica, Cuba et Montenegro le 7 juin 2024, le 6 janvier 2025 et le 2 octobre 2025, respectivement, en tant que nouvelles Parties contractantes.

Le 18 juin 2025, le Secrétariat a diffusé une lettre du Président de la Commission rappelant aux Parties contractantes l'importance de déposer leur instrument pour que le Protocole entre en vigueur.

4. Recommandations et Résolutions de l'ICCAT

Adoption et entrée en vigueur des Recommandations et Résolutions

Le 16 décembre 2024, le Secrétariat a officiellement diffusé aux Parties contractantes et Parties, Entités ou Entités de pêche non contractantes riveraines de l'Atlantique ou pêchant des thonidés dans la zone de la Convention, ainsi qu'aux organisations intergouvernementales de pêche, le texte des Recommandations et Résolutions adoptées à la 24e réunion extraordinaire de la Commission (format hybride, Limassol, Chypre, 11-18 novembre 2024), en sollicitant leur coopération à cet égard.

Le texte des Recommandations et des Résolutions adoptées par la Commission en 2024 a été publié dans le *Rapport de la période biennale 2024-2025, Ière Partie (2024), Vol. 1.*

Une fois écoulée la période de grâce de six mois après la transmission des Recommandations et des Résolutions adoptées par la Commission, les Recommandations sont entrées en vigueur le 16 juin 2025, conformément à l'Article VIII de la Convention de l'ICCAT.

En outre, la *Recommandation de l'ICCAT pour la conservation des requins-baleines (Rhincodon typus) capturés en association avec les pêcheries de l'ICCAT* (Rec. 23-12) est entrée en vigueur le 1er janvier 2025 et la *Recommandation de l'ICCAT remplaçant la Recommandation 23-14 sur les raies mobulidées (famille Mobulidae) capturées en association avec les pêcheries de l'ICCAT* (Rec. 24-12) le 1er juillet 2025, dans les deux cas après être parvenu à un consensus sur l'interprétation de l'avis du SCRS à la réunion annuelle de la Commission de 2024.

5. Réunions intersessions, Groupes de travail et cours de formation de l'ICCAT

Conformément aux décisions prises par la Commission à ce sujet, les réunions suivantes se sont tenues pendant l'année 2025 :

- Première réunion du groupe de travail virtuel sur la situation financière durable de l'ICCAT (VWG-SF) *(en ligne, 16 janvier 2025).*
- Réunion du Groupe de travail sur les méthodes d'évaluation des stocks (WGSAM) *(format hybride, Madrid, Espagne, 10-13 février 2025*).
- Réunion du Groupe de travail sur les technologies de déclaration en ligne (WG-ORT) *(en ligne, 11-12 février 2025).*
- Réunion intersessions de la Sous-commission 2 *(format hybride, Madrid, Espagne, 4-6 mars 2025)*.
- Réunion de préparation des données sur le requin-taupe bleu *(format hybride/Malaga, Espagne, 10-14 mars 2025).*
- Réunion de préparation des données sur le makaire blanc *(format hybride, Madrid, Espagne, 24-28 mars 2025)*.
- Réunion intersessions du Groupe d'espèces sur le thon rouge *(format hybride, Sète, France, 8-11 avril 2025).*
- Réunion de préparation des données sur le thon obèse *(format hybride, Saint-Sébastien, Espagne, 21-25 avril 2025)*.
- Réunion intersessions du Sous-comité des écosystèmes et des prises accessoires *(format hybride, Madrid, Espagne, 12-16 mai 2025).*
- Deuxième réunion du groupe de travail virtuel sur la situation financière durable de l'ICCAT (VWG-SF) *(en ligne, 22 mai 2025).*

- Réunion intersessions du Groupe d'espèces sur les thonidés mineurs *(format hybride, Olhão, Portugal, 26-28 mai 2025)*.
- Première réunion du Groupe de travail permanent sur les systèmes de documentation des captures (CDS WG) *(en ligne, 5 juin 2025)*.
- Réunion d'évaluation du stock de requin-taupe bleu *(format hybride, Madrid, Espagne, 9-13 juin 2025).*
- Réunion du Groupe de travail sur les systèmes de surveillance électronique (EMS WG) *(format hybride, Bruxelles, Belgique, 17-20 juin 2025).*
- Deuxième réunion du Groupe de travail permanent sur les systèmes de documentation des captures (CDS WG) *(format hybride, Bruxelles, Belgique, 17-20 juin 2025)*.
- 18e réunion du Groupe de travail chargé d'élaborer des mesures de contrôle intégré (IMM) *(format hybride, Bruxelles, Belgique, 17-20 juin 2025)*.
- Réunion d'évaluation du stock de makaire blanc *(format hybride, Madrid, Espagne, 23-27 juin 2025).*
- Réunion du Groupe de travail permanent dédié au dialogue entre halieutes et gestionnaires des pêcheries (SWGSM) *(format hybride, Madrid, Espagne, 8 juillet 2025)*.
- Réunion sur le plan stratégique pour la science du SCRS *(format hybride, Madrid, Espagne, 9-11 juillet 2025).*
- Réunion d'évaluation du stock de thon obèse *(format hybride, Madrid, Espagne, 14-18 juillet 2025).*
- Réunions des Groupes d'espèces du SCRS et du Sous-comité des statistiques *(format hybride, Madrid, Espagne, 22-27 septembre 2025)*.
- Séances plénières du Comité permanent pour la recherche et les statistiques (SCRS) *(format hybride, Madrid, Espagne, 29 septembre-3 octobre 2025).*
- Réunion intersessions de la Sous-commission 1 sur la MSE pour les thonidés tropicaux *(en ligne, 8 octobre 2025).*
- Réunion du Comité d'application (*format hybride, Séville, Espagne, 15 et 16 novembre 2025*).
- 29e réunion ordinaire de la Commission internationale pour la conservation des thonidés de l'Atlantique (*format hybride, Séville, Espagne, 17-24 novembre 2025*).

Outre les réunions précitées, les cours de formation et ateliers suivants ont eu lieu :

- Atelier sur les captures accessoires du Projet thonier des océans communs (*en présentiel, FAO, Rome, Italie, 27-29 janvier 2025).*
- Première session de l'atelier de formation en ligne sur l'utilisation du système intégré de gestion en ligne (IOMS) de l'ICCAT *(en ligne, 6 mai 2025).*
- Atelier de renforcement des capacités techniques pour la détermination de l'âge des thonidés mineurs *(en présentiel, Olhao, Portugal, 29-31 mai 2025).*
- Deuxième session de l'atelier de formation en ligne sur l'utilisation du système intégré de gestion en ligne (IOMS) de l'ICCAT *(en ligne, 30 juin 2025).*
- Deuxième atelier de l'ICCAT sur l'utilisation de l'outil d'estimation des prises accessoires *(en présentiel, Panama City, Panama, 21-23 juillet 2025).*
- 3ème atelier sur le travail collaboratif pour évaluer les prises accessoires de tortues marines dans les pêcheries de l'ICCAT en mer Méditerranée *(en présentiel, Olhao, Portugal, 6-10 octobre 2025).*

6. Réunions auxquelles l'ICCAT était représentée

Dans le cadre de la mission de l'ICCAT, consistant à faire valoir au sein des organisations internationales les mesures adoptées par la Commission et à renforcer la coopération entre elles, le Secrétariat a participé à plusieurs réunions et processus de consultation technique, qui comprennent diverses organisations régionales de pêche (*cf.* **appendice 1** du présent rapport qui récapitule les principaux thèmes abordés lors de ces réunions).

- Réunion du projet thonier des océans communs sur la mise en œuvre de l'approche écosystémique de la gestion des pêches (EAFM) *(Rome, Italie, 21-23 janvier 2025).*
- Comité scientifique international pour les thonidés et les espèces apparentées dans le Pacifique Nord - Groupe de travail sur les requins (SHARKWG) *(format hybride, Yokohama, Japon, 29 janvier 2025).*
- Soixante-dix-huitième session du Comité permanent de la CITES *(Genève, Suisse, 3-8 février 2025).*
- Cinquième réunion du Groupe de travail technique du PSMA sur l'échange d'information (TWG-IE5) (TWG-IE5) *(Paris, France, 10-14 mars 2025).*
- Huitième réunion du Groupe de travail consultatif et technique informel à composition non limitée sur le Fichier mondial (GRWG8) *(Paris, France, 11 mars 2025).*
- Quatrième réunion du groupe de travail révisé sur la gouvernance des pêches, le commerce du poisson et le développement des entreprises du Mécanisme africain de réforme de la pêche pour l'identification et la préparation de produits axés sur les connaissances *(Naivasha, Kenya, 11-13 mars 2025).*
- 20º anniversaire de l'Agence européenne de contrôle des pêches *(Vigo, Espagne, 24 avril 2025).*
- Conférence conjointe PISE 2025 (SFA-FAO, EURASLIC et GreyNet International) *(Pise, Italie, 7-9 mai 2025).*
- Renforcement des capacités 2025 pour le projet thonier ABNJ2 Sénégal dans le cadre du programme des océans communs de la FAO *(Dakar, Sénégal, 19-21 mai 2025).*
- Deuxième forum biennal pour des consultations régulières sur le contrôle de la conformité de la transposition des instruments mondiaux et continentaux dans le cadre du mécanisme africain de réforme de la pêche (AFRM) *(Abidjan, Côte d'Ivoire, 27-29 mai 2025).*
- Réseau conformité thon *(Tokyo, Japon, 9-13 juin 2025).*
- Atelier intersessions du Dialogue mondial de l'Initiative pour un océan durable (SOI) avec les organisations maritimes régionales et les organismes régionaux de pêche *(Nice, France, 7-8 juin 2025).*
- Conférence des Nations Unies sur l'Océan de 2025 *(Nice, France, 9-13 juin 2025).*
- 14º réunion du Comité directeur de FIRMS (Norme du Registre mondial des stocks et des pêches (GRSF)) *(Copenhague, Danemark, 30 juin et 1-4 juillet 2025).*
- 28e réunion du Groupe de travail chargé de coordonner les statistiques des pêches (CWP-28) *(Copenhague, Danemark, 2-4 juillet 2025).*
- Vingtième session de la Commission des pêches de l'Atlantique Centre-Ouest (COPACO/WECAFC) *(Montego Bay, Jamaïque, du 8 au 10 juillet 2025)*
- Réunion du Comité directeur du Projet thonier ABNJ 2 du Programme des océans communs *(Rome, Italie, 15-17 juillet 2025).*
- Deuxième session de la Commission préparatoire pour l'entrée en vigueur de l'Accord BBNJ *(New-York, États-Unis, 24-29 août 2025).*
- Troisième édition de l'Académie régionale d'été du Projet CAPFISH WMU-MOF-KMI *(Accra, Ghana, 18-29 août 2025).*
- Réunion de coordination régionale sur l'Accord relatif aux mesures du ressort de l'État du port (PSMA) et instruments complémentaires - Région Europe *(Bergen, Norvège, 1-5 septembre 2025).*
- Atelier FAO-ORP de la région atlantique sur le changement climatique et la gouvernance des pêches (*Le Cap, Afrique du Sud, 21 et 22 octobre 2025*).
- 48e session annuelle de la Commission générale des pêches pour la Méditerranée et la mer Noire (*Málaga, Espagne, 3-9 novembre 2025*).
- Atelier mondial de formation et de partage d'expériences sur l'Accord des Nations Unies sur les stocks de poissons (*Tokyo, Japon, 8-11 décembre 2025*).

7. Tirage au sort des marques récupérées

Programmes de marquage généraux de l'ICCAT

Des primes ou des cadeaux sont offerts par les organismes des CPC aux personnes ayant récupéré des marques pour promouvoir le retour des marques. Pour appuyer ces programmes, l'ICCAT organise, chaque année, un tirage au sort, assorti de prix de 500 euros.

Le dernier tirage au sort, qui s'est déroulé le 29 septembre 2025, a attribué des prix à cinq marques correspondant aux catégories suivantes : thonidés mineurs, requins, istiophoridés, thonidés d'eaux tempérées et thonidés tropicaux, respectivement.

Les marques gagnantes étaient les suivantes :

- *Thonidés mineurs* : La marque RF023901 a été récupérée sur une bonite à dos rayé (*Sarda sarda* /BON) par un citoyen des États-Unis, 68 jours après son apposition. Le marquage a été réalisé dans le cadre des campagnes des États-Unis.

- *Requins* : la marque 419853 a été récupérée sur un requin peau bleue (*Prionace glauca*/BSH) par un citoyen portugais, 21 jours après son apposition. Le marquage a été réalisé dans le cadre des campagnes du Royaume-Uni.

- *Istiophoridés :* la marque BF579099 a été récupérée sur un makaire blanc de l'Atlantique (*Kajikia albida*/WHM) par un citoyen des États-Unis, 348 jours après son apposition. Le marquage a été réalisé dans le cadre des campagnes des États-Unis.

- *Thonidés d'eaux tempérées* : La marque AAA003688 a été récupérée sur un germon (*Thunnus alalunga*/ALB) par un citoyen espagnol, 343 jours après son apposition. Le marquage a été réalisé dans le cadre des campagnes de l'UE-Espagne.

- *Thonidés tropicaux* : la marque GBS007696 a été récupérée sur un albacore (*Thunnus albacares*/YFT) par un citoyen de Sainte-Hélène, 221 jours après son apposition. Le marquage a été réalisé dans le cadre des campagnes de Sainte-Hélène.

Programme ICCAT de recherche sur le thon rouge englobant tout l'Atlantique (GBYP)

Un tirage au sort supplémentaire, soutenu par le Programme ICCAT de recherche sur le thon rouge englobant tout l'Atlantique (GBYP), a de nouveau été réalisé cette année. Ce tirage au sort s'accompagnait de trois prix : le premier de 1.000 euros et le deuxième et le troisième de 500 euros pour les récupérations de marques apposées sur des thons rouges (*Thunnus thynnus*/BFT) uniquement. Les marques gagnantes et les récompenses sont les suivantes :

- 1.000 euros : la marque R319814 a été récupérée dans les eaux de Malte plus de 19 ans après son apposition dans le cadre d'une campagne des États-Unis.

- 500 euros : la marque BYP057081 a été récupérée dans les eaux de l'Albanie plus de 11 ans après son apposition dans le cadre d'une campagne de l'UE-Espagne.

- 500 euros : la marque BYP085135 a été récupérée dans les eaux de l'UE-Espagne plus de deux ans après son apposition dans le cadre d'une campagne du Royaume-Uni.

8. Lettres relatives au respect des obligations budgétaires

Au début de l'année 2025, le Secrétaire exécutif a notifié toutes les Parties contractantes du montant de leurs contributions au budget 2025. Au mois de juillet 2025, un rappel a été envoyé aux Parties contractantes qui n'avaient pas effectué les paiements correspondants. Ultérieurement, un deuxième rappel a été envoyé en octobre aux Parties contractantes qui n'avaient pris aucune mesure. Le tableau ci-après récapitule les lettres envoyées aux Parties contractantes ayant des arriérés de contribution à l'ICCAT et au système eBCD :

	Premier rappel Lettre du 29 juillet 2025	***Premier rappel Lettre du 29 juillet 2025***
Angola	X	
Barbade	X	
Cap-Vert	X	
Costa Rica	X	
Côte d'Ivoire	X	
Curaçao	X	
Gabon	X	
Gambie	X	
Ghana	X	
Grenade	X	
Guatemala	X	
Guinée Bissau	X	
Guinée équatoriale	X	
Guinée, Rép.	X	
Honduras	X	
Liberia	X	
Lybie	X	X
Mauritanie	X	
Mexique	X	X
Namibie	X	
Nigeria	X	
Panama	X	
Royaume-Uni de Grande Bretagne et d'Irlande du Nord	X	X
Russie	X	
Saint-Vincent et les Grenadines	X	
Sao Tomé et Principe	X	
Sénégal	X	
Sierra Leona	X	
Syrie, Rep. arabe	X	X
Trinité et Tobago	X	
Tunisie		X
Uruguay	X	
Venezuela	X	

9. Publications du Secrétariat en 2025

En 2025, les publications ci-après ont été éditées et sont disponibles sur la page web de l'ICCAT :

- Rapport de la période biennale 2024-2025, Ière partie (2024), Volumes 1, 2, 3 et 4: anglais
- Rapport de la période biennale 2024-2025, Ière partie (2024), Volumes 1, 2, 3 et 4: français
- Rapport de la période biennale 2024-2025, Ière partie (2024), Volumes 1, 2, 3 et 4: espagnol
- Volume 82 du Recueil de documents scientifiques, qui contient sept tomes.
- Bulletin statistique Nº50, qui inclut les séries de capture par espèce et pays depuis 1950 jusqu'en 2023.
- Bulletin d'information de l'ICCAT (mars 2025).

10. Organisation et gestion du personnel du Secrétariat

10.1 Organisation

Le Secrétariat est organisé comme suit :

Secrétaire exécutif

M. Camille Jean Pierre Manel. Il est chargé de la sélection et de l'administration du personnel de la Commission ainsi que de la supervision de la mise en œuvre des principales fonctions de la Commission, telles que :

- Coordination des programmes de recherche
- Préparation des prévisions budgétaires à soumettre à la Commission pour examen
- Autorisation de déboursement des fonds conformément au budget établi
- Comptabilité des fonds de la Commission
- Préparation de la coordination avec les organisations apparentées
- Compilation des statistiques halieutiques nécessaires
- Préparation de rapports scientifiques, administratifs et autres

Secrétaire exécutif adjoint

Dr Miguel Neves dos Santos. Sous la supervision directe du Secrétaire exécutif, il réalise toutes les tâches que lui délègue le Secrétaire exécutif, ce qui comprend la gestion du Secrétariat et la représentation du Secrétariat de l'ICCAT aux réunions à caractère technique et/ou administratif. De plus, il remplit les fonctions de coordinateur scientifique, en réalisant des tâches liées à la coordination de programmes de recherche, la compilation de statistiques halieutiques, la préparation de rapports et la coordination avec des organisations étroitement liées. Il est responsable du Département de traduction et de publications et est également chargé de la coordination du travail entre le Département scientifique, le Département des statistiques et le Département d'application. Il est, de surcroît, responsable de la coordination entre le Secrétariat et le SCRS, de la préparation des réunions du SCRS et de la gestion des documents de la réunion de la Commission.

Département scientifique

Compte tenu de son mandat visant à la gestion et à la conservation des ressources halieutiques de thonidés, les membres de l'ICCAT mènent une vaste gamme d'activités scientifiques de suivi et de recherche. Le Secrétariat est directement impliqué dans la coordination de certaines de ces activités, bien qu'une grande partie du travail pratique soit réalisée par les Parties contractantes.

Les activités de recherche, sous la supervision du Coordinateur scientifique, sont réalisées par le Dr. Mauricio Ortiz, chef du département et analyste des données halieutiques, la Dra. Ai Kimoto, experte en dynamique des populations et le Dr. Nathan Taylor, coordinateur des prises accessoires. Les principales tâches réalisées sont les suivantes : analyses des données pour soutenir/faciliter la soumission d'avis, établir les réunions et fournir les informations et données pertinentes, fournir les données d'entrée pour les processus d'évaluation des stocks et assurer la compilation et le stockage de toutes les données pertinentes et la préparation des rapports.

Département des statistiques

Le Secrétariat maintient un grand nombre de bases de données qui contiennent des informations sur les statistiques halieutiques qui sont utiles pour les évaluations des stocks et les registres liés à l'application, et qui sont essentiels pour l'avis scientifique et la prise de décisions sur la conservation et la gestion des stocks et des pêcheries de l'ICCAT. Les tâches fondamentales qui sont réalisées sont les demandes de données, l'élaboration des normes de présentation des données, le développement des bases de données, le développement de logiciels (interfaces de l'utilisateur des bases de données et des applications en général), le contrôle de la qualité des données, la diffusion des données (structures, extraction et publication), l'inventaire des marques et la préparation des rapports.

Les activités en lien avec les statistiques, sous la supervision du coordinateur scientifique, sont réalisées par M. Carlos Mayor, chef du département et programmateur de bases de données, M. Bruno Deprez, biostatisticien, M. Jesús García, programmateur de bases de données et expert en GIS, M. Juan Luis Gallego, technicien de programmation et M. Manuel Maestre, M. José Sanz, M. Dashiel Portel et M. Aitor Elorriaga, développeurs de logiciels dans le cadre du projet de Système intégré de gestion en ligne (IOMS).

Département d'application

Ces dernières années, la Commission a adopté un nombre croissant de Recommandations et de Résolutions qui imposent aux CPC de déclarer divers types d'information, dont de nombreuses d'entre elles se rapportent aux mesures de suivi, contrôle et surveillance (MCS) ; il existe actuellement plus de 180 exigences de déclaration de ce type. Ce département assimile et transmet un grand volume d'informations. Ses tâches principales sont les suivantes: préparation des tableaux d'application et des résumés d'application et gestion de la correspondance s'y rapportant ; tenue à jour des registres de navires et autres types de registres de l'ICCAT ; mise en œuvre des programmes régionaux d'observateurs ; gestion du VMS ; inventaire des affrètements de navires et des accords d'accès ; inspection au port ; programme d'inspection conjointe ; rapports sur l'élevage de thon rouge ; rapports de capture périodiques (hebdomadaires, mensuels et trimestriels) ; données et validation des documents statistiques et du programme de documentation des captures de thon rouge de l'ICCAT ; gestion de l'eBCD ; élaboration du recueil des réglementations en matière de gestion ; détermination des exigences en matière de déclaration ; gestion des demandes d'octroi du statut de coopérant ; compilation des rapports annuels ; suite donnée aux demandes liées à l'application ainsi que les tâches impliquant la correspondance générale avec les CPC, les organismes intergouvernementaux et autres. Le département est composé de M. Alberto Parrilla (chef de département), de la Dre Valérie Samedy et de M. Jose Antonio Acuña (coordinateurs des questions d'application), de Mme Dawn Baity (technicienne supérieure d'application), de M. Félix Mergarejo, gestionnaire du programme VMS et technicien supérieur d'application, de Mme Aldana Vieito (assistante d'application) et de M. Javier Martínez (développeur full stack chargé du système eBCD). En septembre 2024, la cessation de service pour départ à la retraite de M. M'Hamed Idrissi a pris effet, après 14 ans de service à l'ICCAT.

Département de traduction et de publications

Le Département de traduction et de publications est responsable des tâches relatives à la compilation, l'adoption, la traduction et la publication, dans les trois langues officielles de la Commission, des circulaires, des rapports, des documents scientifiques, des entrées d'ASFA, des entrées de FIRMS, des fonctions de rapporteur, de la coordination des révisions par les pairs des documents scientifiques, des publications électroniques, des communications, ainsi que de la conception et de la gestion de la page web. Ce département est coordonné par le Secrétaire exécutif adjoint, le Dr Neves dos Santos, et est composé de Mme Marisa de Andrés (éditrice), de six traductrices : Mme Christine Peyre (français), Mme María José García-Orad (espagnol), Mme Rebecca Campoy (anglais), Mme Dorothée Pinet (français), Mme Karen Donovan (anglais) et de Mme Beatriz Motos (espagnol), ainsi que de M. Juan Carlos Muñoz (webmaster et programmeur de base de données).

Département d'administration et des finances

Ce Département effectue toutes les tâches administratives et financières du Secrétariat. Ses principales tâches consistent en l'élaboration et au contrôle du budget, la comptabilité, l'élaboration des rapports administratif et financier, l'organisation des réunions de l'ICCAT, la gestion des fonds spéciaux, des ressources humaines au sein du Secrétariat, des achats, des voyages, de la réception, des archives, de la gestion des informations sur les contacts, de l'inventaire de la bibliothèque, des demandes d'octroi du statut d'observateur et des publications, des photocopies, du scanner et du courrier. Le Département se compose de : Mme María Bonacasa (Responsable de Département en charge de la coordination de toutes les tâches inhérentes au département), Mme África Martín (comptable), Mme Ana Martínez (assistante comptable), M. Juan Ángel Moreno (chargé des photocopies, des scanneurs et du courrier), Mme Esther Peña (secrétaire administrative), Mme Gisela Porto (assistante administrative du Secrétaire exécutif), M. Pablo Herranz et Mme Ingrid Ferrer (assistants administratifs).

Département des technologies de l'information (IT)

Les principales tâches du département consistent à concevoir, planifier, gérer et assurer la maintenance et la protection des technologies de l'information au sein du Secrétariat. Il gère également la sécurité des systèmes d'information et de communication, aligne la sécurité de l'information sur les objectifs de l'ICCAT, facilite la mise en œuvre de la norme ISO 27001 et apporte un soutien technique à l'adaptation de la politique de protection des données. Le Département est composé de M. Jesús Fiz qui, sous la supervision directe du Secrétaire exécutif, est responsable de la technologie de l'information et de la sécurité des systèmes d'information du Secrétariat de l'ICCAT, et de M. Álvaro Fúster en tant que technicien de l'information.

Programmes de recherche et de collecte de données de l'ICCAT

L'ICCAT a utilisé des programmes de recherche spéciaux comme mécanisme pour aider à cibler, coordonner et compléter les activités de recherche nationales. L'objectif global des programmes est d'améliorer la base scientifique permettant de formuler des décisions de gestion pour les différentes espèces.

Les programmes comprennent une liste d'actions qui devront être réalisées pendant plusieurs années, comme la récupération des jeux de données de base, l'amélioration des connaissances sur les processus biologiques et écologiques fondamentaux, le développement de nouvelles approches de gestion et la formulation d'avis scientifique.

Le Secrétaire exécutif adjoint est le coordinateur général de ces programmes, assisté par Mme Stasa Tensek, technicienne supérieure, et par M. Alfonso Pagá, spécialiste en bases de données.

Programme ICCAT de recherche sur le thon rouge englobant tout l'Atlantique (GBYP)

Ce programme, qui a été lancé en janvier 2010, a comme objectif global l'amélioration de la base scientifique afin de formuler des décisions de gestion pour le thon rouge dans l'océan Atlantique et en mer Méditerranée. Le programme comprend une liste d'actions qui devront être réalisées pendant plusieurs années, comme par exemple la récupération des jeux de données de base, l'amélioration des connaissances sur les processus biologiques et écologiques fondamentaux ou l'amélioration des modèles d'évaluation et la formulation d'avis scientifique. Le programme est mis en œuvre par le Dr Francisco Alemany (Coordinateur).

10.2 Nouveaux recrutements

En janvier 2025, M. Alfonso Pagá a été engagé en tant que spécialiste en bases de données des programmes de recherche et de collecte de données de l'ICCAT. M. Pagá travaillait sur la base de contrats annuels depuis 2015 en tant que spécialiste en bases de données du programme de recherche sur le thon rouge englobant tout l'Atlantique.

En juin 2025, M. Ousainou Jaitech a également été recruté en tant que développeur de logiciels (IOMS) pour une période de vingt-quatre mois afin de développer le module de gestionnaire de navires de l'IOMS et d'achever l'intégration du système UN/FLUX d'échange de données sur les navires, dont le financement sera couvert par deux contrats de l'Union européenne qui couvriront 80% des coûts de ces développements.

M. José Antonio Acuña a été engagé en juillet 2025 en qualité de coordinateur d'application faisant suite au départ à la retraite de M. M'Hamed Idrissi.

11. Autres questions

11.1 Gestion des autres programmes

Il est à préciser que les informations financières de ces programmes et fonds sont données en détail dans le rapport financier.

Depuis 2005, les États-Unis apportent des contributions au Fonds spécial pour les données, établi conformément à la *Résolution de l'ICCAT visant à améliorer la collecte des données et l'assurance de la qualité* (Rés. 03-21), afin de contribuer à la participation des scientifiques des pays en développement aux réunions et aux travaux du Comité scientifique. Les contributions volontaires reçues en 2025 ont totalisé 136.960,00 euros.

Au mois d'avril 2021, le contrat conclu avec le consortium MRAG/CapFish aux fins de la mise en œuvre du Programme régional d'observateurs pour les transbordements en mer, conformément à la *Recommandation de l'ICCAT établissant un programme pour le transbordement* (Rec. 12-06) a été reconduit. Ledit programme sera financé en 2025-2026 par les contributions volontaires de la République populaire de Chine, de la Corée, du Japon, de la Namibie et du Taipei chinois et continue à être géré par le Secrétariat.

Afin de mettre en œuvre les dispositions de la *Recommandation de l'ICCAT pour amender la recommandation de l'ICCAT visant à l'établissement d'un programme pluriannuel de rétablissement pour le thon rouge de l'Atlantique Est et de la Méditerranée* (Rec. 08-05), le Programme régional d'observateurs pour le thon rouge a été initié en 2009. À cette fin, le contrat conclu avec le consortium MRAG/COFREPECHE a été reconduit en avril 2025 afin de mettre en œuvre le recrutement et le déploiement des observateurs. Pendant cette période, des navires, des fermes et des madragues ont pris part au programme, lequel est financé par ses propres opérateurs.

Depuis 2008, les États-Unis ont effectué plusieurs versements au Fonds des États-Unis pour l'amélioration de la capacité des pays en développement.

A la 16e réunion extraordinaire de la Commission (Marrakech, Maroc, 17-24 novembre 2008), il a été décidé d'établir un Programme coordonné de recherche sur le thon rouge englobant tout l'Atlantique (communément dénommé « GBYP-ICCAT ») pour une durée initiale de cinq ans. Le programme se trouve actuellement dans sa quatorzième phase. L'Union européenne finance 80% de ce montant et le pourcentage restant est financé par les contributions versées à titre volontaire de l'Albanie, de l'Algérie, du Canada, de la République populaire de Chine, de la Corée, de l'Égypte, de l'Islande, du Japon, du Maroc, de la Norvège, de la Tunisie, de la Türkiye et du Taipei chinois.

À la suite du Projet ICCAT-Japon d'assistance au renforcement des capacités (JCAP), qui s'est déroulé de 2019 à 2024, un nouveau projet spécial de cinq ans pour le renforcement des capacités financé par le gouvernement japonais, le Projet ICCAT-Japon d'assistance au renforcement des capacités - phase 3 (JCAP-3), a débuté en décembre 2024. Son principal objectif est d'aider les CPC en développement de l'ICCAT à remplir leurs obligations en matière de collecte et de déclaration de données, ainsi qu'à mettre en œuvre efficacement les mesures de l'ICCAT.

Depuis 2011, la République populaire de Chine a réalisé de nombreux apports aux fins de la poursuite des activités du Fonds spécial pour les données - République populaire de Chine. En 2025, une contribution a été reçue à hauteur de 7.677,00 euros.

Faisant suite à l'approbation en 2020 de la *Recommandation de l'ICCAT amendant la Recommandation 14-14 sur l'établissement d'un fonds de participation aux réunions destiné aux Parties contractantes en développement de l'ICCAT* (Rec. 20-09), le Secrétariat a disposé, en 2025, d'une allocation de 250.000,00 euros à charge du budget de la Commission.

En 2013, le fonds du Maroc destiné à appuyer la capacité nationale aux fins de la participation aux réunions de la Commission a été créé. À cette fin, le Maroc a soumis, au mois d'avril 2025, une contribution volontaire à hauteur de 216.552,78 euros.

En 2013, la Commission a adopté la *Recommandation de l'ICCAT sur l'établissement d'un fonds pour le renforcement des capacités scientifiques pour les États en développement qui sont des Parties contractantes de l'ICCAT* (Rec. 13-19) dont l'objectif vise à soutenir les scientifiques des Parties contractantes à l'ICCAT qui sont des États en développement afin de répondre à leur besoin d'acquérir des connaissances et de développer des compétences sur des questions liées à l'ICCAT. Le fonds spécial pour le renforcement des capacités scientifiques (SCBF) a reçu une allocation de 80.000,00 euros à charge du fonds de roulement. En raison du peu d'activité prévue dans ce fonds, la Commission a décidé en 2017 de transférer le solde de ce fonds au nouveau programme stratégique de recherche. De plus, elle a décidé de le garder actif pour les activités futures, mais sans solde.

En mars 2017, le fonds de la Tunisie destiné à appuyer la capacité nationale aux fins de la participation aux réunions de la Commission a été créé.

En 2015, le fonds spécial pour le suivi, le contrôle et la surveillance (MCSF) a été créé pour soutenir et renforcer l'élaboration et la mise en œuvre de systèmes d'inspection au port efficaces par les CPC en développement afin qu'elles puissent atteindre ou dépasser les normes minimales établies dans la *Recommandation de l'ICCAT afin d'apporter un soutien à la mise en œuvre efficace de la Recommandation 12-07 de l'ICCAT concernant un système ICCAT de normes minimales pour l'inspection au port* (Rec. 14-08).

En 2017, la Commission a décidé de créer le programme stratégique pour la recherche, dans le but de regrouper et d'inclure progressivement toutes les activités scientifiques de l'ICCAT dans son budget ordinaire. Le Secrétariat a disposé, en 2025, d'une allocation de 45.000,00 euros à charge du budget de la Commission. Afin de compléter le financement des activités scientifiques de la Commission de 2024, inscrites dans le nouveau programme stratégique pour la recherche, qui n'étaient pas couvertes par le budget, un contrat a été signé, en 2024, avec l'Union européenne dans le but de financer une partie des activités de 2024 et 2025, dont le montant total est de 1.000.000,00 euros pour couvrir 80% (800.000,00 euros), et dont 560.000,00 euros ont été reçus jusqu'à présent.

À la clôture des deux contrats signés avec l'Union européenne pour le module de gestionnaire des navires et l'intégration de UN/FLUX, en 2024, un contrat a été signé avec l'Union européenne pour achever l'intégration du système UN/FLUX dans le module de gestionnaire de navires jusqu'à sa mise en production, et sa maintenance complète (corrections d'erreurs, mises à jour des spécifications, mises à jour du code source, etc.) à long terme. Le contrat est doté d'un budget de 125.000,00 euros, dont 80% seront couverts par l'Union européenne. En parallèle, un autre contrat a été signé avec l'Union européenne pour développer le module de gestionnaire de navires afin d'achever les deux modules en cours (gestionnaire de navires et gestionnaire de formulaires) et de commencer à développer deux modules supplémentaires (Tâche 1 captures nominales : gestionnaire de T1NC ; Tâche 2 captures et effort : gestionnaire de T2CE, de ce dernier, seulement les étapes initiales), qui est doté d'un budget de 187.500,00, dont 80% seront couverts par l'Union européenne. Ces deux contrats couvriront le recrutement d'un développeur de logiciel pendant 24 mois ainsi que l'équipement et les programmes nécessaires.

En septembre 2021, le fonds des États-Unis pour les thonidés tropicaux a été créé pour soutenir les travaux d'achèvement liés au programme de marquage des thonidés tropicaux de l'océan Atlantique (AOTTP) et pour financer une mise à niveau du logiciel afin de poursuivre le développement d'un outil d'aide à la décision sur les thonidés tropicaux.

En 2021, la Commission a approuvé la *Résolution de l'ICCAT établissant un projet pilote aux fins de la mise en œuvre de la surveillance électronique à distance (REM) à bord des navires de transformation du thon rouge* (Rés. 21-17). Afin de financer ce projet, une contribution volontaire des États-Unis d'un montant de 50.100,00 euros a été reçue et un contrat a été signé avec l'Union européenne. Le projet est doté d'un budget de 209.506,00 euros, dont 80% seront couverts par l'Union européenne.

Au mois d'août 2023, un accord a été signé avec la FAO visant à « Renforcer l'application par les membres de l'ICCAT, développer des indicateurs des écosystèmes et promouvoir des initiatives conjointes des ORGP thonières sur des questions de portée mondiale » afin d'assurer une production thonière et une conservation de la biodiversité responsables, efficaces et durables dans les zones situées au-delà de la juridiction nationale (ZADJN) face à un environnement en évolution. Ce projet aura une durée de quatre ans et un budget total de 1.416.074,17 euros, dont un montant de 557.579,00 euros a été reçu.

Au mois d'août 2023, le Fonds des Etats-Unis pour le rétablissement des Caraïbes « Deepwater Horizon » a également été mis en place pour soutenir les activités liées aux thonidés et aux espèces apparentées de l'Atlantique : révision des données de captures disponibles, identification des lacunes spécifiques aux données de captures et à l'infrastructure, analyse des répercussions des limitations de données et soutien aux activités prioritaires de collecte de données par le biais du renforcement des capacités, s'il y a lieu.

11.2 Plan de pensions du personnel du Secrétariat

En 2025, des informations supplémentaires ont été fournies sur les pensions du personnel et les futures actions nécessaires à cet égard, qui ont été diffusés avec la Circulaire ICCAT nº 09627/2025, du 26 septembre 2025. Les travaux visant à clarifier les informations seront menés pendant la période intersessions de 2026.

11.3 Convention de siège entre l'État espagnol et la Commission internationale pour la conservation des thonidés de l'Atlantique

Lors de la réunion de la Commission de 2025, le Secrétariat a fait le point sur la mise à jour de la Convention de siège, en présentant un résumé des mesures prises à ce jour

11.4 Siège de l'ICCAT

Lors de la réunion de la Commission de 2025, le Secrétariat a également rendu compte des communications adressées au ministère des Affaires étrangères, de l'Union européenne et de la Coopération concernant la nécessité d'apporter des améliorations au bâtiment qui abrite le siège de l'ICCAT en raison de son état.

Appendice 1

Réunions auxquelles l'ICCAT a été représentée de janvier 2025 à décembre 2025

Le présent document fournit des informations de base sur les réunions administratives et scientifiques auxquelles l'ICCAT a été représentée par des membres du personnel du Secrétariat ou par d'autres personnes agissant en son nom. L'information de base pour chaque réunion inclut les principaux points de l'ordre du jour ainsi que leurs principales implications pour l'ICCAT.

RÉUNION DU PROJET THONIER DES OCÉANS COMMUN SUR LA MISE EN ŒUVRE DE L'APPROCHE ÉCOSYSTÉMIQUE DE LA GESTION DES PÊCHES (EAFM)

Lieu : Rome, Italie
Dates : 21-23 janvier 2025
Représentant : Dr Nathan G. Taylor, Coordinateur des prises accessoires

Principaux points de l'ordre du jour :

- Ouverture
  - Objectifs de l'atelier
  - Rôle des océans communs/FAO
  - Progrès réalisés depuis les précédents ateliers conjoints sur l'approche écosystémique de la gestion des pêches (EAFM) pour les thonidés
- Aperçu de la mise en œuvre de l'EAFM au sein des organisations régionales de gestion des pêches (ORGP) thonières
- Quels sont les avantages d'une EAFM pour les ORGP thonières ?
- Considérations juridiques et internationales
- Progrès et défis de la mise en œuvre de l'EAFM dans les pêcheries de thonidés
- Du concept à l'action : élaboration d'un plan de mise en œuvre de l'EAFM dans les pêcheries de thonidés
- Quels sont les outils et les données utiles à l'élaboration et à la mise en œuvre d'un plan d'action de l'ORGP thonière ? ?
- Stratégies de mise en œuvre de l'EAFM dans d'autres régions
- Élaboration d'un plan EAFM hypothétique pour les ORGP thonières
- Stratégies et voies de progrès. Que faut-il pour faire progresser la mise en œuvre de l'EAFM dans les ORGP thonières ?

Résumé et conclusions de l'atelier : Le coordinateur des prises accessoires a participé au troisième atelier des Océans communs de la FAO sur la mise en œuvre de l'approche écosystémique des pêcheries. En vue de la préparation de la réunion, il a collaboré avec le Président du SCRS et le co-coordinateur du Sous-comité des écosystèmes pour répondre à une série de questions posées par les organisateurs de la réunion. Il s'agissait des questions suivantes:

- La Convention et/ou les mesures de gestion de votre ORGP font-elles explicitement référence à l'EAFM ?
- Votre ORGP a-t-elle adopté une vision et des objectifs stratégiques pour guider la mise en œuvre de l'EAFM ?
- Existe-t-il un organe subsidiaire au sein de la structure de votre ORGP chargé de fournir à la Commission des avis sur les écosystèmes et de soutenir la mise en œuvre de l'EAFM ? Dans l'affirmative, veuillez décrire le fonctionnement du processus.
- Comment les considérations relatives à l'EAFM sont-elles abordées par votre ORGP ?
- Comment la mise en œuvre des considérations relatives à l'EAFM est-elle contrôlée par votre ORGP ?
- Comment l'avis sur les considérations relatives à l'EAFM est-il fourni à la Commission ? Veuillez fournir 2 ou 3 exemples.

- La mise en œuvre des considérations relatives à l'EAFM est-elle utilisée pour éclairer les décisions en matière de gestion des pêcheries ? Si c'est le cas, veuillez les décrire - si ce n'est pas le cas, votre ORGP prévoit-elle de les développer ?
- Fournir 2 ou 3 exemples de considérations relatives à l'EAFM dans les réponses de gestion des pêcheries (CMM).
- Les facteurs socio-économiques sont-ils pris en compte dans le cadre du processus décisionnel actuel en matière de gestion de la pêche ? Dans l'affirmative, veuillez décrire comment cela se produit.
- Qu'est-ce qui a bien fonctionné dans la mise en œuvre des considérations relatives à l'EAFM au sein de votre ORGP ? Veuillez fournir deux exemples récents.
- Quels sont les principaux défis, difficultés et lacunes affectant la mise en œuvre des considérations relatives à l'EAFM ? Avez-vous observé des améliorations depuis 2019 ?
- Que faut-il changer pour faciliter la mise en œuvre des considérations relatives à l'EAFM ? Avez-vous observé des changements depuis 2019 ?
- Selon vous, quels sont les exigences/éléments les plus importants et les prochaines étapes pour soutenir la mise en œuvre des considérations relatives à l'EAFM au sein de votre ORGP ?
- Quelles sont les opportunités futures que vous envisagez pour la mise en œuvre des considérations relatives à l'EAFM ? Quels sont les avantages/inconvénients de la mise en œuvre des considérations relatives à l'EAFM ?
- Comment pensez-vous que cet atelier et le projet thonier des océans communs peuvent contribuer le plus utilement à la mise en œuvre de l'EAFM dans les ORGP thonières ?

La présentation de chaque ORGP thonière sur ces questions, ainsi que les autres présentations énumérées ci-dessus, ont été visionnées et discutées par les participants. Les participants à la réunion n'ont pas jugé utile de consacrer leur temps à l'examen d'une feuille de route pour la mise en œuvre de la gestion des écosystèmes, comme cela avait été initialement prévu. Ils ont convenu de se concentrer sur des cas spécifiques où les éléments d'une EAFM ont été mis en œuvre avec succès. Ces discussions ont permis de constater que des exemples pratiques de mise en œuvre de l'EAFM impliquaient i) l'identification de dangers spécifiques dans le système d'évaluation et de gestion des pêcheries, ii) l'évaluation de l'efficacité des mesures de gestion alternatives pour atténuer ces dangers.

Futures étapes : Le Groupe a convenu qu'il ne serait pas utile d'organiser une quatrième réunion sur le thème de la mise en œuvre de l'EAFM dans les pêcheries de thonidés du monde entier. Au lieu de cela, il a convenu de se concentrer sur de petites mesures pratiques pour y parvenir.

GROUPE DE TRAVAIL SUR LES REQUINS DU COMITÉ SCIENTIFIQUE INTERNATIONAL POUR LES THONIDÉS ET LES ESPÈCES APPARENTÉES DANS LE PACIFIQUE NORD (SHARKWG)

Lieu : Yokahama , Japon/ Hybride
Date : 29 janvier 2025
Représentant : Dr Nathan G. Taylor, Coordinateur des prises accessoires

Principaux points de l'ordre du jour :

1. Ouverture de la réunion hybride du Groupe de travail sur les requins du Comité scientifique international pour les thonidés et les espèces apparentées dans le Pacifique Nord (SHARKWG)
2. Distribution des documents et numérotation des documents de travail
3. Examen et approbation de l'ordre du jour
4. Désignation des rapporteurs
5. Rapport du président du SHARKWG
6. Examen des données actualisées relatives à la prise par unité d'effort (CPUE) en vue de l'analyse intermédiaire
7. Effets environnementaux sur la CPUE
8. Introduction à l'évaluation de la vulnérabilité au changement climatique par le Comité scientifique international des thonidés et des espèces apparentées (ISC).
9. Analyse provisoire sur le requin peau bleue
10. Examen des recommandations de recherche sur l'évaluation du requin peau bleue de 2022 et considérations relatives à la modélisation

11. Présentations sur la biologie
12. Examen et adoption éventuelle du nouveau modèle d'avis de gestion et d'état du stock du SC20
13. Future réunion du SHARKWG
14. Autres questions
15. Mise au point du rapport de réunion
16. Discussion finale sur l'évaluation de la vulnérabilité au changement climatique du CSI
17. Clôture de la réunion

Cette réunion a été organisée par le Comité international pour les thonidés et les espèces apparentées (CSI) afin d'aborder les questions liées à la science et à l'évaluation des stocks de requins dans l'océan Pacifique Nord. Le coordinateur des prises accessoires a fait une présentation sur l'échantillonnage, les avis de commerce non préjudiciable et les critères d'inscription des espèces de requins inscrites à la CITES dans le cadre du point 11 de l'ordre du jour. Son invitation à s'exprimer lors de la réunion a été motivée en partie par sa présentation au Groupe d'espèces sur les requins de l'ICCAT en 2024 sur les critères d'inscription et les avis de commerce non préjudiciable. Les permis d'échantillonnage de la CITES sont particulièrement pertinents pour le CSI, car il prévoit un programme de marquage-recapture de spécimens étroitement apparentés de requin peau bleue, qui est inscrit à l'annexe 2 de la CITES.

Disponibilité du rapport :Disponible ici.

SOIXANTE-DIX-HUITIÈME RÉUNION DU COMITÉ PERMANENT DE LA CITES (CITES SC78)

Lieu : Genève, Suisse
Dates : 3-8 février 2025
Représentant : Dr Nathan G. Taylor, Coordinateur des prises accessoires

Principaux points de l'ordre du jour :

- Questions stratégiques
- Coopération avec les accords multilatéraux sur l'environnement et d'autres organisations internationales
- Requins et raies (décisions 19.226 et 19.227 ; y compris les propositions d'inscription à l'annexe I)
- Propositions d'inscription à l'annexe I (requin océanique, mobulidés, requin-baleine)
- Tortues marines (Résolution Conf. 19.5)
- Conclusions de non-préjudice concernant les espèces de l'annexe II provenant de zones ABNJ (décision 19.138)
- Introduction de la mer (Décision 19.141)
- Implications du transfert d'une espèce d'une annexe à une autre [*Décision 18.151 (Rev. CoP19)*]

Résumé et conclusions de la réunion: Les espèces marines ont fait l'objet d'une attention particulière lors du SC78. Les requins et les raies ont été au cœur des débats : les Parties ont examiné les difficultés rencontrées dans la mise en œuvre et étudié des propositions visant à inscrire le requin océanique, les raies mobulidées et le requin-baleine à l'annexe I. Les discussions ont mis en évidence les difficultés persistantes à établir des conclusions de non-préjudice (NDF) solides, en particulier pour les espèces hautement migratoires.

Un groupe de travail dédié aux requins et aux raies (Docs. 70.1–70.3) a été constitué afin d'examiner les recommandations relatives aux fondements scientifiques des NDF et d'aborder les défis actuels liés à l'échantillonnage et à l'octroi des autorisations. Alors que certaines Parties avaient débattu de la révision des critères d'inscription des requins à l'annexe II, le Comité des animaux a confirmé que les critères existants restaient suffisants ; une modification aurait pu avoir des répercussions importantes sur les pêcheries de requins gérées par l'ICCAT. Les délégués ont reconnu l'importance d'une approche scientifique rigoureuse, du suivi des rejets et des captures, ainsi que de la coopération avec les organisations régionales de gestion des pêches (ORGP) afin de garantir que les décisions de la CITES soient justifiables et applicables.

Parmi les questions transversales figuraient les NDF applicables aux échantillons provenant de zones situées au-delà de la juridiction nationale (ABNJ) et l'introduction depuis la mer ; à cet égard, les membres ont souligné la pertinence des pratiques des ORGP, qui offrent des approches structurées en matière de suivi et d'évaluation. Les méthodes d'échantillonnage font également l'objet de discussions au sein de la CITES, notamment en ce qui concerne les requins et les raies (voir le point 20.EE c) du rapport du groupe de travail).

***Futures étapes** :*

- Participation active au groupe de travail du Comité permanent sur les requins et les raies, en apportant des données et des points de vue issus des processus des ORGP.
- Renforcement de la collaboration avec le Comité sur les animaux de la CITES, principal organe technique chargé de faire avancer les travaux sur les NDF, l'échantillonnage et les introductions en provenance de la mer.
- Renforcement de la coopération entre la CITES et les ORGP afin de garantir que les décisions relatives au commerce des espèces marines reposent sur les meilleures données scientifiques disponibles.
- Préparatifs de la CoP20, en mettant particulièrement l'accent sur les propositions d'inscription à l'annexe I, les NDF situées dans les ABNJ et les introductions en provenance de la mer.

Disponibilité du rapport : Disponible ici.

CINQUIÈME RÉUNION DU GROUPE DE TRAVAIL TECHNIQUE DU PSMA SUR L'ÉCHANGE D'INFORMATION (TWG-IE5)/ HUITIÈME RÉUNION DU GROUPE DE TRAVAIL TECHNIQUE ET CONSULTATIF INFORMEL À COMPOSITION NON LIMITÉE DU FICHIER MONDIAL (GRWG8)

Lieu : Paris, France
Dates : 10-14 mars 2025
Représentant : Dre Valérie Samedy, coordinatrice des questions d'application

Principaux points de l'ordre du jour :

- Examen des échanges d'informations via le Système mondial d'échange d'informations (GIES) du PSMA (inspection des ports, refus d'entrée, rapports, point de contact, ports désignés).
- Examen des fonctionnalités du GIES et des composants supplémentaires à développer.
- Discuter des indicateurs permettant de suivre la mise en œuvre effective du PSMA.
- Le point sur la collaboration avec les organismes régionaux de pêche (ORP).
- Présentation générale du rôle du GIES dans le soutien à la mise en œuvre des instruments internationaux complémentaires, notamment ceux relatifs à la pêche en haute mer et au transbordement.
- Présentation générale du Fichier mondial des navires de pêche, des navires de transport frigorifique et des navires de ravitaillement (Registre mondial)

Résumé : 40 Parties et 3 non-Parties à l'Accord de la FAO sur les mesures du ressort de l'État du port (PSMA), ainsi que 3 organisations régionales de gestion des pêches (ORGP), 1 organisme régional de pêche (RFB) et 2 organisations non gouvernementales (ONG) se sont réunis à Paris, en France, à l'occasion de la cinquième réunion du Groupe de travail technique du PSMA sur l'échange d'informations (TWG-IE5), combinée à la huitième réunion du Groupe de travail technique et consultatif informel à composition non limitée du fichier mondial (GRWG8), du 10 au 14 mars 2025. La réunion a été organisée par la DGPMA avec le soutien financier de l'Union européenne, de l'Islande, de la République de Corée et de la France.

Le TWG-IE s'est félicité de l'augmentation du nombre de Parties ayant désigné des points de contact nationaux (PCN) et des ports désignés. Ce groupe de travail étant chargé de fournir des orientations sur l'élaboration de mécanismes d'échange d'informations et d'autres questions techniques liées à la mise en œuvre de l'Accord, les participants ont discuté des nouvelles fonctionnalités du GIES, notamment la migration des NCP et des ports désignés (DP) vers le GIES, la demande préalable d'entrée dans un port (ARPE), en particulier en ce qui concerne les inspections portuaires et les refus d'entrée ou d'utilisation du port, depuis sa mise en service en décembre 2023, le profil du navire, la fonction de gestion des utilisateurs,

la fonction de chat en direct, ainsi que les formulaires de déclaration de transbordement et de débarquement. Au cours de la réunion, le PSMA a présenté un plan de travail et une stratégie visant à renforcer le partage d'informations à l'échelle mondiale afin de suivre la mise en œuvre et l'efficacité du PSMA dans la lutte contre la pêche IUU. Il a pris note de l'utilisation croissante du GIES au cours de sa première année de fonctionnement, notamment en ce qui concerne le nombre de rapports d'inspection partagés, et souligne l'importance de fournir des informations complètes. Le Groupe a également salué la mise en place récente d'une connexion automatique pour le transfert de données entre l'e-PSM de la CTOI et le GIES, et a encouragé le Secrétariat à poursuivre ses travaux visant à établir de telles connexions avec tout autre système pertinent des organismes régionaux et sous-régionaux de pêche, afin de rationaliser le partage automatisé des données et de réduire au minimum les doubles emplois dans ce domaine. Les discussions ont abouti à la conclusion que les indicateurs fondés sur le GIES et le questionnaire peuvent fournir des informations complémentaires montrant dans quelle mesure le GIES est utilisé ; toutefois, il a été reconnu qu'à ce stade de l'utilisation du GIES et de son interconnexion avec d'autres systèmes d'échange d'informations aux niveaux national, régional et sous-régional, ces indicateurs devaient être utilisés et présentés avec une grande prudence, en pleine conscience de leur pertinence limitée pour évaluer dans quelle mesure les données du GIES concordent avec les informations issues de l'auto-évaluation.

En ce qui concerne le Fichier mondial, les efforts déployés par la FAO pour maintenir, développer et promouvoir ce dernier ont été mis en avant comme une contribution importante à la durabilité des pêcheries mondiales grâce à la transparence.

Futures actions : Cinquième réunion des Parties (MoP) au PSMA (Équateur, 2025).

Disponibilité du rapport : Disponible ici.

4e RÉUNION DU GROUPE DE TRAVAIL SUR LA RÉVISION DES POLITIQUES, DES INSTITUTIONS ET DE LA GOUVERNANCE DU MÉCANISME AFRICAIN DE RÉFORME DE LA PÊCHE (AFRM) EN VUE DE L'IDENTIFICATION ET DE LA PRÉPARATION DE PRODUITS DE CONNAISSANCE

Lieu : Naivasha, Kenya
Dates : 11-13 mars 2025
Représentant : Dr M'Hamed Idrissi, coordinateur des questions d'application

Principaux points de l'ordre du jour :

- Bilan de l'avancement des travaux relatifs aux produits de connaissance et aux recommandations issues des précédentes réunions du groupe de travail AFRM.
- Hiérarchisation des actions et harmonisation avec les activités de FishGov2.
- Identification et élaboration de produits de connaissance, notamment des notes d'orientation et des notes de plaidoyer.

Résumé et conclusions de la réunion: La 4e réunion du groupe de travail de l'AFRM sur la gouvernance, les politiques et les institutions s'est tenue à Naivasha, au Kenya, dans le cadre du Mécanisme africain de réforme de la pêche (AFRM). Elle a fait suite à la 3e réunion du groupe de travail (Égypte, 2023) et s'est tenue en parallèle de celle du groupe de travail sur la pêche artisanale. Cette réunion a donné lieu à la rédaction de deux notes d'orientation (sur les investissements sectoriels et les accords d'accès aux pêcheries), d'une note de plaidoyer (sur la base de données africaine sur la pêche et l'aquaculture, AFAData) et d'une analyse SWOT de la gouvernance des pêches en Afrique. Parmi les principales recommandations figuraient le développement d'AFAData en tant que projet indépendant en vue de son adoption lors de la STC-ARDWE 2025, l'alignement des enjeux identifiés sur les activités de FishGov2 et FishGov3, ainsi que des propositions visant à renforcer la participation africaine au forum mondial.

L'ICCAT a participé en tant qu'expert invité, rappelant l'état d'avancement de sa Convention amendée, soulignant le caractère contraignant de ses recommandations et mettant en avant la nécessité de renforcer les capacités des CPC africaines afin de garantir le respect des règles et une participation effective à la gestion des pêcheries thonières ainsi qu'à la lutte contre la pêche IUU.

Futures étapes : Adoption et mise en œuvre d'AFAData aux niveaux de l'Union africaine et des États membres, intégration des enjeux identifiés dans les propositions de FishGov3, et organisation de la 5e réunion du groupe de travail de l'AFRM réunissant les quatre groupes de travail afin d'examiner les progrès accomplis et les enseignements tirés. L'ICCAT poursuivra sa collaboration avec l'AU-IBAR afin d'aider les CPC africaines à mettre en œuvre les instruments internationaux et à renforcer leurs capacités en matière de gouvernance.

ÉVÉNEMENT MARQUANT LE 20e ANNIVERSAIRE DE L'EFCA

Lieu : Vigo, Espagne
Date : 24 avril 2025
Représentants : M. Camille Manel, Secrétaire exécutif, et M. Alberto Thais Parrilla Moruno, chef du Département d'application

Principaux points de l'ordre du jour : Visite du navire de patrouille hauturier de l'EFCA, exposition consacrée à l'histoire de l'EFCA, table ronde sur le thème « Le contrôle des pêches en Europe au cours des 20 prochaines années et le rôle de l'EFCA ».

Résumé et conclusions de la réunion: L'événement a débuté par une visite du navire de patrouille hauturier de l'EFCA. Les visiteurs ont bénéficié d'une visite guidée instructive et complète du navire, animée par le capitaine et d'autres membres d'équipage concernés.

Une exposition a ensuite été organisée, retraçant l'histoire de l'EFCA au cours des 20 dernières années.

Dans l'après-midi, une table ronde intitulée « Le contrôle des pêches européennes au cours des 20 prochaines années et le rôle de l'EFCA » s'est tenue sous la forme d'un débat interactif animé par Mme Charlina Vitcheva, directrice générale de la DGMARE. De nombreux représentants d'organisations du secteur de la pêche, dont le Secrétaire exécutif de l'ICCAT, ont pris part à ce débat, au cours duquel les intervenants ont principalement abordé les thèmes suivants, entre autres :

- Ce qu'ils font et comment ils collaborent avec l'Agence.
- Comment perçoivent-ils la contribution de l'EFCA à un contrôle des pêches plus harmonisé et plus efficace en Europe ?
- Afin d'atteindre un niveau élevé et uniforme de conformité à la politique commune de la pêche, comment la valeur ajoutée de l'EFCA pourrait-elle être encore optimisée selon sa vision ?
- Conscients qu'il est difficile de prédire l'avenir, ils se penchent sur ce que sera, selon eux, le rôle de l'EFCA au cours des 20 prochaines années.

Futures étapes : Le Secrétariat de l'ICCAT poursuivra sa collaboration fructueuse et continue avec l'EFCA, comme il l'a fait les années précédentes.

CONFÉRENCE CONJOINTE DE 2025 (ASFA-FAO, EURASLIC et GreyNet International)

Lieu : Pise, Italie
Date **:** 7 mai 2025
Représentant : M. Pablo Herranz, Assistant administratif

Principaux points de l'ordre du jour :

- Analyse des fonctionnalités actuelles et des performances de la plateforme OpenASFA.
- Objectifs à court et à long terme ; intégration avec d'autres systèmes. Développement de la collecte de données et mise en œuvre de l'intelligence artificielle.

Résumé : La première journée de la conférence conjointe de 2025 a été consacrée à l'optimisation des performances de l'application, ainsi qu'au renforcement des liens entre les utilisateurs et les développeurs de logiciels.

Au cours de la matinée, les participants ont travaillé ensemble pour affiner le processus d'enregistrement des données, en s'attachant notamment à éliminer les doublons dans les rubriques « Auteurs », « Mots-clés » et « Régions maritimes ».

On nous a également présenté une nouvelle fonctionnalité de l'application appelée « Express Records », qui permet de personnaliser davantage les fiches et, par là même, de rationaliser le processus d'enregistrement.

Par ailleurs, la question de l'intégration dans OpenASFA des données issues des différentes bases de données des collaborateurs de l'ASFA a été abordée. En conséquence, il est prévu de mettre à jour le code d'OpenASFA afin d'adopter une nomenclature plus internationale, telle que Dublin Core ou une autre norme conforme aux normes internationales en matière de métadonnées, afin de faciliter l'extraction des données des référentiels ainsi que l'utilisation de l'IA.

Une première approche visant à relier OpenASFA à Google Scholar a été approuvée, dans le but d'évaluer la portée de cette nouvelle proposition.

Futures actions :

- Les décisions prises lors de la prochaine réunion (Équateur, août 2025) seront communiquées au groupe de travail sur l'Amérique latine, et une réponse commune sera recherchée avant la réunion du comité de pilotage prévue en septembre.
- Un travail sera mené avec les développeurs afin de trouver une solution sur mesure pour la collecte des données à partir du site web de l'ICCAT.
- Des solutions possibles seront recherchées pour faciliter le nettoyage des données.
- L'intégration avec Google Scholar sera finalisée et les résultats de cette initiative en termes de visibilité et de portée seront évalués.

RENFORCEMENT DES CAPACITÉS DU SÉNÉGAL EN 2025 DANS LE CADRE DU PROJET THONIER ABNJ2 DU PROGRAMME DES OCÉANS COMMUNS DE LA FAO

Lieu : Diamniadio, Dakar, Sénégal
Dates : 19-21 mai 2025
Représentant : M. Bruno Deprez, Biostatisticien et la Dre Valérie Samedy, coordinatrice des questions d'application

Principaux points de l'ordre du jour :

- Introduction avec présentation des formateurs et des participants : rôles et compétences
- Attentes du Sénégal et identification des enjeux
- Présentation de l'ICCAT : organisation et structure, site web Recommandations
- Présentation sur les statistiques : informations, formulaires et collecte de données
- Présentation sur l'application: informations et exigences (rapports annuels, tableau d'application, rapports de captures)
- Discussions techniques concernant les documents soumis par le Sénégal (statistiques et application)
- Présentation de l'IOMS, y compris les modules à venir (gestionnaire de navires, gestionnaire de formulaires)
- Introduction aux mesures d'inspection portuaire de l'ICCAT
- Guide de préparation à la réunion annuelle de la Commission de l'ICCAT
- Discussions ouvertes : impressions et évaluation des attentes
- Conclusions de la mission : aspects positifs et négatifs

Résumé : Conformément à la décision prise par le Comité d'application lors de la 24e réunion extraordinaire de la Commission, qui s'est tenue à Chypre du 11 au 18 novembre 2024, le Sénégal est le bénéficiaire de la mission de renforcement des capacités 2025 financée par le projet Tuna-ABNJ2 dans le cadre du Programme commun pour les océans de la FAO. L'objectif de cette mission était d'aider le Sénégal à améliorer la transmission des données relatives aux demandes et des données statistiques, ainsi que des

informations requises par l'ICCAT. Une mission conjointe « Statistiques et application» a été menée du 19 au 21 mai dans les locaux de la Direction des pêches maritimes au Sénégal par le personnel du Secrétariat de l'ICCAT.

Le Sénégal a récemment mis en place un comité technique de l'ICCAT, avec des représentants désignés dans chaque division de pêche concernée. Les participants formaient un groupe hétérogène, comprenant des cadres supérieurs et des agents subalternes, des conseillers juridiques, des observateurs et des responsables du secteur de la pêche artisanale. Pour bon nombre d'entre eux, il s'agissait d'un premier contact avec la réglementation de l'ICCAT, ce qui a fait de cette formation une occasion précieuse de sensibiliser l'ensemble des divisions impliquées dans la gestion des données requises pour remplir les obligations de l'ICCAT.

Malheureusement, la correspondante statistique de l'ICCAT était absente pendant la formation, car elle était déjà engagée dans une autre mission. De ce fait, certaines questions – notamment concernant la création des fichiers des tâches 1 et 2 – n'ont pas pu être traitées de manière exhaustive. Le service des statistiques de l'ICCAT assurera le suivi par e-mail et lui transmettra une liste des observations formulées lors de l'analyse des données du Sénégal. Parmi ces observations, on peut citer :

- Aucun rejet de poissons morts n'a été enregistré parmi les captures nominales, bien que le Sénégal assure une couverture à 100 % par des observateurs pour sa flotte de senneurs. La question soulevée portait sur le décalage apparent entre les données du secteur – qui font état des captures débarquées d'espèces cibles – et les données des observateurs, qui incluent les prises accessoires et les rejets, qu'ils soient vivants ou morts. Le Centre de recherche océanographique disposerait de l'ensemble des jeux de données nécessaires, mais ne dispose pas actuellement des ressources nécessaires pour les harmoniser et les intégrer efficacement.
- Aucune donnée sur les caractéristiques de la flotte n'est disponible pour le secteur artisanal.

Dans l'ensemble, cette formation a mis en évidence que, bien que le Sénégal dispose d'un système de collecte de données opérationnel, il existe un déficit important en matière de capacités de traitement, de recoupement et d'analyse des données collectées. Cette limitation compromet la capacité à produire des ensembles de données complets et fiables pour les rapports de l'ICCAT.

La session de formation comprenait une présentation détaillée des principaux formulaires statistiques électroniques de l'ICCAT, des difficultés courantes rencontrées par les CPC lors de leur remplissage, ainsi qu'un examen des données transmises par le Sénégal en 2024. Le nouveau gestionnaire de formulaires disponible sur la plateforme IOMS a été présenté.

Une discussion a eu lieu au sujet des différentes flottes sénégalaises, en particulier celles qui étaient utilisées par le passé mais qui ne déclarent plus activement leurs prises. Parmi les points clés, on peut citer :

- SEN-SN-Recr: La pêche récréative/sportive pratiquée par de petits bateaux privés utilisant principalement des filets maillants (RR) et la pêche à la main (HAND). Aucune donnée nominale sur les captures n'a été communiquée depuis 2020. Bien que la flotte soit toujours en activité, le Sénégal rencontre des difficultés pour collecter des données sur les captures dans ce segment.
- SEN : Pêche à la palangre ciblant l'espadon (SWO), qui a cessé ses activités depuis 2020.
- SEN-SN-DAKAR : Flotte basée à Dakar, très probablement artisanale. Il pourrait être opportun de la fusionner avec SEN-SN-Art, sous réserve d'une vérification auprès de la Dre Fambaye.
- SEN-SN-VERT: À l'instar de SEN-SN-DAKAR, probablement artisanale, et devrait également être fusionnée avec SEN-SN-Art après confirmation.

En ce qui concerne les aspects de conformité, il a été rappelé qu'une révision des préoccupations soulevées lors de la dernière réunion du Comité d'application était nécessaire. Le Sénégal est confronté au défi de respecter les délais et d'éviter toute nouvelle lettre d'identification de la part du président du Comité d'application, tout en devant démontrer des progrès significatifs dans le respect des réglementations de l'ICCAT. Des lignes directrices spécifiques au Sénégal ont été présentées afin d'expliquer comment lire le document et trouver les informations nécessaires pour se conformer aux obligations. De plus, un calendrier provisoire a été proposé pour mettre en place un tableau de bord et organiser le travail pour les prochains mois.

Conclusion: Dans l'ensemble, les participants ont fait part d'une volonté évidente de s'améliorer. L'ambiance était très positive, et les échanges avec les participants ont été constructifs et stimulants. Bien que le Sénégal soit confronté à de nombreux défis, le pays a désormais une bonne idée de l'ampleur du travail et des réformes nécessaires pour respecter ses obligations envers la Commission.

2e FORUM BIENNAL DE CONSULTATIONS RÉGULIÈRES SUR LE SUIVI DU RESPECT DE LA TRANSPOSITION DES INSTRUMENTS INTERNATIONAUX ET CONTINENTAUX DANS LE CADRE DU MÉCANISME AFRICAIN DE RÉFORME DES PÊCHES (AFRM)

Lieu : Abidjan, Côte d'Ivoire
Dates : 27-29 mai 2025
Représentant : Dr M'Hamed Idrissi, coordinateur des questions d'application

Principaux points de l'ordre du jour :

- Bilan des progrès réalisés en matière d'intégration des instruments mondiaux et continentaux relatifs à la pêche dans le cadre de l'AFRM.
- Examen et perfectionnement d'un mécanisme et d'un cadre structurés pour le suivi du respect des dispositions et la tenue de consultations régulières.
- Stratégies visant à renforcer la participation des États membres de l'UA, à mettre en place des mécanismes de financement durables et à renforcer les capacités.

Résumé et conclusions de la réunion: Le 2e Forum biennal a été organisé dans le cadre du Mécanisme africain de réforme des pêches (AFRM) et animé par l'UA-IBAR. Il a servi de plateforme aux États membres de l'UA, aux organisations régionales et aux partenaires pour suivre la mise en œuvre des instruments mondiaux et continentaux au niveau national. Les sessions techniques ont porté sur les progrès réalisés depuis le 1er Forum biennal (Tanzanie, 2023), les défis liés à la mise en œuvre des instruments et la finalisation d'un cadre pour le Forum biennal. Parmi les principaux résultats figurent des recommandations visant à adopter un mécanisme structuré de consultations régulières, à promouvoir la cohérence dans la gouvernance régionale et mondiale des pêches et à identifier des mécanismes de financement durables. Le Forum a également recommandé d'étendre la portée des instruments prioritaires, de renforcer la recherche et de mettre en place des systèmes de suivi de la transposition.

L'ICCAT a participé en tant qu'expert invité, rappelant sa Convention amendée, soulignant la nécessité pour les CPC africaines de la ratifier, mettant en avant le caractère contraignant de ses recommandations et insistant sur le renforcement des capacités des États africains en matière de gestion de la pêche au thon et de lutte contre la pêche IUU.

Futures étapes : Adoption du cadre du Forum biennal par les instances de l'UA et suivi continu du respect du Cadre d'orientation et de la Stratégie de réforme des pêches et de l'aquaculture en Afrique (PFRS). Suivi des stratégies en matière de financement durable, renforcement de l'engagement des États membres de l'UA et intégration de nouveaux instruments prioritaires. L'ICCAT poursuivra sa collaboration avec l'AU-IBAR et ses partenaires afin de soutenir le renforcement des capacités et le respect des règles en matière de gouvernance des pêches en Afrique.

Disponibilité du rapport : Disponible ici.

RÉSEAU CONFORMITÉ THON (TCN) ET RÉSEAU PANPACIFIQUE D'APPLICATION DANS LE DOMAINE DE LA PÊCHE (PPFCN)

Lieu : Tokyo, Japon
Dates : 9-13 juin 2025
Représentant **:** M. Alberto Thais Parrilla Moruno, chef du Département d'application

Principaux points de l'ordre du jour : Point sur les activités menées depuis juin 2024 par les ORGP chargées de la gestion du thon ; examen des mesures correctives en cas de non-conformité ; initiatives en matière de renforcement des capacités et de financement ; développement de la plateforme dédiée aux navires pratiquant la pêche IUU; discussion sur le CDS, les PSM, les transbordements et la surveillance électronique ; coordination entre le TCN et le PPFCN et perspectives de collaboration future.

Résumé : Des représentants de la Commission interaméricaine du thon tropical (IATTC), de la Commission internationale pour la conservation des thonidés de l'Atlantique (ICCAT), de la Commission des thons de l'océan Indien (CTOI), de la Commission des pêches pour le Pacifique occidental et central (WCPFC), la Commission des pêches du Pacifique Nord (NPFC), la Commission pour la conservation du thon rouge du Sud (CCSBT), la Commission pour la conservation de la faune et la flore marines de l'Antarctique (CCAMLR) et l'Organisation régionale de gestion des pêches du Pacifique Sud (SPRFMO) ont participé à la réunion conjointe du Réseau de conformité pour le thon (TCN) et du Réseau panpacifique D'application en matière de pêche (PPFCN). La Commission des poissons anadromes du Pacifique Nord (NPAFC) s'est excusée de ne pas pouvoir être présente.

Parmi les principaux sujets abordés figuraient la lutte contre la non-application ainsi que l'élaboration de politiques de mesures correctives, le renforcement des capacités et l'assistance technique des ORGP, les possibilités de financement, l'initiative « IUU Vessel Hub », les développements du CDS, la mise en œuvre des mesures du ressort de l'État du port, le rapprochement des données de transbordement électroniques et le renforcement de la coordination entre les deux réseaux. Les participants ont souligné l'importance de la collaboration, de l'harmonisation des processus d'application et des mécanismes de partage des données.

La réunion était organisée par la NPFC, et le secrétaire exécutif a ouvert la session en saluant l'intérêt de cet atelier conjoint et le rôle du réseau IMCS. Les présidents du TCN et du PPFCN ont exprimé leur gratitude et mis en avant les avantages de la coopération entre les réseaux. Les membres ont convenu de l'utilité du réseau et de la nécessité de le maintenir.

Les membres du TCN et du PPFCN ont remercié le réseau IMCS pour son soutien et ont souligné les possibilités d'initiatives communes futures, notamment en matière de CDS, d'harmonisation de l'HSBI et de renforcement des capacités.

Futures actions : Les présidents, M. Ricardo Belmontes (IATTC, président du TCN) et Mme Lara Manarangi-Trott (WCPFC, présidente du PPFCN), ont remercié les participants et confirmé que les réseaux poursuivraient leurs travaux. Les dates et le lieu de la prochaine réunion du TCN seront fixés en ligne. Une réunion virtuelle pourrait également être envisagée dans le courant de l'année 2025. La Commission est également invitée à envisager de fournir un financement pour soutenir les initiatives futures visant à réduire le fardeau du croisement de listes IUU et l'application consolidée d'autorisation des navires des ORGP (régionales).

ATELIER INTERSESSIONS DE L'INITIATIVE POUR UN OCÉAN DURABLE (SOI) : DIALOGUE MONDIAL AVEC LES ORGANISATIONS MARITIMES RÉGIONALES ET LES ORGANISMES RÉGIONAUX DE PÊCHE (RFB)

CONFÉRENCE DES NATIONS UNIES DE 2025 VISANT À SOUTENIR LA MISE EN ŒUVRE DE L'OBJECTIF DE DÉVELOPPEMENT DURABLE N° 14 : PRÉSERVER ET EXPLOITER DE MANIÈRE DURABLE LES OCÉANS, LES MERS ET LES RESSOURCES MARINES AU SERVICE DU DÉVELOPPEMENT DURABLE (CONFÉRENCE DES NATIONS UNIES SUR LES OCÉANS DE 2025)

Lieu : Nice, France
Dates : SOI: 7-8 juin 2025; UNOC3: 9-13 juin 2025
Représentant : Camille Manel, Secrétaire exécutif

Principaux points de l'ordre du jour :

- SOI : points sur la coopération dans différentes régions, discussions sur le Cadre mondial de Kunming-Montréal pour la biodiversité, l'accord BBNJ, cinquième réunion de la SOI.
- UNOC : gouvernance des océans ; financement des océans ; coopération scientifique ; renforcement des capacités ; changement climatique ; conservation et utilisation durable des océans ; pêche IUU

SOI

L'Initiative pour des océans durables – Dialogue mondial a tenu son atelier intersessions sous la coprésidence de M. Chris Corbin, coordinateur du Secrétariat de la Convention de Carthagène, et de M. Stefan Ásmundsson, représentant du gouvernement islandais. Le Secrétariat de la CDB, le Programme des Nations unies pour l'environnement (PNUE) et l'Organisation des Nations unies pour l'alimentation et l'agriculture (FAO) ont mis en place la SOI afin de fournir une plateforme facilitant une collaboration intersectorielle renforcée.

Au cours de l'atelier, plusieurs points sur la situation régionale ont été présentés concernant les activités de coopération et de coordination régionales intersectorielles menées depuis la 4e réunion du Dialogue mondial de la SOI. À cette fin, sept groupes ont été constitués avant la réunion ; l'ICCAT a partagé son groupe avec : la Convention d'Abidjan, la Convention sur le courant de Benguela (BCC), le Comité des pêches pour le golfe de Guinée centre-ouest (FCWC), la Conférence ministérielle sur la coopération en matière de pêche entre les États riverains de l'Atlantique (ATLAFCO), la Commission sous-régionale des pêches (SRFC), le Comité des pêches pour l'Atlantique centre-est (FAO-CECAF) et l'Organisation des pêches de l'Atlantique sud-est (SEAFO).

Pour atteindre les objectifs de la SOI, qui visent essentiellement à encourager la coopération et la coordination entre les institutions opérant dans les mêmes zones maritimes, les organisations se sont mutuellement informées de leurs récents développements et activités de coopération. Leurs présentations, qui ont été suivies de celles sur le cadre mondial pour la biodiversité de Kunming-Montréal et l'Accord BBNJ, ont donné lieu à des discussions qui ont mis en évidence la nécessité d'une meilleure coopération et coordination aux niveaux pertinents, compte tenu notamment de la mise en œuvre de ces instruments mondiaux. Les participants ont été vivement encouragés à poursuivre ces efforts et de porter le message au sein de leurs organisations.

La 5e réunion du Dialogue mondial de la SOI se tiendra pendant 3- 4 jours en 2026 à Séoul, en Corée (Rép.).

UNOC3

La troisième Conférence des Nations unies sur les océans (UNOC3), co-organisée par la France et le Costa Rica, s'est tenue à Nice (France) et a enregistré une affluence record. Plusieurs chefs d'État et de gouvernement, ainsi que des organisations intergouvernementales et non gouvernementales et des représentants de la société civile, étaient présents.

La ratification de l'Accord BBNJ a constitué un sujet important abordé par les délégués. De nombreux appels ont été lancés en faveur d'une ratification rapide de l'accord BBNJ afin qu'il puisse entrer en vigueur sans délai.

Les secrétaires exécutifs/directeurs des ORGP thonières se sont réunis en marge de la conférence pour coordonner leurs efforts et collaborer, et ont rédigé une déclaration commune (ci-jointe) que l'IATTC a présentée. Ils ont également discuté de leur participation à la deuxième réunion de la Commission préparatoire du BBNJ en août et de la manière de mieux poursuivre cette coordination sur les questions d'intérêt commun.

De nombreux événements parallèles ont eu lieu, et le Secrétariat de l'ICCAT a participé à plusieurs d'entre eux, notamment en tant qu'intervenant lors de trois d'entre eux.

Le DOALOS a organisé un événement parallèle sur « Le rôle de l'UNFSA dans le soutien au commerce des produits de la mer durables par le biais des organisations régionales de gestion des pêches (ORGP) ». L'UE, le Brésil, la CPANE, la CGPM et l'ICCAT composaient le panel de discussion. L'ICCAT est intervenue pour souligner, au-delà de la série de mesures adoptées, son objectif de gérer le thon et les espèces apparentées au niveau maximal durable à des fins alimentaires et autres. L'ICCAT a rappelé qu'elle adopte des mesures de conservation et de gestion fondées sur des données scientifiques, des mesures de MCS, ainsi que des mécanismes d'application et d'exécution et un système de documentation des captures qui est en cours d'extension afin d'améliorer la traçabilité (documents de capture BET et SWO, eBCD) ; elle sert également de plateforme de coopération entre ses membres et ses partenaires, et assure le renforcement des capacités pour garantir l'efficacité de cet écosystème de mesures.

Global Fishing Watch a organisé un événement parallèle sur « Le rôle des organisations régionales de gestion des pêches dans la protection du milieu marin et l'accord sur la zone de pêche au large des côtes des Nations unies (BBNJ) ». L'ICCAT a partagé la table ronde n° 2 avec la CGPM. L'ICCAT a mis l'accent sur les diverses mesures de conservation et de gestion fondées sur la science qu'elle adopte pour les espèces cibles, les espèces non cibles et l'atténuation des prises accessoires (notamment les oiseaux marins, les requins, les tortues et les mammifères marins), ainsi que sur un ensemble complet de mesures MCS qui facilitent la gestion efficace des thonidés et la conservation de la biodiversité. Des informations ont également été partagées concernant les discussions sur la manière de mieux mettre en œuvre les nouveaux instruments mondiaux (GBF et BBNJ) avec l'adoption de la Rés. 23-23. L'ICCAT a en outre indiqué que, ce faisant, elle préparait ses organes subsidiaires à traiter correctement ces instruments, tout en attendant des précisions supplémentaires sur ce qui sera attendu des ORGP concernant l'accord BBNJ. L'ICCAT a également rappelé l'importance de la transparence dans l'ensemble de ses processus.

La FAO, la Commission européenne et la France ont également organisé un événement parallèle sur « Le rôle crucial des organismes régionaux de pêche (ORP) pour un océan durable ». Le RSN, par l'intermédiaire de son coprésident (NEAFC) et d'autres organisations, a mis en avant le travail accompli par les ORP, leurs succès en matière de gestion des stocks halieutiques et la coopération active entre elles. L'ICCAT a rappelé la réussite la plus remarquable, à savoir le rétablissement des stocks de thon rouge de l'Atlantique Est, grâce aux efforts considérables déployés par les CPC. L'espadon de l'Atlantique Nord et le germon de l'Atlantique Nord ont également été cités parmi les principales réussites de l'ICCAT.

Au cours des réunions du SOI et de l'UNOC3, ainsi que lors des événements parallèles, des messages forts ont été formulés pour encourager la coordination au niveau national entre les services impliqués dans les instruments mondiaux relatifs à la biodiversité, en vue de leur mise en œuvre efficace.

Annexe UNOC3 - OAP 5 - J.F. Déclaration commune de Pulvenis des cinq ORGP thonières mondiales : CCSBT, IATTC, ICCAT, CTOI et WCPFC

Déclaration pour l'UNOC3 – ORGP thonières mondiales

Mesdames et Messieurs les délégués,

Je m'exprime au nom des cinq organisations régionales de gestion des pêches (ORGP) thonières mondiales – l'ICCAT, la CTOI, l'IATTC, la CCSBT et la WCPFC – en tant que représentant de la plus ancienne ORGP thonière, l'IATTC, qui fonctionne depuis 1950, soit depuis 75 ans, bien qu'elle ait été entièrement restructurée par la Convention d'Antigua de 2003, entrée en vigueur en 2010.

Les cinq ORGP thonières sont unies par un mandat commun : assurer la conservation à long terme et l'exploitation durable des thonidés hautement migrateurs et des espèces apparentées, ainsi que la conservation des espèces associées ou dépendantes et des écosystèmes connexes. De plus, bien qu'elles opèrent dans différentes régions océaniques, ces ORGP ont mis en place une base solide et un réseau de coopération, notamment par la création de groupes de travail et de programmes conjoints, la prise de décision fondée sur la science et la gestion adaptative, afin d'atteindre cet objectif commun.
Au cours des deux dernières décennies, les efforts collectifs des ORGP thonières ont permis d'améliorer considérablement l'état des principaux stocks de thon dans le monde. Des stocks autrefois menacés d'épuisement sont de plus en plus souvent rétablis ou maintenus à des niveaux durables. Ces progrès sont le fruit des efforts conjoints des membres et d'un large éventail d'entités et d'organisations partenaires, notamment des ONG environnementales et le secteur industriel, qui ont permis l'élaboration et l'adoption de stratégies de pêche fondées sur des données scientifiques, de limites de capture préventives, ainsi qu'une prise de conscience accrue de la nécessité d'accepter ou de s'engager en faveur d'approches fondées sur les écosystèmes.

Les résultats de ces efforts sont présentés dans le rapport 2024 de la FAO sur l'état des pêcheries, qui souligne que 87 % des stocks mondiaux de thon font l'objet d'une pêche durable et que 99 % des captures totales proviennent de stocks de thon en bonne santé.

Au cœur de ces succès se trouve le rôle essentiel du suivi, du contrôle et de la surveillance, en mer mais aussi grâce à l'adoption de mesures du ressort de l'État du port, parallèlement à une collecte exhaustive de données et à la transparence. Grâce aux systèmes de surveillance des navires, aux programmes d'observateurs, à la déclaration électronique, à l'échantillonnage en port et aux cadres de partage des données, les cinq ORGP thonières ont renforcé la fiabilité des avis scientifiques sur lesquels reposent les mesures de gestion. Cette interface entre science et politique, ainsi que l'organisation d'un dialogue entre scientifiques et gestionnaires, garantissent que les décisions en matière de conservation et de gestion sont non seulement inclusives et crédibles, mais aussi adaptées aux changements environnementaux, technologiques et socio-économiques.

Cette référence au mandat principal de ces cinq ORGP ne doit pas minimiser l'attention considérable qu'elles accordent aux autres espèces qui interagissent avec les pêcheries thonières : des recherches sont menées et des mesures sont prises en faveur des requins, des raies, des tortues et des oiseaux marins, généralement en collaboration et en coordination avec d'autres organisations ou entités plus directement responsables de ces espèces. Plus récemment, cette attention s'est également portée sur des enjeux qui concernent l'ensemble de l'écosystème dans lequel prospèrent le thon et les espèces apparentées, tels que le changement climatique et les conséquences potentielles de l'exploitation minière en eaux profondes.

En conclusion, à une époque où la pression sur les ressources océaniques ne cesse de s'accentuer, l'expérience des ORGP thonières met en évidence l'importance de la coopération régionale, de la transparence et du respect du droit international pour garantir la durabilité des ressources marines partagées. À l'approche de 2030 et au-delà, le travail de ces organismes offre des enseignements importants et une source d'inspiration pour la gouvernance mondiale des océans.

Je vous remercie.

14e SESSION DU COMITÉ DIRECTEUR DU SYSTÈME DE SUIVI DES RESSOURCES HALIEUTIQUES ET DES PÊCHERIES (FIRMS) et 28e SESSION DU GROUPE DE TRAVAIL CHARGÉ DE COORDONNER LES STATISTIQUES DES PÊCHES (CWP) DE LA FAO

Lieu : Copenhague, Danemark
Dates : 30 juin 2025 au 4 juillet 2025
Représentants : Dr M. Mauricio Ortiz, chef du Département scientifique, et M. Carlos Mayor, chef du Département des statistiques

Résumé et conclusions de la réunion:

L'ICCAT a participé en présentiel à la 14e session du Comité directeur du FIRMS/FAO et à la 28e session du CWP/FAO, qui ont eu lieu du 30 juin au 4 juillet au siège du CIEM à Copenhague.

Au cours de l'examen et des discussions de FIRMS, l'ICCAT a souligné la nécessité d'inclure la liste complète des espèces/stocks de grands migrateurs relevant de son mandat dans les produits SoSi de la FAO, ainsi que l'état des stocks devant être mis à jour par l'ICCAT, y compris pour les espèces telles que les espèces de requins qui ont été évaluées par des protocoles d'évaluation des risques.
Il a également été indiqué que le SCRS et la Commission de l'ICCAT seront consultés en ce qui concerne leur recommandation de communiquer l'état de divers stocks du groupe des thonidés mineurs, pour lesquels des évaluations locales/régionales ont été réalisées mais pas officiellement adoptées par l'ICCAT (par ex. thazard barré, thazard atlantique des stocks de l'Atlantique Nord-Ouest et du golfe du Mexique).

Le groupe de travail sur la confidentialité des données et ses conclusions ont également été abordés. Il a été reconnu que les récentes demandes de confidentialité des données ont affecté ses activités ordinaires pour plusieurs ORP et fournisseurs de données. Il a été souligné que si la confidentialité des données implique une restriction de la diffusion ou de la publication, elle ne doit pas empêcher l'utilisation des données à des fins d'analyse scientifique et d'évaluation des stocks. Le groupe a recommandé l'élaboration de lignes directrices pour définir les protocoles de confidentialité et/ou la sensibilité aux risques des données, en soulignant que les ressources marines sont des biens communs et que les organisations régionales de pêche ont la responsabilité de surveiller et de gérer ces ressources sur la base des meilleures informations scientifiques disponibles. La confidentialité des données ne doit pas servir d'excuse pour ne pas respecter les obligations en matière de transmission des données sur la pêche.

Le CWP poursuit ses travaux sur la définition des types d'effort et de captures. Il a été proposé d'élargir la définition des prises nominales pour y inclure les activités de transbordement. Les représentants de l'ICCAT ont exprimé leur désaccord avec cette proposition, notant que les transbordements ne devraient pas être considérés comme faisant partie de l'activité de capture, mais plutôt comme un processus complémentaire. Dans le même temps, l'ICCAT a souligné que les rejets, tant vivants que morts, devaient être inclus dans les prises nominales, les estimations étant fondées sur des analyses scientifiques. Le groupe a également examiné les classifications des engins et a convenu d'inclure dans la liste de l'ISSCFG l'engin de pêche à la canne et au moulinet (RR), couramment utilisé à l'ICCAT.

L'ICCAT a demandé une orientation au Groupe concernant les codes d'espèces utilisés pour désigner le voilier. Historiquement, l'ICCAT a utilisé le code « SAI » pour désigner *Istiophorus albicans*, en partant du principe qu'il s'agissait d'une espèce à part entière dans l'Atlantique. En revanche, la liste ASFIS utilise le code « SFA » pour *Istiophorus platypterus*, avec un nom courant qui suggère une répartition dans le Pacifique. Cependant, des études récentes indiquent qu'*Istiophorus platypterus* est la seule espèce valide de voilier dans l'Atlantique. Dans ce contexte, l'ICCAT a demandé un avis sur la question de savoir s'il fallait conserver le code « SAI » tout en actualisant le nom scientifique en *Istiophorus platypterus*, ou adopter le code ASFIS « SFA », ce qui impliquerait une modification du nom commun associé. Le Groupe a précisé que la liste ASFIS est un outil de travail et de soutien, et que tout changement taxonomique ou de codage convenu par le SCRS doit être formellement soumis au Secrétariat du CWP. Dès réception, le Secrétariat évaluera si les changements proposés peuvent être mis en œuvre directement ou si d'autres mesures sont nécessaires. Cette opération est considérée comme une tâche de routine dans la gestion des listes de référence des espèces.

Un outil largement expérimenté pour l'identification et la définition des pêches à petite échelle (SSF) a été présenté. Il a été recommandé que l'outil soit examiné par le SCRS de l'ICCAT. Cet outil pourrait permettre à l'ICCAT d'identifier des SSF parmi ses membres et de soutenir le développement de mécanismes de collecte de données et contribuer aux discussions de gestion. Il a été suggéré que l'ICCAT prenne contact avec la CTOI, qui a joué un rôle actif dans le développement et l'application de cet outil.

Le CWP, à travers son groupe de travail sur l'harmonisation des références 2, a convenu de poursuivre le développement des normes pour l'harmonisation des références du CWP en élargissant son champ d'application conceptuel et en facilitant un processus de standardisation flexible et intégré, soutenu par les directives de mise en œuvre numérique et l'initiative FDI-WG.

Le CWP-IS-FS a reconnu que les réglementations relatives à la confidentialité des données, lorsqu'elles ne sont pas justifiées, pourraient entraver l'accès du public aux informations, et potentiellement créer des obstacles à l'élaboration de politiques fondées sur des preuves et donner lieu à des aperçus incomplets du secteur de la pêche. Le groupe a également reconnu que les techniques utilisées pour gérer la confidentialité- comme l'imputation de données- peuvent affecter les résultats statistiques et les interprétations analytiques. Il a, en outre, été convenu que l'évaluation de la justification des demandes de confidentialité prend souvent du temps, notamment lorsque l'accès aux micro-données est restreint.

Le CWP a également fait rapport sur un projet d'amélioration des statistiques halieutiques des pêcheries récréatives au sein du CIEM/Europe et de leur importance. Il a été reconnu que les pêcheries récréatives se développent dans le monde entier et en particulier pour les espèces cibles récréatives d'un prix élevé, dont les istiophoridés et les grandes espèces de thonidés. Le CWP a convenu d'une révision complète de sa classification des codes d'engins, d'une mise à jour des codes obsolètes et d'une proposition de protocole plus efficace et plus rapide pour l'introduction de nouveaux engins.

Enfin, M. Carlos Mayor, du Secrétariat de l'ICCAT, a été nommé vice-président du groupe FAO/CWP sur les pêches pour le prochain mandat.

20e session de la Commission des pêches pour l'Atlantique Centre-Ouest (COPACO)

Lieu : Montego Bay, Jamaïque hybride
Dates : 8-10 juillet 2025
Représentant : M. Camille Manel, Secrétaire exécutif
Principaux points de l'ordre du jour : Coopération.

L'ICCAT a participé, en ligne, à la session du 9 juillet qui couvrait la coopération. Elle s'est satisfaite de la tenue du premier atelier conjoint entre les deux organisations à la suite de leurs échanges de lettres de coopération.

L'ICCAT a salué l'engagement du Secrétariat de la WECAFC ainsi que des États membres qui a permis le succès de cette première activité conjointe visant à combler les lacunes dans la collecte et la communication des données sur la pêche. Elle a remercié les États-Unis pour leur précieux concours financier ayant permis les premiers pas de l'opérationnalisation de notre cadre de coopération avec la WECAFC. Les remerciements ont été également adressés à la FAO dont la contribution technique a été très appréciée.

La WECAFC souligné la nécessité de renforcer la collaboration et encouragé la continuation d'activités similaires tout en considérant la poursuite de son processus de réorientation stratégique.

Disponibilité du rapport : Disponible ici.

RÉUNION DU COMITÉ DE PILOTAGE DES OCÉANS COMMUNS

Lieu : Siège de la FAO, Rome, Italie.
Dates : 15-17 juillet 2025
Représentant : M. Camille Manel, Secrétaire exécutif, Dr Nathan G. Taylor, Coordinateur des prises accessoires

Principaux points de l'ordre du jour :

- Examen des progrès et des réalisations des projets (2024–2025)
- Examen à mi-parcours, conclusions et réponses
- Présentation et discussion du Projet de programme de travail et de budget pour 2025–2026
- Mise à jour sur les progrès réalisés concernant certaines composantes techniques clés (stratégies d'exploitation, approche écosystémique de la gestion des pêches, MSE, prises accessoires, application et MCS, données et IOMS, FIP et intégration des considérations de parité femmes-hommes)
  Planification des prochains ateliers techniques (MSE en janvier 2026, EAFM, prises accessoires et application)
- Séance de réflexion sur les priorités pour une potentielle proposition de phase III (GEF-9)
- Autres questions, dont l'élection des nouveaux président et vice-président du PSC

Résumé et conclusions de la réunion:

Le Comité directeur a passé en revue les importants progrès réalisés dans le cadre de la phase II. Le Secrétariat de l'ICCAT a présenté les avancées dans la formation à l'inspection au port, les missions de renforcement des capacités, le développement du système IOMS de l'ICCAT et de l'outil ECOTest pour les indicateurs écosystémiques. Les progrès concernant les ateliers conjoints des ORGP ont été notés, le premier atelier sur les prises accessoires ayant eu lieu en janvier 2025 et le second, axé sur la MSE, étant prévu en janvier 2026.

Le Comité a approuvé le Projet de programme de travail annuel et le budget pour juillet 2025- juin 2026. Les éléments clés incluent la poursuite du développement des stratégies d'exploitation, l'EAFM et la modélisation du changement climatique, l'application et les activités de surveillance, les FIP dans les SIDS et l'innovation en matière de suivi et de déclaration électroniques.

Les discussions sur l'examen à mi-parcours ont mis en évidence la nécessité de consolider les résultats, de garantir la soumission en temps opportun des résultats et de renforcer les synergies parmi les composantes. Le Comité a également tenu un échange de points de vue tourné vers l'avenir sur les priorités de la phase III, en mettant en exergue des domaines tels que la préparation pour BBNJ, l'intégration de la biodiversité et les travaux connexe de la CITES la technologie et l'innovation (l'IA, les outils génétiques) et une participation accrue des pêcheries hors thons et des processus intersectoriels.

Futures étapes :

- Diffusion d'un projet d'ordre du jour et d'appel à soumission de résumés d'ici le mois d'août 2025 en vue de l'atelier sur la MSE de janvier 2026.
- Poursuite du renforcement des capacités et du soutien à l'application, dont une formation à l'inspection au port au Sénégal et la poursuite du déploiements des améliorations de l'IOMS.
- Travaux préparatoires pour une potentielle proposition de phase III en 2026, alignée sur la reconstitution du GEF-9 et liée aux processus de politique internationale.

Communication en cours des résultats du projet à travers IW:LEARN et plateformes de partage des connaissances y afférentes.

DEUXIÈME SESSION DE LA COMMISSION PRÉPARATOIRE POUR L'ENTRÉE EN VIGUEUR DE L'ACCORD SE RAPPORTANT À LA CONVENTION DES NATIONS UNIES SUR LE DROIT DE LA MER ET PORTANT SUR LA CONSERVATION ET L'UTILISATION DURABLE DE LA DIVERSITÉ BIOLOGIQUE MARINE DES ZONES NE RELEVANT PAS DE LA JURIDICTION NATIONALE ET LA TENUE DE LA PREMIÈRE RÉUNION DE LA CONFÉRENCE DES PARTIES À L'ACCORD

Lieu : Siège de l'ONU, New York
Dates : 25 - 29 août 2025
Représentant : M. Camille Manel, Secrétaire exécutif

Principaux points de l'ordre du jour : Règlement intérieur de la Conférence des Parties, modalités de fonctionnement des organes subsidiaires, dispositions relatives au fonctionnement du Secrétariat, y compris son siège.

Co-présidée par Mme Janine Coye-Felson et M. Adam McCarthy, la Commission préparatoire pour l'entrée en vigueur du BBNJ a tenu sa seconde session durant deux semaines. L'ICCAT a participé à la deuxième semaine de la réunion. La Commission préparatoire a poursuivi ses travaux sous format de plénières et de groupes informels, et s'est penchée sur l'examen des textes régissant le fonctionnement des différents organes du BBNJ.

Beaucoup de délégués ont fait noter l'importance de la coopération avec les ORGP qui jouent déjà un rôle important dans les zones ne relevant pas des juridictions nationales. À ce titre, certains délégués ont souligné que la consultation et la participation dans les différents processus comme la définition des Outils de gestion par zone incluant les AMP, constituera une contribution importante dans la mise en œuvre du BBNJ. De même, la cohérence ainsi que la complémentarité entre les mesures prises par le BBNJ et les organisations a été considérée comme un enjeu important.

Lors du point sur le Groupe de travail informel I chargé d'examiner les dispositions visant à renforcer la coopération avec les instruments et cadres juridiques pertinents et les organismes mondiaux, régionaux, sous-régionaux et sectoriels concernés, l'ICCAT a présenté une Déclaration au nom des cinq ORGP thonières, rappelant leurs mandats et le travail qu'elles réalisent tout en appelant à une coopération effective.

Les délégués ont émis des points de vue divergents sur la participation des observateurs qui a été généralement bien accueillie ; toutefois, d'aucuns ont formulé des réserves quant à leur participation dans certains organes, et ont fait noter qu'un travail supplémentaire était nécessaire pour la considération de dispositions, directives, et principes clarifiant le rôle des observateurs au sein des organes du BBNJ. À cet égard, les co-présidents ont informé qu'un projet de décision visant à donner des orientations sur la coopération avec les instruments et organes pertinents sera proposé pour examen à la troisième Commission préparatoire.

Bien qu'il y ait eu de nombreux points de convergence, il n'y a pas de consensus sur la composition des groupes d'experts pour le Centre d'échange ainsi que le Comité scientifique et technique. Néanmoins, la Commission préparatoire a insisté en particulier sur l'urgence pour la composition du Centre d'échange rappelant qu'il pourrait être amené à se réunir dès janvier prochain.

Concernant la question du siège du Secrétariat, outre les propositions de la Belgique (Bruxelles) et du Chili (Valparaíso), la troisième proposition émane du Programme des Nations Unies pour l'environnement (PNUE), mais dont le lieu précis reste à déterminer, pour accueillir le secrétariat permanent du BBNJ.

Les co-présidents ont proposé de préparer des versions révisées des documents discutés ainsi qu'un processus intersession qui permettra aux délégations de faire des contributions aux fins d'apporter les ajustements nécessaires aux documents et avancer les discussions avant la troisième session de la Commission préparatoire. Ils ont également fait noter que l'objectif est d'arriver avec les textes finalisés à la première réunion de la Conférence des Parties.

Pendant la réunion, des ORGP dont l'ICCAT ainsi que la FAO ont pu rencontrer certaines délégations à leur invitation pour échanger sur les points en discussion, notamment sur le rôle de la pêche et leur mandat à préserver. Ces échanges ont été appréciés de part et d'autre.

En marge de la session, des évènements parallèles se sont tenus comme ceux organisés par la FAO, la Commission de la mer des Sargasses, High Seas Alliance, où la coopération, en particulier, a fait l'objet d'une attention particulière.

La Troisième session de la Commission préparatoire se déroulera du 23 mars au 2 avril 2026 à New York.

Le suivi de la phase d'intersession durant laquelle la préparation des documents de base pour le fonctionnement et la mise en œuvre du BBNJ se poursuit avant la troisième session semble être un enjeu majeur que les États pourraient considérer. Leur participation avec les experts de la pêche à la Commission préparatoire à venir serait aussi d'une grande importance.

ACADÉMIE D'ÉTÉ CAPFISH POUR L'AFRIQUE DE L'OUEST

Lieu : Accra, Ghana
Dates : 18-29 août 2025 (participation de l'ICCAT les 28 et 29 août)
Représentant : Dr M'Hamed Idrissi, coordinateur des questions d'application

Principaux points de l'ordre du jour : Les interventions d'experts, les études de cas, les tables rondes et les exercices interactifs ont porté sur différents domaines tels que la gouvernance, le commerce, les conditions de travail et la sécurité des navires, et visaient à fournir aux principaux acteurs des pays en développement les outils nécessaires pour éliminer la pêche IUU.

Résumé et conclusions de la réunion: La troisième édition de l'Académie d'été régionale CAPFISH a été organisée conjointement par l'Université maritime mondiale (WMU), l'Institut maritime coréen (KMI) et le ministère des Océans et de la Pêche (MOF) de la République de Corée. Elle avait pour objectif de renforcer les capacités de lutte contre la pêche IUU grâce à une formation sur les instruments et outils internationaux. Des délégations de 14 pays africains, représentant 61 agences, institutions, organisations et ONG, y ont participé. L'ICCAT a présenté deux exposés : le premier portait sur ses mesures de suivi, de surveillance et de contrôle, et le second sur la coopération avec les organisations internationales et les ORGP dans la lutte contre la pêche IUU. Les participants ont souligné l'importance de la collaboration régionale, du rôle des ORGP et de la coopération interinstitutionnelle dans la lutte contre les activités IUU.

Futures étapes : L'ICCAT continuera à collaborer avec ses partenaires afin de soutenir le renforcement des capacités et la coopération internationale dans la lutte contre la pêche IUU.

RÉUNION DE COORDINATION RÉGIONALE (RCM) SUR L'ACCORD SUR LES MESURES DU RESSORT DE L'ÉTAT DU PORT (PSMA) ET LES INSTRUMENTS COMPLÉMENTAIRES - RÉGION EUROPÉENNE

Lieu : Bergen, Norvège
Dates : 1er-5 septembre 2025
Représentant : Dre Valérie Samedy, coordinatrice des questions d'application

Principaux points de l'ordre du jour :

- Résultats de la cinquième réunion des Parties à l'Accord PSMA
- Réexamen des responsabilités des États du port, des États du pavillon et des États côtiers, ainsi que des mesures de suivi, de contrôle et de surveillance et d'exécution
- Échange d'informations avec le Registre mondial des navires de pêche et le Système mondial d'échange d'informations (GIES) du PSMA, ainsi qu'avec les systèmes régionaux
- Mécanismes d'évaluation des performances des CPC du pavillon
- Réalisations, défis et opportunités au niveau national dans la mise en œuvre du PSMA et des instruments complémentaires
- Le point sur les systèmes régionaux de MCS et sur la mise en œuvre des mesures régionales de conservation et de gestion visant à lutter contre la pêche illicite, non déclarée et non réglementée
- Le suivi de la mise en œuvre et de l'efficacité de l'Accord PSMA et des instruments complémentaires
- La mise en œuvre de l'Accord PSMA et des instruments complémentaires dans le cadre plus large de la gouvernance et de la conservation des océans

- Les besoins en matière de renforcement des capacités et les mécanismes de financement
- La pérennité du fonctionnement de l'Accord PSMA

Résumé : Les Parties à l'Accord PSMA ont convenu de l'importance d'organiser des réunions régionales afin de coordonner et de suivre la mise en œuvre de l'Accord, ainsi que d'assurer le suivi de la mise en œuvre de la « Stratégie de Bali » adoptée lors de la quatrième réunion des Parties, qui vise à améliorer l'efficacité de l'Accord PSMA dans la lutte contre la pêche illicite, non déclarée et non réglementée (IUU). Ces réunions offrent aux participants l'occasion de partager des informations, des expériences et des bonnes pratiques afin de mettre en œuvre efficacement l'Accord, d'apprendre les uns des autres et d'élaborer des solutions, notamment en matière de partage d'informations et de coopération efficaces. La troisième réunion de la série des réunions de coordination régionales (RCM) pour la région européenne s'est tenue en Norvège, sous l'égide du gouvernement norvégien. La réunion a rassemblé des délégués de 10 pays et/ou Parties (ALB, ESP, FRA, FRO, GBR, ISL, MLT, NLD, NOR et UE), ainsi que trois organismes régionaux de pêche : la Commission générale des pêches pour la Méditerranée (CGPM), la Commission internationale pour la conservation des thonidés de l'Atlantique (ICCAT) et la Commission des pêches de l'Atlantique du Nord-Est (NEAFC).

Le Secrétariat du PSMA a présenté les résultats de la cinquième réunion des Parties (MoP5), en soulignant l'importance de l'échange d'informations, notamment concernant les mesures prises à la suite des inspections. Les récentes améliorations apportées au GIES, notamment sa fonction de chat et les comptes utilisateurs nationaux, ont été bien accueillies, et l'interopérabilité du système a été saluée. Un nouveau groupe de travail a également été créé, doté d'un mandat adopté, afin de garantir le fonctionnement durable du PSMA. La réunion a également porté sur une série d'indicateurs destinés à suivre la PSMA et l'efficacité de la lutte contre la pêche IUU, en s'appuyant sur le GIES et d'autres sources d'information, comme cela a été discuté lors de la quatrième réunion du groupe de travail technique sur l'échange d'informations (TWG-IE4).

Au cours de séances en petits groupes, les participants ont examiné des stratégies visant à renforcer les performances des États du port, des États du pavillon et des États côtiers. Les discussions, notamment celles portant sur les mécanismes régionaux et la coopération, avaient pour objectif de contribuer à l'élaboration de mesures concrètes.

Futures étapes : Réunion du groupe de travail sur la stratégie et le suivi fin 2025 (Équateur), sixième réunion du groupe de travail technique sur l'échange d'informations en juin 2026 (République de Corée) et la sixième réunion des Parties (MoP6) en 2027 (France).

ATELIER FAO-RFB DE LA RÉGION ATLANTIQUE SUR LE CHANGEMENT CLIMATIQUE ET LA GOUVERNANCE DES PÊCHES

Lieu : Le Cap, Afrique du Sud
Dates : 21– 22 octobre 2025
Représentant : Dr Nathan G. Taylor, Coordinateur des prises accessoires

Principaux points de l'ordre du jour :

- Ouverture de l'atelier et présentation des participants.
- Aperçu des connaissances scientifiques concernant les impacts du changement climatique sur les ressources marines partagées dans la région atlantique.
- Conclusions de l'étude mondiale sur les organismes régionaux de pêche (ORP) et le changement climatique.
- Présentation du projet de document d'orientation et de bonnes pratiques sur les ORP et le changement climatique.
- Présentations des ORP : BCC, CECAF, COMHAFAT, COPPESAALC, CRFM, CGPM, ICCAT, NAMMCO, SEAFO, WECAFC, CIEM, NEAFC et NAFO.
- Base juridique et mandats des ORP en matière de changement climatique.
- Discussions en groupes de travail sur la science, la gestion et la coordination institutionnelle.
- Bilan des principaux résultats et mesures de suivi.

Résumé de la réunion : L'atelier FAO-ORP de la région atlantique a réuni des représentants d'organisations régionales de gestion des pêches (ORGP), d'organismes consultatifs régionaux sur les pêches (ORCP) et d'institutions connexes afin d'échanger des expériences et d'identifier des pistes pour intégrer les considérations relatives au changement climatique dans la gouvernance des pêches. Cet atelier faisait directement suite à la 35e session du Comité des pêches (COFI), qui avait demandé à la FAO d'élaborer des orientations sur la gestion des pêches résiliente au changement climatique et de faciliter les dialogues régionaux entre les ORP. La réunion a souligné que des réponses efficaces au changement climatique nécessitent des systèmes de données coordonnés, des mesures de gestion adaptatives et une flexibilité institutionnelle entre les différentes juridictions.

Les discussions en petits groupes ont mis en évidence les efforts actuellement déployés pour élaborer des cadres de gestion fondés sur les écosystèmes et tenant compte des risques, renforcer l'harmonisation des données et développer les capacités d'adaptation au changement climatique au sein des ORP. Les participants ont recensé des bonnes pratiques telles que les initiatives collaboratives en matière de données, l'intégration socio-économique et l'utilisation d'outils standardisés pour améliorer la transparence et la comparabilité. Parmi les principales opportunités figure la mise à profit des réseaux existants des RFB et de la FAO pour coordonner la recherche sur le climat et la gestion adaptative, même si des lacunes persistent en matière de disponibilité des données, de flexibilité institutionnelle et de capacités en ressources.

Futures étapes :

- La FAO synthétisera les conclusions de l'atelier dans un document d'orientation approfondi consacré aux RFB et au changement climatique.
- Les résultats seront présentés lors de la prochaine réunion du RSN afin de contribuer à l'élaboration de pratiques communes en matière de gouvernance climatique.

48e SESSION DE LA COMMISSION GÉNÉRALE DES PÊCHES POUR LA MÉDITERRANÉE

Lieu : Malaga, Espagne
Date : 4 novembre 2025
Représentant : M. Camille Manel, Secrétaire exécutif.

Principaux points de l'ordre du jour : Coopération

Dans le cadre de sa coopération continue avec la CGPM, le Secrétariat a participé à la première journée de sa 48e session, consacrée à la coopération. En raison du manque de temps lié à un calendrier très chargé, le Secrétariat n'a pas pu intervenir au cours de cette première journée et a demandé au Secrétariat exécutif de la CGPM de faire une déclaration en son nom.

Dans cette déclaration, le Secrétariat a rappelé que, conformément à la lettre d'accord conclue avec la CGPM, la collaboration a continué à se développer et à se renforcer dans des domaines d'intérêt mutuel pour les deux organisations. Cette collaboration s'est principalement concentrée sur les questions d'application au cours de l'année 2025.

Conformément aux demandes de leurs Commissions respectives, le personnel des Secrétariats de la CGPM et de l'ICCAT ont tenu des réunions en ligne et en présentiel pour échanger des points de vue, soulever des questions et discuter d'une approche commune sur des questions d'application clés, telles que le VMS, le programme conjoint d'inspection internationale, le recoupement des listes de navires IUU et les procédures d'examen du respect des mesures de conservation et de gestion.

Le Secrétariat a également indiqué que, compte tenu des discussions prévues lors de la session annuelle de l'ICCAT, le Secrétariat de l'ICCAT se tient prêt à coopérer et à se coordonner avec le Secrétariat de la CGPM afin de soutenir l'évaluation et l'analyse d'impact de l'utilisation des filets dérivants en Méditerranée, et qu'il partagera toute information pertinente sur cette question.

Le Secrétariat s'est également entretenu avec le ministère espagnol de l'Agriculture, de la Pêche et de l'Alimentation, ainsi qu'avec le secrétaire général espagnol chargé de la pêche, dans le cadre de la préparation de la réunion annuelle de l'ICCAT, et a rencontré de nombreux délégués.

ATELIER MONDIAL DE FORMATION ET DE PARTAGE D'EXPÉRIENCES SUR L'ACCORD DES NATIONS UNIES RELATIF AUX STOCKS POISSONS

Lieu : Tokyo (Japon)
Dates : 8-11 décembre 2025
Représentant : M. Camille Manel, Secrétaire exécutif

Principaux points de l'ordre du jour : Le régime de l'UNCLOS et de l'UNFSA en matière de pêche, les instruments de la FAO, le rôle des ORGP/organismes associés dans la mise en œuvre de l'UNFSA, le partage et la compatibilité des données, le respect des dispositions, le renforcement des capacités.

La Division des affaires maritimes et du droit de la mer, Bureau des affaires juridiques, des Nations Unies, en coopération avec l'Université des Nations Unies (UNU), a organisé cet atelier accueilli par l'UNU. L'atelier visait à sensibiliser les principales parties prenantes à l'Accord des Nations Unies sur les stocks de poissons (UNFSA) et à améliorer leur compréhension de celui-ci, en vue de renforcer sa mise en œuvre. L'atelier a été mis en œuvre dans le cadre du projet de la Division intitulé « Projet d'assistance visant à renforcer la participation à l'Accord des Nations Unies sur les stocks de poissons et sa mise en œuvre (UNFSA POA) », financé par l'Union européenne et mis en œuvre en coordination avec l'Organisation des Nations Unies pour l'alimentation et l'agriculture (FAO). L'ICCAT a été invitée à faire part de son expérience en matière de partage et de compatibilité des données halieutiques lors de la séance 6(b) consacrée au « Partage et à la compatibilité des données ». Le DOALOS a rendu compte de sa participation.

Cette participation a réuni des parties prenantes impliquées dans la mise en œuvre de l'UNFSA, notamment des États en développement parties à l'UNFSA, des membres des organes exécutifs et des secrétariats des ORGP/A, de la FAO et du DOALOS, ainsi que d'autres organisations intergouvernementales telles que la CITES, la CPANE, la CCAMLR et la CDB.

Le DOALOS et la FAO ont présenté une vue d'ensemble des régimes de l'UNCLOS et de l'UNFSA relatifs à la pêche, ainsi que des instruments connexes de la FAO, en expliquant leur historique et leurs dispositions. Les ORGP et d'autres organisations ont également fait part de leur expérience. Des participants issus de diverses zones géographiques, dont les pays ont bénéficié du projet « UNFSA-POA », ont également partagé leurs expériences nationales en matière de mise en œuvre de l'UNFSA. Le DOALOS et M. Joji Morishita, président de la Conférence d'examen, ont présenté un aperçu de cette Conférence d'examen et de ses résultats. Les participants ont eu l'occasion de discuter de tous les éléments présentés et ont échangé dans le cadre d'exercices interactifs portant notamment sur la conservation, la gestion, l'application de la réglementation, des simulations de négociation et le renforcement des capacités.

L'ICCAT a présenté son mode de fonctionnement en matière de données, les types de données traités, sa coopération et sa collaboration avec d'autres organisations, les mécanismes de partage des données, les systèmes de déclaration, la confidentialité et les défis rencontrés ; elle a également eu l'occasion de partager son expérience concernant d'autres dispositions de l'UNFSA. L'IOMS a occupé une place prépondérante en tant que principale initiative de l'ICCAT dans cette présentation et a suscité un vif intérêt.

De nombreux participants ont estimé que, dans le contexte des instruments mondiaux récemment adoptés, en particulier le BBNJ, la sensibilisation en vue d'une meilleure mise en œuvre de l'Accord des Nations unies sur les pêches est essentielle pour que celui-ci contribue à la conservation et à la gestion des stocks halieutiques.

Informe administrativo de 2025[1]

1. Introducción

De conformidad con el Artículo VII del Convenio, la Secretaría presenta este informe a la Comisión, para describir, a grandes rasgos, sus actividades durante el ejercicio de 2025.

2. Partes contratantes y colaboradoras al Convenio

2.1 Partes contratantes

El 20 de marzo de 2025, el director general de la Organización de las Naciones Unidas para la Alimentación y la Agricultura (FAO) comunicó a la Secretaría que, el 6 de enero de 2025, el Gobierno de la República de Cuba había depositado el instrumento de adhesión al Convenio Internacional para la Conservación del Atún Atlántico. De acuerdo con el Artículo XIV, párrafo 3, de dicho Convenio, Cuba ya es miembro de pleno derecho de la Comisión.

La Comisión Internacional para la Conservación del Atún Atlántico cuenta, a 1 de octubre de 2025, con las siguientes 55 Partes contratantes: Albania, Angola, Argelia, Barbados, Belice, Brasil, Cabo Verde, Canadá, China, República de Corea, Costa Rica, Côte d'Ivoire, Cuba, Curazao, Egipto, El Salvador, Estados Unidos, Filipinas, Francia (San Pedro y Miquelón), Gabón, Gambia, Ghana, Granada, Guatemala, República de Guinea, Guinea Bissau, Guinea Ecuatorial, Honduras, Islandia, Japón, Liberia, Libia, Marruecos, Mauritania, México, Montenegro, Namibia, Nicaragua, Nigeria, Noruega, Panamá, Reino Unido de Gran Bretaña e Irlanda del norte, Rusia, San Vicente y las Granadinas, São Tomé e Príncipe, Senegal, Sierra Leona, Siria, Sudáfrica, Trinidad y Tobago, Túnez, Türkiye, Unión Europea, Uruguay y Venezuela.

2.2 Partes, Entidades o Entidades pesqueras no contratantes colaboradoras

Aparte de las Partes contratantes, la Comisión puede conceder también el estatus de colaborador siguiendo el procedimiento descrito en la *Recomendación de ICCAT para reemplazar la Recomendación 03-20 sobre criterios para acceder al estatus de Parte, Entidad o Entidad pesquera no contratante colaboradora de ICCAT* (Rec. 21-24). Actualmente han accedido a este estatus: Bolivia, Guyana, Taipei Chino y Surinam.

3. Aprobación, ratificación o aceptación del Protocolo de Palma de Mallorca

En la 26ª reunión ordinaria de la Comisión Internacional para la Conservación del Atún Atlántico, celebrada en noviembre de 2019 en Palma de Mallorca (España), las Partes contratantes del Convenio Internacional para la Conservación del Atún Atlántico aprobaron un Protocolo para enmendar dicho Convenio. El 5 de diciembre de 2019, el secretario ejecutivo de la Comisión depositó el Protocolo ante el Depositario del Convenio, el Director General de la Organización de las Naciones Unidas para la Alimentación y la Agricultura (FAO).

De conformidad con su Artículo 13, el nuevo Protocolo adoptado en Palma de Mallorca (España) "entrará en vigor para cada Parte contratante del Convenio que lo acepte el nonagésimo día después de la fecha de depósito ante el Director General de la Organización de las Naciones Unidas para la Alimentación y la Agricultura de un instrumento de aprobación, ratificación o aceptación por los tres cuartos de las Partes contratantes del Convenio, y posteriormente, para cada Parte contratante del Convenio restante, en la fecha de su aprobación, ratificación o aceptación. Tras la apertura a la firma de este Protocolo, con arreglo al Artículo 12 anterior, se considerará que cualquier Gobierno que se convierta en Parte contratante del Convenio acepta este Protocolo".

El 11 de septiembre de 2020, la Unión Europea depositó un instrumento de aprobación del Protocolo antes mencionado; Noruega lo depositó el 3 de noviembre de 2020; Canadá, el 23 de junio de 2021(aceptación); Japón, el 30 de julio de 2021 (aceptación); Belice, el 3 de febrero de 2022 (ratificación); Reino Unido de Gran Bretaña e Irlanda del norte, el 12 de abril de 2024 (aceptación) y Costa Rica, Cuba y Montenegro, el 7 de junio de 2024,el 6 de enero de 2025 y el 2 de octubre de 2025, respectivamente, como nuevas partes contratantes.

[1] Datos a 31 de diciembre de 2025.

La Secretaría circuló, con fecha 18 de junio de 2025, una carta del presidente de la Comisión recordando a las Partes contratantes la importancia de depositar su instrumento para que el Protocolo entre en vigor.

4. Recomendaciones y Resoluciones de ICCAT

Adopción y entrada en vigor de las Recomendaciones y Resoluciones

El 16 de diciembre de 2024, la Secretaría transmitió oficialmente, a las Partes contratantes y Partes, Entidades o Entidades pesqueras no contratantes ribereñas del Atlántico o que pescan túnidos en la zona del Convenio y a las organizaciones intergubernamentales relacionadas con temas pesqueros, el texto de las Recomendaciones y Resoluciones adoptadas durante la 24ª Reunión extraordinaria de la Comisión (formato híbrido, Limassol, Chipre, del 11 al 18 de noviembre de 2024), solicitando su cooperación al respecto.

El texto de las Recomendaciones y Resoluciones adoptadas por la Comisión en 2024 fue publicado en el *Informe del Periodo Bienal 2024-2025, Iª Parte (2024), Vol. 1.*

Tras el periodo de gracia de seis meses tras la transmisión de las Recomendaciones y Resoluciones adoptadas por la Comisión, las Recomendaciones entraron en vigor el 16 de junio de 2025, de conformidad con el Artículo VIII del Convenio de ICCAT.

Asimismo, entraron en vigor la *Recomendación de ICCAT para la conservación del tiburón ballena (*Rhincodon typus*) capturado en asociación con las pesquerías de ICCAT* (Rec. 23-12), el 1 de enero de 2025, y la *Recomendación 23-14 que reemplaza la Recomendación 23-14 sobre rayas mobúlidas (familia Mobulidae) capturas en asociación con pesquerías de ICCAT* (Rec. 24-12), el 1 de julio de 2025, ambas después de que se alcanzara un consenso sobre la interpretación del asesoramiento del SCRS en la Reunión anual de la Comisión de 2024.

5. Reuniones intersesiones, Grupos de trabajo y Cursos de formación de ICCAT

Conforme a las decisiones de la Comisión en este sentido, durante el año 2025 se han celebrado las relacionadas a continuación:

- Primera reunión del Grupo de trabajo virtual sobre una posición financiera sostenible para ICCAT (VWG-SF) *(en línea, 16 de enero de 2025).*
- Reunión del Grupo de trabajo sobre métodos de evaluación de stock (WGSAM) *(formato híbrido, Madrid, España, del 10 al 13 de febrero de 2025).*
- Reunión del Grupo de trabajo sobre tecnología de comunicación en línea (WG-ORT) *(en línea, del 11 al 12 de febrero de 2025)*.
- Reunión intersesiones de la Subcomisión 2 *(formato híbrido, Madrid, España, del 4 al 6 de marzo de 2025).*
- Reunión de preparación de datos de marrajo dientuso *(formato híbrido, Málaga, España, del 10 al 14 de marzo de 2025).*
- Reunión de preparación de datos de aguja blanca *(formato híbrido, Madrid, España, del 24 al 28 de marzo de 2025).*
- Reunión intersesiones del Grupo de especies de atún rojo *(formato híbrido, Sète, Francia, del 8 al 11 de abril de 2025)*.
- Reunión de preparación de datos de patudo *(formato híbrido, San Sebastián, España, del 21 al 25 de abril de 2025)*.
- Reunión intersesiones del Subcomité de ecosistemas y capturas fortuitas *(formato híbrido, Madrid, España, del 12 al 16 de mayo de 2025).*
- Segunda reunión del Grupo de trabajo virtual sobre una posición financiera sostenible para ICCAT (VWG-SF) *(en línea, 22 de mayo de 2025).*
- Reunión intersesiones del Grupo de especies de pequeños túnidos *(formato híbrido, Olhão, Portugal, del 26 al 28 de mayo de 2025).*
- Primera reunión del Grupo de trabajo permanente sobre sistemas de documentación de capturas (CDS WG) *(en línea, 5 de junio de 2025).*

- Reunión de evaluación de stock de marrajo dientuso *(formato híbrido, Madrid, España, del 9 al 13 de junio de 2025).*
- Reunión del Grupo de trabajo sobre sistemas de seguimiento electrónico (EMS WG) *(formato híbrido, Bruselas, Bélgica, del 17 al 20 de junio de 2025)*.
- Segunda reunión del Grupo de trabajo permanente sobre sistemas de documentación de capturas (CDS WG) *(formato híbrido, Bruselas, Bélgica, del 17 al 20 de junio de 2025).*
- 18ª Reunión del Grupo de trabajo sobre medidas de seguimiento integradas (IMM) *(formato híbrido, Bruselas, Bélgica, del 17 al 20 de junio de 2025).*
- Reunión de evaluación de stock de aguja blanca *(formato híbrido, Madrid, España, del 23 al 27 de junio de 2025).*
- Reunión del Grupo de trabajo permanente para el diálogo entre los gestores y los científicos pesqueros (SWGSM) *(formato híbrido, Madrid, España, 8 de julio de 2025).*
- Reunión sobre el Plan estratégico para la ciencia del SCRS *(formato híbrido, Madrid, España, del 9 al 11 de julio de 2025).*
- Reunión de evaluación de stock de patudo *(formato híbrido, Madrid, España, del 14 al 18 de julio de 2025).*
- Reuniones de los Grupos de especies del SCRS y del Subcomité de estadísticas *(formato híbrido, Madrid, España, del 22 al 27 de septiembre de 2025).*
- Sesiones plenarias del Comité permanente de Investigación y Estadísticas (SCRS) *(formato híbrido, Madrid, España, del 29 de septiembre al 3 de octubre de 2025).*
- Reunión intersesiones de la Subcomisión 1 sobre la MSE para los túnidos tropicales *(en línea, 8 de octubre de 2025).*
- Reunión del Comité de Cumplimiento *(formato híbrido, Sevilla, España, 15 y 16 de noviembre de 2025).*
- 29ª Reunión ordinaria de la Comisión Internacional para la Conservación del Atún Atlántico *(formato híbrido, Sevilla, España, 17 a 24 de noviembre de 2025).*

Además de las citadas reuniones, se han celebrado los siguientes talleres y jornadas de trabajo:

- Taller sobre capturas fortuitas del proyecto Atún de Océanos Comunes *(presencial, FAO, Roma, Italia, del 27 al 29 de enero de 2025)*.
- Primera sesión del taller de formación en línea sobre la utilización del sistema integrado de gestión en línea (IOMS) de ICCAT *(en línea, 6 de mayo de 2025).*
- Taller de creación de capacidad técnica para la determinación de la edad de pequeños túnidos *(presencial, Olhao, Portugal, del 29 al 31 de mayo de 2025)*.
- Segunda sesión del taller de formación en línea sobre la utilización del sistema integrado de gestión en línea (IOMS) de ICCAT *(en línea, 30 de junio de 2025).*
- Segundo taller de ICCAT sobre el uso de la herramienta de estimación de capturas fortuitas *(presencial, Ciudad de Panamá, Panamá, del 21 al 23 de julio de 2025).*
- 3as Jornadas de trabajo colaborativo para evaluar la captura fortuita de tortugas marinas en las pesquerías de ICCAT en el mar Mediterráneo (*presencial, Olhao, Portugal, del 6 al 10 de octubre de 2025).*

6. Reuniones en las cuales ICCAT estuvo representada

En el marco del mandato de ICCAT, que consiste en dar a conocer en otras organizaciones internacionales las medidas adoptadas por la Comisión y reforzar la cooperación con ellas, la Secretaría participó en diversas reuniones y procesos de consultas técnicas, que incluyen a diversas organizaciones regionales de pesca (véase el **Apéndice 1** a este informe, en el que se resumen los principales temas discutidos en estas reuniones).

- Reunión del Proyecto Túnidos de Océanos Comunes sobre la implementación del enfoque ecosistémico aplicado a la ordenación pesquera (EAFM) *(Roma, Italia, 21-23 de enero de 2025).*
- Comité científico internacional para los túnidos y especies afines en el pacífico Norte - Grupo de trabajo sobre tiburones (SHARKWG) *(formato híbrido, Yokohama, Japón, 29 de enero de 2025)*
- Septuagésima octava reunión del Comité Permanente de la CITES *(Ginebra, Suiza, 3-8 de febrero de 2025).*

- Quinta reunión del Grupo de trabajo técnico sobre intercambio de información del Acuerdo sobre MERP (TWG-IE5) *(París, Francia, del 10 al 14 de marzo de 2025)*.
- Octava reunión del Grupo de trabajo consultivo y técnico de composición abierta oficioso sobre el Registro mundial (GRWG8) *(París, Francia, 11 de marzo de 2025)*.
- Cuarta reunión del Grupo de trabajo revisado sobre gobernanza pesquera, comercio pesquero y desarrollo empresarial del Mecanismo africano de reforma pesquera para la identificación y preparación de productos de conocimiento *(Naivasha, Kenia, del 11 al 13 de marzo de 2025).*
- 20º aniversario de la Agencia europea de control de la pesca *(Vigo, España, 24 de abril de 2025)*.
- Conferencia conjunta PISA 2025 (SFA-FAO, EURASLIC y GreyNet International) *(Pisa, Italia, del 7 al 9 de mayo de 2025)*.
- Creación de capacidad 2025 para el Proyecto Senegal Tuna-ABNJ2 en el marco del Programa Océanos Comunes de la FAO *(Dakar, Senegal, del 19 al 21 de mayo de 2025)*.
- Segundo foro bienal de consultas periódicas sobre el seguimiento del cumplimiento de los instrumentos globales y continentales en el marco del Mecanismo africano de reforma pesquera (AFRM) *(Abidjan, Côte d'Ivoire, del 27 al 29 de mayo de 2025).*
- Red de cumplimiento de túnidos *(Tokio, Japón, del 9 al 13 de junio de 2025).*
- Taller intersesiones sobre el diálogo global de la Iniciativa Océanos Sostenibles (SOI) con las organizaciones de los mares regionales y las organizaciones regionales de pesca *(Niza, 7-8 de junio 2025)*.
- Conferencia de las Naciones Unidas de 2025 sobre el Océano *(Niza, Francia, del 9 al 13 de junio de 2025).*
- 14º Reunión del comité directivo de FIRMS (Norma del Registro Mundial de Poblaciones y Pesquerías (GRSF)) *(Copenhague, Dinamarca, 30 de junio, 1 y 4 de julio de 2025).*
- 28ª sesión del Grupo coordinador de trabajo sobre estadísticas de pesca (CWP-28) *(Copenhague, Dinamarca, del 2 al 4 de julio de 2025)*.
- Vigésima sesión de la Comisión de Pesca para el Atlántico Centro-Oeste (COPACO/WECAFC) *(Montego Bay, Jamaica, del 8 al 10 de julio de 2025*
- Reunión del Comité directivo del Proyecto TUNA-ABNJ 2 del Programa de Océanos comunes *(Roma, Italia, del 15 al 17 de julio de 2025)*.
- Segunda Sesión de la Comisión preparatoria para la entrada en vigor del Acuerdo BBNJ *(Nueva York, Estados Unidos, 24-29 de agosto de 2025).*
- Tercera edición del Proyecto CAPFISH de WMU-MOF-KMI en la Academia regional de verano *(Accra, Ghana, del 18 al 29 de agosto de 2025).*
- Reunión de coordinación regional sobre el Acuerdo sobre medidas del Estado rector del puerto (AMERP) e instrumentos complementarios - Región Europea *(Bergen, Noruega, del 1 al 5 de septiembre de 2025)*.
- Taller FAO-ORP (Organizaciones Regionales de Pesca) de la Región Atlántica sobre el cambio climático y la gobernanza pesquera *(Ciudad del Cabo, Sudáfrica, 21 y 22 de octubre de 2025).*
- 48ª sesión anual de la Comisión General de Pesca del Mediterráneo y del mar Negro *(Málaga, España, del 3 al 9 de noviembre de 2025).*
- Taller mundial de formación e intercambio de experiencias sobre el Acuerdo de las Naciones Unidas sobre las Poblaciones de Peces *(Tokio, Japón, del 8 al 11 de diciembre de 2025).*

7. Lotería de marcas

Programas de marcado generales de ICCAT

Los organismos de las CPC otorgan premios o regalos a las personas que recuperan marcas para fomentar la devolución de las marcas. Con el fin de prestar su apoyo a estos programas, ICCAT organiza cada año una lotería con premios de 500 euros.

En el último sorteo de ICCAT, que se celebró el 29 de septiembre de 2025, se concedieron premios a cinco marcas para cada una de las siguientes categorías: pequeños túnidos, tiburones, istiofóridos, túnidos de aguas templadas y tropicales, respectivamente.

Las marcas ganadoras fueron las siguientes:

- *Pequeños túnidos:* la marca RF023901 fue recuperada en un bonito del Atlántico (*Sarda sarda/BON*) por un ciudadano de Estados Unidos, 68 días después de su colocación. El marcado fue realizado en las campañas de Estados Unidos.

- *Tiburones:* la marca 419853 fue recuperada en un tiburón azul (*Prionace glauca*/BSH) por un ciudadano portugués, 21 días después de su colocación. El marcado fue realizado en las campañas de Reino Unido.

- *Istiofóridos:* la marca BF579099 fue recuperada en una aguja blanca del Atlántico (*Kajikia albida*/WHM*)* por un ciudadano de Estados Unidos, 348 días después de su colocación. El marcado fue realizado en las campañas de Estados Unidos.

- *Túnidos de agua templada*: la marca AAA003688 fue recuperada en un atún blanco (*Thunnus alalunga*/ALB) por un ciudadano español, 343 días después de su colocación. El marcado fue realizado en las campañas de España.

- *Tropicales*: la marca GBS007696 fue recuperada en un rabil (*Thunnus albacares*/YFT) por un ciudadano de Santa Elena, 221 días después de su colocación. El marcado fue realizado en las campañas de Santa Elena.

Programa ICCAT de investigación del atún rojo para todo el Atlántico (GBYP)

Este año, de nuevo, se realizó el sorteo adicional apoyado por el Programa ICCAT de investigación sobre el atún rojo para todo el Atlántico (GBYP). Este sorteo consta de tres premios, el primero de 1.000 euros, y el segundo y tercero de 500 euros, para recuperaciones de marcas de atún rojo (*Thunnus thynnus*/BFT) exclusivamente. Las marcas premiadas y sus recompensas fueron las siguientes:

- 1.000 euros: la marca R319814 fue recuperada en aguas de Malta más de 19 años después de su colocación en una campaña en Estados Unidos.

- 500 euros: la marca BYP057081 fue recuperada en aguas de Albania más de 11 años después de su colocación en una campaña en España.

- 500 euros: la marca BYP085135 fue recuperada en aguas de España más de dos años después de su colocación en una campaña de Reino Unido.

8. Cartas referentes al cumplimiento de las obligaciones presupuestarias

A principios de 2025, el secretario ejecutivo notificó a todas las Partes contratantes el importe de sus contribuciones al presupuesto de 2025. En julio de 2025 se envió un recordatorio a las Partes contratantes que no habían efectuado los pagos correspondientes. Posteriormente, y para aquellas Partes contratantes que no habían tomado medidas, se envió un segundo recordatorio en el mes de octubre. En la siguiente tabla se resumen las cartas enviadas a las Partes contratantes con atrasos en sus contribuciones a ICCAT y al eBCD:

	Primer recordatorio Carta del 29 de julio de 2025	***Primer recordatorio eBCD Carta del 29 de julio de 2025***
Angola	X	
Barbados	X	
Cabo Verde	X	
Costa Rica	X	
Côte d'Ivoire	X	
Curazao	X	
Gabón	X	
Gambia	X	
Ghana	X	

Grenada	X	
Guatemala	X	
Guinea Bissau	X	
Guinea Ecuatorial	X	
Guinea, Rep.	X	
Honduras	X	
Liberia	X	
Libia	X	X
Mauritania	X	
México	X	X
Namibia	X	
Nigeria	X	
Panamá	X	
Reino Unido de Gran Bretaña e Irlanda del norte	X	X
Rusia	X	
San Vicente y las Granadinas	X	
São Tomé e Príncipe	X	
Senegal	X	
Sierra Leona	X	
Siria, Rep. Árabe	X	X
Trinidad y Tobago	X	
Túnez		X
Uruguay	X	
Venezuela	X	

9. Publicaciones de la Secretaría - 2025

En 2025, se editaron las siguientes publicaciones que están disponibles en la página web de ICCAT:

- Informe del período bienal 2024-2025, Iª Parte (2024), Vols. 1, 2, 3 y 4: inglés.
- Informe del período bienal 2024-2025, Iª Parte (2024), Vols. 1, 2, 3 y 4: francés.
- Informe del período bienal 2024-2025, Iª Parte (2024), Vols. 1, 2, 3 y 4: español.
- Volumen 82 de la Colección de Documentos Científicos, que contiene siete tomos.
- Boletín Estadístico N.º 50, que incluye las series de capturas por especies y países desde 1950 hasta 2023.
- Boletín informativo de ICCAT (marzo de 2025).

10. Organización y gestión del personal de la Secretaría

10.1 Organización

La Secretaría se organiza del siguiente modo:

Secretario ejecutivo
Sr. Camille Jean Pierre Manel. Es responsable de la selección y administración del personal de la Comisión y supervisa la implementación de las principales funciones para la Comisión, como:

- Coordinación de los programas de investigación.
- Preparación de estimaciones de presupuesto para que la Comisión las revise.
- Autorización del desembolso de fondos de acuerdo con el presupuesto.
- Contabilidad de los fondos de la Comisión.
- Preparación de la coordinación con organizaciones hermanas.
- Recopilación de las estadísticas pesqueras necesarias.

- Preparación de informes científicos, administrativos y de otro tipo.

Secretario ejecutivo adjunto

Dr. Miguel Neves dos Santos. Bajo la supervisión directa del secretario ejecutivo, realiza todas las tareas que le delega el secretario ejecutivo, lo que incluye la gestión de la Secretaría y la representación de la Secretaría de ICCAT en reuniones de carácter técnico y/o administrativo. Además, desempeña las funciones de coordinador científico, realizando tareas relacionadas con la coordinación de programas de investigación, compilación de estadísticas pesqueras, preparación de informes y coordinación con organizaciones estrechamente relacionadas. Es responsable del Departamento de traducción y publicaciones y también de la coordinación del trabajo entre los departamentos de ciencia, estadísticas y cumplimiento. Asimismo, es responsable de la coordinación entre la Secretaría y el SCRS, de la preparación de las reuniones del SCRS y de la gestión de los documentos de la reunión de la Comisión.

Departamento de ciencia

A causa de su mandato para gestionar y conservar los recursos pesqueros atuneros, los miembros de ICCAT llevan a cabo un amplio espectro de actividades científicas de seguimiento y de investigación. La Secretaría está directamente involucrada en la coordinación de alguna de estas actividades, aunque gran parte del trabajo práctico lo realizan las Partes contratantes.

Las actividades de investigación, bajo la supervisión del coordinador científico, son realizadas por el Dr. Mauricio Ortiz, jefe del departamento y analista de datos pesqueros, la Dra. Ai Kimoto, experta en dinámica de poblaciones y el Dr. Nathan Taylor, coordinador de capturas fortuitas. Las tareas principales que desempeñan: análisis de datos para respaldar y/o facilitar la formulación de asesoramiento, establecer las reuniones y facilitar información y datos relevantes, facilitar los datos de entrada para los procesos de evaluación de stock y facilitar la compilación y almacenamiento de todos los datos pertinentes y la preparación de informes.

Departamento de estadísticas

La Secretaría mantiene un gran número de bases de datos que contienen información sobre estadísticas pesqueras útiles para la evaluación de stocks y para los registros relacionados con el cumplimiento, que son esenciales para el asesoramiento científico y la toma de decisiones sobre conservación y ordenación de los stocks y las pesquerías de ICCAT. Las tareas fundamentales que se realizan son solicitudes de datos, elaboración de normas de presentación de datos, desarrollo de bases de datos, desarrollo de software (interfaces del usuario de la base de datos y aplicaciones en general), control de calidad de los datos, difusión de los datos (estructuras, extracción y publicación), inventario de marcado y preparación de informes.

Las actividades de estadísticas, bajo la supervisión del coordinador científico, son realizadas por el Sr. Carlos Mayor, jefe del departamento y programador de base de datos, el Sr. Bruno Deprez, bioestadístico, el Sr. Jesús García, programador de bases de datos y experto en GIS, el Sr. Juan Luis Gallego, técnico de programación, y los Sres. Manuel Maestre, José Sanz, Dashiel Portel y Aitor Elorriaga, desarrolladores de software en el marco del proyecto del sistema integrado de gestión en línea (IOMS).

Departamento de cumplimiento

En los últimos años, la Comisión ha adoptado cada vez más Recomendaciones y Resoluciones que requieren que las CPC comuniquen diversos tipos de información, en gran medida relacionada con medidas de seguimiento, control y vigilancia (SCV); actualmente hay en torno a 180 requisitos de comunicación de este tipo. Este departamento asimila y transmite una gran cantidad de información. Las tareas principales que desempeña son: elaborar las tablas de cumplimiento y de los resúmenes de cumplimiento y gestión de la correspondencia asociada, mantenimiento del Registro de buques y otros registros de ICCAT, implementación de los programas regionales de observadores, gestión del VMS, inventario de los fletamentos de buques y de los acuerdos de acceso, inspección en puerto, programa conjunto de inspección, informes de cría de atún rojo, informes de captura periódicos (semanales, mensuales, trimestrales), datos y validación de los documentos estadísticos y del programa de documentación de capturas de atún rojo de ICCAT, gestión del eBCD, elaboración del compendio de reglamentaciones de ordenación, determinación de los requisitos de comunicación, gestión de las solicitudes de estatus de colaborador, compilación de los

informes anuales y respuesta a las preguntas relacionadas con el cumplimiento, así como tareas relacionadas con la correspondencia general con las CPC, las organizaciones intergubernamentales y otros. El departamento está compuesto por el Sr. Alberto Parrilla, jefe del departamento, la Dra. Valérie Samedy y el Sr. Jose Antonio Acuña, coordinadores de cumplimiento, la Sra. Dawn Baity, técnica superior de cumplimiento, el Sr. Félix Mergarejo, gestor del programa VMS y técnico superior de cumplimiento, la Sra. Aldana Vieito, asistente de cumplimiento y el Sr. Javier Martínez, desarrollador Full Stack (eBCD). En septiembre de 2025, se hizo efectiva la separación del servicio por jubilación del Sr. M'Hamed Idrissi, tras 14 años de servicio en ICCAT.

Departamento de traducción y publicaciones

El departamento de traducción se encarga de las tareas relacionadas con la recopilación, adopción, traducción y publicación, en los tres idiomas oficiales de la Comisión, de las circulares, informes y documentos científicos, entradas de ASFA, entradas de FIRMS, funciones de relator, coordinación de las revisiones por pares de los documentos científicos, publicaciones electrónicas, comunicaciones y diseño y gestión del sitio web. El departamento está coordinado por el Dr. Neves dos Santos y está compuesto por: la Sra. Marisa de Andrés, editora; seis traductoras: la Sra. Christine Peyre (francés), la Sra. María José García-Orad (español), la Sra. Rebecca Campoy (inglés), la Sra. Dorothée Pinet (francés), la Sra. Karen Donovan (inglés) y la Sra. Beatriz Motos (español); y por el Sr. Juan Carlos Muñoz, webmaster y programador de bases de datos.

Departamento de administración y finanzas

Este departamento efectúa todas las tareas administrativas y financieras de la Secretaría. Sus principales tareas son: preparación y control del presupuesto, contabilidad, elaboración de los informes administrativo y financiero, organización de las reuniones de ICCAT, gestión de fondos especiales, recursos humanos dentro de la Secretaría, compras, viajes, recepción, archivos, gestión de la información sobre contactos, inventario de la biblioteca, solicitudes de estatus de observador y publicaciones, fotocopias, escaneado y correo. El departamento está compuesto por: la Sra. María Bonacasa, jefa de departamento, que coordina todas las tareas inherentes al departamento, la Sra. África Martín (contable), la Sra. Ana Martínez (asistente contable), el Sr. Juan Ángel Moreno (fotocopias, escaneado y correo), la Sra. Esther Peña (secretaria administrativa), la Sra. Gisela Porto (asistente administrativa del secretario ejecutivo), el Sr. Pablo Herranz y la Sra. Ingrid Ferrer (asistentes administrativos).

Departamento de tecnología de la información (IT)

Las principales tareas del departamento incluyen diseñar, planificar, gestionar y garantizar el mantenimiento y la protección de la tecnología de la información en la Secretaría. También gestionar la seguridad de los sistemas de información y comunicación, alinear la seguridad de la información con los objetivos de ICCAT, facilitar la implementación de la ISO 27001 y prestar respaldo técnico a la adaptación de la política de protección de datos. El departamento está formado por el Sr. Jesús Fiz que, bajo la supervisión directa del secretario ejecutivo, es el responsable de la tecnología de la información y de la seguridad de los sistemas de información de la Secretaría de ICCAT, y por el Sr. Álvaro Fúster, técnico especialista en información.

Programas de investigación y recopilación de datos de ICCAT

ICCAT ha utilizado programas especiales de investigación como mecanismo para ayudar a orientar, coordinar y complementar las actividades nacionales de investigación. El objetivo general de los Programas es mejorar la base científica para formular decisiones de ordenación para las diferentes especies.

Los Programas incluyen una lista de acciones que deben llevarse a cabo a lo largo de varios años, como la recuperación de colecciones de datos básicos, la mejora del conocimiento de los procesos biológicos y ecológicos clave, el desarrollo de nuevos enfoques para la ordenación y la provisión de asesoramiento científico.

El secretario ejecutivo adjunto es el coordinador general de estos programas, asistido por la Sra. Stasa Tensek, técnica superior, y por el Sr. Alfonso Pagá, especialista en bases de datos.

Programa ICCAT de investigación del atún rojo para todo el Atlántico (GBYP)

El Programa, que comenzó en enero de 2010, tiene como objetivo global mejorar la base científica para formular decisiones de ordenación para el atún rojo en el océano Atlántico y en el mar Mediterráneo. El Programa incluye una lista de acciones, con un horizonte de ejecución de varios años, como la recuperación de colecciones de datos básicos, la mejora de los conocimientos sobre procesos biológicos y ecológicos clave o la mejora de los modelos de evaluación y la provisión de asesoramiento científico. El Programa corre a cargo del Dr. Francisco Alemany (coordinador).

10.2 Nuevas contrataciones

En enero de 2025, el Sr. Alfonso Pagá fue contratado como especialista en bases de datos de los Programas de investigación y recopilación de datos de ICCAT. El Sr. Pagá llevaba trabajando con contratos anuales desde el 2015 como especialista en bases de datos del Programa de investigación del atún rojo para todo el Atlántico.

En junio de 2025 también fue contratado el Sr. Ousainou Jaitech como desarrollador de software (IOMS) por un periodo de veinticuatro meses, para desarrollar el módulo Gestor de buques del IOMS y para finalizar la integración del sistema UN/FLUX de intercambio de datos de buques, cuya financiación será cubierta a través de dos contratos de la Unión Europea que cubrirán el 80 % de los gastos de estos desarrollos.

En julio de 2025 fue contratado el Sr. José Antonio Acuña en calidad de coordinador de cumplimiento tras la marcha del Sr. M'Hamed Idrissi por jubilación.

11. Otras cuestiones

11.1 Gestión de otros programas

Cabe señalar que en el informe financiero se presenta información financiera detallada sobre estos programas y fondos.

Desde 2005, los Estados Unidos de América han realizado aportaciones al Fondo para datos, establecido de conformidad con la *Resolución de ICCAT respecto a mejorar la recogida de datos y garantizar su calidad* (Res. 03-21), para contribuir a la participación de los científicos de países en desarrollo en las reuniones y trabajos del Comité científico. Las contribuciones voluntarias recibidas en 2025 han ascendido a 136.960,00 euros.

En abril de 2025 se prorrogó el contrato con el consorcio MRAG/CapFish para el Programa regional de observadores de ICCAT para transbordos en el mar, en cumplimiento a la *Recomendación de ICCAT sobre un programa para el transbordo* (Rec. 12-06). Este Programa será financiado en 2025-2026 por las contribuciones voluntarias de República Popular China, Corea, Japón, Namibia y Taipei Chino, y sigue siendo gestionado por la Secretaría.

Con el fin de implementar las disposiciones de la *Recomendación de ICCAT para enmendar la Recomendación de ICCAT sobre el establecimiento de un programa plurianual de recuperación del atún rojo del este y del Mediterráneo* (Rec. 08-05), en 2009 se puso en marcha el programa regional de observadores para el atún rojo. Para este fin, en abril de 2025 se prorrogó el contrato con el consorcio MRAG/COFREPECHE para llevar a cabo la contratación y asignación de los observadores. Durante este período han participado en el programa buques, granjas y almadrabas, siendo sus operadores quienes financian el programa.

Desde 2008, Estados Unidos ha efectuado numerosas aportaciones al Fondo de Estados Unidos para la mejora de la capacidad de los países en desarrollo.

En la 16ª Reunión extraordinaria de la Comisión (Marrakech, Marruecos, 17-24 de noviembre de 2008) se respaldó un programa coordinado de investigación sobre atún rojo para todo el Atlántico (conocido como ICCAT GBYP) por un período inicial de cinco años. Actualmente el programa se encuentra en su decimocuarta fase. La Unión Europea financia el 80,00 % de esta cantidad, y el resto se financia mediante contribuciones voluntarias de Albania, Argelia, Canadá, República Popular China, Corea, Egipto, Islandia, Japón, Marruecos, Noruega, Túnez, Türkiye y Taipei Chino.

Tras el Proyecto ICCAT/Japón de ayuda a la creación de capacidad (JCAP), que se desarrolló desde 2019 hasta 2024, en diciembre de 2024 empezó un nuevo proyecto especial de cinco años para la creación de capacidad, financiado por el gobierno de Japón, el Proyecto ICCAT/Japón de ayuda a la creación de capacidad – Fase 3 (JCAP-3). Su objetivo principal es ayudar a las CPC en desarrollo de ICCAT a cumplir sus obligaciones en materia de recopilación y comunicación de datos, así como a implementar de manera eficaz las medidas de ICCAT.

Desde 2011, la República Popular China ha efectuado numerosas aportaciones para la continuación de las actividades del Fondo especial de datos – República Popular China. En 2025, se recibió una contribución por importe 7.677,00 euros.

Tras la aprobación en 2020 de la *Recomendación de ICCAT que enmienda la Recomendación 14-14 sobre el establecimiento de un fondo para la participación en reuniones para las Partes contratantes en desarrollo de ICCAT* (Rec. 20-09), la Secretaría ha contado en 2025 con la asignación de 250.000,00 euros con cargo al presupuesto de la Comisión.

En 2013 se creó el Fondo de Marruecos para apoyar la capacidad nacional para la participación en las reuniones de la Comisión. Para este fin, en el mes de abril de 2025, Marruecos ha enviado una contribución voluntaria por importe de 216.552,78 euros.

En 2013 la Comisión adoptó la *Recomendación de ICCAT sobre el establecimiento de un fondo de creación de capacidad científica para los Estados en desarrollo que son Partes contratantes de ICCAT* (Rec. 13-19) con el objeto de respaldar a los científicos de las Partes contratantes de ICCAT que sean Estados en desarrollo en lo que concierne a su necesidad de adquirir conocimientos y desarrollar capacidades en cuestiones que atañen a ICCAT. A este Fondo especial de creación de capacidad científica (SCBF) le fueron asignados 80.000,00 euros con cargo al fondo de operaciones. Tras la poca actividad enmarcada bajo este fondo, en 2017, la Comisión decidió traspasar el saldo de este fondo al nuevo Programa estratégico de investigación. Asimismo, decidió mantenerlo activo para futuras actividades, pero sin saldo.

En marzo de 2017 se creó el Fondo de Túnez para apoyar la capacidad nacional para la participación en las reuniones de la Comisión.

En 2015 se creó el Fondo especial para el seguimiento, control y vigilancia (MCSF) para respaldar y reforzar el desarrollo e implementación de sistemas eficaces de inspección en puerto por parte de las CPC en desarrollo para que cumplan o superen las normas mínimas establecidas en la *Recomendación de ICCAT para respaldar la implementación eficaz de la Recomendación 12-07 de ICCAT sobre un sistema ICCAT para unas normas mínimas para la inspección en puerto* (Rec. 14-08).

En 2017 la Comisión decidió crear, el Programa estratégico de investigación, con el objetivo de agrupar e incluir gradualmente dentro del presupuesto ordinario de la Comisión todas las actividades científicas de ICCAT. La Secretaría ha contado en 2025 con una asignación de 45.000,00 euros con cargo al presupuesto de la Comisión. Para completar la financiación de las actividades científicas de la Comisión de 2024, enmarcadas en el nuevo Programa estratégico de investigación, que no tenían cabida presupuestariamente, se firmó en 2024 un contrato con la Unión Europea con el objetivo de financiar parte de las actividades de 2024 y 2025, cuyo importe total es de 1.000.000,00 euros para cubrir el 80 % (800.000,00 euros), y del que se han recibido por el momento 560.000,00 euros.

Tras la terminación de los dos contratos firmados con la Unión Europea para el módulo Gestor de buques e Integración UN/FLUX, en 2024, se firmó un contrato con la Unión Europea para finalizar la integración del sistema UN/FLUX en el módulo Gestor de buques hasta su puesta en producción, y su mantenimiento completo (corrección de errores, actualización de las especificaciones, actualización del código fuente, etc.) a largo plazo. El contrato cuenta con un presupuesto de 125.000,00 euros, del cual la Unión Europea cubrirá el 80 %. Paralelamente, también se firmó otro contrato con la Unión Europea para desarrollar el módulo Gestor de buques con el objetivo de finalizar los dos módulos en curso (Gestor de buques y Gestor de formularios) y comenzar a desarrollar dos módulos adicionales (Tarea 1 capturas nominales: Gestor de T1NC; Tarea 2 capturas y esfuerzo: Gestor de T2CE, de este último solo los pasos iniciales), y que cuenta con un presupuesto de 187.500,00 euros, del que la Unión Europea cubrirá el 80 %. Ambos contratos cubrirán la contratación durante 24 meses de un desarrollador de software, así como el equipo y programas necesarios.

En septiembre de 2021 se creó el Fondo de Estados Unidos para túnidos tropicales, para respaldar los trabajos de finalización relacionados con el Programa de marcado de túnidos tropicales en el océano Atlántico (AOTTP) y para financiar una actualización del software con el fin de seguir desarrollando una herramienta de apoyo a la toma de decisiones sobre los túnidos tropicales.

En 2021 la Comisión aprobó la *Resolución de ICCAT que establece un proyecto piloto para la implementación del seguimiento electrónico remoto (REM) en los buques de transformación de atún rojo* (Rec. 21-17). Para financiar este proyecto se recibió una contribución voluntaria de Estados Unidos por importe de 50.100,00 euros, y se ha firmado un contrato con la Unión Europea. El proyecto cuenta con un presupuesto de 209.506,00 euros, del cual la Unión Europea cubrirá el 80 %.

En agosto de 2023, se firmó el acuerdo con la FAO para "Reforzar el cumplimiento en los miembros de ICCAT, desarrollar indicadores de ecosistemas y promover iniciativas conjuntas de las OROP de túnidos sobre temas de relevancia mundial" con el objetivo de lograr una producción de atún y una conservación de la biodiversidad responsables, eficientes y sostenibles en zonas más allá de la jurisdicción nacional (ABNJ) ante un entorno cambiante. El proyecto tendrá una duración de cuatro años y un presupuesto total de 1.416.074,17 euros, del que se han recibido 557.579,00 euros.

También en el mes de agosto de 2023 se creó el Fondo de Estados Unidos para la recuperación del Caribe "Deepwater Horizon", para apoyar las actividades relacionadas con los túnidos y especies afines del Atlántico: revisión de los datos de capturas disponibles, identificación de lagunas específicas de los datos de capturas y en la infraestructura, análisis de las repercusiones de las limitaciones de los datos y apoyo a las actividades prioritarias de recopilación de datos mediante la creación de capacidad, cuando proceda.

11.2 Plan de pensiones del personal de la Secretaría

En 2025 se facilitó más información sobre las pensiones del personal y las futuras acciones necesarias al respecto, que se circuló adjunto a la Circular ICCAT n.º 09627/2025, de 26 de septiembre de 2025. Los trabajos de aclaración de la información se realizarán en el periodo intersesiones durante 2026.

11.3 Convenio de sede entre el Estado español y la Comisión Internacional para la Conservación del atún Atlántico

Durante la reunión de la Comisión de 2025, la Secretaría informó sobre la actualización del Convenio de sede, con un sumario de los pasos que se han dado hasta la fecha.

11.4 Sede de ICCAT

También durante la reunión de la Comisión de 2025, la Secretaría informó cobre las comunicaciones dirigidas al Ministerio de Exteriores, Unión Europea y Cooperación ante la necesidad de introducir mejoras en el edificio que alberga la sede de ICCAT debido al estado en que se encuentra.

Apéndice 1

Reuniones en las que ICCAT estuvo representada desde enero de 2025 hasta octubre de 2025

El presente documento ofrece información básica sobre las reuniones de carácter administrativo y científico en las que ICCAT estuvo representada por miembros del personal de la Secretaría o por otras personas que actuaban en su nombre. La información básica sobre cada reunión incluye los puntos principales del orden del día, así como sus principales implicaciones para ICCAT.

Reunión del Proyecto Océanos Comunes sobre la implementación de un enfoque ecosistémico aplicado a la ordenación pesquera (EAFM)

***Lugar**:* Roma, Italia
***Fechas**:* 21-23 de enero de 2025
***Representante**:* Dr. Nathan G. Taylor, coordinador de capturas fortuitas

Puntos principales del orden del día:

- Apertura
  - Objetivos del taller
  - El papel de «Common Oceans» y la FAO
  - Avances logrados en los anteriores talleres conjuntos sobre el enfoque ecosistémico aplicado a la ordenación pesquera (EAFM) del atún
- Análisis sobre la aplicación del EAFM en las organizaciones regionales de ordenación pesquera (OROP) del túnidos
- ¿Cuáles son las ventajas de un EAFM para las OROP de túnidos?
- Aspectos jurídicos e internacionales
- Avances y retos en la aplicación del EAFM en la pesca del atún
- Del concepto a la acción: elaboración de un plan para la aplicación de la EAFM en las pesquerías de túnidos
- ¿Qué herramientas y datos resultan útiles para elaborar y aplicar un plan de acción de una OROP de túnidos.
- Estrategias para la implantación del EAFM en otras regiones
- Elaboración de un plan hipotético de EAFM para las OROP de túnidos.
- Estrategias y vías para el progreso. ¿Qué se necesita para impulsar la aplicación del EAFM en las OROP de túnidos?

Resumen y conclusiones de la reunión El coordinador de capturas fortuitas asistió al III Taller de la FAO sobre «Océanos Comunes» relativo a la aplicación del enfoque ecosistémico en las pesquerías. Como preparación para la reunión, colaboró con el presidente del SCRS y con el copresidente del Subcomité de ecosistemas y capturas fortuitas para dar respuesta a una amplia serie de cuestiones planteadas por los organizadores de la reunión. Estas son:

- ¿Se hace referencia explícita a la EAFM en el Convenio y/o en las medidas de ordenación de su OROP?
- ¿Ha adoptado su OROP una visión estratégica y unos objetivos para orientar la aplicación del EAFM?
- ¿Existe algún órgano subsidiario dentro de la estructura de su OROP que se encargue de proporcionar asesoramiento sobre el ecosistema a la Comisión y de apoyar la aplicación del EAFM En caso afirmativo, describe cómo funciona el proceso.
- ¿Cómo aborda tu OROP las cuestiones relacionadas con la ordenación de los recursos pesqueros de EAFM?
- ¿Cómo supervisa su OROP la aplicación de las consideraciones relativas al EAFM?
- ¿Cómo se transmite a la Comisión el asesoramiento sobre las consideraciones relativas al EAFM? Por favor, proporcione dos o tres ejemplos.

- ¿Se tienen en cuenta las consideraciones del EAFM a la hora de tomar decisiones sobre la ordenación pesquera? Si las hay, descríbalas; si no es así, ¿tiene su OROP algún plan para desarrollarlas?
- Proporcione entre dos y tres ejemplos de los de aspectos relacionados con el EAFM que se tengan en cuenta en las medidas de ordenación pesquera (CMM).
- ¿Se tienen en cuenta los factores socioeconómicos en el actual proceso de toma de decisiones sobre la ordenación pesquera? En caso afirmativo, describa cómo ocurre esto.
- ¿Qué medidas han dado buenos resultados a la hora de aplicar los principios del enfoque en su OROP? Por favor, facilite dos ejemplos recientes.
- ¿Cuáles son los principales retos, dificultades y lagunas que afectan a la aplicación de consideraciones sobre el EAFM? ¿Ha notado alguna mejora desde 2019?
- ¿Qué hay que cambiar para facilitar la aplicación de las consideraciones sobre el EAFM? ¿Ha notado algún cambio desde 2019?
- En su opinión, ¿cuáles son los requisitos o elementos más importantes y los próximos pasos para apoyar la aplicación de las consideraciones de relacionadas con el EAFM en su OROP?
- ¿Qué oportunidades de futuro prevé para la aplicación de los criterios del EAFM? ¿Cuáles son los beneficios o ventajas de aplicar las consideraciones relacionadas con el EAFM?
- ¿Cómo crees que este taller y el Proyecto túnidos de Océanos Comunes pueden contribuir de la forma más útil a la aplicación del EAFM en las OROP de túnidos?

Los participantes vieron y debatieron cada una de las presentaciones de las OROP de túnidos sobre estos temas, además de las demás presentaciones mencionadas anteriormente. Los participantes en la reunión no consideraron que dedicar su tiempo al plan original de debatir una hoja de ruta para la puesta en práctica de la ordenación basada en los ecosistemas fuera una inversión útil de su tiempo. Acordaron centrarse en casos concretos en los que se hubieran aplicado con éxito elementos de una gestión ambiental y financiera (EAFM). En estos debates se señaló que los ejemplos prácticos de aplicación de la EAFM incluían: i) la identificación de riesgos específicos en el sistema de evaluación y ordenación pesquera, y ii) la evaluación de la eficacia de medidas de ordenación alternativas para mitigar dichos riesgos.

Pasos futuros: El Grupo coincidió en que no sería útil celebrar una cuarta reunión sobre la aplicación del EAFM en las pesquerías de túnidos del mundo. En su lugar, acordó centrarse en pequeños pasos prácticos para lograrlo.

COMITÉ CIENTÍFICO INTERNACIONAL PARA LOS TÚNIDOS Y ESPECIES AFINES EN EL PACÍFICO NORTE - GRUPO DE TRABAJO SOBRE TIBURONES (SHARKWG)

Lugar: Yokohama, Japón / híbrido
Fecha: 29 de enero de 2025
Representante: Dr. Nathan G. Taylor, coordinador de capturas fortuitas

Puntos importantes del orden del día:

1. Comité científico internacional para los túnidos y especies afines en el Pacífico norte - Grupo de trabajo sobre tiburones (SHARKWG)
2. Distribución de documentos y numeración de los documentos de trabajo
3. Revisión y aprobación del orden del día
4. Nombramiento de relatores
5. Informe del presidente del SHARKWG
6. Examen de los datos actualizados sobre la captura por unidad de esfuerzo (CPUE) para el análisis provisional
7. Efectos medioambientales sobre la CPUE
8. Comité Científico internacional para túnidos y especies afines (ISC) — Evaluación de la vulnerabilidad al cambio climático: Introducción
9. Análisis provisional sobre el tiburón azul
10. Revisión de las recomendaciones de la investigación para la evaluación del tiburón azul de 2022 y consideraciones sobre la modelización
11. Presentaciones de biología
12. Examen y posible adopción del nuevo modelo para estado del stock y asesoramiento de ordenación del SC20

13. Próxima reunión del SHARKWG
14. Otros asuntos
15. Aprobación del informe de la reunión
16. Debate final sobre la evaluación de la vulnerabilidad frente al cambio climático del ISC
17. Clausura de la reunión

Esta reunión fue organizada por el ISC con el fin de abordar cuestiones relacionadas con la ciencia y la evaluación de los stocks de tiburones en el océano Pacífico norte. El coordinador de capturas fortuitas realizó una presentación sobre el muestreo, los dictámenes de «sin perjuicio» y los criterios de inclusión de las especies de tiburones incluidas en CITES, como parte del punto 11 del orden del día. Su invitación para intervenir en la reunión se debió, en parte, a la ponencia que presentó ante el Grupo de especies de tiburones de ICCAT de 2024 sobre los criterios de inclusión en la lista y los dictámenes de extracciones no perjudiciales. Los permisos de la CITES para la toma de muestras revisten especial importancia para el ISC, ya que este tiene previsto poner en marcha un programa de marcado y recaptura de individuos estrechamente emparentado de tiburón azul, especie incluida en el Appendix 2 de CITES.

Disponibilidad del informe: Disponible aquí.

SEPTUAGÉSIMA OCTAVA REUNIÓN DEL COMITÉ PERMANENTE DE CITES (CITES SC78)

Lugar: Ginebra, Suiza
Fechas: 3-8 de febrero de 2025
Representante: Dr. Nathan G. Taylor, coordinador de capturas fortuitas

Puntos importantes del orden del día:

- Cuestiones estratégicas
- Cooperación con los acuerdos multilaterales sobre el medio ambiente y otras organizaciones internacionales
- Tiburones y rayas (Decisiones 19.226 y 19.227; incluidas las propuestas de inclusión en el Apéndice I)
- Propuestas de inclusión en el Apéndice I (tiburón oceánico, mobúlidos, tiburón ballena)
- Tortugas marinas (Resolución Conf. 19,5)
- Dictámenes de extracción no perjudicial para las especies del Apéndice II procedentes de zonas situadas fuera de la jurisdicción nacional (Decisión 19.138)
- Introducción desde el mar (Decisión 19.141)
- Consecuencias del traspaso de una especie de un apéndice a otro [*Decisión 18.151 (Rev. CoP19)*]

Resumen y conclusiones de la reunión Las especies marinas fueron objeto de gran atención en la SC78. Los tiburones y las rayas fueron uno de los temas centrales, y las Partes analizaron los retos que plantea su aplicación y estudiaron propuestas para incluir al tiburón oceánico, las rayas mobúlidas y el tiburón ballena en el Apéndice I. Los debates pusieron de relieve las continuas dificultades para elaborar dictámenes de extracción no perjudicial (NDF) sólidos, especialmente en el caso de las especies altamente migratorias.

Se convocó una reunión del Grupo de trabajo específico sobre tiburones y rayas (Docs. (70.1–70.3) para examinar las recomendaciones sobre los fundamentos científicos de los NDF y abordar los retos actuales en materia de muestreo y permisos. Aunque algunas Partes habían debatido el examen de los criterios de inclusión de los tiburones en el Apéndice II, el Comité de fauna confirmó que los criterios actuales siguen siendo suficientes; un cambio podría haber tenido importantes repercusiones para las pesquerías de tiburones sujetas a la ordenación de ICCAT. Los delegados reconocieron la importancia de una base científica rigurosa, el seguimiento de las capturas y los descartes, y la cooperación con las organizaciones regionales de ordenación pesquera (OROP) para garantizar que las decisiones de CITES sean defendibles y aplicables.

Entre los temas transversales figuraban los NDF para las muestras procedentes de zonas fuera de la jurisdicción nacional (ABNJ) y la introducción desde el mar, en relación con lo cual los miembros señalaron la importancia de las prácticas de las OROP a la hora de proporcionar enfoques estructurados para el seguimiento y la evaluación. Las metodologías de muestreo también siguen siendo objeto de debate en el seno de CITES, especialmente en lo que respecta a los tiburones y las rayas (véase el punto 20.EE c) del informe del Grupo de trabajo).

Pasos futuros:

- Participación activa en el Grupo de trabajo sobre tiburones y rayas del Comité Permanente, aportando datos y puntos de vista derivados de los procesos de las OROP.
- Mayor colaboración con el Comité de Fauna de la CITES, el principal órgano técnico encargado de impulsar los trabajos sobre los NDF, el muestreo y las introducciones procedentes del mar.
- Reforzar la cooperación entre la CITES y las OROP para garantizar que las decisiones comerciales relativas a las especies marinas se basen en los mejores datos científicos disponibles.
- Preparativos para la COP20, con especial atención a las propuestas de inclusión en el Apéndice I, los NDF en zonas situadas fuera de la jurisdicción nacional (ABNJ) y la introducción desde el mar.

Disponibilidad del informe: Disponible aquí.

QUINTA REUNIÓN DEL GRUPO DE TRABAJO TÉCNICO DEL PSMA SOBRE INTERCAMBIO DE INFORMACIÓN (TWG-IE5)/ OCTAVA REUNIÓN DEL GRUPO DE TRABAJO TÉCNICO Y ASESOR INFORMAL DE COMPOSICIÓN ABIERTA SOBRE REGISTROS GLOBALES (GRWG8)

***Lugar*:** París, Francia
***Fechas*:** 10-14 de marzo de 2025
Representante: Dra. Valérie Samedy, coordinadora de cumplimiento

Puntos importantes del orden del día:

- Revisión del intercambio de información a través del Sistema global de intercambio de información (GIES) del PSMA (inspección portuaria, denegaciones de entrada, informes, punto de contacto, puertos designados).
- Revisión de las funcionalidades del GIES y de los componentes adicionales que se van a desarrollar.
- Analizar los indicadores para supervisar la aplicación efectiva del PSMA.
- Información actualizada sobre la colaboración con los organismos regionales de pesca (ORP).
- Resumen del papel del GIES en el apoyo a la aplicación de los instrumentos internacionales complementarios, entre los que se incluyen, entre otros, los relacionados con la pesca en alta mar y el transbordo.
- Resumen del Registro mundial de la FAO de buques de pesca, transporte refrigerado y suministro (Registro mundial)

Resumen: Cuarenta Partes y tres países no Partes del Acuerdo de la FAO sobre Medidas del Estado Rector del Puerto (PSMA), junto con tres Organizaciones Regionales de Ordenación Pesquera (OROP), un Organismo Regional de Pesca (ORP) y dos organizaciones no gubernamentales (ONG), se reunieron en París, Francia, con motivo de la Quinta reunión del Grupo de trabajo técnico sobre Intercambio de Información del PSMA (TWG-IE5), celebrada conjuntamente con la Octava reunión del Grupo de trabajo técnico y asesor informal de composición abierta sobre el registro mundial (GRWG8), del 10 al 14 de marzo de 2025. La reunión fue organizada por la DGPMA con el apoyo financiero de la Unión Europea, Islandia, la República de Corea y Francia.

El TWG-IE acogió con satisfacción el aumento del número de Partes que han designado puntos de contacto nacionales (PCN) y puertos designados. Dado que este Grupo de trabajo se encarga de proporcionar orientación sobre la elaboración de mecanismos de intercambio de información y otras cuestiones técnicas en la aplicación del Acuerdo, los participantes debatieron las nuevas funcionalidades del GIES, incluida la migración de los NCP y los puertos designados (DP) al GIES, la solicitud previa de entrada en puerto (ARPE), concretamente en lo que respecta a las inspecciones portuarias y las denegaciones de entrada o uso del puerto, desde su puesta en funcionamiento en diciembre de 2023, el perfil del buque, la función de gestión de usuarios, la función de chat en directo y los formularios de declaración de transbordo y desembarque. Durante la reunión, el PSMA presentó un plan de trabajo y una estrategia para mejorar el intercambio de información a nivel mundial con el fin de supervisar la aplicación y la eficacia del PSMA en la lucha contra la pesca ilegal, no declarada y no reglamentada (IUU). En él se señala el creciente uso del GIES durante su primer año de funcionamiento, incluido el porcentaje de informes de inspección compartidos, y se destaca la importancia de presentar información completa. Como otra mejora, el Grupo elogió la reciente puesta en marcha de una conexión automática para la transferencia de datos entre el e-PSM de la IOTC y el GIES, y

animó a la Secretaría a avanzar en los trabajos para establecer conexiones similares con cualquier otro sistema pertinente de los organismos pesqueros regionales y subregionales, con el fin de agilizar el intercambio automatizado de datos y minimizar la duplicación de esfuerzos en dicho intercambio. Las deliberaciones concluyeron que los indicadores basados en GIES y en el cuestionario pueden aportar información complementaria que muestre en qué medida se está utilizando el GIES, pero se reconoció que, en esta fase de utilización del GIES y de su conexión con otros sistemas de intercambio de información a nivel nacional, regional y subregional, estos indicadores deben utilizarse y presentarse con gran cautela, siendo plenamente conscientes de su limitada relevancia a la hora de evaluar en qué medida los datos del GIES concuerdan con la información autoevaluada.

En lo que respecta al Registro mundial (GR), se destacaron los esfuerzos de la FAO por mantener, desarrollar y promover el GR como una importante contribución a la sostenibilidad de la pesca mundial a través de la transparencia.

Acciones futuras: Quinta Reunión de las Partes (MoP) del PSMA (Ecuador, 2025).

Disponibilidad del informe: Disponible aquí.

4.ª REUNIÓN DEL GRUPO DE TRABAJO SOBRE POLÍTICAS, INSTITUCIONES Y GOBIERNO DEL MECANISMO AFRICANO DE REFORMA PESQUERA (AFRM), DESTINADA A LA IDENTIFICACIÓN Y ELABORACIÓN DE PRODUCTOS DE CONOCIMIENTO

Lugar: Naivasha, Kenia
Fechas: 11-13 de marzo de 2025
Representante: Dr. M'Hamed Idrissi, coordinador de cumplimiento

Puntos importantes del orden del día:

- Revisión de los avances en los productos de conocimiento y las recomendaciones de reuniones anteriores del Grupo de trabajo sobre AFRM.
- Establecimiento de prioridades en las acciones y coordinación con las actividades de FishGov2.
- Identificación y elaboración de productos de conocimiento, entre los que se incluyen informes de políticas y notas de promoción.

Resumen y conclusiones de la reunión La cuarta reunión del Grupo de trabajo del AFRM sobre gobernanza, políticas e instituciones se celebró en Naivasha (Kenia), en el marco del Mecanismo Africano de Reforma Pesquera (AFRM). Se celebró tras la tercera reunión del grupo de trabajo (Egipto, 2023) y tuvo lugar en paralelo con la del grupo de trabajo sobre pesca a pequeña escala. De la reunión surgieron dos informes de políticas (sobre inversiones en el sector y acuerdos de acceso a la pesca), una nota de promoción (sobre la Base de datos africana de pesca y acuicultura, AFAData) y un análisis DAFO sobre la gobernanza pesquera en África. Entre las recomendaciones clave figuraban el desarrollo de AFAData como proyecto independiente para su adopción en el STC-ARDWE 2025, la armonización de las cuestiones identificadas con las actividades de FishGov2 y FishGov3, y propuestas para reforzar la participación africana en el foro mundial.

ICCAT participó en calidad de experta invitada, recordando la situación de su Convenio modificado, haciendo hincapié en el carácter vinculante de las recomendaciones de ICCAT y destacando la necesidad de fomentar la capacidad de las Partes contratantes africanas para garantizar el cumplimiento y la participación efectiva en la ordenación de la pesca del atún y la lucha contra la pesca IUU.

Pasos futuros: Adopción y puesta en práctica de AFAData a nivel de la Unión Africana y a nivel nacional; integración de las cuestiones identificadas en las propuestas de FishGov3; y convocatoria de la 5.ª reunión del Grupo de trabajo de AFRM, en la que participarán conjuntamente los cuatro grupos de trabajo, para analizar los avances y las lecciones aprendidas. ICCAT seguirá colaborando con AU-IBAR para apoyar a las Partes contratantes africanas en la aplicación de los instrumentos internacionales y el refuerzo de la capacidad de gobernanza.

ACTO CONMEMORATIVO DEL 20.º ANIVERSARIO DE EFCA

***Lugar**:* Vigo, España
***Fecha**:* 24 de abril de 2025
***Representantes**:* Sr. Camille Manel, secretario ejecutivo, y Sr. Alberto Thais Parrilla Moruno, jefe del Departamento de cumplimiento

Puntos importantes del orden del día: Visita al buque patrullero de alta mar de EFCA, exposición sobre la historia de EFCA y mesa redonda sobre «El control pesquero europeo en los próximos 20 años y el papel de la EFCA».

Resumen y conclusiones de la reunión El acto comenzó con una visita al buque patrullero de alta mar de la EFCA. Los visitantes disfrutaron de una visita guiada informativa y exhaustiva por el buque, a cargo del capitán y otros miembros de la tripulación.

A continuación tuvo lugar una exposición en la que se repasaba la historia de la EFCA a lo largo de los últimos 20 años.

Por la tarde tuvo lugar una mesa redonda sobre «El control de la pesca europea en los próximos 20 años y el papel de la EFCA», en forma de debate interactivo moderado por la Sra. Charlina Vitcheva, directora general de la DGMARE. Numerosos representantes de organizaciones pesqueras, entre ellos el secretario ejecutivo de ICCAT, participaron en este debate, en el que los ponentes abordaron principalmente los siguientes temas, entre otros:

- Qué hacen y cómo colaboran con la Agencia.
- Cómo ven la contribución de la EFCA a un control pesquero más armonizado y eficaz en Europa.
- Con el fin de alcanzar un nivel elevado y uniforme de cumplimiento de la política pesquera común, cómo se podría optimizar aún más el valor añadido de la EFCA de acuerdo con su visión.
- Teniendo en cuenta lo difícil que resulta predecir el futuro, ¿cuál creen que será el papel de la EFCA en los próximos 20 años?

Pasos futuros: La Secretaría de ICCAT proseguirá su fructífera y continua colaboración con la EFCA, tal y como ha venido haciendo en años anteriores.

CONFERENCIA CONJUNTA PISA 2025 (ASFA-FAO, EURASLIC y GreyNet International)

***Lugar*:** Pisa, Italia
***Fecha*:** 7 de mayo de 2025
Representante: Sr. Pablo Herranz, auxiliar administrativo

Puntos importantes del orden del día:

- Características actuales y análisis del desempeño de la plataforma OpenASFA.
- Objetivos a corto y largo plazo; integración con otros sistemas. Desarrollo de la recopilación de datos y la aplicación de la inteligencia artificial.

Resumen: La primera jornada de la conferencia conjunta PISA 2025 se centró en optimizar el desempeño de la aplicación, así como en fomentar unos vínculos más estrechos entre los usuarios y los desarrolladores de software.

Durante la mañana, los participantes trabajaron conjuntamente para perfeccionar el proceso de registro de datos, centrándose en eliminar los duplicados en las secciones de «Autores», «Palabras clave» y «Regiones marítimas».

También se presentó una nueva función de la aplicación llamada «Express Records», que permite una mayor personalización de los registros, lo que agiliza el proceso de registro.

Además, se abordó la cuestión del cosechado de datos de los distintos repositorios de los colaboradores de ASFA para incorporarlos a OpenASFA. Por consiguiente, existe el compromiso de actualizar el código de OpenASFA para adoptar una nomenclatura más internacional, como Dublin Core u otro estándar que cumpla con las Normas internacionales de metadatos, con el fin de facilitar el cosechado de datos de los repositorios, así como el uso de la inteligencia artificial.

Se aprobó un primer enfoque para vincular OpenASFA con Google Scholar, con el fin de evaluar el alcance de esta nueva propuesta.

Acciones futuras:

- Las decisiones que se adopten en la próxima reunión (Ecuador, agosto de 2025) se comunicarán al Grupo de trabajo de América Latina, y se tratará de elaborar una respuesta conjunta antes de la reunión del comité directivo de septiembre.

- Se colaborará con los desarrolladores para encontrar una solución a medida para la recopilación de datos del sitio web de ICCAT.

- Se buscarán posibles soluciones para facilitar la limpieza de datos.

- Se completará la integración con Google Scholar y se evaluará el desempeño de esta iniciativa en cuanto a visibilidad y alcance.

CREACIÓN DE CAPACIDAD 2025 PARA EL PROYECTO TUNA-ABNJ2 DE SENEGAL EN EL MARCO DEL PROGRAMA OCÉANOS COMUNES DE LA FAO

***Lugar*:** Diamniadio, Dakar, Senegal
***Fechas*:** 19-21 de mayo de 2025
Representantes: Sr. Bruno Deprez, bioestadístico, y Dra. Valérie Samedy, coordinadora de cumplimiento

Principales puntos del orden del día:

- Introducción con presentación de los formadores y los participantes: responsabilidades y experiencia
- Expectativas de Senegal y identificación de los problemas
- Presentación de la ICCAT: organización y estructura, página web. Recomendaciones
- Presentación de información estadística: información, formularios y recopilación de datos
- Presentación de información sobre el cumplimiento: información y requisitos (informes anuales, cuadro de cumplimiento, informes de capturas)
- Debates técnicos sobre las comunicaciones de Senegal (estadísticas y cumplimiento)
- Presentación de IOMS, incluidos los próximos módulos (gestor de buques y gestor de formularios)
- Introducción de las medidas de inspección en puerto de ICCAT
- Guía para la preparación de la reunión anual de ICCAT
- Debates abiertos: impresiones y valoración de las expectativas
- Conclusiones de la misión: aspectos positivos y negativos

Resumen: Según lo decidido por el Comité de cumplimiento en la 24.ª Reunión extraordinaria de la Comisión, celebrada en Chipre del 11 al 18 de noviembre de 2024, Senegal es el beneficiario de la misión de desarrollo de capacidades de 2025 financiada por el proyecto Tuna-ABNJ2 en el marco del Programa Océanos Comunes de la FAO. El objetivo de esta misión era ayudar a Senegal a mejorar la transmisión de las solicitudes y datos estadísticos, así como de la información requerida por ICCAT. Del 19 al 21 de mayo, el personal de la Secretaría de ICCAT llevó a cabo una misión conjunta de estadísticas y cumplimiento en las instalaciones de la Dirección de Pesca Marítima de Senegal.

Senegal ha creado recientemente un comité técnico de ICCAT, con representantes designados en cada división pesquera pertinente. Los participantes formaban un grupo diverso, compuesto por personal de alto y bajo rango, asesores jurídicos, observadores y responsables del sector de la pesca artesanal. Para muchos de ellos, era la primera vez que entraban en contacto con la normativa de ICCAT, por lo que la formación supuso una valiosa oportunidad para sensibilizar a todas las divisiones implicadas en la ordenación de los datos necesarios para cumplir con las obligaciones de ICCAT.

Lamentablemente, el corresponsal estadístico de ICCAT no pudo asistir a la formación, ya que se encontraba realizando otra misión. Como consecuencia, algunas cuestiones —en particular las relativas a la generación de los archivos de la Tarea 1 y la Tarea 2— no pudieron abordarse en su totalidad. El Departamento de estadística de ICCAT se pondrá en contacto con ella por correo electrónico y le facilitará una lista de las observaciones realizadas durante el análisis de los datos de Senegal. Entre estas observaciones se encontraban:

- No se han registrado descartes muertos en las capturas nominales, a pesar de que Senegal cuenta con una cobertura de observadores del 100 % para su flota de redes de cerco. La cuestión planteada fue la aparente discrepancia entre los datos del sector —que recogen las capturas del desembarque de las especies objetivo— y los datos de los observadores, que incluyen las capturas fortuitas y los descartes, tanto vivos como muertos. Según se informa, el Centro de Investigación Oceanográfica dispone de todos los conjuntos de datos necesarios, pero actualmente carece de los recursos necesarios para cotejarlos e integrarlos de manera eficaz.
- No se dispone de datos sobre las características de la flota del sector artesanal.

En general, la formación puso de manifiesto que, si bien Senegal cuenta con un sistema de recopilación de datos que funciona, existe una importante carencia en cuanto a la capacidad para procesar, conciliar y analizar los datos recopilados. Esta limitación merma la capacidad de elaborar conjuntos de datos completos y fiables para la comunicación de información a ICCAT.

La sesión de formación incluyó una presentación detallada de los principales formularios electrónicos estadísticos de ICCAT, las dificultades habituales a las que se enfrentan las CPC a la hora de cumplimentarlos y un análisis de los datos presentados por Senegal en 2024. Se presentó el nuevo gestor de formularios disponible en la plataforma IOMS.

Se ha mantenido un debate sobre las distintas flotas senegalesas, en particular aquellas que se utilizaban en el pasado pero que ya no comunican activamente sus capturas. Los puntos clave abordados incluyeron:

- SEN-SN-Recr: La pesquería de recreo en pequeñas embarcaciones privadas que pescan principalmente con RR y HAND. Desde 2020 no se han presentado datos de capturas nominales. Aunque la flota sigue en activo, Senegal se enfrenta a dificultades a la hora de recopilar datos sobre las capturas de este segmento.
- SEN Pesca con palangre dirigida al pez espada (SWO), cuya actividad se ha interrumpido desde 2020.
- SEN-SN-DAKAR: Flota con base en Dakar, probablemente artesanal. Quizá convenga fusionar esto con SEN-SN-Art, a la espera de que la Dra. Fambaye lo verifique.
- SEN-SN-VERT: Al igual que SEN-SN-DAKAR, probablemente sea de carácter artesanal, y también debería fusionarse con SEN-SN-Art una vez se haya confirmado.

En lo que respecta a los aspectos de cumplimiento, se recordó la revisión de las cuestiones planteadas durante la última reunión del Comité de cumplimiento. Senegal se enfrenta al difícil reto de cumplir los plazos y evitar recibir nuevas cartas de identificación del presidente del COC, al tiempo que se espera que demuestre avances significativos en el cumplimiento de la normativa de ICCAT. Se habían presentado unas directrices específicas para Senegal con el fin de explicar cómo interpretar el documento y encontrar la información necesaria para cumplir con las obligaciones. Además, se propuso un calendario provisional para crear un tablero de visión y organizar el trabajo de los próximos meses.

Conclusión En general, se notaba claramente en la sala el deseo de mejorar. El ambiente fue muy positivo, y las interacciones con los participantes resultaron constructivas y interesantes. Aunque Senegal se enfrenta a numerosos retos, el país es ahora plenamente consciente del considerable volumen de trabajo y de las reformas necesarias para cumplir con sus obligaciones ante la Comisión.

II FORO BIENAL DE CONSULTAS PERIÓDICAS SOBRE EL SEGUIMIENTO DEL CUMPLIMIENTO DE LA INCORPORACIÓN A LA LEGISLACIÓN NACIONAL DE LOS INSTRUMENTOS MUNDIALES Y CONTINENTALES EN EL MARCO DEL MECANISMO AFRICANO DE REFORMA DE LA PESCA (AFRM)

Lugar: Abidjan 01, Côte d'Ivoire
Fechas: 27-29 de mayo de 2025
Representante: Dr. M'Hamed Idrissi, coordinador de cumplimiento

Puntos principales del orden del día:

- Revisión de los avances en la transposición a la legislación nacional de los instrumentos pesqueros mundiales y continentales en el marco del AFRM.
- Análisis y perfeccionamiento de un mecanismo y un marco estructurados para supervisar el cumplimiento y llevar a cabo consultas periódicas.

- Estrategias para potenciar la participación de los Estados miembros de la Unión Africana, mecanismos de financiación sostenible y creación de capacidad.

Resumen y conclusiones de la reunión El II Foro Bienal se celebró en el marco del Mecanismo Africano de Reforma Pesquera (AFRM) y contó con la colaboración de la AU-IBAR. Sirvió de plataforma para que los Estados miembros de la UA, las organizaciones regionales y los socios supervisaran el cumplimiento de la transposición a la legislación nacional de los instrumentos mundiales y continentales. En las sesiones técnicas se abordaron los avances logrados desde el I Foro Bienal (Tanzania, 2023), los retos que plantea la aplicación de los instrumentos y la finalización del marco del Foro Bienal. Entre los resultados más destacados figuran las recomendaciones de adoptar un mecanismo estructurado para celebrar consultas periódicas, fomentar la coherencia en la gobernanza pesquera a nivel regional y mundial, e identificar mecanismos de financiación sostenibles. El Foro también recomendó ampliar los instrumentos prioritarios, potenciar la investigación y establecer sistemas de seguimiento para la incorporación al ordenamiento jurídico nacional.

ICCAT participó en calidad de experta invitada, recordando su Convenio modificado, subrayando la necesidad de que las Partes contratantes africanas lo ratifiquen, destacando el carácter vinculante de sus recomendaciones y haciendo hincapié en el desarrollo de capacidades de los Estados africanos en materia de ordenación de la pesca de túnidos y de lucha contra la pesca IUU.

Pasos futuros: Adopción del marco del Foro Bienal por parte de las estructuras de la Unión Africana y seguimiento continuo del cumplimiento del Marco Normativo y la Estrategia de Reforma para la Pesca y la Acuicultura en África (PFRS). Seguimiento de las estrategias de financiación sostenible, mayor participación de los Estados miembros de la Unión Africana e integración de nuevos instrumentos prioritarios. ICCAT seguirá colaborando con la AU-IBAR y sus socios para apoyar el desarrollo de capacidades y el cumplimiento de las normas en la gobernanza pesquera africana.

Disponibilidad del informe: Disponible aquí.

Red de cumplimiento de túnidos y Red de cumplimiento de la normativa pesquera de todo el Pacífico (PPFCN)

***Lugar*:** Tokio, Japón
Fechas: 9-13 de junio de 2025
***Representante*:** Sr. Alberto Thais Parrilla Moruno, jefe del Departamento de cumplimiento

Puntos principales del orden del día: Informes de las OROP del atún sobre las actividades realizadas desde junio de 2024; análisis de las medidas correctoras ante los incumplimientos; iniciativas de desarrollo de capacidades y financiación; desarrollo del Centro de Datos sobre Buques de Pesca IUU; debate sobre el CDS, el PSM, los transbordos y el seguimiento electrónico; coordinación entre la TCN y la PPFCN y futuras oportunidades de colaboración.

***Resumen*:** Representantes de la Comisión Interamericana del Atún Tropical (IATTC), la Comisión Internacional para la Conservación del Atún Atlántico (ICCAT), la Comisión del Atún para el Océano Índico (IOTC), la Comisión de Pesca del Pacífico Occidental y Central (WCPFC), la Comisión de Pesca del Pacífico Norte (NPFC), la Comisión para la Conservación del Atún Rojo del Sur (CCSBT), la Comisión para la Conservación de los Recursos Vivos Marinos Antárticos (CCAMLR) y la Organización Regional de Ordenación Pesquera del Pacífico Sur (SPRFMO) asistieron a la reunión conjunta de la Red de cumplimiento de túnidos (TCN) y la Red de cumplimiento de la normativa pesquera de todo el Pacífico (PPFCN) Se recibieron disculpas de la Comisión de Peces Anádromos del Pacífico Norte (NPAFC).

Entre los principales temas tratados figuraron la lucha contra el incumplimiento, junto con la elaboración de políticas de medidas correctoras, el desarrollo de capacidades y la asistencia técnica de las OROP, las oportunidades de financiación, la iniciativa «IUU Vessel Hub», las novedades del CDS, la aplicación de las medidas del Estado rector del puerto, la conciliación de datos de transbordo electrónico y una mayor coordinación entre las dos redes. Los participantes destacaron la importancia de la colaboración, la armonización de los procesos de cumplimiento y los mecanismos de intercambio de datos.

La reunión fue organizada por la NPFC, y el secretario ejecutivo abrió la sesión reconociendo el valor de la TCN y el trabajo de los responsables del cumplimiento en las respectivas OROP de túnidos. Los presidentes de TCN y PPFCN expresaron su agradecimiento y destacaron las ventajas de la cooperación entre redes. Todos los participantes coincidieron en la utilidad de la red y reconocieron la necesidad de continuar en el futuro.

Los miembros de TCN y PPFCN agradecieron a la Red IMCS su apoyo y señalaron las oportunidades para futuras iniciativas conjuntas, entre ellas el CDS, la armonización del HSBI y el desarrollo de capacidades.

Acciones futuras: Los presidentes, el Sr. Ricardo Belmontes (IATTC, presidente de la TCN) y la Dra. Lara Manarangi-Trott (WCPFC, presidenta de la PPFCN), dieron las gracias a los participantes y confirmaron que las redes continuarían con su labor. Las fechas y el lugar de celebración de la próxima reunión de la TCN se fijarán en línea. También se podría plantearse la celebración de una reunión virtual a finales de 2025. También se invita a la Comisión a considerar la posibilidad de proporcionar financiación para apoyar futuras iniciativas destinadas a reducir la carga de las listas cruzadas IUU y la solicitud consolidada de autorización de buques de las OROP (regionales).

TALLER INTERSESIONES DEL DIÁLOGO GLOBAL DE LA INICIATIVA PARA UNOS OCÉANOS SOSTENIBLES (SOI) CON LAS ORGANIZACIONES DE MARES REGIONALES Y LOS ORGANISMOS REGIONALES DE PESCA

CONFERENCIA DE LAS NACIONES UNIDAS DE 2025 PARA APOYAR LA APLICACIÓN DEL OBJETIVO DE DESARROLLO SOSTENIBLE N.º 14: CONSERVAR Y APROVECHAR DE FORMA SOSTENIBLE LOS OCÉANOS, LOS MARES Y LOS RECURSOS MARINOS PARA EL DESARROLLO SOSTENIBLE (CONFERENCIA DE LAS NACIONES UNIDAS SOBRE LOS OCÉANOS DE 2025)

***Lugar**:* Niza, Francia
***Fechas**:* SOI: 7-8 de junio de 2025; UNOC3: 9-13 de junio de 2025
Representante: Camille Jean Pierre Manel, secretario ejecutivo

Puntos principales del orden del día:

- SOI: novedades de diversas regiones sobre la cooperación; debates sobre el Marco Mundial para la Biodiversidad de Kunming-Montreal; el Acuerdo BBNJ; y la quinta reunión de la SOI.
- UNOC: gobernanza de los océanos; financiación para los océanos; cooperación científica; desarrollo de capacidades; cambio climático; conservación y uso sostenible de los océanos; IUU.

SOI

La Iniciativa para la Sostenibilidad de los Océanos – Diálogo Global celebró su taller intersesiones, copresidido por el Sr. Chris Corbin, coordinador de la Secretaría del Convenio de Cartagena, y el Sr. Stefan Ásmundsson, del Gobierno de Islandia. La Secretaría del CDB, el Programa de las Naciones Unidas para el Medio Ambiente (UNEP) y la Organización de las Naciones Unidas para la Alimentación y la Agricultura (FAO) crearon la SOI con el fin de ofrecer una plataforma que facilitara una mayor colaboración intersectorial

Durante el taller, se presentaron varias actualizaciones regionales sobre las actividades de cooperación y coordinación regionales intersectoriales llevadas a cabo desde la cuarta reunión del Diálogo Global de la SOI. Con este fin, se crearon siete grupos antes de la reunión; ICCAT compartió su grupo con: El Convenio de Abiyán, Convenio sobre la Corriente de Benguela (BCC), el Comité de Pesca del Golfo de Guinea Centro-Occidental (FCWC), la Conferencia Ministerial sobre Cooperación Pesquera entre los Estados ribereños del Atlántico (ATLAFCO), la Comisión Subregional de Pesca (SRFC), el Comité de Pesca para el Atlántico Centro-Oriental (FAO-CECAF), la Organización de Pesca del Atlántico Suroriental (SEAFO).

Con el fin de alcanzar los objetivos de la SOI, que tienen como finalidad principal fomentar la cooperación y la coordinación entre las instituciones que operan en las mismas zonas marítimas, las organizaciones se informaron mutuamente sobre sus últimas novedades y actividades de cooperación. Sus presentaciones, a las que siguieron las relativas al Marco Mundial de Biodiversidad de Kunming-Montreal y al Acuerdo sobre la Zona Marítima Internacional para la Biología Marina (BBNJ), dieron lugar a debates en los que se puso de relieve la necesidad de una mayor cooperación y coordinación en los niveles pertinentes, especialmente en lo que respecta a la aplicación de estos instrumentos globales. Se animó encarecidamente a los participantes a que continuaran con estos esfuerzos y difundieran el mensaje dentro de sus organizaciones.

Está previsto que la 5.ª reunión del Diálogo Global de la SOI se celebre durante tres o cuatro días en 2026 en Seúl, Corea (Rep.)

UNOC3

La Tercera conferencia de las Naciones Unidas sobre los Océanos (UNOC3), organizada conjuntamente por Francia y Costa Rica, se celebró en Niza (Francia) con una asistencia récord. Asistieron varios jefes de Estado y de Gobierno, así como organizaciones intergubernamentales y no gubernamentales y representantes de la sociedad civil.

La ratificación del BBNJ fue uno de los temas importantes que abordaron los delegados. Se han producido numerosos llamamientos para que se ratifique cuanto antes el Acuerdo BBNJ, de modo que pueda entrar en vigor rápidamente.

Los secretarios ejecutivos y directores de las OROP de túnidos se reunieron durante el encuentro para coordinarse y colaborar, y elaboraron una declaración conjunta (adjunta) que presentó la IATTC. También se abordó su participación en la segunda Comisión Preparatoria de BBNJ, celebrada en agosto, y cómo mejorar esta coordinación en cuestiones de interés común.

Se celebraron numerosos actos paralelos, y la Secretaría de la ICCAT participó en varios de ellos, entre ellos tres en calidad de ponentes.

DOALOS organizó un acto paralelo sobre «El papel del Acuerdo de las Naciones Unidas sobre la Alimentación para la Agricultura (UNFSA) en el fomento del comercio de productos pesqueros sostenibles a través de las organizaciones regionales de ordenación pesquera (OROP)». La UE, Brasil, la NEAFC, la CGPM e ICCAT formaron parte del panel de debate. ICCAT intervino para destacar, más allá de la serie de medidas adoptadas, su objetivo de realizar la ordenación de túnidos y las especies afines al nivel máximo sostenible para la alimentación y otros fines. ICCAT recordó que adopta medidas de conservación y ordenación basadas en datos científicos, medidas de seguimiento, control y vigilancia (MCS), así como mecanismos de cumplimiento y aplicación de la normativa, y el Sistema de Documentación de Capturas, que se está ampliando para mejorar la trazabilidad (documentos de captura BET y SWO, eBCD); además, sirve de plataforma para la cooperación entre miembros y socios, y ofrece actividades de creación de capacidad para garantizar la eficacia de este ecosistema de medidas.

Global Fishing Watch organizó un acto paralelo sobre «El papel de las organizaciones regionales de ordenación pesquera en la protección marina y el Acuerdo BBNJ». ICCAT compartió la mesa redonda 2 con la CGPM. ICCAT destacó las diversas medidas de conservación y ordenación basadas en datos científicos que adopta para las especies objetivo, las especies no objetivo y la reducción de la captura fortuita (incluidas las aves marinas, los tiburones, las tortugas marinas y los mamíferos marinos), junto con un amplio conjunto de medidas de seguimiento, control y vigilancia (MCS) que facilitan la ordenación eficaz de los túnidos y la conservación de la biodiversidad. Asimismo, se compartió información sobre los debates relativos a cómo aplicar mejor los nuevos instrumentos globales (GBF y BBNJ) tras la adopción de la Res. 23-23. ICCAT informó además de que, al hacerlo, prepara a sus órganos subsidiarios para abordar adecuadamente estos instrumentos, a la espera de que se aclaren más detalles sobre lo que se esperará de las OROP en relación con el Acuerdo BBNJ. ICCAT también hizo hincapié en la transparencia en todos sus procesos.

La FAO, la Comisión Europea y Francia también organizaron un acto paralelo sobre «El papel fundamental de los organismos regionales de pesca (ORP) para un océano sostenible». La RSN, a través de su copresidente (NEAFC) y otras organizaciones, destacó la labor realizada por los ORP sus logros en la ordenación de los stocks de peces y la cooperación activa entre ellos. ICCAT recordó el caso de éxito más notable de la recuperación del atún rojo del Atlántico, fruto de los importantes esfuerzos realizados por las CPC. El pez espada del Atlántico norte y el atún blanco del Atlántico norte también figuraron entre los principales éxitos de la ICCAT.

Durante las reuniones de la SOI y la UNOC3, así como en los actos paralelos, se transmitieron mensajes contundentes en los que se fomentaba la coordinación a nivel nacional entre los departamentos implicados en los instrumentos mundiales sobre biodiversidad, con el fin de garantizar su aplicación eficaz.

Anexo: UNOC3 - OAP 5 - J.F. Declaración conjunta de Pulvenis de las cinco OROP mundiales de túnidos: CCSBT, IATTC, ICCAT, IOTC y WCPFC

Declaración para la UNOC3: Organizaciones regionales de ordenación pesquera (OROP) de túnidos a nivel mundial

Distinguidos delegados,

Hablo en nombre de las cinco organizaciones regionales de ordenación pesquera (OROP) de túnidos a escala mundial —ICCAT, IOTC, IATTC, CCSBT y WCPFC— en calidad de representante de la OROP del túnidos más antigua, IATTC, que lleva en funcionamiento desde 1950, hace 75 años, aunque fue completamente reformada mediante el Convenio de Antigua de 2003, que entró en vigor en 2010.

Las cinco OROP dedicadas a los túnidos comparten un mandato común: garantizar la conservación a largo plazo y el uso sostenible del atún altamente migratorio y de las especies afines, así como la conservación de las especies asociadas o dependientes y de los ecosistemas relacionados. Además, a pesar de que operan en

distintas regiones oceánicas, estas OROP han desarrollado una base sólida y una red de cooperación, entre otras cosas mediante la creación de grupos de trabajo y programas conjuntos, la toma de decisiones basada en datos científicos y la ordenación adaptativa, con el fin de alcanzar este objetivo común.
A lo largo de las dos últimas décadas, los esfuerzos conjuntos de las OROP de túnidos han dado lugar a mejoras significativas en el estado de los principales stocks de túnidos en todo el mundo. Los stocks que en su día corrieron el riesgo de agotarse se están recuperando cada vez más o se mantienen en niveles sostenibles. Este avance es fruto de los esfuerzos conjuntos de los miembros y de una amplia gama de entidades y organizaciones colaboradoras, entre las que se incluyen ONG medioambientales y el sector industrial, lo que ha permitido el desarrollo y la adopción de estrategias de captura basadas en datos científicos, límites de captura precautorios y una mayor concienciación sobre la necesidad de aceptar o comprometerse con enfoques basados en los ecosistemas.

Los resultados de estos esfuerzos se reflejan en el Informe de la FAO sobre el estado de la pesca de 2024, en el que se destaca que el 87 % de los stocks mundiales de túnidos se explotan de forma sostenible y que el 99 % del total de las capturas procede de stocks de túnidos en buen estado.

Un elemento clave de estos éxitos es el papel fundamental que desempeñan el seguimiento, el control y la vigilancia, tanto en el mar como mediante la adopción de medidas del Estado rector del puerto, junto con una recopilación exhaustiva de datos y la transparencia. Mediante los sistemas de seguimiento de buques, los programas de observadores, la notificación electrónica, el muestreo en puerto y los marcos de intercambio de datos, las cinco OROP de túnidos han reforzado la fiabilidad del asesoramiento científico en el que se basan las medidas de ordenación. Esta interfaz entre la ciencia y las políticas, así como la organización de un diálogo entre científicos y responsables de la ordenación, garantiza que las decisiones en materia de conservación y ordenación no solo sean inclusivas y creíbles, sino que también se adapten a los cambios medioambientales, tecnológicos y socioeconómicos.

Esta referencia al mandato principal de estas cinco OROP no debe restar importancia a la considerable atención que prestan a las demás especies que interactúan con las pesquerías de túnidos: se llevan a cabo investigaciones y se adoptan medidas dirigidas a los tiburones, las rayas, las tortugas y las aves marinas, normalmente en colaboración y coordinación con otras organizaciones o entidades más directamente responsables de estas especies. Más recientemente, esta atención se ha centrado también en cuestiones que afectan a todo el ecosistema en el que prosperan los túnidos y las especies afines, como el cambio climático y las posibles consecuencias de la minería en aguas profundas.

En conclusión, en esta época de creciente presión sobre los recursos oceánicos, la experiencia de las OROP de túnidos pone de relieve el valor de la cooperación regional, la transparencia y el respeto del Derecho internacional a la hora de garantizar la sostenibilidad de los recursos marinos compartidos. A medida que avanzamos hacia 2030 y más allá, la labor de estos organismos ofrece importantes lecciones e inspiración para la gobernanza mundial de los océanos.

Gracias.

REUNIÓN DEL COMITÉ DIRECTIVO DEL SISTEMA DE SEGUIMIENTO DE PESQUERÍAS Y RECURSOS (FIRMS) DE LA FAO – 14.ª SESIÓN Y CWP – GRUPO DE TRABAJO DE COORDINACIÓN SOBRE ESTADÍSTICAS PESQUERAS – 28.ª SESIÓN

Lugar: Copenhague, Dinamarca
Fechas: 30 de junio de 2025 a 4 de julio de 2025
Representantes: Dr. Mauricio Ortiz, jefe del Departamento científico y Sr. Carlos Mayor, jefe del Departamento de estadísticas

Resumen y conclusiones de la reunión

ICCAT participó presencialmente en la 14ª sesión del Comité directivo del FIRMS de la FAO y en la 28ª sesión del CWP de la FAO, celebradas del 30 de junio al 4 de julio en la sede de ICES en Copenhague.

Durante el examen y los debates de FIRMS, ICCAT hizo hincapié en la necesidad de incluir la lista completa de especies/stocks altamente migratorios bajo su mandato en los productos SoSi de la FAO, así como el estado de los stocks que debe actualizar ICCAT, incluyendo aquellas especies como los tiburones que han sido evaluadas mediante protocolos de evaluación de riesgos.

También se indicó que se consultará al SCRS y a la Comisión de ICCAT sobre su recomendación para informar sobre el estado de los diversos stocks del Grupo de especies de pequeños túnidos, donde se han realizado algunas evaluaciones locales/regionales pero que no han sido adoptadas formalmente por ICCAT (por ejemplo, carite lucio, carite del Atlántico noroeste y stocks del golfo de México).

También se debatió acerca del Grupo de trabajo sobre confidencialidad de los datos y de sus conclusiones. Se reconoció que las recientes reclamaciones sobre la confidencialidad de los datos han afectado a las actividades habituales de varias ORP y proveedores de datos. Se subrayó que, si bien la confidencialidad de los datos implica una difusión o publicación restringida, no debería impedir su uso para análisis científicos y evaluaciones de stock. El grupo recomendó la elaboración de directrices para definir los protocolos de confidencialidad y/o la sensibilidad al riesgo de los datos, haciendo hincapié en que los recursos marinos son propiedad común y que las organizaciones regionales de pesca tienen la responsabilidad de supervisar y gestionar dichos recursos basándose en la mejor información científica disponible. La confidencialidad de los datos no debería utilizarse como excusa para incumplir las obligaciones de presentación de datos pesqueros.

El CWP sigue trabajando en la definición de los tipos de captura y esfuerzo. Se propuso ampliar la definición de capturas nominales para incluir las actividades de transbordo. Los representantes de ICCAT expresaron su desacuerdo con esta propuesta, señalando que los transbordos no deberían considerarse parte de la actividad de captura, sino un proceso complementario. Al mismo tiempo, ICCAT hizo hincapié en que los descartes, tanto vivos como muertos, deberían incluirse como parte de las capturas nominales, con estimaciones basadas en análisis científicos. El grupo también revisó las clasificaciones de los artes y acordó incluir en la lista de la ISSCFG el arte de caña y carrete (RR), comúnmente utilizado en ICCAT.

ICCAT solicitó orientación al Grupo en relación con los códigos de especies utilizados para designar al pez vela. Históricamente, ICCAT ha utilizado el código "SAI" para referirse a *Istiophorus albicans,* basándose en la suposición de que era una especie distinta en el Atlántico. En cambio, la lista del ASFIS utiliza el código "ASFA" para I*stiophorus platypterus*, con un nombre común que sugiere una distribución en el Pacífico. Sin embargo, estudios recientes indican que Istiophorus platypterus es la única especie válida de pez vela en el Atlántico. En este contexto, ICCAT solicitó asesoramiento sobre si mantener el código "SAI" y actualizar el nombre científico a Istiophorus platypterus, o adoptar el código "SFA" del ASFIS, lo que requeriría modificar el nombre común asociado. El Grupo aclaró que la lista del ASFIS es una herramienta de trabajo y de apoyo, y que cualquier cambio taxonómico o de codificación acordado por el SCRS debería presentarse formalmente a la Secretaría del CWP. Una vez recibidos, la Secretaría evaluará si los cambios propuestos pueden implementarse directamente o si se requieren medidas alternativas. Esto se considera una tarea rutinaria en la ordenación de las listas de referencia de especies.

Se presentó una herramienta ampliamente probada para la identificación y definición de las pesquerías de pequeña escala. Se recomendó que la herramienta fuera revisada por el SCRS de ICCAT. Esta herramienta podría ayudar a ICCAT a identificar las pesquerías de pequeña escala entre sus miembros y apoyar el desarrollo de planes de recopilación de datos, así como contribuir a los debates sobre ordenación. Se sugirió que ICCAT se pusiera en contacto con la IOTC, que desempeñó un papel activo en el desarrollo y la aplicación de esta herramienta.

El CWP, a través de su Grupo de trabajo sobre armonización de referencias 2, acordó seguir desarrollando la Norma del CWP para la armonización de referencias ampliando su alcance conceptual y facilitando un proceso de estandarización flexible e integrado, con el apoyo de las directrices de implementación digital y la iniciativa del FDI-WG.

El CWP-IS-FS reconoció que las normas sobre confidencialidad de los datos, cuando no están justificadas, pueden obstaculizar el acceso público a la información, lo que podría crear barreras para la elaboración de políticas basadas en datos empíricos y dar lugar a una visión general incompleta del sector pesquero. El grupo también reconoció que las técnicas utilizadas para la ordenación de la confidencialidad —como la imputación de datos— pueden afectar a los resultados estadísticos y a las interpretaciones analíticas.

Además, se acordó que evaluar la justificación de las solicitudes de confidencialidad suele llevar mucho tiempo, sobre todo en los casos en los que el acceso a los microdatos está restringido.

El CWP también informó sobre un proyecto para mejorar las estadísticas pesqueras de las pesquerías de recreo en el ICES/Europa y su importancia. Se reconoció que la pesca recreativa se está expandiendo en todo el mundo, en particular la de especies objetivo de alto precio, como los istiofóridos y las especies de grandes túnidos. El CWP acordó un examen exhaustivo de la clasificación de sus códigos de artes de pesca, la actualización de los códigos obsoletos y la propuesta de un protocolo más eficaz y rápido para introducir nuevos artes.

Por último, Carlos Mayor, de la Secretaría de ICCAT, fue nombrado vicepresidente del Grupo de pesca de la FAO/CWP para el próximo mandato.

20ª SESIÓN DE LA COMISIÓN DE PESCA DEL ATLÁNTICO CENTRAL OCCIDENTAL (WECAFC)

Lugar: Montego Bay, Jamaica/híbrido
Fechas: 8-10 de julio de 2025
***Representante*:** Sr. Camille Jean Pierre Manel, secretario ejecutivo

ICCAT participó, de forma virtual, en la sesión celebrada el 9 de julio, que se centró en la cooperación. ICCAT acogió con satisfacción la celebración del primer taller conjunto entre ambas organizaciones tras el intercambio de cartas de cooperación.

ICCAT elogió el compromiso de la Secretaría de la WECAFC y de sus Estados miembros, que habían garantizado el éxito de esta primera actividad conjunta destinada a subsanar las deficiencias en la recopilación y la comunicación de datos pesqueros. ICCAT agradeció a Estados Unidos su valioso apoyo financiero, que había permitido dar los primeros pasos hacia la puesta en marcha de nuestro marco de cooperación con WECAFC. También se expresó el agradecimiento a la FAO, cuya contribución técnica fue muy valorada.

WECAFC hizo hincapié en la necesidad de reforzar la colaboración y animó a que se siguieran llevando a cabo actividades similares, teniendo en cuenta al mismo tiempo el proceso en curso de su reorientación estratégica.

Disponibilidad del informe: Disponible aquí.

REUNIÓN DEL COMITÉ DIRECTIVO DE OCÉANOS COMUNES

Lugar: Sede de la FAO, Roma, Italia
Fechas*:* 15-17 de julio de 2025
Representantes: Sr. Camille Manel, secretario ejecutivo, y Dr. Nathan G. Taylor, coordinador de capturas fortuitas

Puntos principales del orden del día:

- Revisión de los avances y logros del proyecto (2024-2025)
- Conclusiones y respuestas de la revisión intermedia
- Presentación y debate del proyecto de plan de trabajo y presupuesto para 2025-2026
- Informes de avance sobre los componentes técnicos clave (estrategias de captura, enfoque ecosistémico de la ordenación pesquera, MSE, captura fortuita, cumplimiento y MCS, datos y IOMS, FIP y integración de la perspectiva de género)
  Planificación de los próximos talleres técnicos (MSE en enero de 2026, EAFM, captura fortuita y cumplimiento normativo)
- Sesión de ideas sobre las prioridades para una posible propuesta de la Fase III (GEF-9)
- Otros asuntos, incluida la elección del nuevo presidente y vicepresidente de la PSC

Resumen y conclusiones de la reunión

El Comité directivo ha evaluado los avances significativos logrados en la Fase II. La Secretaría de la ICCAT presentó los avances en materia de formación sobre inspecciones portuarias, las misiones de desarrollo de capacidades, el desarrollo del sistema IOMS de la ICCAT y la herramienta ECOTest para indicadores ecosistémicos. Se tomó nota de los avances en los talleres conjuntos de las OROP: el primer taller, dedicado a la captura fortuita, se celebró en enero de 2025, y el segundo, centrado en la MSE, está previsto para enero de 2026.

El Comité aprobó el proyecto de plan de trabajo y presupuesto anual para el periodo comprendido entre julio de 2025 y junio de 2026. Entre los elementos clave se incluyen el desarrollo continuo de estrategias de captura, la gestión medioambiental de la pesca (EAFM) y la elaboración de modelos sobre el cambio climático, las actividades de cumplimiento y seguimiento, los programas de inversión pesquera (FIP) en los pequeños Estados insulares en desarrollo (SIDS) y la innovación en materia de seguimiento y notificación electrónicos.

En los debates sobre la revisión intermedia se hizo hincapié en la necesidad de consolidar los resultados, garantizar la entrega puntual de los productos y potenciar las sinergias entre los distintos componentes. El Comité también mantuvo un intercambio con visión de futuro sobre las prioridades de la Fase III, en el que se destacaron ámbitos como la preparación para la BBNJ, la integración de la biodiversidad y los trabajos relacionados con la CITES-, la tecnología y la innovación (IA, herramientas genéticas), así como una mayor participación de las pesquerías distintas de la de túnidos y los procesos intersectoriales.

Pasos futuros:

- Distribución de un borrador del orden del día y convocatoria para la presentación de resúmenes para el taller de MSE de enero de 2026, antes de agosto de 2025.

- Continuación de las actividades de desarrollo de capacidades y de apoyo al cumplimiento normativo, incluida la formación en materia de inspección portuaria en Senegal y la implantación progresiva de las mejoras del IOMS.

- Trabajos preparatorios para una posible propuesta de la Fase III en 2026, en consonancia con la reposición del FMAM-9 y vinculada a los procesos políticos internacionales.

Información continua sobre los resultados del proyecto a través de IW:LEARN y otras plataformas relacionadas de intercambio de conocimientos.

SEGUNDA SESIÓN DE LA COMISIÓN PREPARATORIA PARA LA ENTRADA EN VIGOR DEL ACUERDO DE LA CONVENCIÓN DE LAS NACIONES UNIDAS SOBRE EL DERECHO DEL MAR RELATIVO A LA CONSERVACIÓN Y EL USO SOSTENIBLE DE LA DIVERSIDAD BIOLÓGICA MARINA DE LAS ZONAS SITUADAS FUERA DE LA JURISDICCIÓN NACIONAL ("ACUERDO BBNJ"); Y II) LA CONVOCATORIA DE LA PRIMERA REUNIÓN DE LA CONFERENCIA DE LAS PARTES EN EL ACUERDO

***Lugar*:** Sede de la ONU, Nueva York
Fechas: 25-29 de agosto de 2025
***Representante*:** Sr. Jean Pierre Camille Manel, secretario ejecutivo

Puntos principales del orden del día: Reglamento de la Conferencia de las Partes, reglamentos de los órganos subsidiarios y disposiciones relativas al funcionamiento de la Secretaría, incluida su sede.

Copresidida por la Sra. Janine Coye-Felson y el Sr. Adam McCarthy, la Comisión Preparatoria para la entrada en vigor del BBNJ celebró su segunda sesión, que se prolongó durante dos semanas. ICCAT participó en la segunda semana de la reunión. La Comisión Preparatoria prosiguió su labor mediante sesiones plenarias y grupos informales, centrándose en la revisión de los textos que regulan el funcionamiento de los distintos órganos del Acuerdo BBNJ.

Muchos delegados destacaron la importancia de la cooperación con las organizaciones regionales de ordenación pesquera (OROP), que ya desempeñan un papel importante en zonas situadas fuera de la jurisdicción nacional. A este respecto, algunos delegados destacaron que la consulta y la participación en diversos procesos —como la definición de instrumentos de ordenación basados en zonas, incluidas las áreas marinas protegidas (AMP)— contribuirán de manera significativa a la aplicación del BBNJ. Además, se consideró que la coherencia y la complementariedad entre las medidas adoptadas por el BBNJ y otras organizaciones eran cuestiones clave.

Durante la sesión informativa sobre el Grupo de Trabajo Informal I, encargado de examinar las disposiciones destinadas a reforzar la cooperación con los instrumentos y marcos jurídicos pertinentes, así como con los organismos mundiales, regionales, subregionales y sectoriales correspondientes, ICCAT pronunció una declaración en nombre de las cinco OROP de túnidos, en la que se recordaron sus mandatos y la labor que llevan a cabo, y se instó a una cooperación efectiva.

Los delegados expresaron opiniones divergentes sobre la participación de los observadores, que en general fue bien acogida; sin embargo, algunos manifestaron reservas respecto a su participación en determinados órganos y señalaron que era necesario seguir trabajando para estudiar disposiciones, directrices y principios que aclararan el papel de los observadores en los órganos del BBNJ. A este respecto, los copresidentes informaron de que se propondría un proyecto de decisión destinado a ofrecer orientaciones sobre la cooperación con los instrumentos y órganos pertinentes, para su examen en la tercera sesión de la Comisión Preparatoria.

Aunque hubo muchos puntos de acuerdo, no se alcanzó un consenso sobre la composición de los grupos de expertos del Mecanismo de Intercambio de Información y del Comité Científico y Técnico. No obstante, la Comisión Preparatoria hizo especial hincapié en la urgencia de ultimar la composición del Centro de Intercambio de Información, señalando que podría ser necesario que se reuniera ya en enero próximo.

En lo que respecta a la cuestión de la sede de la Secretaría, además de las propuestas de Bélgica (Bruselas) y Chile (Valparaíso), el UNEP|Programa de las Naciones Unidas para el Medio Ambiente ha presentado una tercera propuesta —aunque aún queda por determinar la ubicación exacta— para acoger la secretaría permanente del BBNJ.

Los copresidentes propusieron elaborar versiones revisadas de los documentos debatidos, así como poner en marcha un proceso entre sesiones que permita a las delegaciones aportar sus contribuciones con el fin de introducir los ajustes necesarios en los documentos y avanzar en los debates de cara a la tercera sesión de la Comisión Preparatoria. Asimismo, señalaron que el objetivo es presentar los textos definitivos en la primera reunión de la Conferencia de las Partes.

Durante la reunión, las OROP, incluida ICCAT, y la FAO pudieron reunirse con algunas delegaciones, a invitación de estas, para debatir los temas objeto de debate, en particular el papel de la pesca y su mandato de conservar los stocks de peces. Todas las partes valoraron estas conversaciones.

Al margen de la sesión, se celebraron actos paralelos, como los organizados por la FAO, la Comisión del Mar de los Sargazos y la Alianza de la Alta Mar, en los que se prestó especial atención a la cooperación.

La tercera sesión de la Comisión Preparatoria se celebrará del 23 de marzo al 2 de abril de 2026 en Nueva York.

El seguimiento de la fase intersesiones —durante la cual prosigue la labor de preparación de los documentos básicos para el funcionamiento y la aplicación del BBNJ con vistas a la tercera sesión— parece ser una cuestión clave que los Estados tal vez deseen tener en cuenta. Su participación, junto con la de expertos en pesca, en la próxima Comisión Preparatoria también revestiría una gran importancia.

ACADEMIA DE VERANO CAPFISH PARA ÁFRICA OCCIDENTAL

Lugar: Accra, Ghana
Fechas: Del 18 al 29 de agosto de 2025 (ICCAT asistió los días 28 y 29 de agosto)
***Representante*:** Dr. M'Hamed Idrissi, coordinador de cumplimiento

Puntos principales del orden del día: Las ponencias de expertos, los estudios de caso, las sesiones de debate y los ejercicios interactivos abarcaron diferentes ámbitos, como la gobernanza, el comercio, las condiciones laborales y la seguridad de los buques pesqueros, y tenían como objetivo proporcionar a los principales actores de los países en desarrollo las herramientas necesarias para erradicar la pesca indeseable, no declarada y no reglamentada (IUU).

Resumen y conclusiones de la reunión La tercera Academia Regional de Verano de CAPFISH fue organizada conjuntamente por la Universidad Marítima Mundial (WMU), el Instituto Marítimo de Corea (KMI) y el Ministerio de Océanos y Pesca (MOF) de la República de Corea. Su objetivo era reforzar la capacidad para luchar contra la pesca ilegal, no declarada y no reglamentada mediante la formación sobre los instrumentos y herramientas internacionales. Participaron delegaciones de 14 países africanos, en representación de 61 organismos, instituciones, organizaciones y ONG. ICCAT impartió dos conferencias: la primera, sobre sus medidas de seguimiento, vigilancia y control, y la segunda, sobre la cooperación con organizaciones internacionales y organizaciones regionales de ordenación pesquera (OROP) en la lucha contra la pesca IUU. Los participantes destacaron la importancia de la colaboración regional, el papel de las OROP y la cooperación interinstitucional en la lucha contra las actividades IUU.

Pasos futuros: ICCAT seguirá colaborando con sus socios para apoyar el desarrollo de capacidades y la cooperación internacional en la lucha contra la pesca IUU.

REUNIÓN DE COORDINACIÓN REGIONAL (RCM) SOBRE EL ACUERDO SOBRE MEDIDAS DEL ESTADO RECTOR DEL PUERTO (PSMA) E INSTRUMENTOS COMPLEMENTARIOS- REGIÓN EUROPEA

***Lugar*:** Bergen, Noruega
***Fechas*:** 1-5 de septiembre de 2025
Representante: Dra. Valérie Samedy, coordinadora de cumplimiento

Puntos principales del orden del día:

- Resultados de la Quinta Reunión de las Partes del PSMA
- Revisión de las responsabilidades de los Estados costeros, rectores del puerto y de pabellón así como del seguimiento, el control y la vigilancia, y la aplicación de la normativa
- Intercambio de información con el Registro Mundial de Buques Pesqueros y el Sistema de Intercambio de Información Global (GIES) del PMSA, así como con los sistemas regionales
- Señalizar: mecanismos de evaluación del desempeño de las CPC
- Logros, retos y oportunidades a nivel nacional en la aplicación del PSMA y de los instrumentos complementarios
- Información actualizada sobre los sistemas regionales de seguimiento, control y vigilancia (MCS) y la aplicación de medidas regionales de conservación y ordenación para combatir la pesca IUU:
- Seguimiento de la aplicación y la eficacia del PSMA y los instrumentos complementarios
- La aplicación del PSMA y de los instrumentos complementarios en el marco más amplio de la gobernanza y la conservación de los océanos
- Necesidades de desarrollo de capacidades y mecanismos de financiación
- Sostenibilidad del funcionamiento del PSMA

Resumen: Las Partes del PSMA coincidieron en la importancia de celebrar reuniones regionales para coordinar y supervisar la aplicación del Acuerdo, así como para dar seguimiento a la aplicación de la «Estrategia de Bali», adoptada en la Cuarta Reunión de las Partes, cuyo objetivo es mejorar la eficacia del PSMA en la lucha contra la pesca ilegal, no declarada y no reglamentada (IUU). Estas reuniones brindan a los participantes la oportunidad de compartir información, experiencias y buenas prácticas para aplicar eficazmente el Acuerdo, así como de aprender unos de otros y desarrollar soluciones, entre otras cosas, en materia de intercambio eficaz de información y cooperación. La tercera de la serie de Reuniones de Coordinación Regional (RCM) para la región europea se celebró en Noruega, organizada por el Gobierno noruego. La reunión contó con la presencia de delegados de 10 países y/o Partes (ALB, ESP, FRA, FRO, GBR, ISL, MLT, NLD, NOR y la UE), junto con tres organismos regionales de pesca: la Comisión General de Pesca del Mediterráneo (CGPM), la Comisión Internacional para la Conservación del Atún Atlántico (ICCAT) y la Comisión de Pesquerías del Atlántico Nordeste (NEAFC).

La Secretaría del PSMA presentó los resultados de la Quinta Reunión de las Partes (MoP5) y destacó la importancia del intercambio de información, especialmente en lo que respecta a las medidas posteriores a las inspecciones. Las recientes mejoras introducidas en el GIES, entre las que se incluyen su función de chat y las cuentas de usuario nacionales, tuvieron una buena acogida, y se elogió la interoperabilidad del sistema. Asimismo, se creó un nuevo grupo de trabajo, con un mandato ya aprobado, para garantizar el funcionamiento sostenible del PSMA. En la reunión también se abordó una serie de indicadores para el seguimiento del PSMA y de la eficacia en la lucha contra la pesca IUU , basándose en el GIES y otras fuentes de información, tal y como se debatió en la cuarta reunión del Grupo de trabajo técnico sobre intercambio de información (TWG-IE4).

En las sesiones de trabajo, los participantes analizaron estrategias para reforzar el desempeño de los Estados costres, rectores del puerto y de pabellón Los debates, entre ellos los relativos a los mecanismos y la cooperación regionales, tenían por objeto contribuir a la elaboración de medidas concretas.

Pasos futuros: Grupo de Trabajo sobre estrategia y seguimiento a finales de 2025 (Ecuador), tla Sexta reunión del Grupo de trabajo técnico sobre intercambio de información en junio de 2026 (Corea (Rep.)) y la Reunión de las Partes (MoP6) en 2027 (Francia).

TALLER DE LA FAO -ORP PARA LA REGIÓN ATLÁNTICA SOBRE EL CAMBIO CLIMÁTICO Y LA GOBERNANZA PESQUERA

Lugar: Ciudad del Cabo, Sudáfrica
Fechas: (En línea, 21-22 de octubre de 2025)
Representante: Dr. Nathan G. Taylor, coordinador de capturas fortuitas

Puntos principales del orden del día:

- Apertura del taller y presentación de los participantes.
- Resumen de los conocimientos científicos sobre los efectos del cambio climático en los recursos marinos compartidos de la región atlántica.
- Conclusiones del estudio global sobre los organismos regionales de pesca (ORP) y el cambio climático.
- Presentación del borrador del documento de orientaciones y buenas prácticas sobre los RFB y el cambio climático.
- Presentaciones de las RFB: BCC, CECAF, COMHAFAT, COPPESAALC, CRFM, CGPM, ICCAT, NAMMCO, SEAFO, WECAFC, ICES, NEAFC y NAFO.
- Fundamento jurídico y competencias de los organismos de financiación de la investigación en relación con el cambio climático.
- Debates en grupos de trabajo sobre ciencia, ordenación y coordinación institucional.
- Resumen de los principales resultados y medidas de seguimiento.

Resumen de la reunión: El taller de la FAO y las ORP para la región del Atlántico reunió a representantes de las organizaciones regionales de ordenación pesquera (OROP), los órganos consultivos regionales de pesca (OCRP) e instituciones relacionadas, con el fin de intercambiar experiencias e identificar vías para integrar las consideraciones relativas al cambio climático en la gobernanza pesquera. El taller fue una respuesta directa a la 35.ª sesión del Comité de Pesca (COFI), en la que se solicitó a la FAO que elaborara orientaciones sobre la ordenación pesquera resiliente al cambio climático y que facilitara los diálogos regionales entre los organismos regionales de pesca. En la reunión se hizo hincapié en que, para dar una respuesta eficaz al cambio climático, se necesitan sistemas de datos coordinados, medidas de ordenación adaptativa y flexibilidad institucional entre las distintas jurisdicciones.

En los debates en grupos de trabajo se destacaron los esfuerzos en curso para desarrollar marcos de ordenación basados en los ecosistemas y que tengan en cuenta los riesgos, reforzar la armonización de los datos y fomentar la capacidad para la adaptación al cambio climático en los organismos regionales de pesca (RFB). Los participantes señalaron buenas prácticas como las iniciativas colaborativas en materia de datos, la integración socioeconómica y el uso de herramientas estandarizadas para mejorar la transparencia y la comparabilidad. Entre las oportunidades clave se encuentra el aprovechamiento de las redes existentes de las ORP y la FAO para coordinar la investigación climática y la ordenación adaptativa, aunque siguen existiendo carencias en cuanto a la disponibilidad de datos, la flexibilidad institucional y la capacidad de recursos.

Pasos futuros:

- La FAO recopilará las conclusiones del taller en un documento de orientación mejorado sobre las ORP y el cambio climático.
- Los resultados se presentarán en la próxima reunión de la RSN con el fin de contribuir al desarrollo de prácticas comunes de gobernanza climática.

48ª SESIÓN DE LA COMISIÓN GENERAL DE PESCA DEL MEDITERRÁNEO

Lugar: Málaga, España
Fecha: 4 de noviembre de 2025
Representante: Sr. Jean Pierre Camille Manel, secretario ejecutivo

Puntos principales del orden del día:

En el marco de su cooperación continua con la CGPM, la Secretaría participó en la primera jornada de su 48.ª sesión, en la que se abordó el tema de la cooperación. Debido a la falta de tiempo, dada la apretada agenda, la Secretaría no pudo intervenir durante esa primera jornada y solicitó a la Secretaría Ejecutiva de la CGPM que hiciera una declaración en su nombre.

En dicha declaración, la Secretaría recordó que, en virtud de la Carta de Acuerdo con la CGPM, la colaboración ha seguido desarrollándose y fortaleciéndose en ámbitos de interés mutuo para ambas organizaciones. Esta colaboración se ha centrado principalmente en cuestiones de cumplimiento normativo durante el año 2025.

De conformidad con las solicitudes de sus respectivas comisiones, el personal de las secretarías de la CGPM e ICCAT celebró reuniones presenciales y en línea para intercambiar opiniones, plantear cuestiones y debatir un enfoque común sobre aspectos clave en materia de cumplimiento, tales como el sistema de seguimiento de buques por satélite (VMS), el programa conjunto de inspección internacional, la verificación cruzada de las listas de buques IUU y los procedimientos para evaluar el cumplimiento de las medidas de conservación y ordenación de ICCAT.

La Secretaría informó asimismo de que, a la luz de los debates previstos en la sesión anual de la ICCAT, la Secretaría de la ICCAT está dispuesta a cooperar y coordinarse con la Secretaría de la CGPM para apoyar la evaluación y el impacto del uso de redes de deriva en el Mediterráneo, y compartirá cualquier información relevante sobre esta cuestión.

La Secretaría también mantuvo conversaciones con el Ministerio de Agricultura, Pesca y Alimentación de España, con el secretario general de Pesca de España, en el marco de los preparativos de la Reunión Anual de la ICCAT, así como con numerosos delegados.

TALLER MUNDIAL DE FORMACIÓN E INTERCAMBIO DE EXPERIENCIAS SOBRE EL ACUERDO DE LAS NACIONES UNIDAS SOBRE LAS POBLACIONES DE PECES

Lugar: Tokio, Japón
Fechas: 8-11 de diciembre de 2025
Representante: Sr. Jean Pierre Camille Manel, secretario ejecutivo

Puntos principales del orden del día: El régimen de la UNCLOS y de UNFSA en materia de pesca, los instrumentos de la FAO, el papel de las organizaciones regionales de ordenación pesquera (OROP) y las asociaciones de este tipo en la aplicación del UNFSA, el intercambio de datos y su compatibilidad, el cumplimiento normativo y el desarrollo de capacidades.

La División de Asuntos Oceánicos y del Derecho del Mar, de la Oficina de Asuntos Jurídicos de las Naciones Unidas, en colaboración con la Universidad de las Naciones Unidas (UNU), organizó el taller, que tuvo lugar en la sede de la UNU. El taller tenía como objetivo dar a conocer y mejorar la comprensión del Acuerdo de las Naciones Unidas sobre las Poblaciones de Peces (UNFSA) entre las principales partes interesadas, con el fin de reforzar su aplicación. El taller se llevó a cabo en el marco del proyecto de la División titulado

«Proyecto de asistencia para reforzar la participación en el Acuerdo de las Naciones Unidas sobre las Poblaciones de Peces y su aplicación (UNFSA POA)», financiado por la Unión Europea y ejecutado en coordinación con la Organización de las Naciones Unidas para la Alimentación y la Agricultura (FAO). Se invitó a la ICCAT a compartir su experiencia en materia de intercambio y compatibilidad de datos pesqueros durante la sesión 6(b), dedicada al tema «Intercambio y compatibilidad de datos». DOALOS se hizo cargo de los gastos de su participación.

Entre los participantes se encontraban las partes interesadas implicadas en la aplicación del Acuerdo de las Naciones Unidas sobre la Seguridad Alimentaria (UNFSA), incluidos los Estados en desarrollo que son Partes en el UNFSA, los miembros de los órganos ejecutivos y las secretarías de las OROP y los organismos regionales de pesca, la FAO y la DOALOS, así como otras organizaciones intergubernamentales como CITES, NEAFC, CCAMLR y el CDB.

DOALOS y la FAO presentaron una visión general de los regímenes de CNUDM y el Acuerdo de las Naciones Unidas sobre la Alimentación para la Pesca (UNFSA) en materia de pesca, así como de los instrumentos relacionados de la FAO, explicando su historia y sus disposiciones. Las OROP y otras organizaciones también expusieron su experiencia. Los participantes, procedentes de diversas zonas geográficas cuyos países se beneficiaron del proyecto UNFSA-POA, también compartieron sus experiencias nacionales en la aplicación de la UNFSA. DOALOS y el Sr. Joji Morishita, presidente de la Conferencia de Revisión, presentaron una visión general de dicha Conferencia de Revisión y de sus resultados. Los participantes tuvieron la oportunidad de debatir todos los temas presentados e interactuaron a través de ejercicios participativos sobre conservación, ordenación, aplicación de la normativa, simulaciones de negociación y desarrollo de capacidades, entre otros.

ICCAT presentó su forma de trabajar con los datos, los tipos de datos, su cooperación y colaboración con otras organizaciones, los mecanismos de intercambio de datos, los sistemas de comunicación de información, la confidencialidad y los retos; además, tuvo la oportunidad de compartir su experiencia con otras disposiciones del Acuerdo de las Naciones Unidas sobre la Seguridad Alimentaria (UNFSA). El IOMS ocupó un lugar destacado como la principal iniciativa de la ICCAT en esta presentación y despertó interés.

Muchos participantes coincidieron en que, en el contexto de los instrumentos mundiales recientemente adoptados, en especial el BBNJ, la sensibilización para una mejor aplicación del Acuerdo de las Naciones Unidas sobre la Alimentación para la Pesca (UNFSA) es fundamental para que este contribuya a la conservación y la ordenación de los stocks de peces.

2025

FINANCIAL REPORT /

RAPPORT FINANCIER /

INFORME FINANCIERO

2025 Financial Report[1]

Introduction

The funds made available by the Commission through the regular budget, as well as the voluntary contributions from CPCs, have made it possible to work towards the achievement of Commission objectives. The report for this financial year consolidates the trend in recent years regarding the need to regularise the activities financed through the Working Capital Fund within the Commission's budget, as well as ICCAT meetings.

Finally, considering the high level of debt, it should be highlighted that it is vitally important that Contracting Parties meet their financial obligations for the smooth functioning of the Commission.

1. Auditor's Report - Financial year 2024

The auditing firm, Grant Thornton, S.L.P., prepared the Independent Auditor's Report corresponding to financial year 2024.

In accordance with Regulation 12 of the Commission's Financial Regulations, the Executive Secretary sent a copy of the Auditor's Report to the Governments of all the Contracting Parties in June 2025 (ICCAT Circular #AF-348/2025). The Auditor's Report includes the ICCAT budgetary statements: balance sheet, composition and balance of the Working Capital Fund, budgetary and extra-budgetary expenses, budgetary and extra-budgetary revenue received, status of the Contracting Party contributions, composition and balance of the eBCD Working Capital Fund, the explanatory notes to these, for the financial year that ended on 31 December 2024. It should be noted that at year-end 2024, the balance sheet (**Statement 1**) showed a cash balance in cash and banks of €13,551,123.30, corresponding to the available balance of the Working Capital Fund €2,900,070.01 (which represents 49.94% of the budget), the available balance of eBCD Working Capital Fund (€281,756.52), the available balance of the trust funds (€8,350,821.29), provisions for expenses (€261,567.86), debts for purchases or provisions of services (€597,299.53), collections pending application (€11,400.77), prepaid expenses for financial year 2025 (€49,699.26), payments pending application (€81,175.72) and trust funds accounts receivable (€26,050.80) and advances on future contributions (€1,305,133.10).

The balance of accumulated pending contributions at year-end 2024 (corresponding to 2024 and previous years) amounted to a total of €1,693,540.79. The balance of eBCD contributions pending payment amounted to €17,281.64.

2. Financial position of the first part of the biennial budget - financial year 2025

All the Commission's financial operations corresponding to financial year 2025 were recorded in euros. The accounting entries that arose in United States dollars are also recorded in euros, applying the official exchange rates provided monthly by the United Nations.

The 2025 regular budget, amounting to €5,992,471.50, was approved by the Commission at the 24th Special Meeting of the Commission (hybrid/Limassol, Cyprus, 11-18 November 2024).

Table 1 shows the status of the contributions of each of the Contracting Parties.

The total accumulated debt from budgetary and extra-budgetary contributions amounts to €2,006,650.41, which includes budgetary contributions from: Cabo Verde (€37,813.18), Costa Rica (€2,651.18), Côte d'Ivoire (€49,770.58), Equatorial Guinea (€118,407.64) Gabon (€57,253.67), The Gambia (€6,583.73), Guatemala (€38,907.32), Guinea (Rep.) (€281,823.93), Guinea-Bissau (€6,394.60), Honduras (€4,515.73), Liberia (€56,481.43), Libya (€34,751.10), Mauritania (€125,735.66), Mexico (€27,586.95), Namibia (€95,583.20), Nigeria (€44,739.46), Panama (€306.46), Russia (€198,367.57), St Vincent and the Grenadines (€23,783.48), São Tomé e Príncipe (€70,974.11), Sierra Leone (€70,366.90), Syria (€22,931.84), and Venezuela (€630,920.69).

Table 2 shows the settlement of budgetary expenses broken down by chapters.

[1] Data at 31 December 2025.

Budgetary expenses

97.87% of the budget adopted by the Commission has been spent. Below are some general comments, by budget chapter:

Chapter 1 - Salaries: The salaries of twenty-three Secretariat staff members have been charged to this chapter: fourteen staff in the Professional or Higher categories (the Executive Secretary, the Head of Finance and Administration, the Head of the Compliance Department, three Compliance Officers (one of them for one and a half months), the VMS Manager / Compliance Technical Officer, the Compliance Technical Officer, the Publications Editor and six translators in the Department of Translation and Publications), and eight staff included in the Spanish Social Security system (the Compliance Assistant, the Mail/Photocopy Clerk, the Administrative Secretary, three Administrative Assistants, the Accountant and the Accounting Assistant).

In 2025, the United Nations Civil Service Commission published the new salaries and pensions scale for staff in the Professional or Higher categories, and those for general services. All these increases are charged to this chapter, complying with the effective date of this scale.

Therefore, the total amount charged to Chapter 1 includes the adjustment of the remuneration schemes to those in effect for the staff belonging to the United Nations categories, including years of service and contributions to the CIGNA / UTMOST Pension Fund. It also includes the cost of Spanish Social Security for Secretariat staff included in this system, the payment of taxes in accordance with the stipulations contained in Article 10 of the ICCAT Staff Regulations and Rules, as well as training expenses for Secretariat staff: English, French and Spanish classes for staff members and translation services to assist the Department of Translation and Publications, and the indemnity expenses for termination of appointment and repatriation (Articles 34.3 and 35 of the ICCAT Staff Regulations and Rules) following separation from service for retirement of an ICCAT staff member.

The amount charged to Chapter 1 is €2,443,330.78 which represents 96.88% of the budgeted amount.

Chapter 2 - Travel: The amount incurred in this chapter of the budget amounts to €22,952.55 (51.01% of the budgeted amount) and corresponds to the travel expenses and per diem for participation in meetings of international organizations and regional and/or international bodies and other organisations or coordination meetings.

Staff	*Meeting*	*Location*	*Travel*	*Hotel*	*Per diem*	*Transport costs / travel insurance etc.*	*Total*
Valérie Samedy	Fifth meeting of the PSMA Open-Ended Technical Working Group on Information Exchange (10-14 March 2025)	Paris (France)	€332.68		€385.56	€73.92	€792.16
Alberto Parrilla	Tuna Compliance Network (9-14 June 2025)	Tokyo (Japan)	€4,877.37	€1,455.83	€753.72	€208.03	€7,294.95
Camille Manel	20th EFCA Event (Vigo, 24 April 2025)	Vigo (Spain)	€122.23	€80.00	€133.30	€23.80	€359.33
Alberto Parrilla	20th EFCA Event (Vigo, 24 April 2025)	Vigo (Spain)	€122.23	€80.00	€133.30	€48.96	€384.49
Camille Manel	Balfegó Event (Tarragona, 22 April 2025)	Tarragona (Spain)	€209.68		€133.30	€50.97	€393.95
María Bonacasa	Meeting with European Union delegation	Brussels (Belgium)	€180.02		€111.44	€88.40	€379.86
Staff	EMS/CDS/IMM (17-20 June 2025)	Brussels (Belgium)	€180.00	€67.84		€486.57	€734.41
Pablo Herranz	ASFA Joint Conference (7 May 2025)	Pisa (Italy)				€72.00	€72.00
Camille Manel	Sustainable Ocean Initiative Dialogue (SOI) (7-8 June 2025) and 2025 United Nations Ocean Conference (9-13 June 2025)	Nice (France)	€775.41	€1,640.96	€1,027.20	€177.06	€3,620.63

Camille Manel	Second session of the Agreement on Marine Biological Diversity of Areas beyond National Jurisdiction, BBNJ Agreement, (New York, 18-29 August 2025)	New York (United States)	€2,536.12	€1,713.10	€776.46	€304.53	€5,330.21
Valérie Samedy	Regional Coordination Meeting on port State measures (PSMA) and complementary instruments – European Region (1-5 September 2025)	Bergen (Norway)				€116.46	€116.46
Nathan Taylor	Incorporation of climate change in international fisheries governance. The case of Regional Fisheries Bodies in the Atlantic region (21-22 October 2025)	Cape Town (South Africa)	€2,961.31			€50.75	€3,012.06
Camille Manel	48th Meeting of the General Fisheries Commission for the Mediterranean (4-9 November 2025)	Malaga (Spain)	€75.53	€195.00	€133.30	€58.21	€462.04
TOTALS			€12,372.58	€5,232.73	€3,587.58	€1,759.66	€22,952.55

Chapter 3 - Commission meetings: This chapter includes the expenses incurred in the amount of €350,000.00 (100.00% of the budgeted amount), corresponding to the expenses for preparation of the 2025 Commission meeting; travel, accommodation, per diems, transport and overtime of staff members who participated in the 2025 Commission meeting; fees, travel, accommodation, per diems and overtime of the interpreters, and expenses for logistics: rooms, coffee breaks and lunches contracted with Hotel Meliá Seville, as well as audiovisual services.

Chapter 4 - Publications: The amount charged to this chapter amounts to €13,385.91 (89.24% of the amount budgeted), which corresponds to expenses for producing and printing of documents (€5,312.80), photocopier rental (€3,790.64), as well as posters of the different species (€3,100.00), and paper and toner for document reproduction (€1,182.47).

Chapter 5 - Office equipment: The expenses charged to this chapter correspond to a cabinet, two sets of desk drawers, three tables and two chairs for staff, as well as a trolley and thermometer for the servers room and two coat stands (€1,928.99) (14.84% of the budgeted amount).

Chapter 6 - Operating costs: The expenses incurred in this chapter amounted to €110,647.28 (100.59% of the budgeted amount), which correspond to: office material (€6,093.99); expenses for communications, i.e. mailing of official correspondence and ICCAT publications (€1,678.47), telephone service (€11,845.46), bank charges (€3,165.47); auditing (€15,246.00); insurance (€2,981.29); office maintenance (€8,929.57); office cleaning (€33,120.42); other expenses such as storage rental, etc. (€19,796.36); and representation expenses (€7,790.25).

Chapter 7 - Miscellaneous expenses: This chapter includes various minor expenses. The expenses charged to this chapter amount to €5,826.27, representing 72.83% of the budgeted amount.

Chapter 8 - Research coordination: The expenses incurred in this chapter amount to €1,967,525.27 (99.90% of the budgeted amount) and correspond to the following sub-chapters:

a) *Salaries:* The costs corresponding to the salaries of eleven Secretariat staff members have been charged to this sub-chapter: nine staff in the Professional or Higher categories (the Assistant Executive Secretary, the Head of Department of Science and Fisheries Data Analyst, the Population Dynamics Expert, the Bycatch Coordinator, the Head of Department of Statistics and Database Programmer, the Biostatistician, the Database Programmer and GIS Expert, the IT Manager and the Information Technology Specialist) and two included in the Spanish Social Security system (the Database Programmer and Webmaster and the Programming Technician.

The observations made under Chapter 1 concerning the salary scheme in effect in 2025 for staff classified in the United Nations categories also apply to this sub-chapter, as well as the costs for Spanish Social Security for Secretariat staff included in this system, the payment of taxes in accordance with Article 10 of the ICCAT Staff Regulations and Rules, the expenses of the education grant for eligible staff in accordance with Article 16 of the ICCAT Staff Regulations and Rules, home leave expenses for staff and non-resident allowance expenses in accordance with Articles 27 and 14 of the ICCAT Staff Regulations and Rules.

The amount charged to this sub-chapter totals €1,396,131.52.

b) *Travel to improve statistics*: The amount charged to this sub-chapter totals €21,856.76 and corresponds to travel and per diem expenses for Secretariat participation in eleven meetings of other organizations.

Staff	*Meeting*	*Location*	*Travel*	*Hotel*	*Per diem*	*Transport costs / travel insurance etc.*	*Total*
Nathan Taylor*	Common Oceans Tuna Project Workshop on Bycatch (21-23 January 2025)	Rome (Italy)				€106.69	€106.69
Miguel Neves*	Common Oceans Tuna Project Workshop on Bycatch (21-23 January 2025)	Rome (Italy)				€130.25	€130.25
Nathan Taylor	79th Meeting of the CITES Standing Committee (3-8 February 2025)	Geneva (Switzerland)	€458.22	€1,524.69	€998.58	€151.10	€3,132.59
Carlos Mayor	Shortfin Mako Tuna Data Preparatory Meeting (10-14 March 2025)	Malaga (Spain)	€86.39	€532.10	€346.58		€965.07
Nathan Taylor	Shortfin Mako Tuna Data Preparatory Meeting (10-14 March 2025)	Malaga (Spain)	€105.10	€964.74	€559.86	€51.85	€1,681.55
Miguel Neves	Shortfin Mako Shark Data Preparatory Meeting (10-14 March 2025)	Malaga (Spain)	€121.37	€1,388.04	€719.82	€33.15	€2,262.38
Mauricio Ortiz	Bigeye Tuna Data Preparatory Meeting (21-25 April 2025)	San Sebastián (Spain)	€194.45	€676.50	€770.00	€124.20	€1,765.15
Miguel Neves	Bigeye Tuna Data Preparatory Meeting (21-25 April 2025)	San Sebastián (Spain)	€222.45	€270.60	€350.00	€168.00	€1,011.05
Carlos Mayor	Bigeye Tuna Data Preparatory Meeting (21-25 April 2025)	San Sebastián (Spain)	€102.00	€676.50	€770.00		€1,548.50
Miguel Neves	Intersessional Meeting of the Bluefin Tuna Species Group (8-11 April 2025)	Sète (France)	€855.21	€750.00	€674.10	€154.90	€2,434.21
Mauricio Ortiz	Intersessional Meeting of the Bluefin Tuna Species Group (8-11 April 2025)	Sète (France)	€313.54	€750.00	€674.10	€12.25	€1,749.89
Miguel Neves	Intersessional Meeting of the Small Tunas Species Group (26-28 May 2025)	Olhão (Portugal)	€167.65		€354.00	€44.39	€566.04
Mauricio Ortiz	FIRMS 14th Steering Committee Meeting (30 June-2 July 2025) / 28th Meeting of the CWP (2-4 July 2025)	Copenhagen (Denmark)	€411.17	€701.25	€800.16	€90.69	€2,003.27
Carlos Mayor	28th Meeting of the CWP (2-4 July 2025)	Copenhagen (Denmark)	€730.19	€561.00	€618.31	€29.43	€1,938.93
Nathan Taylor	RSN+COFI+ABNJ Tuna (11 days)	Rome (Italy)	€561.19				€561.19
TOTALS			€4,328.93	€8,795.42	€7,635.51	€1,096.90	€21,856.76

* The remainder of the trip was financed by FAO-GEF Project Sustainable Management of Tuna Fisheries and Biodiversity Conservation in the Areas Beyond National Jurisdiction, Phase 2 (ABNJ2).

c) *Statistics - Biology*: License renewals and cloud services (€25,243.01) have been charged to this sub-chapter.

d) *Information technology*: The amount incurred under this sub-chapter (€80,366.04) corresponds to acquisition of computers, software, memory expansion, maintenance of servers, and purchase of different computer material. Expenses are also included for updating and extending the programme used by the Department of Publications, to include cloud work service and to improve simultaneous document sharing.

e) *Maintenance of database*: The amount spent under this heading totals €37,913.78, which corresponds to maintenance of the high-performance storage station, annual licenses, specific statistics software, security copies service and maintenance of the server's air-conditioning unit.

f) *Telephone line - Internet domain*: The expense under this heading amounts to €29,374.75, which corresponds to the maintenance charges of ICCAT e-mail, cloud services, as well as the ADSL lines and maintenance of the website.

g) *Scientific meetings (including the SCRS)*: The total spent under this sub-chapter amounts to €167,973.63, corresponding to the annual Zoom licenses for the online meetings and the expenses incurred for coffee breaks and rental of microphones for the SCRS intersessional meetings, the audiovisual material of the Species Groups Meeting and the Meeting of the Standing Committee on Research and Statistics (SCRS) in Madrid: audiovisual material, expenses of Secretariat staff, interpreters' fees and simultaneous interpreting equipment (hybrid).

h) *Interpretation for SCRS meetings*: The amount incurred in this sub-chapter (€208,665.78) covered 31 days of interpretation for SCRS intersessional meetings.

i) *Miscellaneous*: No cost has been incurred under this sub-chapter.

Chapter 9 - Services that require external specialist consulting (i.e. legal advice, integral project management, etc.): The amount spent under this chapter amounts to €64,352.20 (91.21% of the budgeted amount), which corresponds to legal advice services, development of the ICCAT IT security policy (ISO27001 integrated system), and the rapporteurship services for the Meetings of the Compliance Committee (COC) and the Permanent Working Group for the Improvement of ICCAT Statistics and Conservation Measures (PWG).

Chapter 10 - Separation from Service Fund: 100.00% of the budgeted expenses (€65,468.14) have been charged to this chapter, which have been included in the Separation from Service Fund (see Section 4 of this Report).

Chapter 11 - Research programmes: In 2025, there has not been any budgetary financing of the Strategic Research Programme.

Chapter 12 - Compliance: The amount incurred in this chapter of the budget amounts to €29,621.83 (84.63% of the budgeted amount) and corresponds to the publication and dispatch of port inspection reports, ICCAT inspection pendants, and renewal of a Firewall for annual maintenance of the VMS system.

Chapter 13 - Travel: The expenses incurred under this chapter amount to €393,241.34 (105.77% of the budgeted amount) and correspond to the following sub-chapters:

a) *Travel by ICCAT and SCRS Chairs*: This heading includes the expenses for travel by the SCRS Chair to Madrid, San Sebastian, Brussels and Sète and by the SCRS Vice Chair to Malaga, Faro and Madrid, for the 2025 SCRS intersessional and annual meetings (€40,986.34 and €19,811.19, respectively) and travel by the ICCAT Chair to Madrid to attend a coordination meeting with the Spanish Ministry of Foreign Affairs, European Union and Cooperation (MAEUEC), the 2025 Meeting of the Standing Working Group on Dialogue between Fisheries Scientists and Managers (SWGSM) and the 29th Regular Meeting of the Commission (€4,158.31).

b) *Special Meeting Participation Fund* (MPF): This sub-chapter includes ICCAT financing of the special Meeting Participation Fund (MPF), which was approved in 2024, and amounts to €250,000.00.

c) *Travel by ICCAT Officers (ICCAT developing Contracting Parties):* The travel expenses and per diem of eighteen SCRS Officers to attend ten species groups and/or SCRS or intersessional meetings and of the Chair of Panel 1 to attend the 29th Regular Meeting of the Commission have been charged to this sub-chapter (€78,285.50).

Chapter 14 - Integrated Online Management System: The expenses corresponding to the salaries of four Secretariat staff members in the Professional or higher category (Software Developers) have been charged to this chapter. The observations set out in Chapter 1 regarding the salary scheme in effect in 2025 for staff in the United Nations Professional or higher category also apply to this chapter. Several annual software licenses have also been charged to this chapter as well as space on the cloud. The amount charged to this chapter totals €396,783.14 (96.26% of the amount budgeted).

Extrabudgetary expenses

The extra-budgetary expenses incurred until 31 December 2025 amount to €372,732.06 and are explained in detail in section 26 of this report.

In addition to the expenses for intersessional and Commission meetings, this heading also includes the expenses of the exchange losses (€59,778.39), the expenses for simultaneous interpretation into Arabic of the 2025 Commission meeting (€28,882.24) and the expenses of the audit necessary for compliance with the contract entered into with the European Union for the 2024 Commission (€3,630.00).

Table 3 indicates the budgetary and extra-budgetary revenue received by the Commission.

Budgetary revenue

The contributions received and distributed by Groups were as follows:

Groups	*No. of Contracting Parties*				*Contributions*		
	Total	*Full payment*	*Partial payment*	*Pending*	*Budget*	*Paid*	*%*
A	12	11	0	1	3,984,993.55	3,884,998.06	97.49
B	3	1	2	0	539,322.44	511,429.03	94.83
C	20	12	3	5	1,198,494.30	924,734.67	77.16
D	18	6	3	9	269,661.22	94,529.30	35.05
TOTAL	53	30	8	15	5,992,471.51	5,415,691.06	90.37

Of the approved budget, revenue received and applied to 2025 contributions amounted to €5,415,691.06, which represents 90.37% of the budget. Only thirty of the 53 Contracting Parties included in this budget have paid their contribution in full (Albania, Algeria, Angola, Barbados, Belize, Brazil, Canada, China (P.R.), Curaçao, Egypt, El Salvador, European Union, France (St Pierre and Miquelon), Ghana, Grenada, Iceland, Japan, Korea (Rep.), Morocco, Nicaragua, Norway, the Philippines, Senegal, South Africa, Trinidad and Tobago, Tunisia, Türkiye, United Kingdom, United States and Uruguay). The following Contracting Parties have paid partial payments: Cabo Verde has paid 50.00% (€37,813.19); Costa Rica, 86.59% (€17,117.93); The Gambia, 2.43% (€163.98); Guatemala, 0.01% (€0.03 corresponds to the advance received in 2024); Guinea-Bissau, 2.15% (€140.73); Honduras, 30.90% (€2,019.60); Mexico, 77.38% (€94,386.83); Panama, 99.89% (€269,601.43, of which €9,954.11 corresponds to the advance received in 2024).

After settling its debt with ICCAT in 2020, Benin has a positive balance in its favour amounting to €200.86, which is pending repayment.

Outstanding contributions to the 2025 regular budget as of 31 December amount to €576,780.45, which represents 9.63% of this budget.

Extrabudgetary revenue

The extra-budgetary revenue received amounts to €696,182.77. This revenue includes: the voluntary contributions from Chinese Taipei (€100,000.00) and Suriname (€3,235.08), the voluntary contributions to ICCAT from the extra-budgetary programmes managed by the Secretariat by way of overheads: the ICCAT Regional Observer Programme for at-sea transhipment (€19,158.93), the ICCAT Regional Observer Programme for eastern Atlantic and Mediterranean bluefin tuna (ROP-BFT) (€73,318.28) and ICCAT/Japan Capacity-building Assistance Project – Phase 3 (JCAP-3) (€9,885.90).

Also included are the observers fees received for the in-person meetings (€31,192.72), the financial revenue received for bank interests (€11,594.32), the VAT refund (€11,308.23), revenue for exchange gains (€5,517.03) and the insurance claim for damaged office equipment and theft (€2,455.49).

Finally, revenue received from the European Union for ICCAT intersessional meetings and other working groups for the years 2023-2024 (€24,354.59) is included, for the Third Intersessional Meeting of Panel 1, for the 24th Special Meeting of the Commission in 2024 (€231,217.11), and for ICCAT intersessional meetings and other working groups for the years 2025-2026 (€168,000.00).

Revenue from accumulated pending contributions

Revenue from accumulated arrears of contributions received amount to €233,488.67 and correspond to contributions to previous budgets paid by Angola (€8,791.94), Cabo Verde (€70,717.27), The Gambia (€6,583.73), Grenada (€7,768.82), Guinea-Bissau (€6,379.27), Honduras (€3,641.28), Liberia (€29,299.12), Mauritania (€42,249.68), Mexico (€27,586.95), St Vincent and the Grenadines (€23,752.00) and São Tomé e Príncipe (€30,000.00).

This heading also includes the contributions received from the new Contracting Parties, Cuba (€5,436.41) and Montenegro (€14,752.72) to the 2025 budget, and from Costa Rica (€6,900.41) to previous budgets.

Table 4 shows the composition and balance of the Working Capital Fund, which had a credit balance of €2,961,071.96 (49.41% of the budget). This fund comprises the opening balance for the financial year (€2,900,070.01), the settlement of the revenue and expenses to the budget for the financial year (-€449,372.64), the settlement of revenue and expenses not included in the budget for the financial year (€226,514.99) and the contributions paid to previous budgets (€256,770.06) and the contributions of new Contracting Parties to the current financial year (€20,189.13) and to previous budgets (€6,900.41).

Table 5 shows cash flow in financial year 2025 as regards realised revenue and expenses.

Table 6 shows the position of cash and banks with a balance of €11,939,057.95 which corresponds to the total available balance of the Working Capital Fund (€2,961,071.96), the available balance of the eBCD Working Capital Fund (€265,364.11), as well as the available balance of the Integrated Online Management System (€15,195.83), the available balance of the Separation from Service Fund (€392,700.88), the available balance of the ICCAT Regional Observer Programme for at-sea transhipment (€494,085.97), the available balance of the Atlantic-wide Research Programme for Bluefin Tuna (€571,362.76), the available balance of the ICCAT Regional Observer Programme for eastern Atlantic and Mediterranean bluefin tuna (€3,557,184.09), the available balance of the Special Data Fund - People's Republic of China (€182,329.30), the available balance of the special Meeting Participation Fund (€65,245.61), the available balance of the Special Data Fund - United States (€538,971.48), the available balance of the United States Fund for Capacity Building (€382,998.23), the available balance of the Morocco Fund to Support National Capacity for Participation at Commission Meetings (€172,533.33), the available balance of the ICCAT Regional Observers Programme for tropical tunas (€20,121.61), the available balance of the special Monitoring, Control, and Surveillance Fund (MCSF) (€45,027.19), the available balance of the Tunisia Fund for Participation in Commission Meetings (€12,537.09), the available balance of the Strategic Research Programme (€192,279.19), the available balance of the United States Fund for Tropicals (€13,982.96), the available balance of the Remote Electronic Monitoring (REM) system (-€44,380.77), the available balance of the ABNJ II Fund (€114,610.60), the available balance of the United States Fund for restoration of the Caribbean Deepwater Horizon (€151,979.76), the available balance of the European Union Integrated Online Management System Fund – TT12 Vessel Management module (€70,312.04), the available balance of the European Union Integrated Online Management System Fund - UN/FLUX integration TF2 (€34,054.01), provisions for expenses (€71,810.32), debts for purchases or provisions of services

(€672,693.55), collections pending application (€12,182.77), advances on budgetary contributions (€62,705.25), on extrabudgetary contributions (€108,000.00) and of trust funds (€970,409.58), prepaid expenses (€47,820.51), debtors of trust funds (€26,050.80), and payments pending application (€94,439.44).

Table 7 shows the composition and balance of the eBCD Working Capital Fund, which has a credit balance of €265,364.11. The fund comprises the opening balance for financial year 2025, which amounts to €281,756.52.

It also comprises the settlement of revenue and expenses to the eBCD budget for the financial year (-€19,476.61). Of the approved budget, the revenue received and applied for eBCD contributions for 2025 total €443,167.99. Fifteen of the 18 Contracting Parties included in this budget have paid their contribution to the eBCD (Albania, Algeria, Canada, China (P.R.), Egypt, the European Union, Iceland, Japan, Korea (Rep.), Morocco, Norway, Tunisia, Türkiye, the United Kingdom of Great Britain and Northern Ireland, the United States and Mexico has paid 45.58% of its contribution (€690.99).

Moreover, an expense for €462,644.60 was incurred, corresponding to the expenses for maintenance, user support and developments, and to salary of the Full Stack Developer, as well as bank charges.

It should be noted that contributions to the eBCD budgets for 2019-2025 have not been received from Libya and Syria, and part of the 2025 contribution has not been received from Mexico.

3. Separation from Service Fund

Separation from Service Fund	
Opening balance for financial year 2025	**€327,232.74**
REVENUE	
Financed by ICCAT	€65,468.14
Total revenue	***€65,468.14***
EXPENSES	
Fund expenses	€0.00
Total expenses	***€0.00***
Balance at 31 December 2025	**€392,700.88**

4. ICCAT/Japan Capacity-building Assistance Project - Phase 3 (JCAP-3)

The ICCAT/Japan Capacity-building Assistance Project Phase 3 (JCAP-3), which started in December 2024 and is scheduled to last five years, continues to have independent accounting. Notwithstanding, the management of certain expenses and revenue of the project is carried out by ICCAT as the administrative entity, and accordingly, these items are included in the ICCAT accounts and settled when repaid to ICCAT.

Although the accounting and auditing of this project is carried out independently, transitional accounts have been included in the balance sheet, on recommendation of the auditors, showing the bank balance of the project at 31 December 2025 and 2024.

5. ICCAT Regional Observer Programme for at-sea transhipments

Since April 2007, a contract has been entered into annually with the consortium MRAG/CapFish for implementation of the ICCAT Regional Observers Programme, pursuant to *Recommendation by ICCAT Establishing a Programme for Transhipment* (Rec. 06-11). This Programme has been financed through voluntary contributions from China (P.R.), Japan, Korea (Rep.), Namibia, and Chinese Taipei. The settlement of the Programme for 2024/2025 is as follows:

ICCAT Regional Observers Programme for at-sea transhipment 2024/2025	
Revenue	**€547,945.52**
1.1 Revenue from contributions	€547,945.52
Expenses	**€225,375.31**
1. Contract with the observers agency	
1.1 Training	€8,428.80
1.2 Deployment of observers	€116,284.94
1.3 Management and support activities	€67,081.05
1.4 Equipment	€239.11
2. Travel	
2.1 Flight tickets	€14,098.48
3. Secretariat costs	
3.1 Contingencies / staff hours 2024/2025	€19,242.93
2024/2025 balance	**€322,570.21**

The carryover is €322,570.21. The distribution is as follows:

CPC	***Contribution (€)***	***Distribution of 2024/25 balance (€)***
China (P.R.)	98,900.98	58,222.05
Korea (Rep.)	4,348.06	2,559.66
Japan	220,478.10	129,793.32
Namibia*	0.00	0.00
Chinese Taipei	224,218.38	131,995.18
TOTAL	**547,945.52**	**322,570.21**

* Namibia has not paid its contributions since 2021/2022 (total amount pending receipt: €26,050.80).

In April 2025, the contract with observers agency was extended for an additional year.

The carryover from previous years have been used to as contributions to 2025/26.

The balance at 31 December is as follows:

ICCAT Regional Observers Programme for at-sea transhipment 2025/2026		
REVENUE		**€541,842.83**
1.1 Revenue from contributions		*€541,842.83*
Contribution from China (P.R.)	€116,014.33	
Contribution from Korea (Rep.)	€16,225.78	
Contribution from Japan	€193,515.18	
Contribution from Namibia	€0.00	
Contribution from Chinese Taipei	€216,087.54	
EXPENSES		**€47,756.86**
1. Contract with the observers agency		
1.1 Training		€7,926.65
Training	€7,926.65	
Travel for training	€0.00	
1.2 Deployment of observers		€24,825.72
Days at sea	€24,825.72	
Days of travel	€0.00	
Equipment	€0.00	
1.3 Management and support activities		€14,974.49
Days at sea	€14,974.49	
Days of travel	€0.00	

2. Travel		
2.1 Flight tickets		€0.00
3. Secretariat costs		
3.1 Contingencies		€30.00
Staff hours	€0.00	
Bank charges	€30.00	
Balance at 31 December 2025		**€494,085.97**

6. ICCAT Regional Observers Programme for eastern Atlantic and Mediterranean bluefin tuna

To implement the provisions of the *Recommendation by ICCAT Amending the Recommendation by ICCAT to Establish a Multi-Annual Recovery Plan for Bluefin Tuna in the Eastern Atlantic and Mediterranean* (Rec. 08-05), in 2009, the ICCAT Regional Observers Programme was established for bluefin tuna farms. Since 2010, it has been implemented for vessels and from 2013 it has also been implemented for traps. Accordingly, the Secretariat has extended the contract with the Consortium MRAG/COFREPECHE to April 2026, to carry out the recruitment and deployment of observers. This programme is financed by the operators of the vessels, farms and traps. The balance of the programme at 31 December 2025 is as follows:

ICCAT Regional Observers Programme for eastern Atlantic and Mediterranean bluefin tuna		
a) Bluefin tuna farming facilities		
REVENUE		**€1,885,655.78**
1.1 Revenue from contributions		€1,885,655.78
EXPENSES		€935,422.32
1. Contract with the observers agency		
1.1 Training and equipment		€50,596.63
Training	€40,299.10	
Days of travel - training	€930.90	
Travel expenses - training	€6,018.30	
Equipment	€3,348.33	
1.2 Mobilisation and associated costs		€122,915.39
Days of travel	€50,222.75	
Travel costs	€38,386.69	
Briefing/debriefing	€34,305.95	
1.3 Deployment of observers		€761,767.30
Farm days	€761,767.30	
2. Secretariat costs		
2.1 Contingencies		€143.00
Bank charges	€143.00	
Balance a)		**€950,233.46**
b) Vessels		
REVENUE		**€4,643,054.97**
1.1 Revenue from contributions		€4,643,054.97
EXPENSES		**€2,380,080.31**
1. Contract with the observers agency		
1.1 Training and equipment		€391,737.39
Training	€340,642.55	
Days of travel - training	€6,671.45	
Travel expenses - training	€43,131.15	
Equipment	€1,292.24	
1.2 Mobilisation and associated costs		€473,963.20
Days of travel - deployment	€224,038.60	
Travel expenses - deployment	€102,539.95	
Briefing/debriefing	€120,490.30	

Days of travel - briefing/debriefing	€4,250.55	
Travel expenses - briefing/debriefing	€22,643.80	
1.3 Deployment of observers		€1,400,236.00
Day at sea	€1,400,236.00	
2. Secretariat costs		
2.1 Contingencies		€114,143.72
Bank charges	€847.80	
Overheads	€113,295.92	
Balance b)		**€2,262,974.66**
c) Traps		
REVENUE		**€144,972.34**
1.1 Revenue from contributions		*€144,972.34*
EXPENSES		**€28,420.39**
1. Contract with the observers agency		
1.1 Training and equipment		€28,420.39
Training	€24,019.23	
Days of travel - training	€589.57	
Travel expenses - training	€3,811.59	
1.2 Mobilisation and associated costs		€0.00
Days of travel	€0.00	
Travel costs	€0.00	
Briefing/debriefing	€0.00	
1.3 Deployment of observers		€0.00
Days in trap	€0.00	
2. Secretariat costs		
2.1 Contingencies		€0.00
Bank charges	€0.00	
Balance c)		**€116,551.95**
d) Programme fund		***€227,424.02***
Opening balance	€112,723.30	
Fund revenue – overheads	€115,526.76	
Bank charges / adjustments of the programme	(€826.04)	
Balance at 31 December 2025		**€3,557,184.09**

Other than this balance, the Commission accounts have a carryover from the vessels from 2010/2011 in the amount of €12,172.44, from 2011/2012 in the amount of €6,432.75, from 2012/2013 in the amount of €14,937.97, from 2013/2014 in the amount of €23,258.27, from 2014/2015 in the amount of €13,226.20, from 2015/2016 in the amount of €55,131.83, from 2016/2017 in the amount of €38,749.75, from 2017/2018 in the amount €4,335.50, from 2018/2019 in the amount of €33,218.34, from 2019/2020 in the amount €93,887.96, from 2020/2021 in the amount of €105,533.84, from 2021/2022 in the amount of €51,185.75, from 2022/2023 in the amount of €84,328.51, from 2023/2024 in the amount of €89,762.24, from 2024/2025 in the amount of €189,319.30, from 2025/2026 in the amount of €50,026.66 and from the farming facilities and traps in the amount of €60,090.05 and €11,284.56, respectively (advances on the ICCAT Regional Observer Programme for eastern Atlantic and Mediterranean bluefin tuna), corresponding to the available balances of the farming facilities, vessels and traps that participated in previous financial years and have not requested a refund of these amounts.

7. ICCAT Atlantic-wide Research Programme for Bluefin Tuna (GBYP)

At its 16th Special Meeting, the Commission supported a coordinated research programme on bluefin tuna throughout the Atlantic for an initial period of five years, which has been extended on an annual basis. The activities of the fourteenth phase of the programme officially started on 1 January 2024 and will end on 31 December 2025. The Parties that made voluntary contributions, as well as the expenses incurred up to 31 December 2025 are detailed below:

ICCAT Atlantic Wide Research Programme for Bluefin Tuna - Phase XIV	*Implemented in 2024*	*Implemented in 2025*	*Total*
Transfer of previous balance		**€788,914.08**	
Voluntary contribution from Egypt		€26,018.45	
Voluntary contribution from Tunisia		€27,976.82	
MSE contract		(€22,388.00)	
Travel and workshops		(€2,926.04)	
REVENUE PHASE XIV			
Voluntary contribution from Albania	€2,461.96	€2,267.33	€4,729.29
Voluntary contribution from Algeria	€18,865.70	€17,373.50	€36,239.20
Voluntary contribution from Canada	€45,128.75	€19,623.62	€64,752.37
Voluntary contribution from China (P.R.)	€3,050.79	€961.85	€4,012.64
Voluntary contribution from Korea (Rep.)	€2,060.96	€1,897.95	€3,958.91
Voluntary contribution from Egypt		€4,405.64	€4,405.64
Voluntary contribution from Iceland	€2,088.94	€1,923.71	€4,012.65
Voluntary contribution from Japan	€29,039.94	€26,742.99	€55,782.93
Voluntary contribution from Morocco	€34,504.74	€31,775.55	€66,280.29
Voluntary contribution from Norway	€19,000.00	€19,000.00	€38,000.00
Voluntary contribution from Tunisia		€23,695.18	€23,695.18
Voluntary contribution from Türkiye	€24,246.58	€22,328.77	€46,575.35
Voluntary contribution from the European Union	€560,000.00	€160,000.00	€720,000.00
Voluntary contribution from Chinese Taipei	€941.89	€3,000.00	€3,941.89
Total revenue	***€741,390.25***	***€334,996.09***	***€1,076,386.34***
EXPENSES			
GBYP contracted staff	€168,735.25	€154,759.68	€323,494.93
Subcontracts:			
- Members of Steering Committee	€8,000.00	€15,000.00	€23,000.00
- Aerial surveys	€338,393.86	€141,407.64	€479,801.50
- Biological studies	€125,000.00	€125,568.30	€250,568.30
Travel and workshops	€11,108.95	€9,907.24	€21,016.19
Supply of tags and associated costs	€47,719.28	€49,808.17	€97,527.45
Other costs (consumables, equipment, indirect costs, etc.)	€54,541.03	€46,533.51	€101,074.54
Reserve – 2025 GBYP budget		€81,500.00	€81,500.00
Total expenses	***€753,498.37***	**€624,484.54**	***€1,377,982.91***
Balance at 31 December 2025		**€528,106.86**	

Reserve – GBYP Budget Phase XIV	*2025*
Revenue	**€81,500.00**
Expenses	
Supply of tags and associated costs	€38,244.10
Total expenses	***€38,244.10***
Balance at 31 December 2025	**€43,255.90**

8. Special Data Fund - People's Republic of China

Following the U.S. initiative of making special contributions to the special Data Fund since the approval of the *Resolution by ICCAT on Improvements in Data Collection and Quality Assurance* (Res. 03-21), China (P.R.) has sent voluntary contributions since 2011 for the same purpose. At 31 December 2025, the balance of the fund is as follows:

Special Data Fund - People's Republic of China	
Opening balance for financial year 2025	**€179,563.24**
REVENUE	
Voluntary contribution	€7,677.00
Total revenue	***€7,677.00***
EXPENSES	
Fund expenses	€4,892.94
Bank charges	€18.00
Total expenses	***€4,910.94***
Balance at 31 December 2025	**€182,329.30**

9. Special Meeting Participation Fund (MPF)

The Commission approved at its 2020 meeting the *Recommendation by ICCAT Amending Recommendation 14-14 on the Establishment of a Meeting Participation Fund for Developing ICCAT Contracting Parties* (Rec. 20-09). For this purpose, the Commission approved the allocation of €250,000.00, charged to Chapter 13.b) of the ICCAT budget. Below is a detailed list, at 31 December 2025, which includes the travel expenses charged to this fund and its balance:

Special Meeting Participation Fund (MPF)			
Opening balance for financial year 2025			**€205,497.81**
REVENUE			
ICCAT budget			€250,000.00
Total revenue			***€250,000.00***
EXPENSES			
Scientific meetings			***€255,762.86***
Meeting of the Working Group on Stock Assessment Methods (WGSAM)			
Ghana	Emmanuel K. DOVLO	€3,019.13	
The Gambia	Momodou S. JALLOW	€3,157.47	
Shortfin Mako Shark Data Preparatory Meeting			
Brazil	Rodrigo SANTANA	€3,308.86	
Namibia	Charmaine JAGGER	€3,398.98	
Venezuela	Mariela NARVÁEZ	€2,670.88	
Blue Marlin Data Preparatory Meeting			
Côte d'Ivoire	Kouadio Justin KONAN	€3,276.39	
São Tomé e Príncipe	Ilair da CONCEICAO	€3,648.24	
Senegal	Fambaye N. SOW	€3,270.67	
Sierra Leone	Mamoud MANSARAY	€3,976.65	
Venezuela	Mariela NARVÁEZ	€3,455.47	
Intersessional Meeting of the Bluefin Tuna Species Group			
Tunisia	Rafik ZARRAD	€2,013.93	
Expenses of Bigeye Tuna Data Preparatory Meeting			
Brazil	Rodrigo SANTANA	€5,196.37	
Côte d'Ivoire	N. Constance DIAHA	€4,382.25	
Guinea (Rep.)	Kolie LANSANA	€4,726.69	
Namibia	Taimi MPINGANA	€6,171.91	

Senegal	Fambaye N. SOW	€4,327.28
Venezuela	Mariela NARVÁEZ	€4,234.61
Meeting of the Subcommittee on Ecosystems and Bycatch		
Brazil (cancelled)	Flavia Lucena	€18.00
Egypt	Mahmoud A. SABER	€3,353.81
Tunisia	Ghailen HAJJEJ	€2,497.90
Intersessional Meeting of the Bluefin Tuna Species Group		
Brazil	Thierry FREDOU	€1,944.91
Cabo Verde	Alciany NASCIMENTO	€1,732.94
Gabon	Davy ANGUEKO	€2,361.87
Egypt	Mahmoud FARRAG	€1,447.01
São Tomé e Príncipe	Ilair da CONCEICAO	€2,001.47
Tunisia	Ghailen HAJJEJ	€1,327.25
Venezuela	Mariela NARVÁEZ	€2,423.81
Shortfin Mako Shark Data Preparatory Meeting		
Brazil	Eidi KIKUCHI SANTOS	€2,896.28
Namibia	Charmaine JAGGER	€4,289.10
Uruguay	Federico MAS	€3,893.03
Venezuela	Mariela NARVÁEZ	€4,115.86
Blue Marlin Stock Assessment Meeting		
Brazil	Bruno L. MORAUTO	€3,623.92
Senegal	Fambaye N. SOW	€3,684.99
Venezuela	Mariela NARVÁEZ	€3,916.50
Meeting of the Standing Working Group on Dialogue between Fisheries Scientists and Managers (SWGSM)		
Brazil	Paulo TRAVASSOS	€1,208.35
Costa Rica	Bernal PACHECO	€1,184.03
Egypt	Alaaeldin A. ELHAWEET	€897.56
Egypt	A. Salah OSMAN	€1,692.90
Guatemala	Cristopher CASTILLO	€1,073.08
Mexico	Karina RAMÍREZ	€1,488.03
Tunisia	Rafik ZARRAD	€822.33
Tunisia	Dhekra HAYOUNI	€1,676.03
South Africa	Qayiso K. MIKETSU	€887.57
SCRS Science Strategic Plan Meeting		
Brazil	Paulo TRAVASSOS	€2,335.35
Costa Rica	Bernal PACHECO	€2,311.04
Egypt	Alaaeldin A. ELHAWEET	€1,975.55
The Gambia	Momodou S. JALLOW	€2,804.67
Guatemala	Cristopher CASTILLO	€2,227.30
Mexico	Karina RAMÍREZ	€2,664.04
Tunisia	Rafik ZARRAD	€1,851.33
South Africa	Qayiso K. MIKETSU	€2,063.57
Bigeye Tuna Stock Assessment Meeting		
Brazil	Rodrigo SANTANA	€3,390.81
Guatemala	Cristopher CASTILLO	€3,381.55
Panama	Yesuri PINO	€3,629.64
Senegal	Fambaye N. SOW	€3,379.59
Venezuela	Mariela NARVÁEZ	€3,831.71
SCRS species groups meetings and/or SCRS plenary meeting		
Algeria (Groups)	Moussa MENNAD	€3,021.17
Algeria (SCRS)	Amar OUCHELLI	€2,706.40
Brazil (Groups)	Paulo TRAVASSOS	€4,161.81
Costa Rica	Bernal PACHECO	€6,640.57
Côte d'Ivoire (Groups)	Constance DIAHA	€784.00
Côte d'Ivoire (SCRS)	Kouadio Justin KONAN	€3,603.80
Egypt (Groups)	Mahmoud FARRAG	€3,574.04
Egypt	Alaaeldin A. ELHAWEET	€3,271.12
The Gambia	Momodou S. JALLOW	€3,257.73

Ghana	Emmanuel K. DOVLO	€5,657.73	
Guatemala	Karol Rubi RIVAS RIAZ	€4,370.36	
Guinea (Rep.)	Mohamed SOUMAH	€6,899.98	
Mauritania	Cheikh Baye BRAHAM	€5,584.24	
Panama	Yesuri PINO	€6,838.36	
São Tomé e Príncipe	Ilair da CONCEICAO	€6,881.30	
Senegal	Fambaye N. SOW	€6,032.31	
Sierra Leone	Mamoud MANSARAY	€6,691.75	
Tunisia (Groups)	Ghailen HAJJEJ	€3,169.48	
Tunisia (SCRS)	Rafik ZARRAD	€2,900.21	
Uruguay (SCRS)	Federico MAS	€4,547.41	
Venezuela (Groups)	Mariela NARVÁEZ	€4,526.96	
Venezuela (SCRS)	Eucaris EVARISTO	€4,101.67	
Intersessional Meeting of Panel 2			***€12,682.32***
Algeria	Amar OUCHELLI	€2,608.51	
Mauritania	Sidi Mohamed NDEILLA	€2,834.38	
Senegal	Fambaye N. SOW	€2,584.67	
Tunisia	A. Cheikh SBOUI	€2,080.71	
Türkiye	Burcu BILGIN TOPCU	€2,574.05	
Meeting of the Electronic Monitoring Systems Working Group (EMS WG) / Second Meeting of the Standing Catch Document Scheme Working Group (CDS WG) / 18th Intersessional Meeting of the Working Group on Integrated Monitoring Measures (IMM)			***€25,897.62***
Panama	María Esther SIERRA	€3,270.81	
Mauritania	Ahmed Taleb MOUSSA	€3,030.60	
Costa Rica	Bernal PACHECO	€3,400.00	
Türkiye	Hasan Alper ELEKON	€2,535.02	
Tunisia	Dhekra HAYOUNI	€2,556.36	
Venezuela	Jeiris Nathaly GALICIA	€1,237.48	
Senegal	Magatte NIANG	€3,047.15	
Egypt	Doaa Abdo M.HAMMAM	€2,921.26	
Côte d'Ivoire	Kouadio Julien DJOU	€3,898.94	
29th Regular Meeting of the Commission			***€95,909.40***
Angola	Ana Patricia DOS SANTOS	€3,820.32	
Algeria	Amar OUCHELLI	€3,206.83	
Belize	Robert ROBINSON	€4,969.97	
Costa Rica	Bernald PACHECO	€4,095.58	
Côte d'Ivoire	Kouadio Justin DJOU	€3,596.37	
Egypt	Doaa Abdo M.HAMMAM	€3,758.97	
El Salvador	Ana María GALDAMEZ	€5.750,17	
The Gambia	Momodou S. JALLOW	€3,751.64	
Ghana	Eric COBBINAH	€4,305.38	
Guinea (Rep.)	Drame MAMADOU	€4,011.88	
Guatemala	Nancy Yezenia SANDOVAL	€4,631.53	
Honduras	Marco OSORTO	€4,446.75	
Mexico	Karina RAMIREZ	€5,592.71	
Namibia	Charmaine Jagger	€3,224.00	
Nicaragua	Roberto CHACON	€4,796.01	
Nigeria	Usman GHARBA	€4,154.81	
Panamá	Eduardo CARRASQUILLA	€2,923.88	
São Tomé e Príncipe	Ilair DA CONCEICAO	€4,528.24	
Sierra Leone	Sheku SEI	€4,500.75	
South Africa	Qayiso K. MIKETSU	€3,935.60	
Syria	Z. Gharqan	€604.24	
Tunisia	A. Cheikh SBOUI	€3,542.32	
Türkiye	Hasan ELEKON	€3,386.22	
Uruguay	Rodrigo FORSELLEDO	€4,375.23	
Total expenses			***€390,252.20***
Balance at 31 December 2025			**€65,245.61**

10. Special Data Fund – United States

At its 2003 Meeting, the Commission approved the *Resolution by ICCAT on Improvements in Data Collection and Quality Assurance* (Res. 03-21). For this purpose, since 2005, the Secretariat has received contributions from the United States for continuing the Special Data Fund. At 31 December 2025, the balance of the fund is as follows:

Special Data Fund – United States	
Opening balance for financial year 2025	**€550,024.63**
REVENUE	
Voluntary contribution from the United States	€136,960.00
Total revenue	***€136,960.00***
EXPENSES	
Contract for support of an expert during the White Marlin Stock Assessment Meeting and travel to the meeting	€6,381.43
Contract for an external expert to chair the bigeye tuna stock assessment process until the 2025 SCRS plenary sessions and travel to the meetings	€18,048.92
Financing of Strategic Research Programme biological activities BIL 2025 - electronic tagging, rewards, and awareness raising (northeastern Atlantic)	€28,452.81
Financing of Strategic Research Programme biological activities BIL 2025 - biological studies	€33,260.80
Financing of Strategic Research Programme biological activities SHK 2025 - SMA stock assessment expert	€20,024.23
Financing of Strategic Research Programme biological activities WGSAM 2025 - implementation of recommendations of the 2023 and 2024 BYET workshops and development of the Shiny app as the interface to execute BYET R code	€28,973.36
Financing of Strategic Research Programme biological activities WGSAM 2025 - Workshop on the use of BYET	€12,713.64
Bank charges	€157.96
Total expenses	***€148,013.15***
Balance at 31 December 2025	**€538,971.48**

11. United States Fund for Capacity Building

In 2008, the United States informed the Secretariat of its intention to make various voluntary contributions for the purpose of creating a specific fund to finance activities aimed at increasing the capacity of data collection and management of Contracting Parties with lesser capacity. The balance at 31 December 2025 is as follows:

United States Fund for Capacity Building	
Opening balance for financial year 2025	**€437,930.42**
REVENUE	
Voluntary contribution from the United States	€0.00
Total revenue	***€0.00***
EXPENSES	
ICCAT-WECAFC Technical Workshop	€54,932.19
Total expenses	***€54,932.19***
Balance at 31 December 2025	**€382,998.23**

12. Morocco Fund to Support National Capacity Building for Participation in Commission Meetings

Since 2013, Morocco has contributed to this fund to facilitate participation in SCRS and Commission meetings and other specific ones by members of its delegation. In 2025, the Secretariat has managed, at Morocco's request, the participation by fifty-six people in the following meetings: one person in the Common Oceans Tuna Project Workshop on Bycatch, two people in the Working Group on Stock Assessment Methods (WGSAM), six people in the Intersessional Meeting of Panel 2, one person in the Shortfin Mako Shark Data Preparatory Meeting, two people in the Intersessional Meeting of the Bluefin Tuna Species Group, two people in the Bigeye Tuna Data Preparatory Meeting, three people in the Intersessional Meeting of the Subcommittee on Ecosystems and Bycatch, three people in the Intersessional Meeting of the Small Tunas Species Group, two people in the Shortfin Mako Stock Assessment Meeting, four people in the Meeting of the Electronic Monitoring Systems Working Group (EMS WG) / Second Meeting of the Standing Catch Document Scheme Working Group (CDS WG) / 18th Intersessional Meeting of the Working Group on Integrated Monitoring Measures (IMM), four people in the Standing Working Group on Dialogue between Fisheries Scientists and Managers (SWGSM) and the SCRS Science Strategic Plan Meeting, three people in the Bigeye Tuna Stock Assessment Meeting, eleven people in the SCRS and Species Groups Meetings, two people in the Technical capacity-building workshop on small tuna ageing and four people in the 29th Regular Meeting of the Commission. At 31 December 2025, the balance of the fund is as follows:

Morocco Fund to Support National Capacity Building for Participation in Commission Meetings	
Opening balance for financial year 2025	**€113,605.57**
REVENUE	
Voluntary contribution from Morocco	€216,552.78
Total revenue	***€216,552.78***
EXPENSES	
Fund expenses	€156,624.02
Bank charges	€1,001.00
Total expenses	***€157,625.02***
Balance at 31 December 2025	**€172,533.33**

13. ICCAT Regional Observers Programme for tropical tunas

In order to implement the provisions of the *Recommendation by ICCAT on a Multi-Annual Conservation and Management Programme for Bigeye and Yellowfin Tunas* (Rec. 11-01), the Secretariat signed a contract with COFREPECHE to implement the Regional Observers Programme for tropical tunas. In 2013, funds were received for this purpose from Belize (€20,000.00), Cabo Verde (€10,000.00), Côte d'Ivoire (€4,980.00), Curaçao (€15,000.00), European Union (€110,000.00), Ghana (€69,927.50), Guatemala (€21,564.00), and Panama (€10,000.00). In 2014 the *Recommendation by ICCAT on a Multi-Annual Conservation and Management Programme for Tropical Tunas* (Rec. 14-01) was approved under which regional observers are not required. Therefore, in 2015 the balance of the programme was allocated to its participants. At 31 December 2025, there still remains a carryover balance of €20,121.61 which the Secretariat is looking to reimburse. The pending amounts are: €3,688.61 to Côte d'Ivoire and €16,433.00 to Guatemala.

14. Special Scientific Capacity Building Fund (SCBF)

At its 2013 meeting, the Commission approved the *Recommendation by ICCAT on the Establishment of a Scientific Capacity Building Fund for Developing States which are ICCAT Contracting Parties* (Rec. 13-19). For this purpose, the Commission approved the allocation of €80,000.00, charged to the ICCAT Working Capital Fund. In light of the limited activity of this fund, in 2017, the Commission decided to maintain this fund active for future activities, but without a balance.

15. Special Monitoring, Control, and Surveillance Fund (MCSF)

In 2015, the special Monitoring, Control, and Surveillance Fund (MCSF) was established to support and strengthen development and implementation of efficient in port inspection systems by developing CPCs for the purpose of achieving or surpassing the minimum standards established in the Recommendation by ICCAT to support effective implementation of *Recommendation 12-07 by ICCAT for an ICCAT scheme for minimum standards for inspection in port* (Rec. 14-08). At 31 December 2025, the balance of the fund is as follows:

Special Monitoring, Control, and Surveillance Fund (MCSF)	
Opening balance for financial year 2025	**€52,582.21**
REVENUE	
Voluntary contribution	€0.00
Total revenue	***€0.00***
EXPENSES	
Travel expenses of two experts on a compliance mission in Namibia (not covered by ABNJ2)	€7,555.02
Total expenses	***€7,555.02***
Balance at 31 December 2025	**€45,027.19**

16. Tunisia Fund for Participation in Commission Meetings

In March 2017, the Tunisia Fund for Participation in Commission Meetings was established, with the objective of strengthening the participation of the Tunisian delegation in Commission meetings. In 2025, the Secretariat did not organise any trips and the balance of the fund is as follows:

Tunisia Fund for Participation in Commission Meetings	
Opening balance for financial year 2025	**€12,537.09**
REVENUE	
Financed by Tunisia	€0.00
Total revenue	***€0.00***
EXPENSES	
Fund expenses	€0.00
Total expenses	***€0.00***
Balance at 31 December 2025	**€12,537.09**

17. Strategic Research Fund

In 2017, the Commission decided to establish for 2018, the Strategic Research Programme, with the objective of grouping and gradually incorporating all ICCAT scientific activities in the regular Commission budget, under this new budgetary heading.

For the 2025 scientific activities, the Commission approved not to make any contribution to the Programme from the ICCAT budget. Moreover, after it was established the final expenses of the biological studies of the Tropical Tunas Species Group for 2024 (€10,713.70), this amount has been transferred from the United States Fund for Tropicals, as a voluntary contribution from the United States. In addition, a voluntary contribution from the European Union in the amount of €160,000.00 has been received as an intermediate payment under the contract signed with the European Union (€1,000,000.00), which will finance 80% of the 2024 and 2025 activities. Finally, a voluntary contribution has been received from Chinese Taipei to finance the 2025 activities of the Shark Research and Data Collection Programme (SRDCP) and Enhanced Programme for Billfish Research (EPBR) (€3,000 and €2,000, respectively). As regards expenses, activities for the amounts of €1,364,450.82 and €30,130.84 were carried out. Therefore, the balance at 31 December 2025 amounted to €170,880.89 and €21,398.30 in the reserve of the 2025 scientific budget.

Strategic Research Programme - 2025	
Previous balance	**€1,059,931.65**
Voluntary contribution from the European Union - settlement of contract for 2023 activities	**€23,619.10**
REVENUE	
Voluntary contribution from the European Union	€160,000.00
Voluntary contribution from the United States - United States Fund for Tropicals - 2024	€10,713.70
Voluntary contribution from the United States - United States Fund for Tropicals - 2025	€59,991.94
Voluntary contribution from the United States - Special Data Fund - United States	€123,424.84
Voluntary contribution from the United States - United States Fund for Caribbean Deepwater Horizon Restoration	€92,650.48
Voluntary contribution from Chinese Taipei	€5,000.00
Total revenue	**€451,780.96**
EXPENSES	
Salaries	**€200,805.45**
Subcommittee on Ecosystems and Bycatch	
Tagging - purchase of different types of spaghetti tags	€2,977.98
Studies related to other fisheries - Expand the spatial extent of the climate and oceanographic indicators beyond the Mediterranean Sea and the Atlantic Ocean	-
Workshops - Workshop on assessment of impact of ICCAT fisheries on sea turtles in the Mediterranean Sea and funds to support attendance by invited experts and the ICCAT Secretariat	€12,207.97
Subcommittee on Statistics	
Studies related to other fisheries - Regional data collection project on the Caribbean	€88,828.70
Studies related to other fisheries - Rental of cloud servers and required software	€3,821.78
Albacore Species Group	
Tagging - northern albacore tagging, rewards and awareness-raising	€25,048.66
Tagging - southern albacore tagging, rewards and awareness-raising	-
Biological studies - reproductive biology, ageing and sampling of northern albacore	€5,434.00
Biological studies - reproductive biology, ageing and sampling of southern albacore	€20,789.74
MSE - Progress of northern albacore MSE	€30,000.00
Billfish Species Group	
Electronic tagging, rewards and awareness-raising (Northeast Atlantic) - contract	€7,000.00
Electronic tagging, rewards and awareness-raising (Northeast Atlantic)	€21,452.81
Reproduction	
Age and growth	€30,090.00
Sampling and dispatch of samples	€3,170.80
Sharks Species Group	
Tagging - electronic tagging, rewards and awareness-raising	€53,931.64
Tagging - electronic tagging campaign	€53,931.64
Biological studies - Analysis of stock differentiation for porbeagle	€20,000.00
Biological studies - reproductive biology of North Atlantic shortfin mako	-
Biological studies - continue the study on age and growth of sharks (BSH, POR, SPZ, OCS, FAL and BTH)	€7,057.00
Stock assessment - expert in SMA stock assessment	€20,024.23
TDRs and hook-timers	€28,145.67

Small Tunas Species Group	
Biological studies - reproduction	€4,974.87
Biological studies - age and growth	€3,559.03
Biological studies - genetics	€4,974.87
Biological studies - Sampling and dispatch of samples	€3,910.10
Workshops - capacity-building on small tuna ageing	€12,690.69
Swordfish Species Group	
Tagging - electronic tagging, rewards and awareness-raising	€50,314.53
Tagging - electronic tagging campaign	€87,494.10
Biological studies - reproduction	€8,055.00
Biological studies - age and growth	€15,177.28
Biological studies - genetics	€60,000.00
Biological studies - sampling and dispatch of samples	€6,378.42
MSE - Progress of northern albacore MSE	€71,286.00
Tropical Tunas Species Group	
Tagging - tag recovery and maintenance of the AOTTP database	€7,524.44
Biological studies - age and growth	€12,286.50
Studies related to other fisheries - update of fishing mortality and natural mortality for bigeye	€32,753.03
Studies related to other fisheries - development of space/time models	€89,740.34
Studies related to other fisheries - estimation of skipjack exploitation rates	€20,163.00
MSE - tropical tunas multi-stock MSE	€40,200.00
MSE - western skipjack MSE	€24,845.00
Working Group on Stock Assessment Methods	
Implementation of the recommendations of the 2023 and 2024 BYET workshops and development of the Shiny application as the interface to execute the R code of BYET:	€28,973.36
Workshops - Workshop on the use of BYET	€12,713.64
Other costs	***€28,863.66***
Reserve - 2025 scientific budget	***€51,529.14***
Total expenses	***€1,364,450.82***
Balance at 31 December 2025	**€170,880.89**

Reserve - 2025 scientific budget	
Revenue	**€51,529.14**
Expenses	-
Tagging – tagging of northern albacore, rewards and awareness raising	€12,000.00
Workshops – Workshop on the use of BYET	€18,130.84
Balance at 31 December 2025	**€21,398.30**

18. Electronic Bluefin Tuna Catch Document (eBCD) System Fund

Following the approval in 2010 of the *Recommendation by ICCAT on an Electronic Bluefin Tuna Catch Document Programme (eBCD)* (Rec. 10-11), the Secretariat hired the company TRAGSA, S.A. to carry out a feasibility study for implementation of the eBCD.

At the 2011 meeting and in response to the Recommendation referred to above, the Standing Working Group presented a pilot project for implementation of an electronic bluefin tuna catch document (eBCD) system that covered all bluefin tuna caught, fattened, harvested and traded, including re-export certificates, which was approved.

In 2012, following a Call for tenders, the ICCAT Secretariat, together with the CPCs concerned, selected the consortium formed by TRAGSA, S.A and The Server Labs, S.L., to develop the software and carry out the pilot test phase for implementation of the eBCD system until 2014.

Since 2015, the contract has been extended various times to continue the support, development and management. The following services have been covered: user support, software maintenance, project management and request analysis, infrastructure, certificates, developments of the web application and training, and the expenses had been financed by voluntary contributions and the ICCAT Working Capital Fund.

In 2017, an item was approved in the Commission budget to cover annual expenses related to user support and software maintenance, and in 2018 the eBCD System Fund was established to incorporate into a trust fund all the related revenue and expenses.

For 2019, the Commission approved amendment of Regulation 4 of the Financial Regulations and addition of a new text which stipulates the financing of the electronic bluefin tuna catch document system through additional budgetary allocations from Commission members that catch and/or trade Atlantic bluefin tuna. The balance of the eBCD Working Capital Fund is contained in **Table 7** of this report.

19. Integrated Online Management System

This fund was established in 2019 to cover the expenses of the first phase of the Integrated Online Management System (IOMS), which commenced in May 2019, after hiring two software developers. In 2020 this item was included in the ICCAT regular budget, therefore, the expenses for developers, equipment and software necessary are charged to the corresponding budgetary item. In early 2025, the carryover balance of this fund was €12,195.83 and a voluntary contribution in the amount of €3,000.00 was received from Chinese Taipei. Therefore, at 31 December 2025, the fund has a balance of €15,195.83.

20. European Union Integrated Online Management System Fund – Vessel manager module TT12

In 2024, a new two-year contract was signed with the European Union to develop the IOMS Vessel manager module, with the objective of completing the two ongoing modules (Vessel manager and Form manager) and starting to develop two additional modules (Task 1 Nominal Catches: T1NC Manager; Task 2 Catch and Effort: T2CE Manager, only the initial steps of the latter). The contract has a budget of €187,500.00, 80% of which will be covered by the European Union. A voluntary contribution of €105,000.00 has been received, which will cover the hire of a Software Developer, as well as the necessary equipment and software, in addition to several training workshops. The Developer was hired in June 2025 and 60% of the tasks are to develop this module. At 31 December 2025, an expense in the amount of €32,860.03 has been charged under the heading of salaries, €0.95 for computer equipment, €75.44 for software, €1,754.70 in indirect costs and an exchange gain of €3.16.

21. European Union Integrated Online Management System Fund – UN/FLUX integration TF2

In 2024, a new two-year contract was signed with the European Union to complete the integration of the UN/FLUX system in the Vessel manager module by its release into production and its full maintenance (error correction, specifications update, source code update, etc.) in the long term. The budget of the contract is for €125,000.00, 80% of which will be covered by the European Union. A voluntary contribution in the amount of €70,000.00 has been received, which will cover the hire of a Software Developer, as well as the necessary equipment and software, as well as the expenses of several online training workshops on the use of the IOMS. The Developer was hired in June 2025 and 40% of the tasks are to develop this module. At 31 December 2025, an expense in the amount of €21,906.66 has been charged under the heading of salaries, €19.67 for computer equipment, €35.32 for software, €11,805.40 for the Online Training Workshops on Use of the ICCAT Integrated Online Management System (IOMS), €2,181.04 for indirect costs and an exchange gain of €2.10.

22. United States Fund for Tropicals

In September 2021, the United States Fund for Tropicals was established to support the work to conclude the Atlantic Ocean Tropical Tunas Tagging Programme (AOTTP) and to finance a software upgrade to continue development of a tool to support decision making on tropical tunas. For this purpose, the United States made a voluntary contribution in the amount of €84,700.00. This fund has financed the expenses related to the biological studies of the Tropical Tunas Species Group in 2024 (€10,713.70) and in 2025 the expenses for tag recovery and maintenance of the AOTTP data base (€7,505.44), the age and growth related biological studies (€12,286.50), and the multi-stock MSE for tropical tunas (€40,200.00). The current balance is therefore €13,982.96.

23. Remote Electronic Monitoring (REM) Fund

In 2021, the Commission approved the *Resolution by ICCAT establishing a pilot project for the implementation of remote electronic monitoring (REM) on bluefin tuna processing vessels* (Res. 21-17). To implement the project, a voluntary contribution was received from the United States in the amount of €50,100.00. A contract has also been signed with the European Union to finance 80% of the expenses of the budget for €209,506.00, under which €115,223.36 has been received. This project has been extended to November 2025, to continue the pilot project and to include a new pilot project as a result of the *Resolution by ICCAT establishing a pilot project to test the use of stereoscopic cameras during first transfer and the automation of video footage analysis* (Res. 22-15). The expenses incurred in 2025 amounted to €58,085.97.

24. ABNJ-II Fund

In August 2023, an agreement was signed with FAO "Strengthening compliance in ICCAT members, develop ecosystem indicators, and promoting joint tuna RFMO initiatives on topics of global relevance", with the objective of achieving responsible, efficient and sustainable tuna production and biodiversity conservation in the ABNJ in a changing environment. The project will have a duration of 4 years and a total budget of €1,416,074.17. The expenses incurred at 31 December 2025 amounted to €203,605.98 and are summarised below.

ABNJ-II Fund	
2023 REVENUE	
2023 FAO financing	€212,411.00
2023 EXPENSES	
Contract for Simulation testing ecosystem indicators: Support to ICCAT'S Ecosystem Approach to Fisheries Management (EAFM)	€74,621.28
2024 REVENUE	
2024 FAO financing	€115,056.00
2024 EXPENSES	
Contract for Simulation testing ecosystem indicators: Support to ICCAT'S Ecosystem Approach to Fisheries Management (EAFM)	€37,298.00
Contract for consulting services for development and improvement of the Integrated Online Management System (IOMS)	€97,800.00
Compliance missions - São Tomé e Príncipe	€6,641.17
Compliance missions - Nigeria	€6,787.88
Common Oceans Tuna Project Workshop on Bycatch	€16,214.09
2025 REVENUE	
2025 FAO financing	€230,112.00
2025 EXPENSES	

Contract for Simulation testing ecosystem indicators: Support to ICCAT'S Ecosystem Approach to Fisheries Management (EAFM)	€37,298.00
Contract for consulting services for development and improvement of the Integrated Online Management System (IOMS)	€97,800.00
Compliance missions - Namibia	€19,007.73
Compliance missions - Senegal	€3,439.28
Port inspection needs assessment - Senegal	€3,378.82
Common Oceans Tuna Project Workshop on Bycatch	€28,848.61
Workshop on Management Strategy Evaluation (MSE)	€13,833.54
Balance at 31 December 2025	**€114,610.60**

25. United States Fund for Caribbean "Deepwater Horizon" Restoration

In 2023, the United States Fund for Caribbean Deepwater Horizon Restoration was established to support activities for Atlantic tuna and tuna-like species: review of available catch data, identification of specific gaps in catch data and infrastructure, analysis of the repercussions of data limitations, and support for priority data collection activities through capacity building, where appropriate. In 2025, the expenses for the Regional data collection project on the Caribbean amounting to €88,828.70 and for renting cloud servers and the software required for new applications for dissemination of public data via amounting to €3,821.78 were included under this heading. At 31 December 2025, the Fund has a balance of €151,979.76.

26. ICCAT intersessional meetings

In 2025, a 24-month contract was signed with the European Union to finance some of the intersessional meetings from March 2025. The contract has a budget of €300,000.00, 80% of the expenses of which will be covered by the European Union. A voluntary contribution in the amount of €168,000.00 has been received from the European Union. And the remaining 20% will be financed through the Working Capital Fund, as per the Commission's decision in its 2010 meeting that meetings held either at or away from the ICCAT headquarters that require special financing, would be financed through the Working Capital Fund. The meetings in 2025 that have required financing under this contract have been:

Shortfin Mako Shark Data Preparatory Meeting (hybrid/Malaga, Spain, 10-14 March 2025). The associated expenses of the meeting were €8,281.48 (€5,928.70 extrabudgetary).

Intersessional Meeting of the Bluefin Tuna Species Group (hybrid, Sète, France, 8-11 April 2025).

Bigeye Tuna Data Preparatory Meeting (hybrid/San Sebastián, Spain, 21-25 April 2025). The associated expenses of the meeting were €64,562.04 (€26,827.55 extrabudgetary).

Meeting of the Standing Working Group on Dialogue between Fisheries Scientists and Managers (SWGSM) (hybrid/Madrid, Spain, 8 July 2025). The associated expenses of the meeting were €6,497.83 (all extrabudgetary).

Intersessional Meeting of Panel 1 on Tropical Tunas MSE (online, 8 October 2025). The expenses for simultaneous interpretation to date have been €5,355.35 (all extrabudgetary).

The remaining expenses of intersessional meetings wholly financed through the Working Capital Fund were:

First Meeting of the Virtual Working Group on Sustainable Financial Position for ICCAT (VWG-SF) (16 January 2025). The expenses for simultaneous interpretation amounted to €5,518.70.

Meeting of the Online Reporting Technology Working Group (WG-ORT) (online, 11-12 February 2025). The expenses for online simultaneous interpretation amounted to €11,544.04.

Intersessional Meeting of Panel 2 (hybrid/Madrid, Spain, 4-6 March 2025). The associated expenses of the meeting were €23,139.92.

Second Meeting of the Virtual Working Group on Sustainable Financial Position for ICCAT (VWG-SF) (online, 22 May 2025). The expenses for simultaneous interpretation amounted to €5,518.70.

First Meeting of the Standing Catch Document Scheme Working Group (CDS WG) (online, 5 June 2025). The expenses for simultaneous interpretation amounted to €5,518.70.

Meeting of the Electronic Monitoring Systems Working Group (EMS WG) / Second Meeting of the Standing Catch Document Scheme Working Group (CDS WG) / 18th Intersessional Meeting of the Working Group on Integrated Monitoring Measures (IMM) (hybrid/ Brussels, Belgium, 17-20 June 2025). The travel expenses of Secretariat staff were €14,596.51.

Meeting of the Compliance Committee and 29th Regular Meeting of the Commission in 2025 (hybrid/Seville, Spain, 15-24 November 2025). The extrabudgetary expenses amounted to €261,986.06.

Statement 1. Balance sheet at 31 December 2025 (euros).

A S S E T S	Financial year 2025	Financial year 2024
A) NON-CURRENT ASSETS	**108,125.66**	**95,366.10**
I. Intangible assets	**1,736.24**	**0.00**
Computer software	93,988.14	92,114.59
Amortization of computer software	-92,251.90	-92,114.59
II. Fixed assets	**106,389.42**	**95,366.10**
Furniture	87,976.27	86,588.71
Data processing equipment	526,574.21	477,615.70
Other fixed assets	71,305.81	70,819.45
Depreciation of furniture	-74,177.38	-71,904.64
Depreciation of data processing equipment	-447,178.02	-415,700.03
Depreciation of other fixed assets	-58,111.47	-52,053.09
B) CURRENT ASSETS	**14,131,156.89**	**15,418,871.51**
I. Accounts receivable	**2,144,278.43**	**1,818,048.95**
1. Receivables from arrears of contributions	2,006,650.41	1,693,540.79
Arrears of budgetary contributions	2,006,650.41	1,686,640.38
Arrears of extra-budgetary contributions	0.00	6,900.41
2. Receivables from arrears of eBCD contributions	17,137.78	17,281.64
Arrears of eBCD budgetary contributions	17,137.78	17,281.64
3. Receivables trust funds	26,050.80	26,050.80
ICCAT Regional Observer Programme for at-sea transhipments	26,050.80	26,050.80
4. Other receivables	94,439.44	81,175.72
Payments pending application	94,439.44	81,175.72
II. Accrual accounts	**47,820.51**	**49,699.26**
1. Prepaid budgetary expenses	40,409.30	40,293.55
2. Advances of the trust funds	7,411.21	9,405.71
III. Cash assets	**11,939,057.95**	**13,551,123.30**
1. Cash	487.59	506.74
Cash (euros)	359.79	363.79
Cash (US$)	127.80	142.95
[Financial year 2025: US$150.00 x €/US$0.852 = €127.80]		
[Financial year 2024: US$150.00 x €/US$0.953 = €142.95]		
2. Bank current accounts (euros)	5,748,158.89	6,999,435.56
BBVA - Acct. xx6725 (euros)	14,905.45	28,944.49
BBVA - Acct. xx3290 (euros)	5,644,696.62	6,880,950.09
BBVA - Acct. xx1055 (euros)	29,768.75	29,768.75
Banco Santander - Acct. xx8934 (euros)	49,689.01	50,611.44
La Caixa - Acct. xx1119 (euros)	9,099.06	9,160.79
3. Bank current accounts (euros)	282,159.93	409,197.59
BBVA - Acct. xx2037 (US$)	279,317.43	406,066.78
[Financial year 2025: US$327,837.36 x €/US$0.852 = €279,317.43]		
[Financial year 2024: US$426,093.16 x €/US$0.953 = €406,066.78]		
La Caixa - Acct. xx0668 (US$)	2,842.50	3,130.81
[Financial year 2025: US$3,336.27 x €/US$0.852 = €3,177.22]		
[Financial year 2024: US$3,285.22 x €/US$0.953 = €3,130.81]		
4. Bank current accounts trust funds (euros)	5,908,251.54	6,141,983.41
BBVA - Acct. xx3942 (euros) - ROP	506,311.03	536,326.30
BBVA - Acct. xx8869 (euros) - ROP-BFT	4,602,506.87	4,612,618.68
BBVA - Acct. xx8371 (euros) - GBYP	779,323.03	972,927.82
BBVA - Acct. xx7069 (euros) - ROP-TROP	20,110.61	20,110.61
TOTAL ASSETS (A+B)	**14,239,282.55**	**15,514,237.61**
C) TRANSITIONAL ACCOUNTS	**130,408.97**	**218,122.09**
I. Cash assets	**130,408.97**	**218,122.09**
1. Bank current accounts of other funds, projects or programmes (euros)	127,904.45	215,320.67
BBVA - Acct. 0201569058 (euros) - JCAP-3	127,904.45	215,320.67
2. Bank current accounts of other funds, projects or programmes (US$)	2,504.52	2,801.42
BBVA - Acct. 2012292035 (US$) - JCAP-3	2,504.52	2,801.42
[Financial year 2025: US$2,939.58 x €/US$0.852 = €2,504.52]		
[Financial year 2024: US$2,939.58 x €/US$0.953 = €2,801.42]		
TOTAL ASSETS AND TRANSITIONAL ACCOUNTS (A+B+C)	**14,369,691.52**	**15,732,359.70**

Statement 1. Balance sheet at 31 December 2025 (euros).

NET ASSETS AND LIABILITIES	Financial year 2025	Financial year 2024
A) NET ASSETS	**3,334,561.73**	**3,277,192.63**
A-1) Working Capital Fund	**2,961,071.96**	**2,900,070.01**
I. Working Capital Fund	**2,900,070.01**	**2,582,282.44**
1. Working Capital Fund	2,900,070.01	2,582,282.44
II. Result for financial year	**61,001.95**	**317,787.57**
1. Result for financial year	61,001.95	317,787.57
A-2) Net acquired assets	**108,125.66**	**95,366.10**
I. Net acquired assets	**108,125.66**	**95,366.10**
1. Net acquired assets - intangible	1,736.24	0.00
2. Net acquired assets - fixed	106,389.42	95,366.10
A-3) eBCD Working Capital Fund	**265,364.11**	**281,756.52**
I. eBCD Working Capital Fund	**281,756.52**	**403,528.65**
1. eBCD Working Capital Fund	281,756.52	403,528.65
II. eBCD result for financial year	**-16,392.41**	**-121,772.13**
1. eBCD result for financial year	-16,392.41	-121,772.13
B) ACCUMULATED PENDING CONTRIBUTIONS	**2,023,788.19**	**1,710,822.43**
I. Budgetary contributions	**2,006,650.41**	**1,686,640.38**
1. Budgetary - current financial year	576,780.09	486,308.07
2. Budgetary - previous financial years	1,429,870.32	1,200,332.31
II. Extra-budgetary contributions	**0.00**	**6,900.41**
1. Extra-budgetary - current financial year	0.00	6,900.41
2. Extra-budgetary - previous financial years	0.00	0.00
III. eBCD budgetary contributions	**17,137.78**	**17,281.64**
1. eBCD budgetary - current financial year	2,940.34	5,065.48
2. eBCD budgetary - previous financial years	14,197.44	12,216.16
C) CURRENT LIABILITIES	**8,880,932.63**	**10,526,222.55**
I. Trust funds	**6,983,131.16**	**8,350,821.29**
1. Integrated Online Management System (IOMS) Fund	15,195.83	12,195.83
2. Separation from Service Fund	392,700.88	327,232.74
3. ICCAT Regional Observer Programme for at-sea transhipments	494,085.97	524,101.24
4. ICCAT Atlantic-wide Research Programme for Bluefin Tuna (GBYP)	571,362.76	788,914.08
5. ICCAT Regional Observers Programme for eastern Atlantic and Mediterranean bluefin tuna	3,557,184.09	3,411,848.60
6. Special Data Fund - People's Republic of China	182,329.30	179,563.24
7. Special Meeting Participation Fund (MPF)	65,245.61	205,497.81
8. Special Data Fund - United States	538,971.48	550,024.63
9. United States Fund for Capacity Building	382,998.23	437,930.42
10. Morocco Fund to Support National Capacity Building for Participation in Commission Meetings	172,533.33	113,605.57
11. ICCAT Regional Observer Programme for Tropical Tunas	20,121.61	20,121.61
12. Scientific Capacity Building Fund (SCBF)	0.00	0.00
13. Special Monitoring, Control, and Surveillance Fund (MCSF)	45,027.19	52,582.21
14. Tunisia Fund for Participation in Commission Meetings	12,537.09	12,537.09
15. Strategic Research Programme	192,279.19	1,059,931.65
16. United States Fund for Tropical Tunas	13,982.96	84,688.60
17. Remote Electronic Monitoring (REM) Fund	-44,380.77	13,705.20
18. ABNJ-II Fund	114,610.60	88,104.58
19. United States Fund for restoration of the Caribbean "Deepwater Horizon"	151,979.76	244,630.24
20. European Union Integrated Online Management System (IOMS) Fund - UN/FLUX integration	0.00	48,605.95
21. European Union Integrated Online Management System (IOMS) Fund - Vessels manager module TT12	70,312.04	105,000.00
22. European Union Integrated Online Management System (IOMS) Fund - UN/FLUX integration TF2	34,054.01	70,000.00
II. Provisions for expenses	**71,810.32**	**261,567.86**
1. Provisions for budgetary expenses	3,468.80	9,052.16
2. Provisions for trust fund expenses	68,341.52	252,515.70
III. Accounts payable	**684,876.32**	**608,700.30**
1. Budgetary expenses payable	126,542.90	115,236.07
2. Extra-budgetary expenses payable	633.60	2,605.69
3. Trust fund expenses payable	545,517.05	479,457.77
4. Collections pending application	12,182.77	11,400.77
IV. Accrual accounts	**1,141,114.83**	**1,305,133.10**
1. Advances on future contributions	62,705.25	72,660.12
2. Advances on voluntary contributions	108,000.00	108,000.00
3. Advances of the trust funds	970,409.58	1,124,472.98
TOTAL LIABILITIES (A+B+C)	**14,239,282.55**	**15,514,237.61**
D) TRANSITIONAL ACCOUNTS	**130,408.97**	**218,122.09**
I. Other funds, projects or programmes	**130,408.97**	**218,122.09**
1. ICCAT-Japan Capacity-building Assistance Project (Phase 3) (JCAP-3)	130,408.97	218,122.09
TOTAL LIABILITIES AND TRANSITIONAL ACCOUNTS (A+B+C+D)	**14,369,691.52**	**15,732,359.70**

Table 1. Status of Contracting Party contributions (euros) (at 31 December 2025).

Contracting Party	*Balance due at opening of financial year 2025*	*Contributions Contracting Parties in 2025*	*Contr. paid in 2025 applied to 2025 budget*	*Contr. paid in 2025 to previous budgets*	*Balance due*
A) Regular Commission budget:					
Albania	0.00	60,951.30	60,951.30	0.00	0.00
Algeria	0.00	17,755.88	17,755.88	0.00	0.00
Angola	8,791.94	9,011.10	9,011.10	8,791.94	0.00
Barbados	0.00	19,747.10	19,747.10	0.00	0.00
Belize	0.00	104,248.37	104,248.37	0.00	0.00
Brazil	0.00	121,621.97	121,621.97	0.00	0.00
Canada	0.00	130,510.90	130,510.90	0.00	0.00
Cabo Verde	70,717.27	75,626.37	37,813.19	70,717.27	37,813.18
China, People's Rep. of	0.00	40,662.76	40,662.76	0.00	0.00
Costa Rica	0.00	19,769.11	17,117.93	0.00	2,651.18
Côte d'Ivoire	0.00	49,770.58	0.00	0.00	49,770.58
Curaçao	0.00	165,995.97	165,995.97	0.00	0.00
Egypt	0.00	11,122.66	11,122.66	0.00	0.00
El Salvador	0.00	59,232.49	59,232.49	0.00	0.00
France - St. P. & M.	0.00	120,588.55	120,588.55	0.00	0.00
Gabon	37,761.55	19,492.12	0.00	0.00	57,253.67
Gambia, The	6,583.73	6,747.71	163.98	6,583.73	6,583.73
Ghana 1/	0.00	222,970.53	222,970.53	0.00	0.00
Grenada	7,768.82	8,128.15	8,128.15	7,768.82	0.00
Guatemala, Rep. of 2/	0.00	38,907.35	0.03	0.00	38,907.32
Equatorial Guinea	99,067.78	19,339.86	0.00	0.00	118,407.64
Guinea, Rep. of	266,722.76	15,101.17	0.00	0.00	281,823.93
Guinea-Bissau	6,379.27	6,535.33	140.73	6,379.27	6,394.60
Honduras	3,641.28	6,535.33	2,019.60	3,641.28	4,515.73
Iceland	0.00	60,298.46	60,298.46	0.00	0.00
Japan	0.00	253,307.09	253,307.09	0.00	0.00
Korea, Rep. of	0.00	161,867.47	161,867.47	0.00	0.00
Liberia	56,620.07	29,160.48	0.00	29,299.12	56,481.43
Libya	0.00	34,751.10	0.00	0.00	34,751.10
Morocco	0.00	59,511.21	59,511.21	0.00	0.00
Mauritania	111,227.55	56,757.79	0.00	42,249.68	125,735.66
Mexico	27,586.95	121,973.78	94,386.83	27,586.95	27,586.95
Namibia	46,555.60	49,027.60	0.00	0.00	95,583.20
Nicaragua Rep. de	0.00	4,356.89	4,356.89	0.00	0.00
Nigeria	38,204.13	6,535.33	0.00	0.00	44,739.46
Norway	0.00	91,002.19	91,002.19	0.00	0.00
Panama 3/	0.00	269,907.89	269,601.43	0.00	306.46
Philippines, Rep. of	0.00	6,535.33	6,535.33	0.00	0.00
Russia	98,372.08	99,995.49	0.00	0.00	198,367.57
Saint Vincent and the Grenadines	32,119.65	15,415.83	0.00	23,752.00	23,783.48
São Tomé e Príncipe	86,120.71	14,853.40	0.00	30,000.00	70,974.11
Senegal 4/	0.00	132,967.70	132,967.70	0.00	0.00
Sierra Leone	63,831.57	6,535.33	0.00	0.00	70,366.90
South Africa	0.00	43,423.13	43,423.13	0.00	0.00
Syrian Arab Republic	18,036.93	4,894.91	0.00	0.00	22,931.84
Trinidad & Tobago	0.00	24,199.18	24,199.18	0.00	0.00
Tunisia	0.00	50,840.08	50,840.08	0.00	0.00
Türkiye	0.00	147,440.77	147,440.77	0.00	0.00
Union européenne	0.00	2,381,331.04	2,381,331.04	0.00	0.00
United Kingdom of Great Britain and Northern Ireland	0.00	152,480.78	152,480.78	0.00	0.00
United States	0.00	306,664.31	306,664.31	0.00	0.00
Uruguay 5/	0.00	25,673.98	25,673.98	0.00	0.00
Venezuela	600,530.38	30,390.31	0.00	0.00	630,920.69
Subtotal A)	**1,686,640.02**	**5,992,471.51**	**5,415,691.06**	**256,770.06**	**2,006,650.41**
B) Contributions from new Contracting Parties:					
Costa Rica (07/06/2024)	6,900.41	0.00	0.00	6,900.41	0.00
Cuba (06/01/2025)	0.00	5,436.41	5,436.41	0.00	0.00
Montenegro (02/10/2025)	0.00	14,752.72	14,752.72	0.00	0.00
Subtotal B)	**6,900.41**	**20,189.13**	**20,189.13**	**6,900.41**	**0.00**
TOTAL A)+B)+C)	**1,693,540.43**	**6,012,660.64**	**5,435,880.19**	**263,670.47**	**2,006,650.41**

1/ The advance received from Ghana (€0.88) was applied as partial payment of its 2025 contribution.
In 2025, another advance was received from Ghana (€0.35) which will be applied to payment of future contributions.
2/ The advance received from Guatemala (€0.03) was applied as partial payment of its 2025 contribution.
3/ The advance received from Panama (€9,954.11) was applied as partial payment of its 2025 contribution.
4/ The advance received from Senegal (€62,504.10) was applied as partial payment of its 2025 contribution. En 2025 se ha
In 2025, another advance was received from Senegal (€62,504.04) which will be applied to payment of future contributions.
5/ The advance received from Uruguay (€0.14) was applied as partial payment of its 2025 contribution.

Table 2. Budgetary and extra-budgetary expenses (euros) (at 31 December 2025).

Chapters	*2025 budget*	*Financial year 2025*	*2024 budget*	*Financial year 2024*
1. Budgetary expenses				
Chapter 1. Salaries	2,521,896.70	2,443,330.78	2,389,752.12	2,343,671.37
Chapter 2. Travel	45,000.00	22,952.55	45,000.00	42,953.52
Chapter 3. Commission meetings (annual)	350,000.00	350,000.00	350,000.00	196,202.21
Chapter 4. Publications	15,000.00	13,385.91	20,600.00	13,411.72
Chapter 5. Office equipment	13,000.00	1,928.99	17,000.00	10,661.45
Chapter 6. Operating expenses	110,000.00	110,647.28	150,000.00	102,393.68
Chapter 7. Miscellaneous expenses	8,000.00	5,826.27	8,300.00	5,605.60
Chapter 8. Coordination of research:				
a) Salaries	1,477,640.26	1,396,131.52	1,407,276.44	1,380,009.89
b) Travel to improve statistics	30,000.00	21,856.76	35,000.00	21,712.28
c) Statistics - Biology	22,000.00	25,243.01	22,000.00	24,467.73
d) Information technology	69,931.40	80,366.04	69,931.40	70,364.57
e) Maintenance of database	35,000.00	37,913.78	35,000.00	35,231.50
f) Telephone line - Internet domain	35,000.00	29,374.75	35,000.00	28,672.13
g) Scientific meetings (including SCRS)	90,000.00	167,973.63	90,000.00	132,468.35
h) Simultaneous interpretation for SCRS meetings	210,000.00	208,665.78	212,850.00	196,104.03
i) Miscellaneous	0.00	0.00	0.00	0.00
Sub-total Chapter 8	*1,969,571.66*	*1,967,525.27*	*1,907,057.84*	*1,889,030.48*
Chapter 9. Services that require specialized external consultancy work (i.e. legal advice, overall quality management project, etc.)	70,555.00	64,352.20	70,555.00	65,581.98
Chapter 10. Separation from Service Fund	65,468.14	65,468.14	65,468.14	65,468.14
Chapter 11. Research programmes:				
a) Strategic Research Programme	0.00	0.00	45,000.00	45,000.00
Sub-total Chapter 11	*0.00*	*0.00*	*45,000.00*	*45,000.00*
Chapter 12. Compliance:				
a) Maintenance of compliance database	35,000.00	29,621.83	32,000.00	26,557.91
Sub-total Chapter 12	*35,000.00*	*29,621.83*	*32,000.00*	*26,557.91*
Chapter 13. Travel				
a) Travel by ICCAT and SCRS Chairs	60,000.00	64,955.84	60,000.00	40,222.89
b) Special Meeting Participation Fund	250,000.00	250,000.00	250,000.00	250,000.00
c) Travel by ICCAT Officers (ICCAT developing Contracting Parties)	61,800.00	78,285.50	61,800.00	65,798.01
Sub-total Chapter 13	*371,800.00*	*393,241.34*	*371,800.00*	*356,020.90*
Chapter 14. Integrated Online Management System:				
a) Integrated Online Management System	412,180.00	396,783.14	328,846.67	267,356.74
Sub-total Chapter 14	*412,180.00*	*396,783.14*	*328,846.67*	*267,356.74*
Chapter 15. Contingencies	5,000.00	0.00	5,410.59	0.00
TOTAL BUDGETARY EXPENSES (Chapters 1 to 15)	**5,992,471.50**	**5,865,063.70**	**5,806,790.36**	**5,429,915.70**
2. Extrabudgetary expenses				
Exchange losses		59,778.39		24,207.50
Simultaneous interpretation into Arabic		28,882.24		29,347.52
2024 science programme audit		3,630.00		0.00
Previous financial years		0.00		530.30
Intersessional Meetings of Panel 1		0.00		105,452.69
Intersessional Meeting of Panel 2		23,139.92		31,978.40
Intersessional Meetings of Panel 4		0.00		8,152.70
First Meeting of Standing Catch Document Scheme Working Group (CDS WG)		5,518.70		5,452.70
Meeting of the Electronic Monitoring Systems Working Group (EMS WG) / Second Meeting of the Standing Catch Document Scheme Working Group (CDS WG) / 18th Intersessional Meeting of the Working Group on Integrated Monitoring Measures (IMM)		14,596.51		142,223.55
Meeting of Joint Experts Group on Climate Change		0.00		15,632.10
Ambassadors Webinars on northern Atlantic swordfish MSE (SWO-N MSE)		0.00		1,597.20
Meeting of Port Inspection Expert Group for Capacity Building and Assistance (PIEG)		0.00		5,452.70
Shortfin Mako Shark Data Preparatory Meeting		5,928.70		0.00
Bigeye Tuna Data Preparatory Meeting		26,827.55		0.00
Meeting of Online Reporting Technology Working Group (WG-ORT)		11,544.04		10,578.80
Meeting of the Virtual Working Group on a Sustainable Financial Position for ICCAT (VWG-SF)		11,037.40		12,655.70
Meeting of the Virtual Working Group on the Review of the Rules of Procedure of the Commission (VWG-RRP)		0.00		5,053.40
Meeting of the Standing Working Group on Dialogue between Fisheries Scientists and Managers (SWGSM)		6,497.83		0.00
Intersessional Meeting of Panel 1 on Tropical Tunas MSE		5,355.35		0.00
Third Intersessional Meeting of Panel 1 and 24th Special Meeting of the Commission 2024		0.00		712,681.94
Compliance Committee Meeting and 29th Regular Meeting of the Commission 2025		261,986.06		0.00
TOTAL EXTRA-BUDGETARY EXPENSES		**464,722.69**		**1,110,997.20**
TOTAL EXPENSES INCURRED	**5,992,471.50**	**6,329,786.39**	**5,806,790.36**	**6,540,912.90**

Table 3. Budgetary and extra-budgetary revenue received (euros) (at 31 December 2025).

Revenue	*Financial year 2025*	*Financial year 2024*
1. Budgetary revenue		
Contributions from Contracting Parties:		
Contributions paid or applied to the current budget	5,415,691.06	5,320,482.62
TOTAL BUDGETARY REVENUE	**5,415,691.06**	**5,320,482.62**
2. Extrabudgetary revenue		
Voluntary contributions:		
Revenue ICCAT Regional Observer Programme for at-sea transhipments	19,158.93	19,238.93
Revenue ICCAT Regional Observers Programme for eastern Atlantic and Mediterranean bluefin tuna (ROP-BFT)	73,318.28	66,565.06
Revenue ICCAT Atlantic-wide Research Programme for Bluefin Tuna (GBYP)	0.00	82,512.77
Revenue ICCAT-Japan Capacity-building Assistance Project - Phase 3 (JCAP3) / Phase 2 (JCAP2)	9,885.90	11,626.90
Chinese Taipei contribution to ICCAT	100,000.00	110,058.11
Suriname voluntary contribution	3,235.08	3,175.67
Observers fees	31,192.72	22,096.52
Financial revenue	11,594.32	19,446.57
VAT refund	11,308.23	55,499.55
Miscellaneous revenue	7,972.52	13,715.38
Revenue for Commission meetings:		
ICCAT intersessional meetings and other working groups 2023-2024	24,354.59	0.00
Third Intersessional Meeting of Panel 1 and 24th Special Meeting of the Commission 2024	231,217.11	560,000.00
ICCAT intersessional meetings and other working groups 2025-2026	168,000.00	0.00
TOTAL EXTRA-BUDGETARY REVENUE	**691,237.68**	**963,935.46**
3. Revenue from accumulated pending contributions		
Contributions from Contracting Parties		
Contributions paid to previous budgets	256,770.06	507,964.91
Contributions from withdrawn Contracting Parties		
Contributions paid to previous budgets	0.00	66,317.48
Contributions from new Contracting Parties:		
Contributions paid to current budget	20,189.13	0.00
Contributions paid to previous budgets	6,900.41	0.00
TOTAL REVENUE FROM PENDING CONTRIBUTIONS	**283,859.60**	**574,282.39**
TOTAL REVENUE RECEIVED	**6,390,788.34**	**6,858,700.47**

Table 4. Composition and balance of the Working Capital Fund (euros) (at 31 December 2025).

Working Capital Fund	*Financial year 2025*	*Financial year 2024*
Opening balance for the financial year	**2,900,070.01**	**2,582,282.44**
Result for financial year a) + b) + c)	**61,001.95**	**317,787.57**
a) Budgetary result	-449,372.64	-109,433.08
Budgetary revenue	*5,415,691.06*	*5,320,482.62*
Budgetary expenses (Chapters 1 to 15)	*5,865,063.70*	*5,429,915.70*
b) Extra-budgetary result	226,514.99	-147,061.74
Extrabudgetary revenue	*691,237.68*	*963,935.46*
Extrabudgetary expenses	*464,722.69*	*1,110,997.20*
c) Contributions paid in the financial year to previous budgets	283,859.60	574,282.39
Contributions to regular budgets	*256,770.06*	*507,964.91*
Contributions received from withdrawn Contracting Parties to previous budgets	*0.00*	*66,317.48*
Contributions from new Contracting Parties paid to current budget	*20,189.13*	*0.00*
Contributions paid to previous budgets	*6,900.41*	*0.00*
Available balance at year-end	**2,961,071.96**	**2,900,070.01**

Table 5. Cash flow (euros) (at 31 December 2025).

Revenue and origin	
Balance in Cash and Banks (at the opening of financial year 2025)	13,551,123.30
Prepaid expenses (at the opening of financial year 2025)	49,699.26
Trust funds debtors (at the opening of financial year 2025)	26,050.80
Payments pending application (at the opening of financial year 2025)	81,175.72
Revenue:	
Contributions paid or applied to the 2025 budget	5,415,691.06
Extra-budgetary revenue received in 2025	691,237.68
Contributions paid in financial year 2025 to previous regular budgets	256,770.06
Contributions from new Contracting Parties paid to current budget	20,189.13
Contributions received from new Contracting Parties to previous budgets	6,900.41
Revenue eBCD:	
Contributions paid or applied to the 2025 eBCD budget	443,167.99
Contributions paid in financial year 2025 to previous regular budgets	3,084.20
Expenses of the trust funds	6,983,131.16
TOTAL REVENUE AND ORIGIN	**27,528,220.77**

Expenses and application	
Available balances of the trust funds (at the opening of financial year 2025)	8,350,821.29
Provision for expenses (at the opening of financial year 2025)	261,567.86
Accounts payable (at the opening of financial year 2025)	597,299.53
Collections pending application (at the opening of financial year 2025)	11,400.77
Advances applied to financial year 2025	1,305,133.10
Working Capital Fund	2,961,071.96
eBCD Working Capital Fund	265,364.11
Expenses:	
Budgetary expenses for financial year 2025 (Chapters 1 to 15)	5,865,063.70
Extra-budgetary expenses for financial year 2025	464,722.69
eBCD expenses:	
eBCD budgetary expenses for financial year 2025	462,644.60
Available balances of the trust funds:	
Integrated Online Management System (IOMS) Fund	15,195.83
Separation from Service Fund	392,700.88
ICCAT Regional Observer Programme for at-sea transhipments	494,085.97
ICCAT Atlantic-wide Research Programme for Bluefin Tuna (GBYP)	571,362.76
ICCAT Regional Observers Programme for eastern Atlantic and Mediterranean bluefin tuna	3,557,184.09
Special Data Fund - People's Republic of China	182,329.30
Special Meeting Participation Fund (MPF)	65,245.61
Special Data Fund - United States	538,971.48
United States Fund for Capacity Building	382,998.23
Morocco Fund to Support National Capacity Building for Participation in Commission Meetings	172,533.33
ICCAT Regional Observer Programme for Tropical Tunas	20,121.61
Scientific Capacity Building Fund (SCBF)	0.00
Special Monitoring, Control, and Surveillance Fund (MCSF)	45,027.19
Tunisia Fund for Participation in Commission Meetings	12,537.09
Strategic Research Programme	192,279.19
United States Fund for Tropical Tunas	13,982.96
Remote Electronic Monitoring (REM) Fund	-44,380.77
ABNJ-II Fund	114,610.60
United States Fund for restoration of the Caribbean “Deepwater Horizon”	151,979.76
European Union Integrated Online Management System (IOMS) Fund - Vessels manager module TT12	70,312.04
European Union Integrated Online Management System (IOMS) Fund - UN/FLUX integration TF2	34,054.01
TOTAL EXPENSES AND APPLICATION	**27,528,220.77**

Table 6. Position of cash and banks (euros) (at 31 December 2025)

Summary	
Balance in Cash and Banks	11,939,057.95
TOTAL CASH AND BANKS	**11,939,057.95**

Breakdown	
Available in the Working Capital Fund	2,961,071.96
Available in the eBCD Working Capital Fund	265,364.11
Available in trust funds:	
Integrated Online Management System (IOMS) Fund	15,195.83
Separation from Service Fund	392,700.88
ICCAT Regional Observer Programme for at-sea transhipments	494,085.97
ICCAT Atlantic-wide Research Programme for Bluefin Tuna (GBYP)	571,362.76
ICCAT Regional Observers Programme for eastern Atlantic and Mediterranean bluefin tuna	3,557,184.09
Special Data Fund - People's Republic of China	182,329.30
Special Meeting Participation Fund (MPF)	65,245.61
Special Data Fund - United States	538,971.48
United States Fund for Capacity Building	382,998.23
Morocco Fund to Support National Capacity Building for Participation in Commission Meetings	172,533.33
ICCAT Regional Observer Programme for Tropical Tunas	20,121.61
Scientific Capacity Building Fund (SCBF)	0.00
Special Monitoring, Control, and Surveillance Fund (MCSF)	45,027.19
Tunisia Fund for Participation in Commission Meetings	12,537.09
Strategic Research Programme	192,279.19
United States Fund for Tropical Tunas	13,982.96
Remote Electronic Monitoring (REM) Fund	-44,380.77
ABNJ-II Fund	114,610.60
United States Fund for restoration of the Caribbean “Deepwater Horizon”	151,979.76
European Union Integrated Online Management System (IOMS) Fund - Vessels manager module TT12	70,312.04
European Union Integrated Online Management System (IOMS) Fund - UN/FLUX integration TF2	34,054.01
Provisions for expenses	71,810.32
Debts for purchases or provision of services	672,693.55
Collections pending application	12,182.77
Advances on contributions	62,705.25
Advances on extra-budgetary contributions	108,000.00
Advances of the trust funds	970,409.58
Prepaid expenses	-47,820.51
Trust funds debtors	-26,050.80
Payments pending application	-94,439.44
TOTAL AVAILABLE	**11,939,057.95**

Table 7. Composition and balance of the eBCD Working Capital Fund (euros) (at 31 December 2025).

eBCD Working Capital Fund	*Financial year 2025*	*Financial year 2024*
Available balance of eBCD at the opening of the financial year	**281,756.52**	**403,528.65**
Result for financial year a) + b) + c)	**-16,392.41**	**-121,772.13**
a) eBCD budgetary result	-19,476.61	-124,029.21
eBCD budgetary revenue	*443,167.99*	*410,565.19*
Albania	1,444.93	1,386.38
Algeria	1,170.03	1,085.17
Canada	8,975.11	8,395.10
China, People's Rep. of	4,310.38	4,017.52
Egypt	1,175.60	1,089.86
Iceland	696.81	690.07
Japan	121,130.40	112,783.69
Korea, Rep. of	15,167.92	14,159.06
Libya	0.00	0.00
Morocco	6,671.67	6,192.08
Mexico	690.99	625.57
Norway	1,586.99	1,518.60
Syrian Arab Republic	0.00	0.00
Tunisia	2,401.20	0.00
Türkiye	25,250.63	23,487.39
European Union	229,482.33	213,632.31
United Kingdom of Great Britain and Northern Ireland	1,320.43	1,270.50
United States	21,692.57	20,231.89
eBCD budgetary expenses	*462,644.60*	*534,594.40*
Maintenance and user support costs	357,158.50	436,106.03
Salaries and remuneration	105,407.58	98,372.28
Bank charges	78.52	116.09
b) eBCD contributions paid in the financial year to previous budgets	3,084.20	824.88
eBCD contributions to previous budgets	*3,084.20*	*824.88*
c) Other revenue	*0.00*	*1,432.20*
VAT refund	0.00	1,432.20
Available balance of the eBCD at year-end	**265,364.11**	**281,756.52**

Rapport financier 2025[1]

Introduction

Les fonds mis à disposition par la Commission au titre du budget ordinaire, ainsi que les contributions volontaires des CPC, ont permis d'œuvrer à la réalisation des objectifs de la Commission. Le rapport du présent exercice consolide la tendance des dernières années en ce qui concerne la nécessité de régulariser les activités qui sont financées par le Fonds de roulement dans le cadre du budget de la Commission, comme les réunions de l'ICCAT.

Finalement, compte tenu du haut niveau de la dette, il convient de souligner qu'il est essentiel que les Parties contractantes s'acquittent de leurs obligations budgétaires pour le bon fonctionnement de la Commission.

1. Rapport de l'auditeur– exercice 2024

Le cabinet d'audit Grant Thornton, S.L.P a réalisé le rapport d'audit indépendant correspondant à l'exercice 2024.

Conformément à l'article 12 du Règlement financier de la Commission, le Secrétaire exécutif a envoyé une copie du rapport d'audit au gouvernement de toutes les Parties contractantes au mois de juin 2025 (Circulaire ICCAT # AF-348/2025). Le rapport d'audit comprend les états budgétaires de l'ICCAT : Bilan, Composition et solde du Fonds de roulement, Dépenses budgétaires et extrabudgétaires, Revenus budgétaires et extrabudgétaires perçus, Situation des contributions des Parties contractantes, Composition et solde du fonds de roulement de l'eBCD et les Notes explicatives y afférentes, correspondant à l'exercice annuel clos le 31 décembre 2024. Il convient de souligner que le bilan (**état financier 1**), à la clôture de l'exercice 2024, dégageait un solde effectif en caisse et en banque de 13.551.123,30 euros, correspondant au montant disponible dans le Fonds de roulement (2.900.070,01 euros soit 49,94 % du budget), au montant disponible dans le Fonds de roulement de l'eBCD (281.756,52 euros), au montant disponible dans les fonds fiduciaires (8.350.821,29 euros), aux provisions de dépenses (261.567,86 euros), aux dettes pour achats ou prestations de service (597.299,53 euros), aux versements en attente d'application (11.400,77 euros), aux frais de l'exercice 2025 payés à l'avance (49.699,26 euros), aux paiements en instance d'application (81.175,72 euros), aux montants exigibles des fonds fiduciaires (26.050,80 euros) et aux versements anticipés au titre de contributions futures (1.305.133,10 euros).

À la clôture de l'exercice 2024, le solde du cumul des contributions en instance de recouvrement (correspondant à 2024 et aux années antérieures) présentait un montant total de 1.693.540,79 euros. Le solde des contributions en instance de recouvrement de l'eBCD présentait un montant total de 17.281,64 euros.

2. Situation financière de la première moitié du budget biennal – exercice 2025

Toutes les opérations financières de la Commission correspondant à l'exercice 2025 ont été comptabilisées en euros. Les opérations financières effectuées en dollars des États-Unis sont également enregistrées en euros, en appliquant le taux de change officiel qui est transmis tous les mois par les Nations Unies.

Le budget ordinaire pour 2025, d'un montant de 5.992.471,50 euros, a été approuvé par la Commission à la 24e réunion extraordinaire de la Commission (format hybride/Limassol, Chypre, 11-18 novembre 2024).

Le **tableau 1** présente la situation des contributions de chacune des Parties contractantes.

Le total des dettes accumulées au titre de contributions budgétaires et extrabudgétaires s'élève à 2.006.650,41 euros, montant incluant les contributions budgétaires ci-après : Cap-Vert (37.813,18 euros), Costa Rica (2.651,18 euros), Côte d'Ivoire (49.770,58 euros), Gabon (57.253,67 euros), Gambie (6.583,73 euros), Guatemala (38.907,32 euros), Guinée équatoriale (118.407,64 euros), République de Guinée (281.823,93 euros), Guinée Bissau (6.394,60 euros), Honduras (4.515,73 euros), Liberia (56.481,43 euros),

[1] Données au 31 décembre 2025

Libye (34.751,10 euros), Mauritanie (125.735,66 euros), Mexique (27.586,95 euros), Namibie (95.583,20 euros), Nigeria (44.739,46 euros), Panama (306,46 euros), Russie (198.367,57 euros), Saint-Vincent-et-les-Grenadines (23.783,48 euros), Sao Tomé e Príncipe (70.974,11 euros), Sierra Leona (70.366,90 euros), Syrie (22.931,84 euros) et Venezuela (630.920,69 euros).

Le **tableau 2** présente la liquidation budgétaire des dépenses ventilée par chapitre.

Dépenses budgétaires

Au total, 97,87 % du budget approuvé par la Commission a été utilisé. Quelques commentaires généraux par chapitre du budget sont présentés ci-après :

Chapitre 1 – Salaires : Les frais correspondant aux salaires de vingt-trois fonctionnaires du personnel du Secrétariat sont à la charge de ce chapitre : quatorze fonctionnaires de la catégorie professionnelle ou de rang supérieur (un secrétaire exécutif, une responsable du département administratif et financier, un responsable du département d'application, trois coordinateurs d'application (l'un d'entre eux un mois et demi), un gestionnaire VMS/technicien supérieur, une technicienne supérieure, une éditrice des publications et six traductrices du département de traduction et de publications, et huit employés affiliés au système de la sécurité sociale espagnole (une assistante d'application, une personne chargée du courrier et des photocopies, une secrétaire administrative, trois assistants administratifs, une comptable et une aide-comptable).

Au cours de l'année 2025, la Commission de la fonction publique internationale des Nations Unies a publié le nouveau barème des salaires et des pensions pour les fonctionnaires de la catégorie professionnelle ou de rang supérieur et de la catégorie des services généraux. Toutes ces augmentations sont incluses dans ce chapitre en respectant la date d'entrée en vigueur de ce barème.

En conséquence, le montant total du chapitre 1 comprend l'actualisation des barèmes des salaires en vigueur pour le personnel classé dans les catégories des Nations Unies, y compris l'ancienneté et l'apport au Fonds de pension CIGNA/UTMOST. De plus, ce chapitre inclut les coûts de la sécurité sociale espagnole du personnel du Secrétariat affilié à ce système, le remboursement des impôts visé par l'article 10 des Statuts et Règlement du personnel de l'ICCAT, ainsi que les frais de formation du personnel du Secrétariat : cours d'anglais, de français et d'espagnol pour les fonctionnaires, les services de traduction pour aider le département de publications, les frais d'indemnités pour la résiliation de nomination et le rapatriement (articles 34.3 et 35 des Statuts et Règlement du personnel de l'ICCAT) à la suite de la cessation de service pour retraite d'un membre du personnel de l'ICCAT.

Les dépenses à charge du chapitre 1 s'élèvent à 2.443.330,78 euros et représentent 96,88 % du montant budgétisé.

Chapitre 2 – Voyages : Le montant à charge de ce chapitre du budget s'élève à 22.952,55 euros (51,01 % du montant budgétisé) et correspond aux frais de déplacement et aux indemnités journalières au titre de la participation aux réunions d'organisations internationales et d'organismes régionaux et/ou internationaux et à d'autres réunions d'organisation ou de coordination.

Personnel	*Réunion*	*Lieu*	*Voyage*	*Hôtel*	*Indemnités journalières*	*Frais de transport/Assurances voyage/etc.*	*Total*
Valérie Samedy	5e Réunion du Groupe de travail technique du PSMA sur l'échange d'information (10-14 mars 2025)	Paris (France)	332,68 €		385,56 €	73,92 €	792,16 €
Alberto Parrilla	Réseau conformité thon (9-14 juin 2025)	Tokyo (Japon)	4.877,37 €	1.455,83 €	753,72 €	208,03 €	7.294,95 €
Camille Manel	Événement 20º EFCA (Vigo, 24 avril 2025)	Vigo (Espagne)	122,23 €	80,00 €	133,30 €	23,80 €	359,33 €
Alberto Parrilla	Événement 20º EFCA (Vigo, 24 avril 2025)	Vigo (Espagne)	122,23 €	80,00 €	133,30 €	48,96 €	384,49 €
Camille Manel	Événement Balfegó (Tarragone, 22 avril 2025)	Tarragone (Espagne)	209,68 €		133,30 €	50,97 €	393,95 €
María Bonacasa	Réunion avec la délégation de l'Union européenne	Bruxelles (Belgique)	180,02 €		111,44 €	88,40 €	379,86 €
Divers membres du personnel	EMS/CDS/IMM (17-20 juin 2025)	Bruxelles (Belgique)	180,00 €	67,84 €		486,57 €	734,41 €
Pablo Herranz	Conférence conjointe ASFA (7 mai 2025)	Pise (Italie)				72,00 €	72,00 €
Camille Manel	Dialogue mondial de l'Initiative pour des océans durables (SOI) (7-8 juin 2025) Conférence des Nations Unies sur l'Océan de 2025 (9-13 juin 2025)	Nice (France)	775,41 €	1.640,96 €	1.027,20 €	177,06 €	3.620,63 €
Camille Manel	Deuxième session de l'Accord relatif à la biodiversité marine dans les zones situées au-delà de la juridiction nationale, Accord BBNJ (New-York, 18-29 août 2025)	New-York (États-Unis)	2.536,12 €	1.713,10 €	776,46 €	304,53 €	5.330,21 €
Valérie Samedy	Réunion de coordination régionale sur l'Accord relatif aux mesures du ressort de l'État du port (PSMA) et instruments complémentaires - Région Europe (1-5 septembre 2025).	Bergen (Norvège)				116,46	116,46 €
Nathan Taylor	Intégration du changement climatique dans la gouvernance internationale des pêches Le cas des organismes régionaux des pêches dans la région atlantique (21-22 octobre 2025)	Le Cap (Afrique du sud)	2.961,31 €			50,75	3.012,06 €
Camille Manel	48e réunion de la Commission générale des pêches pour la Méditerranée (4-9 novembre 2025).	Malaga (Espagne)	75,53 €	195,00 €	133,30 €	58,21 €	462,04 €
TOTAL			12.372,58 €	5.232,73 €	3.587,58 €	1.759,66 €	22.952,55 €

Chapitre 3 - Réunions de la Commission : Ce chapitre comprend les dépenses engagées d'un montant de 350.000,00 euros (100,00 % du montant budgétisé), correspondant aux frais de préparation de la réunion de la Commission de 2025, aux déplacements, au logement, aux indemnités journalières, au transport et aux heures supplémentaires des membres du personnel qui ont participé à la réunion de la Commission de 2025 ; aux honoraires, aux déplacements, au logement, aux indemnités journalières et aux heures supplémentaires des interprètes ; et aux dépenses liées à la logistique : salles, pauses cafés et repas contractés auprès de l'Hôtel Melia Sevilla, ainsi que les services audiovisuels.

Chapitre 4 – Publications : Les dépenses à charge de ce chapitre s'élèvent à 13.385,91 euros (89,24 % du montant budgétisé) et correspondent aux frais engagés pour la reproduction des documents (5.312,80 euros), la location de photocopieuses (3.790,64 euros), les affiches pour différentes espèces (3.100,00 euros), et le papier et le toner pour la reproduction des documents (1.182,47 euros).

Chapitre 5 – Équipement de bureau : Les dépenses à charge de ce chapitre correspondent à une armoire, deux caissons à tiroir pour bureau, trois bureaux et deux chaises pour le personnel ainsi qu'un chariot et un thermomètre pour la salle des serveurs et deux porte-manteaux (1.928,99 euros) (14,84 % du montant budgétisé).

Chapitre 6 – Frais de fonctionnement. Les frais à charge de ce chapitre s'élèvent à 110.647,28 euros, (100,59 % du montant budgétisé) et correspondent au matériel de bureau (6.093,99 euros) ; aux frais de communication : envoi du courrier officiel et des publications de l'ICCAT (1.678,47 euros) ; au service de téléphone (11.845,46 euros) ; aux frais bancaires (3.165,47 euros) ; aux honoraires de l'auditeur (15.246,00 euros) ; aux assurances (2.981,29 euros), à la maintenance du bureau (8.929,57 euros), au nettoyage du bureau (33.120,42 euros) à d'autres frais tels que la location d'un entrepôt, etc. (19.796,36 euros), ainsi qu'aux frais de représentation (7.790,25 euros).

Chapitre 7 - Frais divers : Des frais mineurs sont inclus dans ce chapitre du budget. Le montant des dépenses engagées dans ce chapitre s'élève à 5.826,27 euros, soit 72,83 % du montant budgétisé.

Chapitre 8 - Coordination de la recherche : Les dépenses à charge de ce chapitre s'élèvent à 1.967.525,27 euros (99,90 % du montant budgétisé). Celles-ci sont ventilées dans les sous-chapitres suivants :

a) *Salaires*: Ce sous-chapitre comprend les salaires et émoluments de onze fonctionnaires du personnel du Secrétariat : neuf fonctionnaires de la catégorie professionnelle ou de rang supérieur (un secrétaire exécutif adjoint, un responsable du département des sciences et analyste des données halieutiques, une experte en dynamique des populations, un coordinateur des prises accessoires, un responsable du département des statistiques et programmateur de bases de données, un biostatisticien, un programmeur de bases de données et expert en GIS, un gestionnaire informatique et un technicien spécialiste en informatique) ainsi que deux employés affiliés au système de la sécurité sociale espagnole (un programmeur de bases de données et webmaster et un technicien en programmation).

   Les observations formulées au chapitre 1 sur le barème des salaires en vigueur en 2025 pour le personnel classé dans la catégorie des Nations Unies s'appliquent également à ce sous-chapitre, ainsi que les coûts de la sécurité sociale espagnole pour le personnel du Secrétariat affilié à ce système, le remboursement des impôts, tel qu'il est stipulé à l'article 10 des Statuts et Règlement du personnel de l'ICCAT, les frais au titre de subsides pour études des membres du personnel visés par l'article 16 des Statuts et Règlement du personnel de l'ICCAT, les frais de voyage au pays d'origine et les indemnités d'affectation des fonctionnaires non-résidents conformément aux articles 27 et 14 des Statuts et Règlement du personnel de l'ICCAT.

   Les frais à charge de ce sous-chapitre s'élèvent à 1.396.131,52 euros.

b) *Missions pour l'amélioration des statistiques* : Les frais à charge de ce sous-chapitre (21.856,76 euros) correspondent aux frais de déplacement et aux indemnités journalières au titre de la participation du Secrétariat à onze réunions d'autres organismes.

Personnel	*Réunion*	*Lieu*	*Voyage*	*Hôtel*	*Indemnités journalières*	*Frais de transport/Assurances voyage/etc.*	*Total*
Nathan Taylor*	Atelier sur les captures accessoires du Projet thonier des océans communs (21-23 janvier 2025)	Rome (Italie)				106,69 €	106,69 €
Miguel Neves*	Atelier sur les captures accessoires du Projet thonier des océans communs (21-23 janvier 2025)	Rome (Italie)				130,25 €	130,25 €
Nathan Taylor	79e Réunion du Comité permanent de la CITES (3-8 février 2025)	Genève (Suisse)	458,22 €	1.524,69 €	998,58 €	151,10 €	3.132,59 €
Carlos Mayor	Réunion de préparation des données sur le requin-taupe bleu (10-14 mars 2025)	Malaga (Espagne)	86,39 €	532,10 €	346,58 €		965,07 €
Nathan Taylor	Réunion de préparation des données sur le requin-taupe bleu (10-14 mars 2025)	Malaga (Espagne)	105,10 €	964,74 €	559,86 €	51,85 €	1.681,55 €
Miguel Neves	Réunion de préparation des données sur le requin-taupe bleu (10-14 mars 2025)	Malaga (Espagne)	121,37 €	1.388,04 €	719,82 €	33,15 €	2.262,38 €
Mauricio Ortiz	Réunion de préparation des données sur le thon obèse (21-25 avril 2025)	Saint-Sébastien (Espagne)	194,45 €	676,50 €	770,00 €	124,20 €	1.765,15 €
Miguel Neves	Réunion de préparation des données sur le thon obèse (21-25 avril 2025)	Saint-Sébastien (Espagne)	222,45 €	270,60 €	350,00 €	168,00 €	1.011,05 €
Carlos Mayor	Réunion de préparation des données sur le thon obèse (21-25 avril 2025)	Saint-Sébastien (Espagne)	102,00 €	676,50 €	770,00 €		1.548,50 €
Miguel Neves	Réunion intersessions du Groupe d'espèces sur le thon rouge (8-11 avril 2025)	Sète (France)	855,21 €	750,00 €	674,10 €	154,90 €	2.434,21 €
Mauricio Ortiz	Réunion intersessions du Groupe d'espèces sur le thon rouge (8-11 avril 2025)	Sète (France)	313,54 €	750,00 €	674,10 €	12,25 €	1.749,89 €
Miguel Neves	Réunion intersessions du Groupe d'espèces sur les thonidés mineurs (26-28 mai 2025)	Olhão (Portugal)	167,65 €		354,00 €	44,39 €	566,04 €
Mauricio Ortiz	14e Réunion du Comité directeur de FIRMS (30 juin-2 juillet 2025) / 28e Réunion du CWP (2-4 juillet 2025)	Copenhague (Danemark)	411,17 €	701,25 €	800,16 €	90,69 €	2.003,27 €
Carlos Mayor	28e Réunion du CWP (2-4 juillet 2025)	Copenhague (Danemark)	730,19 €	561,00 €	618,31 €	29,43 €	1.938,93 €
Nathan Taylor	RSN+COFI+ABNJ Tuna (11 jours)	Rome (Italie)	561,19 €				561,19 €
TOTAL			4.328,93 €	8.795,42 €	7.635,51 €	1.096,90 €	21.856,76 €

*Le reste du voyage a été financé par le projet FAO-GEF Gestion durable des pêcheries de thons et conservation de la biodiversité dans les zones situées au-delà de la juridiction nationale, phase 2 (ABNJ2).

c) *Statistiques-Biologie* : Les frais à charge de ce sous-chapitre correspondent aux renouvellements de licences et aux services cloud (25.243,01 euros).

d) *Informatique* : Les frais à charge de ce sous-chapitre (80.366,04 euros) correspondent à l'achat d'ordinateurs, de programmes, d'extension de mémoire, à la maintenance des serveurs et à l'achat de divers matériels informatiques. Sont également inclus les frais d'actualisation et d'extension du programme utilisé par le département de publications afin d'inclure le flux de travail dans le cloud et améliorer la consultation simultanée des documents.

e) *Maintenance de la base de données* : Les frais à charge de ce sous-chapitre (37.913,78 euros) correspondent à la maintenance de la station de stockage hautes performances, aux licences annuelles, aux programmes spécifiques pour les statistiques, au service de copies de sécurité et à la maintenance de l'appareil de climatisation du serveur.

f) *Ligne de télécommunications – Domaine Internet* : Les frais à charge de ce sous-chapitre (29.374,75 euros) correspondent aux frais de maintenance du courrier électronique de l'ICCAT, des services cloud ainsi que des lignes ADSL et de maintenance de la page web.

g) *Réunions scientifiques (SCRS inclus)* : Le montant à charge de ce sous-chapitre s'élève à 167.973,63 euros, correspondant aux licences annuelles de Zoom pour les réunions en ligne et aux frais engagés pour les pause-cafés et le service de location de microphones à l'occasion de la tenue des réunions intersessions du SCRS, le matériel audiovisuel des réunions des Groupes d'espèces et du Sous-comité des statistiques, ainsi qu'aux dépenses encourues à l'occasion de la tenue de la réunion annuelle du Comité permanent pour la recherche et les statistiques (SCRS) à Madrid : matériel audiovisuel, frais du personnel du Secrétariat, honoraires des interprètes et équipement de traduction simultanée (format hybride).

h) *Interprétation lors des réunions du SCRS* : Les frais à charge de ce sous-chapitre (208.665,78 euros) correspondent à l'interprétation pendant 31 jours pour les réunions intersessions du SCRS.

i) *Frais divers* : Aucun frais n'a été engagé au titre de ce chapitre.

Chapitre 9 : Services nécessitant une consultation externe spécialisée (c'est-à-dire conseil juridique, projet de gestion de la qualité totale, etc.) : Les frais à charge de ce chapitre s'élèvent à 64.352,20 euros (91,21 % du montant budgétisé) et correspondent aux services de conseil juridique et au développement de la politique de sécurité informatique de l'ICCAT (Système intégré ISO27001) et aux services de rapporteur pour les réunions du Comité d'application et du Groupe de travail permanent sur l'amélioration des statistiques et des mesures de conservation de l'ICCAT (PWG).

Chapitre 10 – Fonds de cessation de service : L'intégralité des frais budgétisés (65.468,14 euros, soit 100,00 %) a été inclus dans ce chapitre et intégré au fonds de cessation de service (point 4 du présent rapport).

Chapitre 11 - Programmes de recherche : En 2025, aucun financement budgétaire n'a été apporté au Programme stratégique pour la recherche**.**

Chapitre 12 – Application : Le montant à charge de ce chapitre du budget s'élève à 29.621,83 euros (84,63 % du montant budgétisé) et correspond à la publication et à l'envoi de rapports d'inspection au port, aux drapeaux nautiques d'inspection ICCAT, au renouvellement d'un pare-feu pour la maintenance annuelle du système VMS.

Chapitre 13 – Voyages. Les dépenses à charge de ce chapitre s'élèvent à 393.241,34 euros (105,77 % du montant budgétisé). Celles-ci sont ventilées dans les sous-chapitres suivants :

a) *Voyages des présidents de l'ICCAT et du SCRS* : cette rubrique inclut les frais des voyages du président du SCRS à Madrid, Saint-Sébastien, Bruxelles et Sète et du vice-président du SCRS à Malaga, Faro et Madrid, pour les réunions intersessions et la réunion annuelle du SCRS de 2025 (40.986,34 euros et 19.811,19 euros, respectivement) ainsi que les frais de voyage du président de l'ICCAT à Madrid pour assister à une réunion de coordination avec le ministère des Affaires étrangères, de l'Union européenne et de la Coopération (MAEUEC) de l'Espagne, à la réunion du Groupe de travail permanent dédié au dialogue entre halieutes et gestionnaires des pêcheries (SWGSM) de 2025 et à la 29e réunion ordinaire de la Commission. (4.158,31 euros)

b) *Fonds spécial pour la participation aux réunions (MPF) :* ce sous-chapitre inclut le financement de l'ICCAT au Fonds spécial pour la participation aux réunions, qui a été approuvé en 2024, et qui s'élève à 250.000,00 euros.

c) *Voyages des mandataires de l'ICCAT (Parties contractantes en développement de l'ICCAT) :* les frais de déplacement et les indemnités journalières de dix-huit mandataires du SCRS pour assister à dix réunions des Groupes d'espèces et/ou du SCRS ou aux réunions intersessions et du président de la Sous-commission 1 à la 29e réunion ordinaire de la Commission ont été imputés à sous-chapitre (78.285,50 euros).

Chapitre 14 - Système intégré de gestion en ligne: Les frais correspondant aux salaires de quatre fonctionnaires du personnel du Secrétariat de la catégorie professionnelle ou de rang supérieur (développeurs de logiciels) ont été imputés à ce chapitre. Les observations formulées au chapitre 1 concernant le barème des traitements en vigueur en 2025 pour le personnel classé dans la catégorie professionnelle ou de rang supérieur des Nations Unies s'appliquent également à ce chapitre. Diverses licences annuelles de logiciels et de l'espace cloud ont également été imputés à ce chapitre. Les frais à charge de ce chapitre s'élèvent à 396.783,14 euros (96,26 % du budget).

Dépenses extrabudgétaires

Les dépenses extrabudgétaires engagées jusqu'au 31 décembre 2025 s'élèvent à 372.732,06 euros et sont détaillées au point 26 du présent rapport.

Outre les coûts des réunions intersessions et de la Commission, cette rubrique comprend les frais de différences négatives du taux de change (59.778,39 euros), les frais d'interprétation simultanée en arabe de la réunion de la Commission de 2025 (28.882,24 euros) et les dépenses pour l'audit nécessaire à l'exécution du contrat conclu avec l'Union européenne pour la réunion de la Commission de 2024 (3.630,00 euros).

Le **tableau 3** présente les revenus budgétaires et extrabudgétaires perçus par la Commission.

Revenus budgétaires

Les contributions perçues et distribuées par groupes ont été les suivantes :

Groupes	*Nbr de Parties contractantes*				*Contributions*		
	Total	*Paiement total*	*Paiement partiel*	*En instance*	*Budget*	*Payé*	*%*
A	12	11	0	1	3.984.993,55	3.884.998,06	97,49
B	3	1	2	0	539.322,44	511.429,03	94,83
C	20	12	3	5	1.198.494,30	924.734,67	77,16
D	18	6	3	9	269.661,22	94.529,30	35,05
TOTAL	53	30	8	15	5.992.471,51	5.415.691,06	90,37

Du budget approuvé, les revenus perçus et appliqués pour les contributions versées au titre de 2025 s'élevaient à 5.415.691,06 euros, ce qui représente 90,37 % du budget. Seules trente des 53 Parties contractantes incluses dans ce budget ont versé l'intégralité de leur contribution (Albanie, Algérie, Angola, Barbade, Belize, Brésil, Canada, République populaire de Chine, Corée, Curaçao, Égypte, El Salvador, États-Unis, France (Saint Pierre et Miquelon), Philippines, Ghana, Grenade, Islande, Japon, Maroc, Nicaragua, Norvège, Royaume-Uni, Sénégal, Afrique du sud, Trinité-et-Tobago, Tunisie, Türkiye, Union européenne et Uruguay). Les Parties contractantes suivantes ont effectué des paiements partiels : le Cap-Vert a payé 50,00 % (37.813,19 euros) ; le Costa Rica 86,59 % (17.117,93 euros) ; la Gambie 2,43 % (163,98 euros) ; le Guatemala 0,01 % (0,03 euros correspondant au versement anticipé reçu en 2024) ; la Guinée Bissau 2,15 % (140,73 euros) ; le Honduras 30,90 % (2.019,60 euros) ; le Mexique 77,38 % (94.386,83 euros) et le Panama 99,89 % (269.601,43 euros, dont 9.954,11 euros correspondent au versement anticipé reçu en 2024).

Après avoir soldé sa dette auprès de l'ICCAT en 2020, le Benin présente un solde positif en sa faveur de 200,86 euros, qui est en attente de remboursement.

Les contributions en instance au budget ordinaire de 2025, au 31 décembre, s'élèvent à 576.780,45 euros, soit 9,63 % de ce budget.

Revenus extrabudgétaires

Les revenus extrabudgétaires perçus s'élèvent à 696.182,77 euros. Ces revenus comprennent : la contribution volontaire du Taipei chinois (100.000,00 euros) et celle du Suriname (3.235,08 euros), les contributions volontaires à l'ICCAT des programmes extrabudgétaires gérés par le Secrétariat au titre de frais de gestion (*overhead*) : du Programme régional d'observateurs de l'ICCAT pour les transbordements en mer (19.158,93 euros), du Programme régional d'observateurs de l'ICCAT pour le thon rouge de l'Atlantique Est et de la Méditerranée (ROP-BFT) (73.318,28 euros) et du Projet ICCAT/Japon d'assistance au renforcement des capacités - phase 3 (JCAP-3) (9.885,90 euros).

Sont également inclus les cotisations des observateurs reçues pour les réunions en présentiel (31.192,72 euros), les revenus financiers perçus au titre des intérêts bancaires (11.594,32 euros), le remboursement de la TVA (11.308,23 euros), les revenus issus des différences positives du taux de change (5.517,03 euros) et le remboursement de l'assurance pour le matériel du bureau endommagé et le vol (2.455,49 euros).

Sont également inclus les revenus perçus de l'Union européenne pour les réunions intersessions de l'ICCAT et d'autres groupes de travail pour les années 2023-2024 (24.354,59 euros), pour la troisième réunion intersessions de la Sous-commission 1, pour la 24e réunion extraordinaire de la Commission de 2024 (231.217,11 euros) et pour les réunions intersessions de l'ICCAT et d'autres groupes de travail pour les années 2025-2026 (168.000,00 euros).

Revenus au titre d'arriérés de contributions accumulés

Les revenus perçus au titre d'arriérés de contributions accumulés s'élèvent à 233.488,67 et correspondent à des contributions aux budgets antérieurs, versées par l'Angola (8.791,94 euros), le Cap-Vert (70.717,27 euros), la Gambie (6 583,73 euros), la Grenade (7.768,82 euros), la Guinée Bissau (6.379,27 euros), le Honduras (3.641,28 euros), le Liberia (29.299,12 euros), la Mauritanie (42.249,68 euros), le Mexique (27.586,95 euros), Saint-Vincent-et-les-Grenadines (23.752,00 euros) et Sao Tomé e Principe (30.000,00 euros).

Cette rubrique inclut, en outre, les contributions reçues des nouvelles Parties contractantes : Cuba (5.436,41 euros) et le Monténégro (14.752,72 euros) au budget de 2025 et du Costa Rica (6.900,41 euros) à des budgets antérieurs.

Le **tableau 4** présente la composition et le solde du Fonds de roulement qui affiche un solde comptable positif de 2.961.071,96 euros (49,41 % du budget). Le fonds est composé du solde à l'ouverture de l'exercice (2.900.070,01 euros), de la liquidation des revenus et dépenses au budget de l'exercice (-449.372,64 euros), de la liquidation des revenus et dépenses non inclus dans le budget de l'exercice (226.514,99 euros), des contributions versées à des budgets antérieurs (256.770,06 euros) et des contributions de nouvelles Parties contractantes à l'exercice actuel (20.189,13 euros) et à des budgets antérieurs (6.900,41 euros).

Le tableau 5 présente le cash flow de l'exercice 2025, en ce qui concerne les revenus et dépenses effectifs.

Le **tableau 6** présente la situation en caisse et en banque avec un solde de 11.939.057,95 euros, lequel correspond au montant disponible dans le Fonds de roulement (2.961.071,96 euros), au montant disponible dans le Fonds de roulement de l'eBCD (265.364,11 euros), ainsi qu'au montant disponible dans le Fonds du système intégré de gestion en ligne (15.195,83 euros), au montant disponible dans le Fonds de cessation de service (392.700,88 euros), au montant disponible dans le Programme régional d'observateurs de l'ICCAT pour les transbordements en mer (494.085,97 euros), au montant disponible dans le Programme ICCAT de recherche sur le thon rouge englobant tout l'Atlantique (571.362,76 euros), au montant disponible dans le Programme régional d'observateurs de l'ICCAT pour le thon rouge de l'Atlantique Est et la Méditerranée (3.557.184,09 euros), au montant disponible dans le Fonds spécial pour les données - République populaire de Chine (182.329,30 euros), au montant disponible dans le Fonds spécial pour la participation aux réunions (65.245,61 euros), au montant disponible dans le Fonds spécial pour les données - États-Unis (538.971,48 euros), au montant disponible dans le Fonds des États-Unis pour le renforcement des capacités (382.998,23 euros), au montant disponible dans le Fonds du Maroc pour soutenir la capacité nationale aux fins de la participation aux réunions de la Commission (172.533,33 euros), au montant disponible dans le Programme régional d'observateurs de l'ICCAT pour les thonidés tropicaux (20.121,61 euros), au montant disponible dans le Fonds spécial pour le suivi, le contrôle et la surveillance (MCSF) (45.027,19 euros), au montant disponible dans le Fonds de la Tunisie pour la participation aux réunions de la Commission (12.537,09 euros), au montant disponible dans le Programme stratégique pour la recherche (192.279,19 euros), au montant disponible dans le Fonds des États-Unis pour les thonidés tropicaux (13.982,96 euros), au montant disponible dans le Fonds pour le Système de surveillance électronique à distance (REM) (-44.380,77 euros), au montant disponible dans le Fonds ABNJ II (114.610,60 euros), au montant disponible dans le Fonds pour le rétablissement des Caraïbes « Deepwater Horizon » – États-Unis (151.979,76 euros), au montant disponible dans le Fonds pour le Système intégré de gestion en ligne de l'UE – Module de gestionnaire des navires TT12 (70.312,04 euros), au montant disponible dans le Fonds pour le Système intégré de gestion en ligne de l'UE -Intégration UN/FLUX TF2 (34.054,01 euros), aux provisions de dépenses (71.810,32 euros), aux dettes pour achats ou prestations de services (672.693,55 euros), aux versements

en attente d'application (12.182,77 euros), aux versements anticipés de contributions budgétaires (62.705,25 euros), aux contributions extrabudgétaires (108.000,00 euros) et des fonds fiduciaires (970.409,58 euros), aux dépenses anticipées (47.820,51 euros), aux montants exigibles des fonds fiduciaires (26.050,80 euros) et aux paiements en attente d'application (94.439,44 euros).

Le **tableau 7** présente la composition et le solde du Fonds de roulement de l'eBCD qui présente un solde comptable positif de 265.364,11 euros. Le fonds est constitué du solde à l'ouverture de l'exercice 2025 qui est de 281.756,52 euros.

Il comprend également la liquidation des revenus et dépenses au budget eBCD de l'exercice (-19.476,61 euros). Sur le budget approuvé, les revenus perçus et appliqués au titre des contributions eBCD de 2025 s'élèvent à 443.167,99 euros. Quinze des 18 Parties contractantes incluses dans ce budget ont versé leur contribution à l'eBCD (Albanie, Algérie, Canada, Chine, Corée, Égypte, États-Unis, Islande, Japon, Maroc, Norvège, Tunisie, Türkiye, Royaume-Uni de Grande Bretagne et d'Irlande du Nord et Union européenne) ; le Mexique a versé 45,58 % de sa contribution (690,99 euros).

D'autre part, une dépense d'un montant de 462.644,60 euros a été réalisée, correspondant aux frais de maintenance, d'assistance utilisateur et de développements, au salaire du développeur *full stack* ainsi qu'aux frais bancaires.

Il convient de noter qu'en ce qui concerne les budgets eBCD de 2019 à 2025, les contributions de la Libye et de la Syrie n'ont pas été reçues, de même qu'une partie de la contribution du Mexique pour 2025.

3. Fonds de cessation de service

Fonds de cessation de service	
Solde à l'ouverture de l'exercice 2025	**327.232,74 €**
REVENUS	
Financé par l'ICCAT	65.468,14 €
Total revenus	***65.468,14 €***
DÉPENSES	
Dépenses du fonds	0,00 €
Total dépenses	***0,00 €***
Solde au 31 décembre 2025	**392.700,88 €**

4. Projet ICCAT/Japon d'assistance au renforcement des capacités - phase 3 (JCAP-3)

Le Projet ICCAT/Japon d'assistance au renforcement des capacités (phase 3) (JCAP-3) a démarré au mois de décembre 2024 pour une durée de cinq ans. Celui-ci continue de faire l'objet d'une comptabilité indépendante. Cependant, la gestion de certaines dépenses et revenus du projet est réalisée par l'ICCAT en tant qu'entité administrative ; c'est la raison pour laquelle ces concepts apparaissent dans les comptes de l'ICCAT et sont annulés lorsqu'ils sont remboursés à l'ICCAT.

Même si la comptabilité et l'audit de ce projet s'effectuent de manière indépendante, conformément à la recommandation des auditeurs, des comptes transitoires ont été inclus dans le bilan, lesquels reflètent le solde bancaire du projet au 31 décembre 2025 et 2024.

5. Programme régional d'observateurs de l'ICCAT pour les transbordements en mer

Depuis le mois d'avril 2007, un contrat est signé tous les ans avec le consortium MRAG/CapFish aux fins de la mise en œuvre du Programme régional d'observateurs de l'ICCAT, conformément à la *Recommandation de l'ICCAT établissant un programme pour le transbordement* (Rec. 06-11). Ce programme a été financé par les contributions volontaires de la République Populaire de Chine, de la République de Corée, du Japon, de la Namibie et du Taipei chinois. La liquidation du Programme des années 2024/2025 est la suivante :

Programme régional d'observateurs de l'ICCAT pour les transbordements en mer 2024/2025	
Revenus	**547.945,52 €**
1.1 Revenus au titre de contributions	547.945,52 €
Dépenses	**225.375,31 €**
1. Contrat avec l'agence d'observateurs	
1.1 Formation	8.428,80 €
1.2 Déploiement d'observateurs	116.284,94 €
1.3 Gestion et activités d'appui	67.081,05 €
1.4 Équipement	239,11 €
2. Voyages	
2.1 Billets d'avion	14.098,48 €
3. Frais du Secrétariat	
3.1 Contingences/Heures du personnel 2024/2025	19.242,93 €
Solde 2024/2025	**322.570,21 €**

Il se dégage un reliquat de 322.570,21 euros. La distribution est présentée ci-après :

CPC	***Contribution (€)***	***Distribution du solde de 2024/25 (€)***
Chine R.P.	98.900,98	58.222,05
Corée	4.348,06	2.559,66
Japon	220.478,10	129.793,32
Namibie*	0,00	0,00
Taipei chinois	224.218,38	131.995,18
TOTAL	**547.945,52**	**322.570,21**

* La Namibie n'a pas versé ses contributions depuis 2021/2022 (montant total en attente de réception : 26.050,80 euros).

Au mois d'avril 2025, le contrat signé avec l'agence d'observateurs a été prolongé d'un an.

Les reliquats d'années antérieures ont été utilisés comme contributions au titre de 2025/2026.

Au 31 décembre 2025, le programme présente le solde suivant :

Programme régional d'observateurs de l'ICCAT pour les transbordements en mer 2025/2026		
REVENUS		**541.842,83 €**
1.1 Revenus au titre de contributions		*541.842,83 €*
Contribution République populaire de Chine	116.014,33 €	
Contribution Corée	16.225,78 €	
Contribution Japon	193.515,18 €	
Contribution Namibie	0,00 €	
Contribution Taipei Chinois	216.087,54 €	
DÉPENSES		**47.756,86 €**
1. Contrat avec l'agence d'observateurs		
1.1 Formation		7.926,65 €
Formation	7.926,65 €	
Voyage destiné à la formation	0,00 €	
1.2 Déploiement d'observateurs		24.825,72 €
Jours en mer	24.825,72 €	
Jours de voyage	0,00 €	
Équipement	0,00 €	
1.3 Gestion et activités d'appui		14.974,49 €
Jours en mer	14.974,49 €	
Jours de voyage	0,00 €	
2. Voyages		
2.1 Billets d'avion		0,00 €
3. Frais du Secrétariat		
3.1 Contingences		30,00 €
Heures du personnel	0,00 €	
Frais bancaires	30,00 €	
Solde au 31 décembre 2025		**494.085,97 €**

6. Programme régional d'observateurs de l'ICCAT pour le thon rouge de l'Atlantique Est et de la Méditerranée

Afin de mettre en œuvre les dispositions de la *Recommandation de l'ICCAT pour amender la recommandation de l'ICCAT visant à l'établissement d'un programme pluriannuel de rétablissement pour le thon rouge de l'Atlantique Est et de la Méditerranée* (Rec. 08-05), le Programme régional d'observateurs de l'ICCAT a été initié en 2009, en ce qui concerne les fermes de thon rouge ; depuis 2010, il est également mis en œuvre à bord des navires et, depuis 2013, également dans les madragues. À cet effet, le Secrétariat a reconduit le contrat avec le consortium MRAG/COFREPÊCHE jusqu'en avril 2026 afin de réaliser le recrutement et le déploiement des observateurs. Le financement dudit programme est réalisé par les opérateurs des navires, des fermes et des madragues. Au 31 décembre 2025, le programme présente le solde suivant :

Programme régional d'observateurs de l'ICCAT pour le thon rouge de l'Atlantique Est et de la Méditerranée		
a) Fermes de thon rouge		
REVENUS		**1.885.655,78 €**
1.1 Revenus au titre de contributions		1.885.655,78 €
DÉPENSES		**935.422,32 €**
1. Contrat avec l'agence d'observateurs		
1.1 Formation et équipement		50.596,63 €
Formation	40.299,10 €	
Jours de voyage - formation	930,90 €	
Frais de déplacement - formation	6.018,30 €	
Équipement	3.348,33 €	
1.2 Mobilisation et coûts y afférents		122.915,39 €

Jours de voyage	50.222,75 €	
Frais de déplacement	38.386,69 €	
Séances informatives	34.305,95 €	
1.3 Assignation d'observateurs		761.767,30 €
Jours à la ferme	761.767,30 €	
2. Frais du Secrétariat		
2.1 Contingences		143,00 €
Frais bancaires	143,00 €	
Solde a)		**950.233,46 €**
b) Navires		
REVENUS		**4.643.054,97 €**
1.1 Revenus au titre de contributions		*4.643.054,97 €*
DÉPENSES		**2.380.080,31 €**
1. Contrat avec l'agence d'observateurs		
1.1 Formation et équipement		391.737,39 €
Formation	340.642,55 €	
Jours de voyage - formation	6.671,45 €	
Frais de déplacement - formation	43.131,15 €	
Équipement	1.292,24 €	
1.2 Mobilisation et coûts y afférents		473.963,20 €
Jours de voyage - assignation	224.038,60 €	
Dépenses de voyage - assignation	102.539,95 €	
Séances informatives	120.490,30 €	
Jours de voyage – séances informatives	4.250,55 €	
Frais de déplacement – séances informatives	22.643,80 €	
1.3 Assignation d'observateurs		1.400.236,00 €
Jour en mer	1.400.236,00 €	
2. Frais du Secrétariat		
2.1 Contingences		114.143,72 €
Frais bancaires	847,80 €	
Frais généraux	113.295,92 €	
Solde b)		**2.262.974,66 €**
c) Madragues		
REVENUS		**144.972,34 €**
1.1 Revenus au titre de contributions		*144.972,34 €*
DÉPENSES		**28.420,39 €**
1. Contrat avec l'agence d'observateurs		
1.1 Formation et équipement		28.420,39 €
Formation	24.019,23 €	
Jours de voyage - formation	589,57 €	
Frais de déplacement - formation	3.811,59 €	
1.2 Mobilisation et coûts y afférents		0,00 €
Jours de voyage	0,00 €	
Frais de déplacement	0,00 €	
Séances informatives	0,00 €	
1.3 Assignation d'observateurs		0,00 €
Jours passés dans la madrague	0,00 €	
2. Frais du Secrétariat		
2.1 Contingences		0,00 €
Frais bancaires	0,00 €	
Solde c)		**116.551,95 €**

d) Fonds du programme		***227.424,02 €***
Solde à l'ouverture	112.723,30 €	
Revenus du fond – dépenses générales	115.526,76 €	
Frais bancaires/ajustements du programme	(826,04 €)	
Solde au 31 décembre 2025		**3.557.184,09 €**

Outre ce solde, les comptes de la Commission présentent un reliquat pour les navires au titre de 2010/2011 d'un montant de 12.172,44 euros, de 2011/2012 d'un montant de 6.432,75 euros, de 2012/2013 d'un montant de 14.937,97 euros, de 2013/2014 d'un montant de 23.258,27 euros, de 2014/2015 d'un montant de 13.226,20 euros, de 2015/2016 d'un montant de 55.131,83 euros, de 2016/2017 d'un montant de 38.749,75 euros, de 2017/2018 d'un montant de 4.335,50, de 2018/2019 d'un montant de 33.218,34 euros, de 2019/2020 d'un montant de 93.887,96 euros, de 2020/2021 d'un montant de 105.533,84 euros, de 2021/2022 d'un montant de 51.185,75 euros, de 2022/2023 d'un montant de 84.328,51 euros, de 2023/2024 d'un montant de 89.762,24 euros, de 2024/2025 d'un montant de 189.319,30 euros, de 2025/2026 d'un montant de 50.026,66 euros, et pour les fermes et les madragues le solde est de 60.090,05 euros et 11.284,56 euros, respectivement (versements anticipés du Programme régional d'observateurs de l'ICCAT pour le thon rouge de l'Atlantique Est et de la Méditerranée), correspondant aux fonds disponibles des fermes, des navires et des madragues qui ont participé au cours des périodes antérieures et qui n'ont pas sollicité le remboursement.

7. Programme ICCAT de recherche sur le thon rouge englobant tout l'Atlantique (GBYP)

Lors de sa 16e réunion extraordinaire, la Commission a appuyé la création d'un programme coordonné de recherche sur le thon rouge englobant tout l'Atlantique pour une période initiale de cinq ans, qui a été prolongé chaque année. Les activités de la quatorzième phase du programme ont officiellement commencé le 1er janvier 2024 et s'achèveront le 31 décembre 2025. Les Parties qui ont versé des contributions volontaires et les dépenses engagées jusqu'au 31 décembre 2025 sont détaillées ci-dessous :

Programme ICCAT de recherche sur le thon rouge englobant tout l'Atlantique - Phase XIV	*Exécuté en 2024*	*Exécuté en 2025*	*Total*
Transfert du solde antérieur		**788.914,08 €**	
Contribution volontaire de l'Égypte		26.018,45 €	
Contribution volontaire de la Tunisie		27.976,82 €	
Contrat MSE		(22.388,00 €)	
Déplacements et ateliers		(2.926,04 €)	
REVENUS PHASE XIV			
Contribution volontaire de l'Albanie	2.461,96 €	2.267,33 €	4.729,29 €
Contribution volontaire de l'Algérie	18.865,70 €	17.373,50 €	36.239,20 €
Contribution volontaire du Canada	45.128,75 €	19.623,62 €	64.752,37 €
Contribution volontaire de la Chine (R.P.)	3.050,79 €	961,85 €	4.012,64 €
Contribution volontaire de la Corée	2.060,96 €	1.897,95 €	3.958,91 €
Contribution volontaire de l'Égypte		4.405,64 €	4.405,64 €
Contribution volontaire de l'Islande	2.088,94 €	1.923,71 €	4.012,65 €
Contribution volontaire du Japon	29.039,94 €	26.742,99 €	55.782,93 €
Contribution volontaire du Maroc	34.504,74 €	31.775,55 €	66.280,29 €
Contribution volontaire de la Norvège	19.000,00 €	19.000,00 €	38.000,00 €
Contribution volontaire de la Tunisie		23.695,18 €	23.695,18 €
Contribution volontaire de la Türkiye	24.246,58 €	22.328,77 €	46.575,35 €
Contribution volontaire de l'Union européenne	560.000,00 €	160.000,00 €	720.000,00 €
Contribution volontaire du Taipei chinois	941,89 €	3.000,00 €	3.941,89 €
Total revenus	***741.390,25 €***	***334.996,09 €***	***1.076.386,34 €***
DÉPENSES			
Personnel recruté pour le GBYP	168.735,25 €	154.759,68 €	323.494,93 €

Sous-contrats :			
- Membres du Comité de direction	8.000,00 €	15.000,00 €	23.000,00 €
- Prospections aériennes	338.393,86 €	141.407,64 €	479.801,50 €
- Études biologiques	125.000,00 €	125.568,30 €	250.568,30 €
Déplacements et ateliers	11.108,95 €	9.907,24 €	21.016,19 €
Approvisionnement en marques et coûts y afférents	47.719,28 €	49.808,17 €	97.527,45 €
Autres coûts (consommables, équipement, coûts indirects, etc.)	54.541,03 €	46.533,51 €	101.074,54 €
Réserve - budget GBYP 2025		81.500,00 €	81.500,00 €
Total dépenses	***753.498,37 €***	***624.484,54 €***	***1.377.982,91 €***
Solde au 31 décembre 2025		**528.106,86 €**	

Réserve - budget GBYP phase XIV	*2025*
Revenus	**81.500,00 €**
Dépenses	
Approvisionnement en marques et coûts y afférents	38.244,10 €
Total dépenses	***38.244,10 €***
Solde au 31 décembre 2025	**43.255,90 €**

8. Fonds spécial pour les données - République populaire de Chine

Suite à l'initiative des États-Unis d'apporter des contributions spécifiques au Fonds spécial pour les données depuis l'approbation de la *Résolution de l'ICCAT visant à améliorer la collecte des données et l'assurance de la qualité* (Rés. 03-21), la République populaire de Chine, dans le même objectif, verse depuis 2011 des contributions volontaires. Au 31 décembre 2025, ce fonds présente le solde suivant :

Fonds spécial pour les données - République populaire de Chine	
Solde à l'ouverture de l'exercice 2025	**179.563,24 €**
REVENUS	
Contribution volontaire	7.677,00 €
Total revenus	***7.677,00 €***
DÉPENSES	
Dépenses du fonds	4.892,94 €
Frais bancaires	18,00 €
Total dépenses	***4.910,94 €***
Solde au 31 décembre 2025	**182.329,30 €**

9. Fonds spécial pour la participation aux réunions (MPF)

La Commission a approuvé à sa réunion de 2020 la *Recommandation de l'ICCAT amendant la Recommandation 14-14 sur l'établissement d'un Fonds de participation aux réunions destiné aux Parties contractantes en développement de l'ICCAT* (Rec. 20-09). À cette fin, la Commission a convenu d'allouer un montant de 250.000,00 euros à charge du chapitre 13 b) du budget de l'ICCAT. Un résumé est présenté ci-après, en date du 31 décembre 2025, avec les voyages à charge de ce fond ainsi que son solde.

Fonds spécial pour la participation aux réunions (MPF)

Solde à l'ouverture de l'exercice 2025		**205.497,81€**
REVENUS		
Budget de l'ICCAT		250.000,00 €
Total revenus		***250.000,00 €***
DÉPENSES		
Réunions scientifiques		***255.762,86 €***
Réunion du Groupe de travail sur les méthodes d'évaluation des stocks (WGSAM)		
Ghana	Emmanuel K.DOVLO	3.019,13 €
Gambie	Momodou S. JALLOW	3.157,47 €
Réunion de préparation des données sur le requin-taupe bleu		
Brésil	Rodrigo SANTANA	3.308,86 €
Namibie	Charmaine Jagger	3.398,98 €
Venezuela	Mariela NARVAEZ	2.670,88 €
Réunion de préparation des données sur le makaire blanc		
Côte d'Ivoire	Kouadio Justin KONAN	3.276,39 €
Sao Tomé e Príncipe	Ilair DA CONCEICAO	3.648,24 €
Sénégal	Fambaye N.SOW	3.270,67 €
Sierra Leone	Mamoud MANSARAY	3.976,65 €
Venezuela	Mariela NARVAEZ	3.455,47 €
Réunion intersessions du Groupe d'espèces sur le thon rouge		
Tunisie	Rafik ZARRAD	2.013,93 €
Réunion de préparation des données sur le thon obèse		
Brésil	Rodrigo SANTANA	5.196,37 €
Côte d'Ivoire	Constance DIAHA	4.382,25 €
République de Guinée	Kolie LANSANA	4.726,69 €
Namibie	Taimi MPINGANA	6.171,91 €
Sénégal	Fambaye N.SOW	4.327,28 €
Venezuela	Mariela NARVAEZ	4.234,61 €
Réunion intersessions du Sous-comité des écosystèmes et des prises accessoires		
Brésil (annulé)	Flavia Lucena	18,00 €
Égypte	Mahmoud A. SABER	3.353,81 €
Tunisie	Ghailen HAJJEJ	2.497,90 €
Réunion intersessions du Groupe d'espèces sur les thonidés mineurs		
Brésil	Thierry FREDOU	1.944,91 €
Cabo Verde	Alciany NASCIMENTO	1.732,94 €
Gabon	Davy ANGUEKO	2.361,87 €
Égypte	Mahmoud FARRAG	1.447,01 €
Sao Tomé e Príncipe	Ilair DA CONCEICAO	2.001,47 €
Tunisie	Ghailen HAJJEJ	1.327,25 €
Venezuela	Mariela NARVAEZ	2.423,81 €
Réunion d'évaluation du stock de requin-taupe bleu		
Brésil	Eidi KIKUCHI SANTOS	2.896,28 €
Namibie	Charmaine Jagger	4.289,10 €
Uruguay	Federico MAS	3.893,03 €
Venezuela	Mariela NARVAEZ	4.115,86 €
Réunion d'évaluation du stock de makaire blanc		
Brésil	Bruno L. MOURATO	3.623,92 €
Sénégal	Fambaye N.SOW	3.684,99 €
Venezuela	Mariela NARVAEZ	3.916,50 €
Réunion du Groupe de travail permanent dédié au dialogue entre halieutes et gestionnaires des pêcheries (SWGSM)		
Brésil	Paulo TRAVASSOS	1.208,35 €
Costa Rica	Bernald PACHECO	1.184,03 €
Égypte	Alaaeldin A. ELHAWEET	897,56 €

Égypte	A. Salah OSMAN	1.692,90 €	
Guatemala	Cristopher CASTILLO	1.073,08 €	
Mexique	Karina RAMIREZ	1.488,03 €	
Tunisie	Rafik ZARRAD	822,33 €	
Tunisie	Dhekra HAYOUNI	1.676,03 €	
Afrique du Sud	Qayiso K. MIKETSU	887,57 €	
Réunion sur le Plan stratégique pour la science du SCRS			
Brésil	Paulo TRAVASSOS	2.335,35 €	
Costa Rica	Bernald PACHECO	2.311,04 €	
Égypte	Alaaeldin A. ELHAWEET	1.975,55 €	
Gambie	Momodou S. JALLOW	2.804,67 €	
Guatemala	Cristopher CASTILLO	2.227,30 €	
Mexique	Karina RAMIREZ	2.664,04 €	
Tunisie	Rafik ZARRAD	1.851,33 €	
Afrique du Sud	Qayiso K. MIKETSU	2.063,57 €	
Réunion d'évaluation du stock de thon obèse			
Brésil	Rodrigo SANTANA	3.390,81 €	
Guatemala	Cristopher CASTILLO	3.381,55 €	
Panama	Yesuri PINO	3.629,64 €	
Sénégal	Fambaye N.SOW	3.379,59 €	
Venezuela	Mariela NARVAEZ	3.831,71 €	
Réunions des Groupes d'espèces du SCRS et/ou séances plénière du SCRS			
Algérie (Groupes)	Moussa MENNAD	3.021,17 €	
Algérie (SCRS)	Amar OUCHELLI	2.706,40 €	
Brésil (Groupes)	Paulo TRAVASSOS	4.161,81 €	
Costa Rica	Bernald PACHECO	6.640,57 €	
Côte d'Ivoire (Groupes)	Constance DIAHA	784,00 €	
Côte d'Ivoire (SCRS)	Kouadio Justin KONAN	3.603,80 €	
Égypte (Groupes)	Mahmoud FARRAG	3.574,04 €	
Égypte	Alaaeldin A. ELHAWEET	3.271,12 €	
Gambie	Momodou S. JALLOW	3.257,73 €	
Ghana	Emmanuel K.DOVLO	5.657,73 €	
Guatemala	Karol Rubi RIVAS RIAZ	4.370,36 €	
République de Guinée	Mohamed SOUMAH	6.899,98 €	
Mauritanie	Cheikh Baye BRAHAM	5.584,24 €	
Panama	Yesuri PINO	6.838,36 €	
Sao Tomé e Príncipe	Ilair DA CONCEICAO	6.881,30 €	
Sénégal	Fambaye N.SOW	6.032,31 €	
Sierra Leone	Mamoud MANSARAY	6.691,75 €	
Tunisie (Groupes)	Ghailen HAJJEJ	3.169,48 €	
Tunisie (SCRS)	Rafik ZARRAD	2.900,21 €	
Uruguay (SCRS)	Federico MAS	4.547,41 €	
Venezuela (Groupes)	Mariela NARVAEZ	4.526,96 €	
Venezuela (SCRS)	Eucaris EVARISTO	4.101,67 €	
Réunion intersessions de la Sous-commission 2			***12.682,32 €***
Algérie	Aomar OUCHELLI	2.608,51 €	
Mauritanie	Sidi Mohamed NDEILLA	2.834,38 €	
Sénégal	Fambaye N.SOW	2.584,67 €	
Tunisie	A. Cheikh SBOUI	2.080,71 €	
Türkiye	Burcu BILGIN TOPCU	2.574,05 €	
Réunion du Groupe de travail sur les systèmes de surveillance électronique (EMS WG)/Deuxième réunion du Groupe de travail permanent sur les systèmes de documentation des captures (CDS WG)/18e réunion du Groupe de travail chargé d'élaborer des mesures de contrôle intégré (IMM)			***25.897,62 €***
Panama	María Esther SIERRA	3.270,81 €	
Mauritanie	Ahmed Taleb MOUSSA	3.030,60 €	
Costa Rica	Bernald PACHECO	3.400,00 €	
Türkiye	Hasan Alper ELEKON	2.535,02 €	

Tunisie	Dhekra HAYOUNI	2.556,36 €	
Venezuela	Jeiris Nathaly GALICIA	1.237,48 €	
Sénégal	Magatte NIANG	3.047,15 €	
Égypte	Doaa Abdo M.HAMMAM	2.921,26 €	
Côte d'Ivoire	Kouadio Julien DJOU	3.898,94 €	
29e réunion ordinaire de la Commission			***95.909,40 €***
Angola	Ana Patricia DOS SANTOS	3.820,32 €	
Algérie	Amar OUCHELLI	3.206,83 €	
Belize	Robert ROBINSON	4.969,97 €	
Costa Rica	Bernald PACHECO	4.095,58 €	
Côte d'Ivoire	Kouadio Justin DJOU	3.596,37 €	
Égypte	Doaa Abdo M.HAMMAM	3.758,97 €	
El Salvador	Ana María GALDAMEZ	5.750,17 €	
Gambie	Momodou S. JALLOW	3.751,64 €	
Ghana	Eric COBBINAH	4.305,38 €	
République de Guinée	Drame MAMADOU	4.011,88 €	
Guatemala	Nancy Yezenia SANDOVAL	4.631,53 €	
Honduras	Marco OSORTO	4.446,75 €	
Mexique	Karina RAMIREZ	5.592,71 €	
Namibie	Charmaine Jagger	3.224,00 €	
Nicaragua	Roberto CHACON	4.796,01 €	
Nigeria	Usman GHARBA	4.154,81 €	
Panama	Eduardo CARRASQUILLA	2.923,88 €	
Sao Tomé e Príncipe	Ilair DA CONCEICAO	4.528,24 €	
Sierra Leone	Sheku SEI	4.500,75 €	
Syrie	Z. Gharqan	604,24 €	
Afrique du Sud	Qayiso K. MIKETSU	3.935,60 €	
Tunisie	A. Cheikh SBOUI	3.542,32 €	
Türkiye	Hasan ELECKON	3.386,22 €	
Uruguay	Rodrigo FORSELLEDO	4.375,23 €	
Total dépenses			***390.252,20 €***
Solde au 31 décembre 2025			**65.245,61 €**

10. Fonds spécial pour les données - États-Unis

La Commission a approuvé à sa réunion 2003 la *Résolution de l'ICCAT visant à améliorer la collecte des données et l'assurance de la qualité* (Rés. 03-21)**.** Depuis 2005, le Secrétariat reçoit, à cette fin, des contributions des États-Unis visant à maintenir le Fonds spécial pour les données. Au 31 décembre 2025, ce fonds présente le solde suivant :

Fonds spécial pour les données - États-Unis	
Solde à l'ouverture de l'exercice 2025	**550.024,63 €**
REVENUS	
Contribution volontaire des États-Unis	136.960,00 €
Total revenus	***136.960,00 €***

DÉPENSES	
Contrat pour qu'un expert apporte un soutien à la session d'évaluation du stock de makaire blanc et voyage pour la réunion	6.381,43 €
Contrat pour qu'un expert externe préside le processus d'évaluation du thon obèse jusqu'aux séances plénières du SCRS de 2025 et voyages pour les réunions	18.048,92 €
Financement du Programme stratégique pour la recherche, activités de biologie BIL 2025 - Marquage électronique, récompenses et sensibilisation (Atlantique Nord-Est)	28.452,81 €
Financement du Programme stratégique pour la recherche, activités de biologie BIL 2025 - Études biologiques	33.260,80 €
Financement du Programme stratégique pour la recherche, activités de biologie SHK 2025 - Expert en évaluation du stock de SMA	20.024,23 €
Financement du Programme stratégique pour la recherche, activités de biologie WGSAM 2025 - Mise en œuvre des recommandations des ateliers sur le BYET de 2023 et 2024 et développement et l'application Shiny comme interface pour exécuter le code R du BYET	28.973,36 €
Financement du Programme stratégique pour la recherche, activités de biologie WGSAM 2025 - Atelier sur l'utilisation du BYET	12.713,64
Frais bancaires	157,96 €
Total dépenses	***148.013,15 €***
Solde au 31 décembre 2025	**538.971,48 €**

11. Fonds des États-Unis visant au renforcement des capacités

En 2008, les États-Unis ont informé le Secrétariat qu'ils allaient réaliser diverses contributions volontaires dans l'objectif de créer un fonds spécifique pour financer les activités destinées à renforcer les capacités de collecte et de gestion des données des Parties contractantes qui disposaient d'une capacité plus faible. Au 31 décembre 2025, le fonds présente le solde suivant :

Fonds des États-Unis visant au renforcement des capacités	
Solde à l'ouverture de l'exercice 2025	**437.930,42 €**
REVENUS	
Contribution volontaire des États-Unis	0,00 €
Total revenus	***0,00 €***
DÉPENSES	
I Ateliers techniques ICCAT-WECAFC	54.932,19 €
Total dépenses	***54.932,19 €***
Solde au 31 décembre 2025	**382.998,23 €**

12. Fonds du Maroc pour soutenir la capacité nationale aux fins de la participation aux réunions de la Commission

Depuis 2013, le Maroc contribue à ce fonds afin de faciliter la participation des membres de sa délégation aux réunions du SCRS et de la Commission et à d'autres réunions spécifiques. En 2025, le Secrétariat a géré, à la demande du Maroc, la participation de cinquante-six personnes aux réunions suivantes : une personne à l'atelier sur les prises accessoires du Projet thonier des océans communs, deux personnes à la réunion du

Groupe de travail sur les méthodes d'évaluation des stocks (WGSAM), six personnes à la réunion de la Sous-commission 2, une personne à la réunion de préparation des données sur le requin-taupe bleu, deux personnes à la réunion intersessions du Groupe d'espèces sur le thon rouge, deux personnes à la réunion de préparation des données sur le thon obèse, trois personnes à la réunion intersessions du Sous-comité des écosystèmes et des prises accessoires, trois personnes à la réunion intersessions du Groupe d'espèces sur les thonidés mineurs, deux personnes à la réunion d'évaluation du stock de requin-taupe bleu, quatre personnes à la réunion du Groupe de travail sur les systèmes de surveillance électronique(EMS WG)/deuxième réunion du Groupe de travail permanent sur les systèmes de documentation des captures (CDS WG)/ 18e réunion du Groupe de travail chargé d'élaborer des mesures de contrôle intégrés (IMM), quatre personnes à la réunion du Groupe de travail permanent dédié au dialogue entre halieutes et gestionnaires des pêcheries(SWGSM) et à la réunion sur le plan stratégique pour la science du SCRS, trois personnes à la réunion d'évaluation du stock de thon obèse, onze personnes aux réunions des Groupes d'espèces et du SCRS, deux personnes à l'atelier de renforcement des capacités techniques pour la détermination de l'âge des thonidés mineurs et quatre personnes à la 29e réunion ordinaire de la Commission. Au 31 décembre 2025, le fonds présente le solde suivant :

Fonds du Maroc pour soutenir la capacité nationale aux fins de la participation aux réunions de la Commission	
Solde à l'ouverture de l'exercice 2025	**113.605,57 €**
REVENUS	
Contribution volontaire du Maroc	216.552,78 €
Total revenus	***216.552,78 €***
DÉPENSES	
Dépenses du fonds	156.624,02 €
Frais bancaires	1.001,00 €
Total dépenses	***157.625,02 €***
Solde au 31 décembre 2025	**172.533,33 €**

13. Programme régional d'observateurs de l'ICCAT pour les thonidés tropicaux

Afin de mettre en œuvre les dispositions de la *Recommandation de l'ICCAT sur un programme pluriannuel de conservation et de gestion pour le thon obèse et l'albacore* (Rec. 11-01), le Secrétariat a signé un contrat avec COFREPECHE afin de mettre en œuvre le Programme régional d'observateurs pour les thonidés tropicaux. En 2013, des fonds provenant du Belize (20.000,00 euros), du Cap-Vert (10.000,00 euros), de la Côte d'Ivoire (4.980,00 euros), du Curaçao (15.000,00 euros), du Ghana (69.927,50 euros), du Guatemala (21.564,00 euros), du Panama (10.000,00 euros) et de l'Union européenne (110.000,00 euros) ont été reçus à cet effet. En 2014, la Commission a approuvé la *Recommandation de l'ICCAT sur un programme pluriannuel de conservation et de gestion pour les thonidés tropicaux* (Rec. 14-01), laquelle ne prévoit pas le recours à des observateurs régionaux ; c'est la raison pour laquelle il a été procédé en 2015 à la liquidation du solde du programme entre ses participants. Au 31 décembre 2025, un reliquat de 20.121,61 euros continue à se dégager et le Secrétariat est dans l'attente pour procéder à son remboursement. Les montants en attente de remboursement sont les suivants : 3.688,61 euros à la Côte d'Ivoire et 16.433,00 euros au Guatemala.

14. Fonds spécial pour le renforcement des capacités scientifiques (SCBF)

La Commission a approuvé à sa réunion de 2013 la *Recommandation de l'ICCAT sur l'établissement d'un fonds pour le renforcement des capacités scientifiques pour les États en développement qui sont des Parties contractantes de l'ICCAT* (Rec. 13-19). À cette fin, la Commission a convenu d'allouer le montant de 80.000,00 euros à charge du Fonds de roulement de l'ICCAT. En raison de la faible activité réalisée dans le cadre de ce fonds, en 2017, la Commission a décidé de maintenir ce fonds actif pour des activités futures, mais sans solde.

15. Fonds spécial pour le suivi, le contrôle et la surveillance (MCSF)

En 2015**,** le Fonds spécial pour le suivi, le contrôle et la surveillance (MCSF) a été créé pour soutenir et renforcer le développement et la mise en œuvre de systèmes d'inspection portuaire efficaces par les CPC en développement afin de satisfaire ou dépasser les normes minimales définies dans la *Recommandation de l'ICCAT visant à apporter un soutien à la mise en œuvre efficace de la Recommandation 12-07 de l'ICCAT concernant un système ICCAT de normes minimales pour l'inspection au port (Rec. 14-08)*. Au 31 décembre 2025, le fonds présente le solde suivant :

Fonds spécial pour le suivi, le contrôle et la surveillance (MCSF)	
Solde à l'ouverture de l'exercice 2025	**52.582,21 €**
REVENUS	
Contribution volontaire	0,00 €
Total revenus	***0,00 €***
DÉPENSES	
Frais de déplacement de deux experts en mission d'application en Namibie (non couvert par ABNJ2)	7.555,02 €
Total dépenses	***7.555,02 €***
Solde au 31 décembre 2025	**45.027,19 €**

16. Fonds de la Tunisie pour la participation aux réunions de la Commission

En mars 2017, le Fonds de la Tunisie pour la participation aux réunions de la Commission a été créé dans le but de renforcer la participation de la délégation tunisienne aux réunions de la Commission. En 2025, le Secrétariat n'a géré aucun voyage et le fonds présente le solde suivant :

Fonds de la Tunisie pour la participation aux réunions de la Commission	
Solde à l'ouverture de l'exercice 2025	**12.537,09 €**
REVENUS	
Financé par la Tunisie	0,00 €
Total revenus	***0,00 €***
DÉPENSES	
Dépenses du fonds	0,00 €
Total dépenses	***0,00 €***
Solde au 31 décembre 2025	**12.537,09 €**

17. Fonds stratégique pour la recherche

En 2017, la Commission a décidé de créer le programme stratégique pour la recherche pour 2018 dans le but de regrouper et d'inclure toutes les activités scientifiques de l'ICCAT dans son budget ordinaire et de le faire progressivement avec ce nouveau poste budgétaire.

Pour les activités scientifiques de 2025, la Commission a décidé de n'apporter aucune contribution au Programme imputée sur le budget de l'ICCAT. Par ailleurs, après avoir eu connaissance des dépenses finales des études biologiques du Groupe d'espèces sur les thonidés tropicaux de 2024 (10.713,70 euros), ce montant a été transféré depuis le Fonds des États-Unis pour les thonidés tropicaux en tant que contribution volontaire des États-Unis. Une contribution volontaire d'un montant de 160.000,00 euros a également été reçue de l'Union européenne, en tant que paiement intermédiaire du contrat signé avec l'Union européenne (1.000.000,00 euros) dans le cadre duquel 80 % des activités de 2024 et 2025 seront financées. Finalement, une contribution volontaire a été reçue du Taipei chinois pour financer les activités de 2025 du Programme de recherche et de collecte de données sur les requins (SRDCP) et du Programme de recherche intensive

sur les istiophoridés (EPBR) (3.000,00 euros et 2.000,00 euros, respectivement). En ce qui concerne les dépenses, les activités réalisées ont totalisé 1.364.450,82 euros et 30.130,84 euros. Ainsi, au 31 décembre 2025, il se dégage un solde de 170.880,89 euros et de 21.398,30 euros dans la réserve du budget scientifique de 2025.

Programme stratégique pour la recherche - 2025	
Solde antérieur	**1.059.931,65 €**
Contribution volontaire de l'Union européenne - liquidation du contrat des activités de 2023	**23.619,10 €**
REVENUS	
Contribution volontaire de l'Union européenne	160.000,00 €
Contribution volontaire des États-Unis - Fonds des États-Unis pour les thonidés tropicaux - 2024	10.713,70 €
Contribution volontaire des États-Unis - Fonds des États-Unis pour les thonidés tropicaux - 2025	59.991,94 €
Contribution volontaire des États-Unis - Fonds spécial pour les données - États-Unis	123.424,84 €
Contribution volontaire des États-Unis - Fonds pour le rétablissement des Caraïbes « Deepwater Horizon »	92.650,48 €
Contribution volontaire du Taipei chinois	5.000,00 €
Total revenus	**451.780,96 €**
DÉPENSES	
Salaires	**200.805,45 €**
Sous-comité des écosystèmes et des prises accessoires	
Marquage - Achat de différents types de marques spaghetti	2.977,98 €
Études en lien avec d'autres pêcheries - Élargir l'étendue spatiale des indicateurs climatiques et océanographiques au-delà de la mer Méditerranée et de l'océan Atlantique	-
Ateliers - Atelier sur l'évaluation de l'impact des pêcheries de l'ICCAT sur les tortues marines en mer Méditerranée et fonds pour soutenir la participation des experts invités et du Secrétariat de l'ICCCAT	12.207,97 €
Sous-comité des statistiques	
Études en lien avec d'autres pêcheries - Projet de collecte de données régionale dans les Caraïbes	88.828,70 €
Études en lien avec d'autres pêcheries - Location de serveurs cloud et du logiciel nécessaire	3.821,78 €
Groupe d'espèces sur le germon	
Marquage - Marquage du germon du Nord, récompenses et sensibilisation	25.048,66 €
Marquage - Marquage du germon du Sud, récompenses et sensibilisation	-
Études biologiques - Biologie de la reproduction, détermination de l'âge et échantillonnage du germon du Nord	5.434,00 €
Études biologiques - Biologie de la reproduction, détermination de l'âge et échantillonnage du germon du Sud	20.789,74 €
MSE - Progrès de la MSE pour le germon du Nord	30.000,00 €
Groupes d'espèces sur les istiophoridés	
Marquage électronique, récompenses et sensibilisation (Atlantique Nord-Est) - contrat	7.000,00 €
Marquage électronique, récompenses et sensibilisation (Atlantique Nord-Est)	21.452,81 €
Reproduction	
Âge et croissance	30.090,00 €
Échantillonnage et expédition des échantillons	3.170,80 €
Groupes d'espèces sur les requins	
Marquage - Marquage électronique, récompenses et sensibilisation	53.931,64 €

Marquage - Campagne de marquage électronique	53.931,64 €
Études biologiques - Analyse de la différenciation du stock de requin-taupe commun	20.000,00 €
Études biologiques - Biologie de la reproduction du requin-taupe bleu de l'Atlantique Nord	-
Études biologiques - Poursuite de l'étude sur l'âge et la croissance des requins (BSH, POR, SPZ, OCS, FAL et BTH)	7.057,00 €
Évaluation des stocks - Expert en évaluation du stock de SMA	20.024,23 €
TDR et minuteurs d'hameçons	28.145,67 €
Groupe d'espèces sur les thonidés mineurs	
Études biologiques - Reproduction	4.974,87 €
Études biologiques - Âge et croissance	3.559,03 €
Études biologiques - Génétique	4.974,87 €
Études biologiques - Échantillonnage et expédition des échantillons	3.910,10 €
Ateliers - Renforcement des capacités pour la détermination de l'âge des thonidés mineurs	12.690,69 €
Groupe d'espèces sur l'espadon	
Marquage - Marquage électronique, récompenses et sensibilisation	50.314,53 €
Marquage - Campagne de marquage électronique	87.494,10 €
Études biologiques - Reproduction	8.055,00 €
Études biologiques - Âge et croissance	15.177,28 €
Études biologiques - Génétique	60.000,00 €
Études biologiques - Échantillonnage et expédition des échantillons	6.378,42 €
MSE - Progrès de la MSE pour l'espadon du Nord	71.286,00 €
Groupe d'espèces sur les thonidés tropicaux	
Marquage - Récupération des marques et tenue à jour de la base de données de l'AOTTP	7.524,44 €
Études biologiques - Âge et croissance	12.286,50 €
Études en lien avec d'autres pêcheries - Actualisation de la mortalité par pêche et de la mortalité naturelle du thon obèse	32.753,03 €
Études en lien avec d'autres pêcheries - Développement de modèles spatio-temporels	89.740,34 €
Études en lien avec d'autres pêcheries - Estimation des taux d'exploitation du listao	20.163,00 €
MSE - MSE multi-stocks pour les thonidés tropicaux	40.200,00 €
MSE - MSE pour le listao de l'Ouest	24.845,00 €
Groupe de travail sur les méthodes	
Mise en œuvre des recommandations des ateliers sur le BYET de 2023 et 2024 et développement et l'application Shiny comme interface pour exécuter le code R du BYET	28.973,36 €
Ateliers - Atelier sur l'utilisation du BYET	12.713,64 €
Autres coûts	***28.863,66 €***
Réserve - budget scientifique 2025	***51.529,14 €***
Total dépenses	***1.364.450,82 €***
Solde au 31 décembre 2025	**170.880,89 €**

Réserve - budget scientifique 2025	
Revenu	**51.529,14 €**
Dépenses	-
Marquage - Marquage du germon du Nord, récompenses et sensibilisation	12.000,00 €
Ateliers - Atelier sur l'utilisation du BYET	18.130,84 €
Solde au 31 décembre 2025	**21.398,30 €**

18. Fonds du système électronique de documentation des captures de thon rouge (eBCD)

Faisant suite à l'approbation de la *Recommandation de l'ICCAT sur un programme électronique de documentation des captures de thon rouge (e-BCD)* (Rec. 10-11) en 2010, le Secrétariat a conclu un contrat avec la société TRAGSA S.A. qu'il a chargée de réaliser une étude de viabilité de la mise en œuvre de l'eBCD.

Lors de la réunion de 2011 et en réponse à la Recommandation antérieure, le Groupe de travail permanent (PWG) a présenté un projet pilote aux fins de la mise en œuvre d'un système électronique de documentation des captures de thon rouge (eBCD) qui englobe tout le thon rouge capturé, engraissé, mis à mort et commercialisé, y compris les certificats de réexportation, lequel a été approuvé.

En 2012, le Secrétariat de l'ICCAT, conjointement avec les CPC intéressées et après avoir lancé un appel d'offres, a sélectionné le consortium formé par TRAGSA S.A. et The Server Labs S.L. pour développer le programme informatique et mener à bien la phase d'essai pilote aux fins de la mise en œuvre du système eBCD jusqu'en 2014.

Depuis 2015, le contrat a été prolongé afin de poursuivre l'assistance, le développement et la gestion. Les services couverts sont les suivants : assistance aux utilisateurs, maintenance de l'application, gestion de projet et analyse des demandes, infrastructure, certificats, développements de l'application web et formation. Les dépenses ont été financées par des contributions volontaires et le Fonds de roulement de l'ICCAT.

En 2017, un poste avait été approuvé dans le budget de la Commission pour couvrir les dépenses annuelles liées à l'assistance utilisateur et à la maintenance de l'application. En 2018, le Fonds du système eBCD a été créé pour incorporer tous les revenus et toutes les dépenses y relatifs dans un fonds fiduciaire.

Pour 2019, la Commission a approuvé la modification de l'article 4 du Règlement financier et l'ajout d'un nouveau texte stipulant le financement du système de documentation électronique des captures de thon rouge, par le biais d'allocations budgétaires supplémentaires des membres de la Commission qui capturent et/ou qui commercialisent le thon rouge de l'Atlantique. Le solde du Fonds de roulement de l'eBCD est présenté au **tableau 7** du présent rapport.

19. Système intégré de gestion en ligne

Ce fonds a été créé en 2019 pour couvrir les dépenses de la première phase du Système intégré de gestion en ligne (IOMS), lancé en mai 2019 à la suite du recrutement de deux développeurs de logiciels. En 2020, ce poste a été inclus dans le budget ordinaire de l'ICCAT, de sorte que les coûts des développeurs, équipements et logiciels nécessaires sont imputés à la ligne budgétaire correspondante. Début 2025, le reliquat de ce fonds s'élevait à 12.195,83 euros et une contribution volontaire d'un montant de 3.000,00 euros a été reçue du Taipei chinois. Ainsi, au 31 décembre 2025, le fonds présente un solde de 15.195,83 euros.

20. Fonds du Système intégré de gestion en ligne de l'Union européenne – Module de gestionnaire de navires TT12

En 2024, un nouveau contrat de deux ans a été signé avec l'Union européenne pour développer le module de Gestionnaire de navires de l'IOMS, qui visera à finaliser les deux modules en cours (Gestionnaire de navires et Gestionnaire de formulaires) et à commencer à développer deux modules supplémentaires (Tâche 1 captures nominales : Gestionnaire de T1NC ; Tâche 2 captures et effort : Gestionnaire de T2CE, phases initiales uniquement pour ce dernier). Le contrat est doté d'un budget de 187.500,00 euros, dont 80 % seront couverts par l'Union européenne, et pour lequel une contribution volontaire de 105.000,00 euros a été reçue. Elle couvrira le recrutement d'un développeur de logiciels ainsi que l'équipement et les programmes nécessaires, en plus de divers ateliers de formation. Le développeur a été engagé au mois de juin 2025 et 60 % de ses tâches sont consacrées au développement de ce module. Au 31 décembre 2025, les dépenses suivantes ont été imputées à ce fonds : au titre des salaires d'un montant de 32.860,03 euros, de matériel informatique d'un montant de 0,95 euros, de logiciels d'un montant de 75,44 euros et de coûts indirects d'un montant de 1.754,70 euros, ainsi qu'un revenu au titre de gain de change d'un montant de 3,16 euros.

21. Fonds du Système intégré de gestion en ligne de l'Union européenne – Intégration UN/FLUX TF2

En 2024, un nouveau contrat de deux ans a été signé avec l'Union européenne afin de finaliser l'intégration du système UN/FLUX dans le module de Gestionnaire de navires jusqu'à sa mise en production, et sa maintenance complète (corrections d'erreurs, mises à jour des spécifications, mises à jour du code source, etc.) à long terme. Le contrat est doté d'un budget de 125.000,00 euros, dont 80 % seront couverts par l'Union européenne, et pour lequel une contribution volontaire de 70.000,00 euros a été reçue. Elle couvrira le recrutement d'un développeur de logiciels ainsi que l'équipement et les programmes nécessaires ainsi que les frais des ateliers de formation en ligne sur l'utilisation de l'IOMS. Le développeur a été engagé au mois de juin 2025 et 40 % de ses tâches sont consacrées au développement de ce module. Au 31 décembre 2025, les dépenses suivantes ont été imputées à ce fonds : au titre des salaires d'un montant de 21.906,66 euros, de matériel informatique d'un montant de 19,67 euros, de logiciels d'un montant de 35,32 euros, des ateliers de formation en ligne sur l'utilisation du Système intégré de gestion en ligne (IOMS) de l'ICCAT d'un montant de 11.805,40 euros, de coûts indirects d'un montant de 2.181,04 euros ainsi qu'un revenu au titre de gain de change d'un montant de 2,10 euros.

22. Fonds des États-Unis pour les thonidés tropicaux

En septembre 2021, le Fonds des États-Unis pour les thonidés tropicaux a été créé pour soutenir les travaux d'achèvement liés au programme de marquage des thonidés tropicaux dans l'océan Atlantique (AOTTP) et pour financer une mise à niveau du logiciel afin de poursuivre le développement d'un outil d'aide à la prise de décisions sur les thonidés tropicaux. À cette fin, les États-Unis ont apporté une contribution volontaire d'un montant de 84.700,00 €. Ce fonds a financé les dépenses relatives aux études biologiques du Groupe d'espèces sur les thonidés tropicaux de 2024 (10.713,70 euros) et, en 2025, les dépenses relatives à la récupération des marques et à la tenue à jour de la base de données de l'AOTTP (7.505,44 euros), les études biologiques sur l'âge et la croissance (12.286,50 euros) et la MSE multi-stocks pour les thonidés tropicaux (40.200,00 euros). Ainsi, le fonds présente actuellement un solde de 13.982,96 euros.

23. Fonds du Système de surveillance électronique à distance (REM)

En 2021 la Commission a approuvé la *Résolution de l'ICCAT établissant un projet pilote aux fins de la mise en œuvre de la surveillance électronique à distance (REM) à bord des navires de transformation du thon rouge* (Rés. 21-17). Afin de mener à bien ce projet, une contribution volontaire des États-Unis d'un montant de 50.100,00 euros a été reçue et un contrat a été signé avec l'Union européenne pour financer 80% des coûts d'un budget de 209.506,00 euros, dont un montant de 115.223,36 euros a été reçu. Ce projet a été prolongé jusqu'en novembre 2025 afin de poursuivre le projet pilote et inclure un nouveau projet pilote issu de la *Résolution de l'ICCAT établissant un projet pilote visant à tester l'utilisation de caméras stéréoscopiques lors du premier transfert et l'automatisation de l'analyse des enregistrements vidéo* (Rés. 22-15). Les frais engagés en 2025 se sont élevés à 58.085,97 euros.

24. Fonds ABNJ-II

Au mois d'août 2023, un accord a été signé avec la FAO visant à « Renforcer l'application par les membres de l'ICCAT, développer des indicateurs des écosystèmes et promouvoir des initiatives conjointes des ORGP thonières sur des questions de portée mondiale » afin d'assurer une production de thon et une conservation de la biodiversité responsables, efficaces et durables dans les zones situées au-delà de la juridiction nationale (ABNJ) face à un environnement en évolution. Ce projet aura une durée de quatre ans et un budget total de 1.416.074,17 euros. Les frais engagés au 31 décembre 2025 ont totalisé 203.605,98 euros et sont résumés ci-dessous.

Fonds ABNJ-II	
REVENUS 2023	
Financé par la FAO - 2023	212.411,00 €
DÉPENSES 2023	
Contrat pour les tests de simulation des indicateurs écosystémiques : soutien à l'approche écosystémique de la gestion des pêches (EAFM) de l'ICCAT	74.621,28 €
REVENUS 2024	
Financé par la FAO - 2024	115.056,00 €
DÉPENSES 2024	
Contrat pour les tests de simulation des indicateurs écosystémiques : soutien à l'approche écosystémique de la gestion des pêches (EAFM) de l'ICCAT	37.298,00 €
Contrat de services de consultant pour le développement et l'amélioration du Système intégré de gestion en ligne (IOMS)	97.800,00 €
Missions d'application – Sao Tomé e Príncipe	6.641,17 €
Missions d'application - Nigeria	6.787,88 €
Atelier sur les captures accessoires du Projet thonier des océans communs	16.214,09 €
REVENUS 2025	
Financé par la FAO - 2025	230.112,00 €
DÉPENSES 2025	
Contrat pour les tests de simulation des indicateurs écosystémiques : soutien à l'approche écosystémique de la gestion des pêches (EAFM) de l'ICCAT	37.298,00 €
Contrat de services de consultant pour le développement et l'amélioration du Système intégré de gestion en ligne (IOMS)	97.800,00 €
Missions d'application - Namibie	19.007,73 €
Missions d'application - Sénégal	3.439,28 €
Évaluation des besoins en matière d'inspection au port - Sénégal	3.378,82 €
Atelier sur les captures accessoires du Projet thonier des océans communs	28.848,61 €
Atelier sur l'Évaluation des stratégies de gestion (MSE)	13.833,54 €
Solde au 31 décembre 2025	**114.610,60 €**

25. Fonds pour le rétablissement des Caraïbes « Deepwater Horizon » – États-Unis

En 2023, le Fonds des États-Unis pour le rétablissement des Caraïbes « Deepwater Horizon » a été créé pour soutenir les activités liées aux thonidés et aux espèces apparentées de l'Atlantique : révision des données de captures disponibles, identification des lacunes spécifiques aux données de captures et à l'infrastructure, analyse des répercussions des limitations de données et soutien aux activités prioritaires de collecte de données par le biais du renforcement des capacités, s'il y a lieu. En 2025, les dépenses suivantes ont été imputées à ce fonds : au titre du projet de collecte des données régionales des Caraïbes d'un montant de 88.828,70 euros et de location de serveurs dans le cloud et du logiciel nécessaire pour les nouvelles applications de diffusion des données publiques sur une infrastructure d'un montant de 3.821,78 euros. Au 31 décembre 2025, ce fonds présente un solde de 151.979,76 euros.

26. Réunions intersessions de l'ICCAT

En 2025, un contrat de 24 mois a été signé avec l'Union européenne pour financer certaines des réunions intersessions à partir du mois de mars 2025. Le contrat est doté d'un budget de 300.000,00 euros. L'Union européenne couvrira 80% de ce montant et une contribution volontaire de 168.000,00 euros a été reçue à cet effet, et le Fonds de roulement couvrira les 20% restants, conformément à la décision de la Commission, à sa réunion de 2010, que les réunions organisées au bureau ou en dehors du siège et dont la tenue nécessiterait un financement extraordinaire, soient financées au moyen du Fonds de roulement. Les réunions de 2025 pour lesquelles le financement a été requis dans le cadre de ce contrat étaient les suivantes :

Réunion de préparation des données sur le requin-taupe bleu (format hybride/Malaga, Espagne, 10-14 mars 2025). Les frais correspondant à la tenue de cette réunion se sont élevés à 8.281,48 euros (5.928,70 euros extrabudgétaires).

Réunion intersessions du Groupe d'espèces sur le thon rouge (format hybride/Sète, France, 8-11 avril 2025).

Réunion de préparation des données sur le thon obèse (format hybride/Saint-Sébastien, Espagne, 21-25 avril 2025). Les frais correspondant à la tenue de cette réunion se sont élevés à 64.562,04 euros (26.827,55 euros extrabudgétaires).

Réunion du Groupe de travail permanent dédié au dialogue entre halieutes et gestionnaires des pêcheries (SWGSM) (format hybride/Madrid, Espagne, 8 juillet 2025). Les frais correspondant à la tenue de cette réunion se sont élevés à 6.497,83 euros (fonds extrabudgétaires dans leur totalité).

Réunion intersessions de la Sous-commission 1 sur la MSE pour les thonidés tropicaux (en ligne, 8 octobre 2025). Les frais d'interprétation simultanée jusqu'à présent se sont élevés à 5.355,35 euros (fonds extrabudgétaires dans leur totalité).

Les autres frais de réunions intersessions financés intégralement par le biais du Fonds de roulement sont les suivants :

Première réunion du groupe de travail virtuel sur la situation financière durable de l'ICCAT (VWG-SF) (en ligne, 16 janvier 2025). Les frais d'interprétation simultanée se sont élevés à 5.518,70 euros.

Réunion du Groupe de travail sur les technologies de déclaration en ligne (WG-ORT) (en ligne, 11-12 février 2025). Les frais d'interprétation simultanée en ligne se sont élevés à 11.544,04 euros.

Réunion intersessions de la Sous-commission 2 (format hybride, Madrid, Espagne, 4-6 mars 2025). Les frais correspondant à la tenue de cette réunion se sont élevés à 23.139,92 euros.

Deuxième réunion du Groupe de travail virtuel sur la situation financière durable de l'ICCAT (VWG-SF) (en ligne, 22 mai 2025). Les frais d'interprétation simultanée se sont élevés à 5.518,70 euros.

Première réunion du Groupe de travail permanent sur les systèmes de documentation des captures (CDS WG) (en ligne, 5 juin 2025). Les frais d'interprétation simultanée se sont élevés à 5.518,70 euros.

Réunion du Groupe de travail sur les systèmes de surveillance électronique (EMS)/Deuxième réunion du Groupe de travail permanent sur les systèmes de documentation des captures (CDS WG)/18e Réunion du Groupe de travail chargé d'élaborer des mesures de contrôle intégré (IMM) (format hybride/Bruxelles, Belgique, 17-20 juin 2025). Les frais de voyage du personnel du Secrétariat se sont élevés à 14.596,51 euros.

Réunion du Comité d'application et 29e réunion ordinaire de la Commission de 2025 (format hybride, Séville, Espagne, 15-24 novembre 2025). Les dépenses extrabudgétaires se sont élevées à 261.986,06 euros.

État financier 1. Bilan au 31 décembre 2025 (euros)

ACTIF	EXERCICE 2025	EXERCICE 2024
A) ACTIF NON-COURANT	**108,125.66**	**95,366.10**
I. Immobilisations incorporelles	**1,736.24**	**0.00**
Applications informatiques	93,988.14	92,114.59
Amortissement des applications informatiques	-92,251.90	-92,114.59
II. Immobilisations corporelles	**106,389.42**	**95,366.10**
Mobilier	87,976.27	86,588.71
Équipements pour le traitement de l'information	526,574.21	477,615.70
Autre immobilisation corporelle	71,305.81	70,819.45
Amortissement du mobilier	-74,177.38	-71,904.64
Amortissement des équipements pour le traitement de l'information	-447,178.02	-415,700.03
Amortissement d'autre immobilisation corporelle	-58,111.47	-52,053.09
B) ACTIF COURANT	**14,131,156.89**	**15,418,871.51**
I. Montants exigibles	**2,144,278.43**	**1,818,048.95**
1. Exigibles au titre d'arriérés de contributions	2,006,650.41	1,693,540.79
Arriérés de contributions budgétaires	2,006,650.41	1,686,640.38
Arriérés de contributions extrabudgétaires	0.00	6,900.41
2. Exigibles au titre d'arriérés de contributions eBCD	17,137.78	17,281.64
Arriérés de contributions budgétaires eBCD	17,137.78	17,281.64
3. Montants exigibles fonds fiduciaires	26,050.80	26,050.80
Programme régional d'observateurs de l'ICCAT pour les transbordements en mer	26,050.80	26,050.80
4. Autres montants exigibles	94,439.44	81,175.72
Paiements en instance d'application	94,439.44	81,175.72
II. Ajustements périodiques	**47,820.51**	**49,699.26**
1. Dépenses budgétaires anticipées	40,409.30	40,293.55
2. Frais anticipés fonds fiduciaires	7,411.21	9,405.71
III Trésorerie	**11,939,057.95**	**13,551,123.30**
1. Caisse effective	487.59	506.74
Caisse effective (euros)	359.79	363.79
Caisse effective (US$)	127.80	142.95
[Exercice 2025 : 150,00 US$ x 0,852 €/US$ = 127,80 €]		
[Exercice 2024 : 150,00 US$ x 0,953 €/US$ = 142,95 €]		
2. Comptes courants bancaires (euros)	5,748,158.89	6,999,435.56
BBVA - Cte xx6725 (euros)	14,905.45	28,944.49
BBVA - Cte xx3290 (euros)	5,644,696.62	6,880,950.09
BBVA - Cte xx1055 (euros)	29,768.75	29,768.75
Banco Santander - Cte xx8934 (euros)	49,689.01	50,611.44
La Caixa - Cte xx1119 (euros)	9,099.06	9,160.79
3. Comptes courants bancaires (US$)	282,159.93	409,197.59
BBVA - Cte xx2037 (US$)	279,317.43	406,066.78
[Exercice 2025 : 327.837,36 US$ x 0,852 €/US$ = 279 317,43 €]		
[Exercice 2024 : 426.093,16 US$ x 0,953 €/US$ = 406 066,78 €]		
La Caixa - Cte xx0668 (US$)	2,842.50	3,130.81
[Exercice 2025 : 3.336,27 US$ x 0,852 €/US$ = 3 177,22 €]		
[Exercice 2024 : 3.285,22 US$ x 0,953 €/US$ = 3.130,81 €]		
4. Comptes courants bancaires fiduciaires (euros)	5,908,251.54	6,141,983.41
BBVA - Cte xx3942 (euros) - ROP	506,311.03	536,326.30
BBVA - Cte xx8869 (euros) - ROP-BFT	4,602,506.87	4,612,618.68
BBVA - Cte xx8371 (euros) - GBYP	779,323.03	972,927.82
BBVA - Cta. xx7069 (euros) - ROP-TROP	20,110.61	20,110.61
TOTAL ACTIF (A+B)	**14,239,282.55**	**15,514,237.61**
C) COMPTES TRANSITOIRES	**130,408.97**	**218,122.09**
I. Trésorerie	**130,408.97**	**218,122.09**
1. Comptes courants d'autres fonds, projets ou programmes (euros)	127,904.45	215,320.67
BBVA - Cte 0201569058 (euros) - JCAP-3	127,904.45	215,320.67
2. Comptes courants d'autres fonds, projets ou programmes (US$)	2,504.52	2,801.42
BBVA - Cte 2012292035 (US$) - JCAP-3	2,504.52	2,801.42
[Exercice 2025 : 2.939,58 US$ x 0,852 €/US$ = 2 504,52 €]		
[Exercice 2024 : 2.939,58 US$ x 0,953 €/US$ = 2 801,42 €]		
TOTAL ACTIF ET COMPTES TRANSITOIRES (A+B+C)	**14,369,691.52**	**15,732,359.70**

État financier 1. Bilan au 31 décembre 2025 (euros)

PATRIMOINE NET ET PASSIF	EXERCICE 2025	EXERCICE 2024
A) PATRIMOINE NET	**3,334,561.73**	**3,277,192.63**
A-1) Fonds de roulement	**2,961,071.96**	**2,900,070.01**
I. Fonds de roulement	**2,900,070.01**	**2,582,282.44**
1. Fonds de roulement	2,900,070.01	2,582,282.44
II. Résultat de l'exercice	**61,001.95**	**317,787.57**
1. Résultat de l'exercice	61,001.95	317,787.57
A-2) Patrimoine acquis net	**108,125.66**	**95,366.10**
I. Patrimoine acquis net	**108,125.66**	**95,366.10**
1. Patrimoine acquis net - Incorporel -	1,736.24	0.00
2. Patrimoine acquis net - Corporel -	106,389.42	95,366.10
A-3) Fonds de roulement eBCD	**265,364.11**	**281,756.52**
I. Fonds de roulement eBCD	**281,756.52**	**403,528.65**
1. Fonds de roulement eBCD	281,756.52	403,528.65
II. Résultat de l'exercice eBCD	**-16,392.41**	**-121,772.13**
1. Résultat de l'exercice eBCD	-16,392.41	-121,772.13
B) CONTRIBUTIONS EN INSTANCE ACCUMULÉES	**2,023,788.19**	**1,710,822.43**
I. Contributions budgétaires	**2,006,650.41**	**1,686,640.38**
1. Contributions budgétaires de l'exercice actuel	576,780.09	486,308.07
2. Contributions budgétaires d'exercices antérieurs	1,429,870.32	1,200,332.31
II. Contributions extrabudgétaires	**0.00**	**6,900.41**
1. Contributions extrabudgétaires de l'exercice actuel	0.00	6,900.41
2. Contributions extrabudgétaires d'exercices antérieurs	0.00	0.00
III. Contributions budgétaires eBCD	**17,137.78**	**17,281.64**
1. Contributions budgétaires de l'exercice actuel eBCD	2,940.34	5,065.48
2. Contributions budgétaires d'exercices antérieurs eBCD	14,197.44	12,216.16
C) PASSIF COURANT	**8,880,932.63**	**10,526,222.55**
I. Fonds fiduciaires	**6,983,131.16**	**8,350,821.29**
1. Fonds Système intégré de gestion en ligne	15,195.83	12,195.83
2. Fonds de cessation de service	392,700.88	327,232.74
3. Programme régional d'observateurs de l'ICCAT pour les transbordements en mer	494,085.97	524,101.24
4. Programme ICCAT de recherche sur le thon rouge englobant tout l'Atlantique (GBYI	571,362.76	788,914.08
5. Programme régional d'observateurs de l'ICCAT pour le thon rouge de l'Atlantique Est et de la Méditerranée	3,557,184.09	3,411,848.60
6. Fonds spécial pour les données - Rép. pop. de Chine	182,329.30	179,563.24
7. Fonds spécial pour la participation aux réunions (MPF)	65,245.61	205,497.81
8. Fonds spécial pour les données - États-Unis	538,971.48	550,024.63
9. Fonds des États-Unis pour le renforcement des capacités	382,998.23	437,930.42
10. Fonds du Maroc destiné à appuyer la capacité nationale aux fins de la participation aux réunions de la Commission	172,533.33	113,605.57
11. Programme régional d'observateurs de l'ICCAT pour les thonidés tropicaux	20,121.61	20,121.61
12. Fonds pour le renforcement des capacités scientifiques (SCBF)	0.00	0.00
13. Fonds spécial pour le suivi, le contrôle et la surveillance (MCSF)	45,027.19	52,582.21
14. Fonds de la Tunisie aux fins de la participation aux réunions de la Commission	12,537.09	12,537.09
15. Programme stratégique pour la recherche	192,279.19	1,059,931.65
16. Fonds des États-Unis pour les thonidés tropicaux	13,982.96	84,688.60
17. Fonds du Système de surveillance électronique à distance (REM)	-44,380.77	13,705.20
18. Fonds ABNJ-II	114,610.60	88,104.58
19. Fonds pour le rétablissement des Caraïbes « Deepwater Horizon » – États-Unis	151,979.76	244,630.24
20. Fonds du Système intégré de gestion en ligne de l'UE – Intégration UN/FLUX	0.00	48,605.95
21. navires TT12	70,312.04	105,000.00
22. Fonds du Système intégré de gestion en ligne de l'UE – Intégration UN/FLUX TF2	34,054.01	70,000.00
II. Provisions pour dépenses	**71,810.32**	**261,567.86**
1. Provisions pour dépenses budgétaires	3,468.80	9,052.16
2. Provisions pour dépenses fonds fiduciaires	68,341.52	252,515.70
III. Dettes	**684,876.32**	**608,700.30**
1. Dettes de dépenses budgétaires	126,542.90	115,236.07
2. Dettes de dépenses extrabudgétaires	633.60	2,605.69
3. Dettes de dépenses fonds fiduciaires	545,517.05	479,457.77
4. Encaissements en instance d'application	12,182.77	11,400.77
IV. Ajustements périodiques	**1,141,114.83**	**1,305,133.10**
1. Versements anticipés de contributions futures	62,705.25	72,660.12
2. Versements anticipés de contributions volontaires	108,000.00	108,000.00
3. Versements anticipés des fonds fiduciaires	970,409.58	1,124,472.98
TOTAL PASSIF (A+B+C)	**14,239,282.55**	**15,514,237.61**
D) COMPTES TRANSITOIRES	**130,408.97**	**218,122.09**
I. Autres fonds, projets ou programmes	**130,408.97**	**218,122.09**
1. Projet ICCAT/Japon d'assistance au renforcement des capacités (phase 3) (JCAP-3)	130,408.97	218,122.09
TOTAL PASSIF ET COMPTES TRANSITOIRES (A+B+C+D)	**14,369,691.52**	**15,732,359.70**

Tableau 1. Situation des contributions des Parties contractantes (euros) (au 31 décembre 2025).

Partie contractante	*Solde débiteur au début exercice 2025*	*Contributions des Parties contractantes 2025*	*Contrib. versées en 2025 appliquées à budget 2025*	*Contrib. versées en 2025 appliquées à des budgets antérieurs*	*Solde débiteur*
A) Budget ordinaire de la Commission:					
Albanie	0.00	60,951.30	60,951.30	0.00	0.00
Algérie	0.00	17,755.88	17,755.88	0.00	0.00
Angola	8,791.94	9,011.10	9,011.10	8,791.94	0.00
Barbade	0.00	19,747.10	19,747.10	0.00	0.00
Belize	0.00	104,248.37	104,248.37	0.00	0.00
Brésil	0.00	121,621.97	121,621.97	0.00	0.00
Canada	0.00	130,510.90	130,510.90	0.00	0.00
Cabo Verde	70,717.27	75,626.37	37,813.19	70,717.27	37,813.18
Chine, Rép. pop. de	0.00	40,662.76	40,662.76	0.00	0.00
Costa Rica	0.00	19,769.11	17,117.93	0.00	2,651.18
Côte d'Ivoire	0.00	49,770.58	0.00	0.00	49,770.58
Curaçao	0.00	165,995.97	165,995.97	0.00	0.00
Égypte	0.00	11,122.66	11,122.66	0.00	0.00
El Salvador	0.00	59,232.49	59,232.49	0.00	0.00
France - St. P. & M.	0.00	120,588.55	120,588.55	0.00	0.00
Gabon	37,761.55	19,492.12	0.00	0.00	57,253.67
Gambie	6,583.73	6,747.71	163.98	6,583.73	6,583.73
Ghana 1/	0.00	222,970.53	222,970.53	0.00	0.00
Grenade	7,768.82	8,128.15	8,128.15	7,768.82	0.00
Guatemala, Rép. de 2/	0.00	38,907.35	0.03	0.00	38,907.32
Guinée équatoriale	99,067.78	19,339.86	0.00	0.00	118,407.64
Guinée, Rép. de	266,722.76	15,101.17	0.00	0.00	281,823.93
Guinée-Bissau	6,379.27	6,535.33	140.73	6,379.27	6,394.60
Honduras	3,641.28	6,535.33	2,019.60	3,641.28	4,515.73
Islande	0.00	60,298.46	60,298.46	0.00	0.00
Japon	0.00	253,307.09	253,307.09	0.00	0.00
Corée, Rép. de	0.00	161,867.47	161,867.47	0.00	0.00
Liberia	56,620.07	29,160.48	0.00	29,299.12	56,481.43
Libye	0.00	34,751.10	0.00	0.00	34,751.10
Maroc	0.00	59,511.21	59,511.21	0.00	0.00
Mauritanie	111,227.55	56,757.79	0.00	42,249.68	125,735.66
Mexique	27,586.95	121,973.78	94,386.83	27,586.95	27,586.95
Namibie	46,555.60	49,027.60	0.00	0.00	95,583.20
Nicaragua Rep.	0.00	4,356.89	4,356.89	0.00	0.00
Nigeria	38,204.13	6,535.33	0.00	0.00	44,739.46
Norvège	0.00	91,002.19	91,002.19	0.00	0.00
Panama 3/	0.00	269,907.89	269,601.43	0.00	306.46
Philippines, Rép. de	0.00	6,535.33	6,535.33	0.00	0.00
Russie	98,372.08	99,995.49	0.00	0.00	198,367.57
Saint Vincent et les Grenadines	32,119.65	15,415.83	0.00	23,752.00	23,783.48
Sao Tomé e Príncipe	86,120.71	14,853.40	0.00	30,000.00	70,974.11
Sénégal 4/	0.00	132,967.70	132,967.70	0.00	0.00
Sierra Leone	63,831.57	6,535.33	0.00	0.00	70,366.90
Afrique du sud	0.00	43,423.13	43,423.13	0.00	0.00
Syrie, Rép. arabe de	18,036.93	4,894.91	0.00	0.00	22,931.84
Trinidad & Tobago	0.00	24,199.18	24,199.18	0.00	0.00
Tunisie	0.00	50,840.08	50,840.08	0.00	0.00
Türkiye	0.00	147,440.77	147,440.77	0.00	0.00
Union européenne	0.00	2,381,331.04	2,381,331.04	0.00	0.00
Royaume-Uni de Grande-Bretagne et d'Irlande du Nord	0.00	152,480.78	152,480.78	0.00	0.00
États-Unis	0.00	306,664.31	306,664.31	0.00	0.00
Uruguay 5/	0.00	25,673.98	25,673.98	0.00	0.00
Venezuela	600,530.38	30,390.31	0.00	0.00	630,920.69
Sous-total A)	**1,686,640.02**	**5,992,471.51**	**5,415,691.06**	**256,770.06**	**2,006,650.41**
B) Incorporation de nouvelles Parties contractantes :					
Costa Rica (07/06/2024)	6,900.41	0.00	0.00	6,900.41	0.00
Cuba (06/01/2025)	0.00	5,436.41	5,436.41	0.00	0.00
Monténégro (02/10/2025)	0.00	14,752.72	14,752.72	0.00	0.00
Sous-total B)	**6,900.41**	**20,189.13**	**20,189.13**	**6,900.41**	**0.00**
TOTAL A)+B)+C)	**1,693,540.43**	**6,012,660.64**	**5,435,880.19**	**263,670.47**	**2,006,650.41**

1/ Le versement anticipé du Ghana de 0,88 euros a été appliqué au paiement partiel de sa contribution de 2025. Il a été reçu en 2025 un nouveau versement anticipé du Ghana de 0,35 euro qui sera appliqué au paiement de contributions futures.
2/ Le versement anticipé du Guatemala de 0,03 euro a été appliqué au paiement partiel de sa contribution de 2025.
3/ Le versement anticipé du Panama de 9.954,11 euros a été appliqué au paiement partiel de sa contribution de 2025.
4/ Le versement anticipé du Sénégal de 62.504,10 euros a été appliqué au paiement partiel de sa contribution de 2025. En 2025, un nouveau versement anticipé a été reçu du Sénégal de 62.504,04 euros qui sera appliqué au paiement de contributions futures.
5/ Le versement anticipé de l'Uruguay de 0,14 euro a été appliqué au paiement partiel de sa contribution de 2025.

Tableau 2. Dépenses budgétaires et extrabudgétaires (euros) (au 31 décembre 2025)

Chapitres	*Budget 2025*	*Exercice 2025*	*Budget 2024*	*Exercice 2024*
1. Dépenses budgétisées				
Chapitre 1. Salaires	2,521,896.70	2,443,330.78	2,389,752.12	2,343,671.37
Chapitre 2. Voyages	45,000.00	22,952.55	45,000.00	42,953.52
Chapitre 3. Réunions de la Commission (annuelles)	350,000.00	350,000.00	350,000.00	196,202.21
Chapitre 4. Publications	15,000.00	13,385.91	20,600.00	13,411.72
Chapitre 5. Équipement de bureau	13,000.00	1,928.99	17,000.00	10,661.45
Chapitre 6. Frais de fonctionnement	110,000.00	110,647.28	150,000.00	102,393.68
Chapitre 7. Frais divers	8,000.00	5,826.27	8,300.00	5,605.60
Chapitre 8. Coordination de la recherche :				
a) Salaires	1,477,640.26	1,396,131.52	1,407,276.44	1,380,009.89
b) Missions pour l'amélioration des statistiques	30,000.00	21,856.76	35,000.00	21,712.28
c) Statistiques – Biologie	22,000.00	25,243.01	22,000.00	24,467.73
d) Informatique	69,931.40	80,366.04	69,931.40	70,364.57
e) Maintenance de la base de données	35,000.00	37,913.78	35,000.00	35,231.50
f) Ligne de télécommunications – Domaine Internet	35,000.00	29,374.75	35,000.00	28,672.13
g) Réunions scientifiques (SCRS inclus)	90,000.00	167,973.63	90,000.00	132,468.35
h) Interprétation lors des réunions du SCRS	210,000.00	208,665.78	212,850.00	196,104.03
i) Divers	0.00	0.00	0.00	0.00
Sous-total Chapitre 8	*1,969,571.66*	*1,967,525.27*	*1,907,057.84*	*1,889,030.48*
Chapitre 9. Services nécessitant une consultation externe spécialisée (c'est-à-dire conseil juridique, projet de gestion de la qualité totale, etc.)	70,555.00	64,352.20	70,555.00	65,581.98
Chapitre 10. Fonds de cessation de service	65,468.14	65,468.14	65,468.14	65,468.14
Chapitre 11. Programmes de recherche :				
a) Programme de recherche stratégique	0.00	0.00	45,000.00	45,000.00
Sous-total Chapitre 11	*0.00*	*0.00*	*45,000.00*	*45,000.00*
Chapitre 12. Application :				
a) Maintenance de la base de données d'application	35,000.00	29,621.83	32,000.00	26,557.91
Sous-total Chapitre 12	*35,000.00*	*29,621.83*	*32,000.00*	*26,557.91*
Chapitre 13. Voyages				
a) Voyages des Présidents de l'ICCAT et du SCRS	60,000.00	64,955.84	60,000.00	40,222.89
b) Fonds extraordinaire pour la participation aux réunions	250,000.00	250,000.00	250,000.00	250,000.00
c) Voyages des mandataires de l'ICCAT (Parties contractantes en développement de l'ICCAT)	61,800.00	78,285.50	61,800.00	65,798.01
Sous-total Chapitre 13	*371,800.00*	*393,241.34*	*371,800.00*	*356,020.90*
Chapitre 14. Système intégré de gestion en ligne :				
a) Système intégré de gestion en ligne	412,180.00	396,783.14	328,846.67	267,356.74
Sous-total Chapitre 14	*412,180.00*	*396,783.14*	*328,846.67*	*267,356.74*
Chapitre 15. Contingences	5,000.00	0.00	5,410.59	0.00
TOTAL DÉPENSES BUDGÉTAIRES (Chapitres 1 à 15)	**5,992,471.50**	**5,865,063.70**	**5,806,790.36**	**5,429,915.70**
2. Dépenses extrabudgétaires				
Différences de change négatives		59,778.39		24,207.50
Interprétation simultanée en arabe		28,882.24		29,347.52
Audit Programme science 2024		3,630.00		0.00
Dépenses d'exercices antérieurs		0.00		530.30
Frais des réunions intersessions de la Sous-commission 1		0.00		105,452.69
Frais de la réunion intersessions de la Sous-commission 2		23,139.92		31,978.40
Frais des réunions intersessions de la Sous-commission 4		0.00		8,152.70
Frais de la première réunion du Groupe de travail permanent sur les systèmes de documentation des captures (CDS WG)		5,518.70		5,452.70
Frais de la réunion du Groupe de travail sur les systèmes de surveillance électronique (EMS), de la deuxième réunion du Groupe de travail permanent sur les systèmes de documentation des captures (CDS WG) et de la réunion du Groupe de travail chargé d'élaborer des mesures de contrôle intégrées (IMM)		14,596.51		142,223.55
Frais de la réunion d' experts sur le changement climatique		0.00		15,632.10
Frais des webinaires des Ambassadeurs sur la MSE pour l'espadon de l'Atlantique Nord (N-SWO MSE)		0.00		1,597.20
Frais de la réunion du groupe d'experts en inspection au port pour le renforcement des capacités et l'assistance (PIEG)		0.00		5,452.70
Réunion de préparation des données sur le requin-taupe bleu		5,928.70		0.00
Réunion de préparation des données sur le thon obèse		26,827.55		0.00
Frais de la réunion du Groupe de travail sur les technologies de déclaration en ligne (WG-ORT)		11,544.04		10,578.80
Groupe de travail virtuel sur la situation financière durable de l'ICCAT (VWG-SF)		11,037.40		12,655.70
Réunion du Groupe de travail virtuel sur la révision du règlement intérieur de la Commission (VWG-RRP)		0.00		5,053.40
Réunion du Groupe de travail permanent dédié au dialogue entre halieutes et gestionnaires des pêcheries (SWGSM)		6,497.83		0.00
Réunion intersessions de la Sous-commission 1 sur la MSE pour les thonidés		5,355.35		0.00
Troisième réunion intersessions de la Sous-commission 1 et 24e réunion extraordinaire de la Commission de 2024		0.00		712,681.94
Réunion du Comité d'application et 29e réunion ordinaire de la Commission 2025		261,986.06		0.00
TOTAL DÉPENSES EXTRABUDGÉTAIRES		**464,722.69**		**1,110,997.20**
TOTAL DES DÉPENSES ENCOURUES	**5,992,471.50**	**6,329,786.39**	**5,806,790.36**	**6,540,912.90**

Tableau 3. Revenus budgétaires et extrabudgétaires perçus (euros) (au 31 décembre 2025)

Revenus	*Exercice 2025*	*Exercice 2024*
1. Revenus budgétisés		
Contributions des Parties contractantes :		
Contributions perçues ou appliquées au budget actuel	5,415,691.06	5,320,482.62
TOTAL REVENUS BUDGÉTAIRES	**5,415,691.06**	**5,320,482.62**
2. Revenus extrabudgétaires		
Contributions volontaires :		
Revenus Programme régional d'observateurs de l'ICCAT pour les transbordements en mer	19,158.93	19,238.93
Revenus Programme régional d'observateurs de l'ICCAT pour le thon rouge de l'Atlantique Est et de la Méditerranée (ROP-BFT)	73,318.28	66,565.06
(GBYP)	0.00	82,512.77
Revenus Projet ICCAT/Japon d'assistance au renforcement des capacités (phase 3) (JCAP-3)/	9,885.90	11,626.90
Contribution du Taipei chinois à l'ICCAT	100,000.00	110,058.11
Contribution volontaire du Suriname	3,235.08	3,175.67
Cotisations des observateurs	31,192.72	22,096.52
Revenus financiers	11,594.32	19,446.57
Remboursement de la TVA	11,308.23	55,499.55
Revenus divers	7,972.52	13,715.38
Revenus réunions de la Commission :		
Réunions intersessions de l'ICCAT et d'autres groupes de travail 2023-2024	24,354.59	0.00
Troisième réunion intersessions de la Sous-commission 1 et 24e réunion extraordinaire de la Commission de 2024	231,217.11	560,000.00
Réunions intersessions de l'ICCAT et d'autres groupes de travail 2025-2026	168,000.00	0.00
TOTAL REVENUS EXTRABUDGÉTAIRES	**691,237.68**	**963,935.46**
3. Revenus au titre d'arriérés de contributions accumulés		
Contributions des Parties contractantes :		
Contributions perçues au titre de budgets antérieurs	256,770.06	507,964.91
Contributions des anciennes Parties contractantes:		
Contributions reçues au titre de budgets antérieurs	0.00	66,317.48
Contributions de nouvelles Parties contractantes :		
Contributions reçues au budget en cours	20,189.13	0.00
Contributions reçues au titre de budgets antérieurs	6,900.41	0.00
TOTAL REVENUS D'ARRIÉRÉS DE CONTRIBUTIONS	**283,859.60**	**574,282.39**
TOTAL REVENUS PERÇUS	**6,390,788.34**	**6,858,700.47**

Tableau 4. Composition et solde du fonds de roulement (euros) (au 31 décembre 2025).

Fonds de roulement	*Exercice 2025*	*Exercice 2024*
Solde disponible à l'ouverture de l'exercice	**2,900,070.01**	**2,582,282.44**
Résultat de l'exercice : a) + b) + c)	**61,001.95**	**317,787.57**
a) Résultat budgétaire	-449,372.64	-109,433.08
Revenus budgétaires	*5,415,691.06*	*5,320,482.62*
Dépenses budgétaires (Chapitres 1 à 15)	*5,865,063.70*	*5,429,915.70*
b) Résultat extrabudgétaire	226,514.99	-147,061.74
Revenus extrabudgétaires	*691,237.68*	*963,935.46*
Dépenses extrabudgétaires	*464,722.69*	*1,110,997.20*
c) Contributions versées pendant l'exercice au titre de budgets antérieurs	283,859.60	574,282.39
Contributions aux budgets ordinaires	*256,770.06*	*507,964.91*
Contributions reçues d'anciennes Parties contractantes au titre de budgets antérieurs	*0.00*	*66,317.48*
Contributions versées de nouvelles Parties contractantes à l'exercice en cours	*20,189.13*	*0.00*
Contributions reçues au titre de budgets antérieurs	*6,900.41*	*0.00*
Solde disponible à la clôture de l'exercice	**2,961,071.96**	**2,900,070.01**

Tableau 5. Cash flow (euros) (au 31 décembre 2025).

Revenus et origine	
Solde en caisse et en banque (à l'ouverture de l'exercice 2025)	13,551,123.30
Dépenses anticipées (à l'ouverture de l'exercice 2025)	49,699.26
Montants exigibles fonds fiduciaires (à l'ouverture de l'exercice 2025)	26,050.80
Paiements en instance d'application (à l'ouverture de l'exercice 2025)	81,175.72
Revenus :	
Contributions perçues ou appliquées au budget 2025	5,415,691.06
Revenus extrabudgétaires perçus en 2025	691,237.68
Contributions versées pendant l'exercice 2025 aux budgets ordinaires antérieurs	256,770.06
Contributions perçues de nouvelles Parties contractantes au budget en cours	20,189.13
Contributions perçues de nouvelles Parties contractantes au titre de budgets antérieurs	6,900.41
Revenus eBCD :	
Contributions perçues ou appliquées au budget eBCD 2025	443,167.99
Contributions versées pendant l'exercice 2025 aux budgets ordinaires antérieurs	3,084.20
Soldes des fonds fiduciaires	6,983,131.16
TOTAL REVENUS ET ORIGINE	**27,528,220.77**

Dépenses et application	
Montant disponible des fonds fiduciaires (à l'ouverture de l'exercice 2025)	8,350,821.29
Provision de frais (à l'ouverture de l'exercice 2025)	261,567.86
Dettes (à l'ouverture de l'exercice 2025)	597,299.53
Encaissements en instance d'application (à l'ouverture de l'exercice 2025)	11,400.77
Versements anticipés appliqués au cours de l'exercice 2025	1,305,133.10
Fonds de roulement	2,961,071.96
Fonds de roulement eBCD	265,364.11
Dépenses :	
Dépenses budgétaires de l'exercice 2025 (Chapitres 1 à 15)	5,865,063.70
Dépenses extrabudgétaires de l'exercice 2025	464,722.69
Dépenses eBCD :	
Dépenses extrabudgétaires eBCD de l'exercice 2025	462,644.60
Montant disponible des fonds fiduciaires :	
Fonds Système intégré de gestion en ligne	15,195.83
Fonds de cessation de service	392,700.88
Programme régional d'observateurs de l'ICCAT pour les transbordements en mer	494,085.97
Programme ICCAT de recherche sur le thon rouge englobant tout l'Atlantique (GBYP)	571,362.76
Programme régional d'observateurs de l'ICCAT pour le thon rouge de l'Atlantique Est et de la Méditerranée	3,557,184.09
Fonds spécial pour les données - Rép. pop. de Chine	182,329.30
Fonds spécial pour la participation aux réunions (MPF)	65,245.61
Fonds spécial pour les données - États-Unis	538,971.48
Fonds des États-Unis pour le renforcement des capacités	382,998.23
Fonds du Maroc destiné à appuyer la capacité nationale aux fins de la participation aux réunions de la Commission	172,533.33
Programme régional d'observateurs de l'ICCAT pour les thonidés tropicaux	20,121.61
Fonds pour le renforcement des capacités scientifiques (SCBF)	0.00
Fonds spécial pour le suivi, le contrôle et la surveillance (MCSF)	45,027.19
Fonds de la Tunisie aux fins de la participation aux réunions de la Commission	12,537.09
Programme stratégique pour la recherche	192,279.19
Fonds des États-Unis pour les thonidés tropicaux	13,982.96
Fonds du Système de surveillance électronique à distance (REM)	-44,380.77
Fonds ABNJ-II	114,610.60
Fonds pour le rétablissement des Caraïbes « Deepwater Horizon » – États-Unis	151,979.76
Fonds du Système intégré de gestion en ligne de l'UE – Module de gestionnaire de navires TT12	70,312.04
Fonds du Système intégré de gestion en ligne de l'UE – Intégration UN/FLUX TF2	34,054.01
TOTAL DÉPENSES ET APPLICATION	**27,528,220.77**

Tableau 6. Situation en caisse et en banque (euros) (au 31 décembre 2025).

Résumé	
Solde en caisse et en banque	11,939,057.95
TOTAL EFFECTIF EN CAISSE ET EN BANQUE	**11,939,057.95**

Ventilation	
Disponible dans le Fonds de roulement	2,961,071.96
Disponible dans le Fonds de roulement eBCD	265,364.11
Disponible dans les fonds fiduciaires :	
Fonds Système intégré de gestion en ligne	15,195.83
Fonds de cessation de service	392,700.88
Programme régional d'observateurs de l'ICCAT pour les transbordements en mer	494,085.97
Programme ICCAT de recherche sur le thon rouge englobant tout l'Atlantique (GBYP)	571,362.76
Programme régional d'observateurs de l'ICCAT pour le thon rouge de l'Atlantique Est et de la Méditerranée	3,557,184.09
Fonds spécial pour les données - Rép. pop. de Chine	182,329.30
Fonds spécial pour la participation aux réunions (MPF)	65,245.61
Fonds spécial pour les données - États-Unis	538,971.48
Fonds des États-Unis pour le renforcement des capacités	382,998.23
Fonds du Maroc destiné à appuyer la capacité nationale aux fins de la participation aux réunions de la Commission	172,533.33
Programme régional d'observateurs de l'ICCAT pour les thonidés tropicaux	20,121.61
Fonds pour le renforcement des capacités scientifiques (SCBF)	0.00
Fonds spécial pour le suivi, le contrôle et la surveillance (MCSF)	45,027.19
Fonds de la Tunisie aux fins de la participation aux réunions de la Commission	12,537.09
Programme stratégique pour la recherche	192,279.19
Fonds des États-Unis pour les thonidés tropicaux	13,982.96
Fonds du Système de surveillance électronique à distance (REM)	-44,380.77
Fonds ABNJ-II	114,610.60
Fonds pour le rétablissement des Caraïbes « Deepwater Horizon » – États-Unis	151,979.76
Fonds du Système intégré de gestion en ligne de l'UE – Module de gestionnaire de navires TT12	70,312.04
Fonds du Système intégré de gestion en ligne de l'UE – Intégration UN/FLUX TF2	34,054.01
Provisions pour dépenses	71,810.32
Dettes au titre d'achats ou de prestations de service	672,693.55
Encaissements en instance d'application	12,182.77
Versements anticipés de contributions	62,705.25
Versements anticipés de contributions extrabudgétaires	108,000.00
Versements anticipés des fonds fiduciaires	970,409.58
Dépenses anticipées	-47,820.51
Montants exigibles des fonds fiduciaires	-26,050.80
Paiements en instance d'application	-94,439.44
TOTAL DISPONIBLE	**11,939,057.95**

Tableau 7. Composition et solde du fonds de roulement eBCD (euros) (au 31 décembre 2025).

Fonds de roulement de l'eBCD	*Exercice 2025*	*Exercice 2024*
Solde disponible de l'eBCD à l'ouverture de l'exercice	**281,756.52**	**403,528.65**
Résultat de l'exercice : a) + b) + c)	**-16,392.41**	**-121,772.13**
a) Résultat budgétaire de l'eBCD	-19,476.61	-124,029.21
Revenus budgétaires de l'eBCD	*443,167.99*	*410,565.19*
Albanie	1,444.93	1,386.38
Algérie	1,170.03	1,085.17
Canada	8,975.11	8,395.10
Chine, Rép. pop. de	4,310.38	4,017.52
Égypte	1,175.60	1,089.86
Islande	696.81	690.07
Japon	121,130.40	112,783.69
Corée, Rép. de	15,167.92	14,159.06
Libye	0.00	0.00
Maroc	6,671.67	6,192.08
Mexique	690.99	625.57
Norvège	1,586.99	1,518.60
Syrie, Rép. arabe de	0.00	0.00
Tunisie	2,401.20	0.00
Türkiye	25,250.63	23,487.39
Union européenne	229,482.33	213,632.31
Royaume-Uni de Grande-Bretagne et d'Irlande du Nord	1,320.43	1,270.50
États-Unis	21,692.57	20,231.89
Frais budgétaires de l'eBCD	*462,644.60*	*534,594.40*
Frais de maintenance et assistance aux utilisateurs	357,158.50	436,106.03
Rémunération et salaires	105,407.58	98,372.28
Frais bancaires	78.52	116.09
b) Contributions eBCD versées pendant l'exercice au titre de budgets antérieurs	3,084.20	824.88
Contributions eBCD au titre de budgets antérieurs	*3,084.20*	*824.88*
c) Autres revenus :	*0.00*	*1,432.20*
Remboursement de la TVA	0.00	1,432.20
Solde disponible de l'eBCD à la clôture de l'exercice	**265,364.11**	**281,756.52**

Informe financiero 2025[1]

Introducción

Los fondos puestos a disposición por la Comisión a través del presupuesto ordinario, así como las contribuciones voluntarias de las CPC, han hecho posible trabajar en la consecución de los objetivos de la Comisión. El informe del presente ejercicio consolida la tendencia de los últimos años en cuanto a la necesidad de regularizar las actividades que se financian a través del fondo de operaciones dentro del presupuesto de la Comisión, como las reuniones de ICCAT.

Por último, considerando el alto nivel de la deuda, cabe recalcar que es de vital importancia que las Partes contratantes cumplan sus obligaciones financieras para el buen funcionamiento de la Comisión.

1. Informe del auditor – Ejercicio 2024

El despacho de auditoría Grant Thornton, S.L.P ha realizado el Informe de auditoría independiente que corresponde al ejercicio 2024.

De conformidad con el Artículo 12 del Reglamento financiero de la Comisión, el secretario ejecutivo envió una copia del Informe de auditoría a los Gobiernos de todas las Partes contratantes en junio de 2025 (Circular ICCAT #AF-348/2025). El Informe de auditoría comprende los Estados presupuestarios de ICCAT: Balance de situación, Composición y saldo del Fondo de operaciones, Gastos presupuestarios y extrapresupuestarios, Ingresos presupuestarios y extrapresupuestarios recibidos, Situación de las contribuciones de las Partes contratantes, Composición y saldo del fondo de operaciones del eBCD y las Notas explicativas a estos correspondientes al ejercicio anual que finalizó el 31 de diciembre de 2024. Cabe resaltar que, al cierre del ejercicio 2024, el Balance de situación (**Estado 1**) presentaba un saldo efectivo en Caja y Bancos de 13.551.123,30 euros, correspondientes al disponible en el Fondo de operaciones 2.900.070,01 euros, (que representa el 49,94 % del presupuesto), al disponible en el Fondo de operaciones del eBCD (281.756,52 euros), al disponible en los Fondos fiduciarios (8.350.821,29 euros), a las provisiones de gastos (261.567,86 euros), a las deudas por compras o prestaciones de servicio (597.299,53 euros), a los cobros pendientes de aplicación (11.400,77 euros), a los gastos del ejercicio 2025 pagados por anticipado (49.699,26 euros), a los pagos pendientes de aplicación (81.175,72 euros), a los deudores de los fondos fiduciarios (26.050,80 euros) y a los anticipos sobre contribuciones futuras (1.305.133,10 euros).

El saldo de contribuciones pendientes de pago acumuladas al cierre del ejercicio 2024 (correspondientes a 2024 y años anteriores) presentaba un importe total de 1.693.540,79 euros. El saldo de contribuciones pendientes de pago del eBCD presentaba un importe total de 17.281,64 euros.

2. Situación financiera de la primera parte del presupuesto bienal – Ejercicio 2025

Todas las operaciones financieras de la Comisión correspondientes al ejercicio 2025 se han contabilizado en euros. Las partidas originadas en dólares de Estados Unidos se registran también en euros, aplicando los tipos de cambio oficiales facilitados mensualmente por Naciones Unidas.

El presupuesto ordinario para 2025, por importe de 5.992.471,50 euros, fue aprobado por la Comisión durante la 24ª Reunión extraordinaria de la Comisión (formato híbrido/Limassol, Chipre, 11 a 18 de noviembre de 2024).

La **tabla 1** presenta la situación de las contribuciones de cada una de las Partes contratantes.

El total de la deuda acumulada de contribuciones presupuestarias y extrapresupuestarias, asciende a 2.006.650,41 euros, que incluye las contribuciones presupuestarias de: Cabo Verde (37.813,18 euros), Costa Rica (2.651,18 euros), Côte d'Ivoire (49.770,58 euros) Gabón (57.253,67 euros), Gambia (6.583,73 euros), Guatemala (38.907,32 euros), Guinea Ecuatorial (118.407,64 euros), República de Guinea (281.823,93 euros), Guinea Bissau (6.394,60 euros), Honduras (4.515,73 euros), Liberia (56.481,43 euros), Libia (34.751,10 euros), Mauritania (125.735,66 euros), México (27.586,95 euros), Namibia (95.583,20 euros), Nigeria (44.739,46 euros), Panamá (306,46 euros), Rusia (198.367,57 euros), San Vicente y las Granadinas (23.783,48 euros), São Tomé e Príncipe (70.974,11 euros), Sierra Leona (70.366,90 euros), Siria (22.931,84 euros) y Venezuela (630.920,69 euros).

[1] Datos a 31 de diciembre de 2025.

La **tabla 2** presenta la liquidación presupuestaria de gastos desglosada por capítulos.

Gastos presupuestarios

Se ha realizado un gasto del 97,87 % del presupuesto aprobado por la Comisión. A continuación, se presentan algunos comentarios generales por capítulos:

Capítulo 1 – Salarios: se han cargado a este capítulo los gastos correspondientes a sueldos de veintitrés funcionarios del personal de la Secretaría: catorce funcionarios de la categoría profesional o superiores (un secretario ejecutivo, una jefa administrativa financiera, un jefe del Departamento de cumplimiento, tres coordinadores de cumplimiento (uno de ellos un mes y medio), un gestor de VMS/técnico superior, una técnica superior, una editora de publicaciones y seis traductoras del Departamento de publicaciones) y ocho incluidos en el sistema de Seguridad Social española (una asistente de cumplimiento, un encargado del correo y fotocopias, una secretaria administrativa, tres asistentes administrativos, una contable y una asistente contable).

Durante 2025 la Comisión de la Función Pública Internacional de las Naciones Unidas ha publicado la nueva escala de salarios y de pensiones para los funcionarios de la categoría profesional o superiores y la de servicios generales. Todos estos incrementos están imputados en este capítulo cumpliendo la fecha de entrada en vigor de dicha escala.

Por tanto, el importe total para el Capítulo 1 contiene la actualización de los esquemas de retribuciones a los vigentes baremos para el personal clasificado en las categorías de Naciones Unidas, incluyendo la antigüedad y la aportación al Fondo de pensiones CIGNA/UTMOST. Asimismo, se incluye el coste de la Seguridad Social española del personal de la Secretaría incluido en este sistema, el pago de impuestos según lo estipulado en el Artículo 10 de los Estatutos y Reglamento de Personal de ICCAT, así como los gastos de formación para el personal de la Secretaría: clases de inglés, francés y español para los funcionarios y los servicios de traducción para ayudar al departamento de publicaciones, los gastos de indemnización por rescisión de nombramiento y repatriación (Artículos 34.3 y 35 de los Estatutos y Reglamento de Personal de ICCAT) tras la separación del servicio por jubilación de un miembro del personal de ICCAT.

El importe incurrido con cargo al Capítulo 1 asciende a 2.443.330,78 euros y representa el 96,88 % del presupuestado.

Capítulo 2 – Viajes: el importe incurrido con cargo a este capítulo del presupuesto asciende a 22.952,55 euros (51,01 % del presupuestado) y corresponde a los gastos de viaje y dietas para la participación en reuniones de organizaciones internacionales y de organismos regionales y/o internacionales y otras reuniones de organización o coordinación.

Personal	*Reunión*	*Lugar*	*Viaje*	*Hotel*	*Dietas*	*Gastos transporte/ Seguros viaje/etc.*	*Total*
Valerie Samedy	5ª Reunión del Grupo de trabajo técnico de composición abierta sobre intercambio de información del PSMA (10-14 de marzo de 2025)	París (Francia)	332,68 €		385,56 €	73,92 €	792,16 €
Alberto Parrilla	Red de cumplimiento de túnidos (9-14 de junio de 2025)	Tokio (Japón)	4.877,37 €	1.455,83 €	753,72 €	208,03 €	7.294,95 €
Camille Manel	Evento 20º EFCA (Vigo, 24 de abril de 2025)	Vigo (España)	122,23 €	80,00 €	133,30 €	23,80 €	359,33 €
Alberto Parrilla	Evento 20º EFCA (Vigo, 24 de abril de 2025)	Vigo (España)	122,23 €	80,00 €	133,30 €	48,96 €	384,49 €
Camille Manel	Evento Balfegó (Tarragona, 22 de abril de 2025)	Tarragona (España)	209,68 €		133,30 €	50,97 €	393,95 €
Maria Bonacasa	Reunión con la delegación de la Unión Europea	Bruselas (Bélgica)	180,02 €		111,44 €	88,40 €	379,86 €
Varios miembros del personal	EMS/CDS/IMM (17-20 de junio de 2025)	Bruselas (Bélgica)	180,00 €	67,84 €		486,57 €	734,41 €
Pablo Herranz	Conferencia conjunta ASFA (7 de mayo de 2025)	Pisa (Italia)				72,00 €	72,00 €

Personal	*Reunión*	*Lugar*	*Viaje*	*Hotel*	*Dietas*	*Gastos transporte/ Seguros viaje/etc.*	*Total*
Camille Manel	Diálogo Global de la Iniciativa para unos Océanos Sostenibles (SOI) (7-8 de junio de 2025) Conferencia de las Naciones Unidas de 2025 sobre el Océano (9 a 13 de junio de 2025)	Niza (Francia)	775,41 €	1.640,96 €	1.027,20 €	177,06 €	3.620,63 €
Camille Manel	Segunda Sesión del Acuerdo relativo a la diversidad biológica marina de las zonas situadas fuera de la jurisdicción nacional, Acuerdo BBNJ (Nueva York, 18-29 de agosto de 2025)	Nueva York (Estados Unidos)	2.536,12 €	1.713,10 €	776,46 €	304,53 €	5.330,21 €
Valerie Samedy	Reunión de coordinación regional sobre el Acuerdo sobre medidas del Estado rector del puerto (AMERP) e instrumentos complementarios - Región Europea (del 1 al 5 de septiembre de 2025)	Bergen (Noruega)				116,46	116,46 €
Nathan Taylor	Incorporación del cambio climático en la gobernanza pesquera internacional. El caso de los organismos pesqueros regionales en la región atlántica (21-22 octubre de 2025)	Ciudad del Cabo (Sudáfrica)	2.961,31 €			50,75	3.012,06 €
Camille Manel	48ª Reunión de la Comisión General de Pesca del Mediterráneo (4-9 noviembre de 2025)	Málaga (España)	75,53 €	195,00 €	133,30 €	58,21 €	462,04 €
TOTALES			12.372,58 €	5.232,73 €	3.587,58€€	1.759,66 €	22.952,55 €

Capítulo 3 – Reuniones de la Comisión: se incluyen en este capítulo los gastos realizados por importe de 350.000,00 euros (100,00 % del presupuestado), correspondientes a la preparación de la reunión de la Comisión de 2025; a los viajes, alojamiento, dietas, transporte y horas extraordinarias de los miembros del personal que participaron en la reunión de la Comisión de 2025; a los honorarios, viajes, alojamiento, dietas y horas extraordinarias de los intérpretes; y a los gastos de logística: salas, cafés y comidas contratados con el Hotel Meliá Sevilla, así como al servicio de audiovisuales.

Capítulo 4 – Publicaciones: el importe con cargo a este capítulo asciende 13.385,91 euros (89,24 % del presupuestado), correspondiente a los gastos ocasionados por la reproducción de documentos (5.312,80 euros) y las cuotas de alquiler de las fotocopiadoras (3.790,64 euros), así como carteles para diferentes especies (3.100,00 euros) y papel y tóneres para la reproducción de documentos (1.182,47 euros).

Capítulo 5 – Equipos de oficina: se han cargado en este capítulo los gastos correspondientes a un armario, dos cajoneras para mesa, tres mesas y dos sillas para el personal además de un carrito y un termómetro para la sala de servidores y dos percheros (1.928,99 euros) (14,84 % de lo presupuestado).

Capítulo 6 – Gastos de funcionamiento: los gastos incurridos en este capítulo han totalizado un importe de 110.647,28 euros (100,59 % de lo presupuestado) que corresponden a: material de oficina (6.093,99 euros); gastos por comunicaciones: envío de correo oficial y de las publicaciones de ICCAT (1.678,47 euros); el servicio de teléfono (11.845,46 euros), gastos bancarios (3.165,47 euros); auditoría (15.246,00 euros); seguros (2.981,29 euros), mantenimiento de oficina (8.929,57 euros), limpieza de oficina (33.120,42 euros), otros gastos como alquiler de almacén, etc. (19.796,36 euros) y gastos de representación (7.790,25 euros).

Capítulo 7 – Gastos varios: se incluyen en este capítulo varios gastos de menor cuantía. El importe de los gastos incurridos en este capítulo asciende a 5.826,27 euros y representa el 72,83 % del importe presupuestado.

Capítulo 8 – Coordinación de la investigación: los gastos incurridos en este capítulo ascienden a 1.967.525,27 euros (99,90 % del importe presupuestado), y se dividen en los siguientes subcapítulos:

a) *Salarios*: se han cargado a este subcapítulo los gastos correspondientes a sueldos de once funcionarios del personal de Secretaría: nueve funcionarios de la categoría profesional o superior (un secretario ejecutivo adjunto, un jefe del departamento de ciencia y analista de datos pesqueros, una experta en dinámica de poblaciones, un coordinador de capturas fortuitas, un jefe del departamento de estadísticas y programador de base de datos, un bioestadístico, un programador de bases de datos y experto en GIS, un gestor de IT y un técnico especialista en informática) y dos incluidos en el sistema de la seguridad social española (un programador de bases de datos y webmaster y un técnico de programación).

   Las observaciones presentadas en el Capítulo 1 en relación con el esquema de retribuciones en vigor en 2025 para el personal clasificado en la categoría de las Naciones Unidas se aplican también a este subcapítulo, así como los costes de la Seguridad Social española del personal de la Secretaría incluido en este sistema, el pago de impuestos según el Artículo 10 de los Estatutos y Reglamento de Personal de ICCAT, los gastos de subvención escolar de los funcionarios afectados según el Artículo 16 de los Estatutos y Reglamento de Personal de ICCAT, los gastos de viaje al país de origen y los gastos de asignación a funcionarios no residentes según el Artículo 27 y 14 de los Estatutos y Reglamento de Personal de ICCAT.

   El importe con cargo a este subcapítulo asciende a 1.396.131,52 euros.

b) *Viajes para mejora de estadísticas*: el importe incurrido con cargo a este subcapítulo asciende a 21.856,76 euros y corresponde a los gastos de viaje y dietas para la participación de la Secretaría en once reuniones de otros organismos.

Personal	*Reunión*	*Lugar*	*Viaje*	*Hotel*	*Dietas*	*Gastos transporte/ Seguros viaje/etc.*	*Total*
Nathan Taylor*	Taller sobre capturas fortuitas del proyecto atún de Océanos Comunes (21-23 de enero de 2025)	Roma (Italia)				106,69 €	106,69 €
Miguel Neves*	Taller sobre capturas fortuitas del proyecto atún de Océanos Comunes (21-23 de enero de 2025)	Roma (Italia)				130,25 €	130,25 €
Nathan Taylor	79ª reunión Comité permanente de CITES (3-8 febrero 2025)	Ginebra (Suiza)	458,22 €	1.524,69 €	998,58 €	151,10 €	3.132,59 €
Carlos Mayor	Reunión de preparación de datos de marrajo dientuso (10-14 marzo de 2025)	Málaga (España)	86,39 €	532,10 €	346,58 €		965,07 €
Nathan Taylor	Reunión de preparación de datos de marrajo dientuso (10-14 marzo de 2025)	Málaga (España)	105,10 €	964,74 €	559,86 €	51,85 €	1.681,55 €
Miguel Neves	Reunión de preparación de datos de marrajo dientuso (10-14 marzo de 2025)	Málaga (España)	121,37 €	1.388,04 €	719,82 €	33,15 €	2.262,38 €
Mauricio Ortiz	Reunión de preparación de datos de patudo (21-25 abril de 2025)	San Sebastián (España)	194,45 €	676,50 €	770,00 €	124,20 €	1.765,15 €
Miguel Neves	Reunión de preparación de datos de patudo (21-25 abril de 2025)	San Sebastián (España)	222,45 €	270,60 €	350,00 €	168,00 €	1.011,05 €
Carlos Mayor	Reunión de preparación de datos de patudo (21-25 abril de 2025)	San Sebastián (España)	102,00 €	676,50 €	770,00 €		1.548,50 €
Miguel Neves	Reunión intersesiones del Grupo de especies de atún rojo (8-11 de abril de 2025)	Sète, (Francia)	855,21 €	750,00 €	674,10 €	154,90 €	2.434,21 €
Mauricio Ortiz	Reunión intersesiones del Grupo de especies de atún rojo (8-11 de abril de 2025)	Sète, (Francia)	313,54 €	750,00 €	674,10 €	12,25 €	1.749,89 €

Personal	*Reunión*	*Lugar*	*Viaje*	*Hotel*	*Dietas*	*Gastos transporte/ Seguros viaje/etc.*	*Total*
Miguel Neves	Reunión intersesiones del Grupo de especies de pequeños túnidos (26-28 mayo de 2025)	Olhão (Portugal)	167,65 €		354,00 €	44,39 €	566,04 €
Mauricio Ortiz	14ª Reunión del Comité Directivo de FIRMS (30 de junio – 2 de julio de 2025) / 28ª Reunión CWP (2-4 julio de 2025)	Copenhague (Dinamarca)	411,17 €	701,25 €	800,16 €	90,69 €	2.003,27 €
Carlos Mayor	28ª Reunión CWP (2-4 julio de 2025)	Copenhague (Dinamarca)	730,19 €	561,00 €	618,31 €	29,43 €	1.938,93 €
Nathan Taylor	RSN+COFI+ABNJ Tuna (11 days)	Roma (Italia)	561,19 €				561,19 €
TOTALES			4.328,93 €	8.795,42 €	7.635,51 €	1.096,90 €	21.856,76 €

*El resto del viaje fue financiado por el proyecto FAO-GEF Ordenación sostenible de las pesquerías de túnidos y conservación de la biodiversidad en zonas más allá de la jurisdicción nacional, fase 2 (ABNJ2).

c) *Estadísticas - Biología*: se han cargado a este subcapítulo las renovaciones de licencias y servicios en la nube (25.243,01 euros).

d) *Informática*: el importe incurrido en este subcapítulo (80.366,04 euros) corresponde a la adquisición de ordenadores, programas, ampliación de memoria, mantenimiento de los servidores y compra de diverso material informático. También se incluyen los gastos por la actualización y ampliación del programa utilizado por el Departamento de publicaciones, para incluir el servicio de trabajo en la nube y mejorar la consulta simultánea de los documentos.

e) *Mantenimiento de la base de datos*: el importe gastado para este concepto asciende a 37.913,78 euros, correspondiente al mantenimiento de la estación de almacenamiento de alto rendimiento, licencias anuales, programas específicos para estadísticas, servicio de copias de seguridad y mantenimiento del aparato de aire acondicionado del servidor.

f) *Línea telecomunicación-Dominio Internet*: el gasto realizado para este concepto asciende a 29.374,75 euros, correspondiente a las cuotas para el mantenimiento del correo electrónico de ICCAT, los servicios en la nube, las líneas de ADSL y el mantenimiento de la página web.

g) *Reuniones científicas (incluido el SCRS)*: el importe gastado en este subcapítulo asciende a 167.973,63 euros, correspondientes a las licencias anuales de Zoom para las reuniones en línea y los gastos de cafés y el servicio de alquiler de microfonía ocasionados con motivo de las celebraciones de las reuniones intersesiones del SCRS, el material audiovisual de las reuniones de los Grupos de especies y del Subcomité de estadísticas, así como los gastos ocasionados con motivo de la celebración de la reunión anual del Comité permanente de Investigación y estadísticas (SCRS) en Madrid: material audiovisual, gastos del personal de la Secretaría, honorarios de los intérpretes y equipo de traducción simultánea (formato híbrido).

h) *Interpretación de las reuniones del SCRS*: el importe incurrido en este subcapítulo (208.665,78 euros) ha cubierto la interpretación de 31 días para las reuniones intersesiones del SCRS.

i) *Varios*: no se ha producido ningún gasto en este subcapítulo.

Capítulo 9 – Servicios que requieren consultoría externa especializada (es decir, asesoramiento legal, proyecto de gestión de calidad total, etc.): el importe gastado en este capítulo asciende a 64.352,20 euros (91,21 % del importe presupuestado), correspondiente a servicios de asesoría legal, al desarrollo de la política de seguridad IT de ICCAT (Sistema integrado ISO27001) y a los servicios como relator para la reunión del Comité de Cumplimiento (COC) y del Grupo de trabajo permanente para la mejora de las estadísticas de ICCAT y sus normas de conservación (GTP).

Capítulo 10 – Fondo de separación del servicio: se han cargado a este capítulo el 100,00 % de los gastos presupuestados, 65.468,14 euros, los cuales han quedado integrados en el Fondo de separación del servicio (punto 4 de este Informe).

Capítulo 11 – Programas de investigación: en 2025 no ha habido financiación presupuestaria al Programa estratégico para la investigación.

Capítulo 12 – **Cumplimiento**: el importe incurrido con cargo a este capítulo del presupuesto asciende a 29.621,83 euros (84,63 % del presupuestado) y corresponde a la publicación y envío de informes de inspección en puerto, así como de banderas náuticas de inspección ICCAT y a la renovación de un firewall para el mantenimiento anual del sistema VMS.

Capítulo 13 – Viajes: los gastos incurridos en este capítulo ascienden a 393.241,34 euros (105,77 % de lo presupuestado, y corresponden a los siguientes subcapítulos:

a) *Viajes de los presidentes de ICCAT y del SCRS*: este epígrafe recoge los gastos de los viajes del presidente del SCRS a Madrid, San Sebastián, Bruselas y Sète y del vicepresidente del SCRS a Málaga, Faro y Madrid, para las reuniones intersesiones y anual del SCRS de 2025 (40.986,34 euros y 19.811,19 euros, respectivamente) y del viaje del presidente de ICCAT a Madrid para asistir a una reunión de coordinación con el Ministerio de Asuntos Exteriores, Unión Europea y Cooperación (MAEUEC) de España, a la Reunión del Grupo de trabajo permanente sobre el diálogo entre los gestores y los científicos pesqueros (SWGSM) de 2025 y para la 29ª Reunión ordinaria de la Comisión. (4.158,31 euros)

b) *Fondo especial para la participación en reuniones* (MPF): este subcapítulo incluye la financiación de ICCAT al Fondo especial para la participación en reuniones, que fue aprobado en 2024, y que asciende a 250.000,00 euros.

c) *Viajes de los cargos de ICCAT (Partes contratantes en desarrollo de ICCAT):* se han cargado en este subcapítulo los gastos de viajes y dietas de dieciocho cargos del SCRS para asistir a diez reuniones de los Grupos de especies y/o del SCRS o a las reuniones intersesiones y del presidente de la Subcomisión 1 a la 29ª Reunión ordinaria de la Comisión (78.285,50 euros).

Capítulo 14 – Sistema integrado de gestión en línea: se han cargado a este capítulo los gastos correspondientes a los sueldos de cuatro funcionarios del personal de la Secretaría de la categoría Profesional o superiores (desarrolladores de software). Las observaciones presentadas en el Capítulo 1 en relación con el esquema de retribuciones en vigor en 2025 para el personal clasificado en la categoría profesional o superiores de las Naciones Unidas se aplican también a este capítulo. También se han imputado varias licencias anuales de software y espacio en la nube. El importe con cargo a este capítulo asciende a 396.783,14 euros (96,26 % del presupuestado).

Gastos extrapresupuestarios

Los gastos extrapresupuestarios que se han llevado a cabo hasta el 31 de diciembre de 2025 totalizan 372.732,06 euros, y se explican con detalle en el punto 26 de este informe.

Además de los gastos de las reuniones intersesiones y de la Comisión, este epígrafe recoge los gastos por diferencias de cambio negativas (59.778,39 euros), los gastos de la interpretación simultánea de árabe de la reunión de la Comisión de 2025 (28.882,24 euros) y los gastos de la auditoría necesaria realizada para el cumplimiento del contrato celebrado con la Unión Europea para la reunión de la Comisión de 2024 (3.630,00 euros).

La **tabla 3** indica los ingresos presupuestarios y extrapresupuestarios recibidos por la Comisión.

Ingresos presupuestarios

Las contribuciones recibidas y distribuidas por grupos han sido las siguientes:

Grupos	N.º de Partes contratantes				Contribuciones		
	Total	Pago total	Pago parcial	Pendiente	Presupuesto	Pagado	%
A	12	11	0	1	3.984.993,55	3.884.998,06	97,49
B	3	1	2	0	539.322,44	511.429,03	94,83
C	20	12	3	5	1.198.494,30	924.734,67	77,16
D	18	6	3	9	269.661,22	94.529,30	35,05
TOTAL	53	30	8	15	5.992.471,51	5.415.691,06	90,37

Del presupuesto aprobado, los ingresos recibidos y aplicados para contribuciones de 2025 totalizaban 5.415.691,06 euros, lo que representa el 90,37 % del presupuesto. Solo treinta de las 53 Partes contratantes incluidas en dicho presupuesto han pagado totalmente su contribución (Albania, Argelia, Angola, Barbados, Belice, Brasil, Canadá, República Popular China, Corea, Curazao, Egipto, El Salvador, Estados Unidos, Francia (San Pedro y Miquelón), Filipinas, Ghana, Granada, Islandia, Japón, Marruecos, Nicaragua, Noruega, Reino Unido, Senegal, Sudáfrica, Trinidad y Tobago, Túnez, Türkiye, Unión Europea y Uruguay). Las siguientes Partes contratantes han realizado pagos parciales: Cabo Verde ha pagado el 50,00 % (37.813,19 euros); Costa Rica, el 86,59 % (17.117,93 euros); Gambia, el 2,43 % (163,98 euros); Guatemala, el 0,01 % (0,03 euros corresponden al anticipo recibido en 2024); Guinea Bissau, el 2,15 % (140,73 euros), Honduras, el 30,90 % (2.019,60 euros), México, el 77,38 % (94.386,83 euros) y Panamá, el 99,89 % (269.601,43 euros, de los cuales 9.954,11 euros corresponden al anticipo recibido en 2024).

Tras saldar su deuda con ICCAT en 2020, Benín tiene un saldo positivo a su favor por valor de 200,86 euros, que está pendiente de reembolso.

Las contribuciones pendientes al presupuesto ordinario de 2025 a 31 de diciembre ascienden a 576.780,45 euros, lo que representa el 9,63 % de dicho presupuesto.

Ingresos extrapresupuestarios

Los ingresos extrapresupuestarios recibidos totalizan 696.182,77 euros. Estos ingresos incluyen: la contribución voluntaria de Taipei Chino (100.000,00 euros) y la de Surinam (3.235,08 euros), las contribuciones voluntarias a ICCAT de los programas extrapresupuestarios gestionados por la Secretaría en concepto de gastos de gestión *(overhead)*: del Programa regional de observadores de ICCAT para transbordos en el mar (19.158,93 euros), del Programa regional de observadores de ICCAT para el atún rojo del Atlántico este y Mediterráneo (ROP-BFT) (73.318,28 euros) y del Proyecto ICCAT/Japón de ayuda a la creación de capacidad – Fase 3 (JCAP-3) (9.885,90 euros).

Asimismo, se incluyen las cuotas de observadores recibidas para las reuniones presenciales (31.192,72 euros), los ingresos financieros recibidos por intereses bancarios (11.594,32 euros), el reembolso del IVA (11.308,23 euros), ingresos por diferencias de cambio positivas (5.517,03 euros) y el reembolso del seguro por equipos dañados en la oficina y por robo (2.455,49 euros).

Por último, se incluyen los ingresos recibidos de la Unión Europea para las reuniones intersesiones de ICCAT y otros grupos de trabajo para los años 2023-2024 (24.354,59 euros), para la Tercera reunión intersesiones de la Subcomisión 1, para la 24ª Reunión extraordinaria de la Comisión 2024 (231.217,11 euros) y para las reuniones intersesiones de ICCAT y otros grupos de trabajo para los años 2025-2026 (168.000,00 euros).

Ingresos de contribuciones pendientes acumuladas

Los ingresos por contribuciones pendientes acumuladas recibidas totalizan 233.488,67 euros y se corresponden con las contribuciones a presupuestos anteriores pagadas por Angola (8.791,94 euros), Cabo Verde (70.717,27 euros), Gambia (6.583,73 euros), Granada (7.768,82 euros), Guinea Bissau (6.379,27 euros), Honduras (3.641,28 euros), Liberia (29.299,12 euros), Mauritania (42.249,68 euros), México (27.586,95 euros), San Vicente y las Granadinas (23.752,00 euros) y São Tomé e Príncipe (30.000,00 euros).

Asimismo, este epígrafe incluye las contribuciones recibidas de las nuevas Partes contratantes, Cuba (5.436,41 euros) y Montenegro (14.752,72 euros), al presupuesto de 2025, y de Costa Rica (6.900,41 euros) a presupuestos anteriores.

La **tabla 4** refleja la composición y saldo del fondo de operaciones, que presenta un saldo contable positivo de 2.961.071,96 euros (49,41 % del presupuesto). El fondo está compuesto por: el saldo a la apertura del ejercicio (2.900.070,01 euros), la liquidación de ingresos y gastos al presupuesto del ejercicio (-449.372,64 euros), la liquidación de ingresos y gastos no recogidos en el presupuesto del ejercicio (226.514,99 euros), las contribuciones pagadas a presupuestos anteriores (256.770,06 euros) y la contribución de nuevas Partes contratantes al ejercicio actual (20.189,13 euros) y a presupuestos anteriores (6.900,41 euros).

La **tabla 5** muestra el flujo de Tesorería durante el ejercicio 2025, respecto a ingresos y gastos materializados.

La **tabla 6** presenta la situación de Caja y Bancos con un saldo de 11.939.057,95 euros que corresponde al total disponible en el Fondo de operaciones (2.961.071,96 euros), al disponible en el Fondo de operaciones eBCD (265.364,11 euros), así como al disponible en el fondo del Sistema de gestión integrado en línea (15.195,83 euros), al disponible en el Fondo de separación del servicio (392.700,88 euros), al disponible en el Programa regional de observadores de ICCAT para transbordos en el mar (494.085,97 euros), el disponible en el Programa ICCAT de investigación del atún rojo para todo el Atlántico (571.362,76 euros), al disponible en el Programa regional de observadores de ICCAT para el atún rojo del Atlántico este y Mediterráneo (3.557.184,09 euros), al disponible en el Fondo especial para datos – República Popular China (182.329,30 euros), al disponible en el Fondo especial para la participación en reuniones (65.245,61 euros), al disponible en el Fondo especial para datos – Estados Unidos (538.971,48 euros), al disponible en el Fondo de Estados Unidos para la creación de capacidad (382.998,23 euros), al disponible en el Fondo de Marruecos para apoyar la capacidad nacional para la participación en las reuniones de la Comisión (172.533,33 euros), al disponible en el Programa regional de observadores de ICCAT para los túnidos tropicales (20.121,61 euros), al disponible en el Fondo especial para el seguimiento, control y vigilancia (MCSF) (45.027,19 euros), al disponible en el Fondo de Túnez para la participación en las reuniones de la Comisión (12.537,09 euros), al disponible en el Programa estratégico para la investigación (192.279,19 euros), al disponible del Fondo de Estados Unidos para tropicales (13.982,96 euros), al disponible en el Fondo para el Sistema de seguimiento electrónico en remoto (REM) (-44.380,77 euros), al disponible en el Fondo ABNJ II (114.610,60 euros), al disponible en el Fondo para la restauración del Caribe "Deepwater Horizon" – Estados Unidos (151.979,76 euros), al disponible en el Fondo para el Sistema integrado de gestión en línea de la UE - Módulo gestor buques TT12 (70.312,04 euros), al disponible en el Fondo para el Sistema integrado de gestión en línea de la UE - Integración UN/FLUX TF2 (34.054,01 euros), a las provisiones de gastos (71.810,32 euros), las deudas por compras o prestaciones de servicio (672.693,55 euros), a los cobros pendientes de aplicación (12.182,77 euros), los anticipos de contribuciones presupuestarias (62.705,25 euros), de contribuciones extrapresupuestarias (108.000,00 euros) y de los fondos fiduciarios (970.409,58 euros), los gastos anticipados (47.820,51 euros), los deudores de los fondos fiduciarios (26.050,80 euros) y los pagos pendientes de aplicación (94.439,44 euros).

La **tabla 7** refleja la composición y saldo del fondo de operaciones eBCD, que presenta un saldo contable positivo de 265.364,11 euros. El fondo está compuesto por el saldo a la apertura del ejercicio 2025, cuyo importe es de 281.756,52 euros.

También está compuesto por la liquidación de ingresos y gastos al presupuesto eBCD del ejercicio (-19.476,61 euros). Del presupuesto aprobado, los ingresos recibidos y aplicados para contribuciones eBCD de 2025 totalizan 443.167,99 euros. Quince de las 18 Partes contratantes incluidas en dicho presupuesto han pagado su contribución al eBCD (Albania, Argelia, Canadá, China, Corea, Egipto, Estados Unidos, Islandia, Japón, Marruecos, Noruega, Túnez, Türkiye, Reino Unido de Gran Bretaña e Irlanda del norte y Unión Europea) y México ha pagado el 45,58 % de su contribución (690,99 euros).

Por otro lado, se ha realizado un gasto por importe de 462.644,60 euros, correspondiente a los gastos de mantenimiento, soporte de usuario y desarrollos, al salario del desarrollador *full stack*, así como a gastos bancarios.

Cabe destacar que, para los presupuestos del eBCD de los años 2019 a 2025, no se recibieron las contribuciones de Libia y Siria, así como parte de la del año 2025 de México.

3. Fondo de separación del servicio

Fondo de separación del servicio	
Saldo a la apertura del ejercicio 2025	**327.232,74 €**
INGRESOS	
Financiado por ICCAT	65.468,14 €
Total Ingresos	***65.468,14 €***
GASTOS	
Gastos del Fondo	0,00 €
Total Gastos	***0,00 €***
Saldo a 31 de diciembre de 2025	**392.700,88 €**

4. Proyecto ICCAT/Japón de ayuda a la creación de capacidad – Fase 3 (JCAP-3)

El Proyecto ICCAT/Japón de ayuda a la creación de capacidad Fase 3 (JCAP-3), cuya duración será de cinco años y que dio comienzo en diciembre de 2024, sigue siendo gestionado con una contabilidad independiente. Aun así, la gestión de ciertos gastos e ingresos del Proyecto es realizada por ICCAT como entidad administrativa; por ello, estos conceptos son recogidos en las cuentas de ICCAT y cancelados cuando son reembolsados a ICCAT.

Aunque la contabilidad y auditoría de este proyecto se realiza de forma independiente, por recomendación de los auditores, se han incluido en el Balance de situación unas cuentas transitorias que reflejan el saldo bancario del Proyecto al 31 de diciembre de 2025 y 2024.

5. Programa regional de observadores de ICCAT para transbordos en el mar

Desde abril de 2007 se firma anualmente un contrato con el consorcio MRAG/CapFish para la implementación del Programa regional de observadores de ICCAT, en cumplimiento de la *Recomendación de ICCAT sobre el establecimiento de un programa para el transbordo* (Rec. 06-11). Este Programa ha sido financiado por las contribuciones voluntarias de República Popular China, República de Corea, Japón, Namibia y Taipei Chino. La liquidación del Programa de los años 2024/2025 es la siguiente:

Programa regional de observadores de ICCAT para transbordos en el mar 2024/2025	
Ingresos	**547.945,52 €**
1.1 Ingresos por contribuciones	547.945,52 €
Gastos	**225.375,31 €**
1. Contrato con la agencia de observadores	
1.1 Formación	8.428,80 €
1.2 Despliegue de observadores	116.284,94 €
1.3 Gestión y actividades de apoyo	67.081,05 €
1.4 Equipo	239,11 €
2. Viajes	
2.1 Billetes de avión	14.098,48 €
3. Costes de la Secretaría	
3.1 Contingencias/Horas personal 2024/2025	19.242,93 €
Saldo 2024/2025	**322.570,21 €**

El saldo remanente es de 322.570,21 euros. A continuación, se indica la distribución:

CPC	*Contribución (€)*	*Distribución del balance de 2024/25 (€)*
China RP	98.900,98	58.222,05
Corea	4.348,06	2.559,66
Japón	220.478,10	129.793,32
Namibia *	0,00	0,00
Taipei Chino	224.218,38	131.995,18
TOTAL	**547.945,52**	**322.570,21**

* Namibia no ha pagado sus contribuciones desde 2021/2022 (importe total pendiente de recibir: 26.050,80 euros).

En abril de 2025 se ha prorrogado el contrato con la agencia de observadores por un año más.

Los remanentes de años anteriores han sido utilizados como contribuciones de 2025/2026.

El saldo a 31 de diciembre de 2025 es el siguiente:

Programa regional de observadores de ICCAT para transbordos en el mar 2025/2026		
INGRESOS		**541.842,83 €**
1.1 Ingresos por contribuciones		*541.842,83 €*
Contribución República Popular China	116.014,33 €	
Contribución Corea	16.225,78 €	
Contribución Japón	193.515,18 €	
Contribución Namibia	0,00 €	
Contribución Taipei Chino	216.087,54 €	
GASTOS		**47.756,86 €**
1. Contrato con la agencia de observadores		
1.1 Formación		7.926,65 €
Formación	7.926,65 €	
Viajes para la formación	0,00 €	
1.2 Despliegue de observadores		24.825,72 €
Días en el mar	24.825,72 €	
Días de viaje	0,00 €	
Equipo	0,00 €	
1.3 Gestión y actividades de apoyo		14.974,49 €
Días en el mar	14.974,49 €	
Días de viaje	0,00 €	
2. Viajes		
2.1 Billetes de avión		0,00 €
3. Costes de la Secretaría		
3.1 Contingencias		30,00 €
Horas del personal	0,00 €	
Gastos bancarios	30,00 €	
Saldo a 31 de diciembre de 2025		**494.085,97 €**

6. Programa regional de observadores de ICCAT para el atún rojo del Atlántico este y Mediterráneo

Con el fin de implementar las disposiciones de la *Recomendación de ICCAT que enmienda la Recomendación de ICCAT sobre el establecimiento de un Plan de recuperación plurianual para el atún rojo en el Atlántico este y Mediterráneo* (Rec. 08-05), en 2009 comenzó a establecerse el Programa regional de observadores de ICCAT, concerniente a las granjas de atún rojo, desde 2010 se ha implementado para buques y desde 2013 también para las almadrabas, por lo que la Secretaría ha prorrogado el contrato con el consorcio MRAG/COFREPECHE hasta abril de 2026, para llevar a cabo la contratación y asignación de los observadores. La financiación de este programa corre a cargo de los operadores de los buques, granjas y almadrabas. El saldo del Programa a 31 de diciembre de 2025 es de:

Programa regional de observadores de ICCAT para el atún rojo del Atlántico este y Mediterráneo

a) Granjas de atún rojo		
INGRESOS		**1.885.655,78 €**
1.1 Ingresos por contribuciones		1.885.655,78 €
GASTOS		**935.422,32 €**
1. Contrato con la agencia de observadores		
1.1 Formación y equipo		50.596,63 €
Formación	40.299,10 €	
Días de viaje - formación	930,90 €	
Gastos de viaje - formación	6.018,30 €	
Equipo	3.348,33 €	
1.2 Movilización y costes asociados		122.915,39 €
Días de viaje	50.222,75 €	
Gastos de viaje	38.386,69 €	
Sesiones informativas	34.305,95 €	
1.3 Asignación de observadores		761.767,30 €
Días en la granja	761.767,30 €	
2. Costes de la Secretaría		
2.1 Contingencias		143,00 €
Gastos bancarios	143,00 €	
Saldo a)		**950.233,46 €**
b) Buques		
INGRESOS		**4.643.054,97 €**
1.1 Ingresos por contribuciones		*4.643.054,97 €*
GASTOS		**2.380.080,31 €**
1. Contrato con la agencia de observadores		
1.1 Formación y equipo		391.737,39 €
Formación	340.642,55 €	
Días de viaje - formación	6.671,45 €	
Gastos de viaje – formación	43.131,15 €	
Equipo	1.292,24 €	
1.2 Movilización y costes asociados		473.963,20 €
Días de viaje – asignación	224.038,60 €	
Gastos de viaje – asignación	102.539,95 €	
Sesiones informativas	120.490,30 €	
Días de viaje - sesiones informativas	4.250,55 €	
Gastos de viaje - sesiones informativas	22.643,80 €	
1.3 Asignación de observadores		1.400.236,00 €
Día en el mar	1.400.236,00 €	
2. Costes de la Secretaría		
2.1 Contingencias		114.143,72 €
Gastos bancarios	847,80 €	
Gastos de gestión (Overheads)	113.295,92 €	
Saldo b)		**2.262.974,66 €**
c) Almadrabas		
INGRESOS		**144.972,34 €**
1.1 Ingresos por contribuciones		*144.972,34 €*
GASTOS		**28.420,39 €**
1. Contrato con la agencia de observadores		
1.1 Formación y equipo		28.420,39 €
Formación	24.019,23 €	
Días de viaje - formación	589,57 €	

Gastos de viaje - formación	3.811,59 €	
1.2 Movilización y costes asociados		0,00 €
Días de viaje	0,00 €	
Gastos de viaje	0,00 €	
Sesiones informativas	0,00 €	
1.3 Asignación de observadores		0,00 €
Días en almadraba	0,00 €	
2. Costes de la Secretaría		
2.1 Contingencias		0,00 €
Gastos bancarios	0,00 €	
Saldo c)		**116.551,95 €**
d) Fondo del Programa		***227.424,02 €***
Saldo a la apertura	112.723,30 €	
Ingresos del fondo – gastos generales	115.526,76 €	
Gastos bancarios/ajustes del Programa	(826,04 €)	
Saldo a 31 de diciembre de 2025		**3.557.184,09 €**

Además de este saldo, las cuentas de la Comisión tienen un remanente de los buques de 2010/2011 por importe de 12.172,44 euros, de 2011/2012 por importe de 6.432,75 euros, de 2012/2013 por importe de 14.937,97 euros, de 2013/2014 por importe de 23.258,27 euros, de 2014/2015 por importe de 13.226,20 euros, de 2015/2016 por importe de 55.131,83 euros, de 2016/2017 por importe de 38.749,75 euros, de 2017/2018 por importe de 4.335,50 euros, de 2018/2019 por importe de 33.218,34 euros, de 2019/2020 por importe de 93.887,96 euros, de 2020/2021 por importe de 105.533,84 euros, de 2021/2022 por importe de 51.185,75 euros, de 2022/2023 por importe de 84.328,51 euros, de 2023/2024 por importe de 89.762,24 euros, de 2024/2025 por importe de 189.319,30 euros, de 2025/2026 por importe de 50.026,66 euros, y de las granjas y almadrabas por importe de 60.090,05 euros y 11.284,56 euros, respectivamente (anticipos del Programa regional de observadores de ICCAT para el atún rojo del Atlántico este y Mediterráneo), correspondientes a los disponibles de las granjas, buques y almadrabas que participaron en periodos anteriores y que no han solicitado su devolución.

7. Programa ICCAT de investigación sobre atún rojo para todo el Atlántico (GBYP)

En la 16ª Reunión extraordinaria de la Comisión se respaldó un programa coordinado de investigación sobre el atún rojo para todo el Atlántico por un período inicial de cinco años, y que ha sido prorrogado anualmente. Las actividades de la decimocuarta fase del Programa comenzaron el 1 de enero de 2024 y terminaban oficialmente el 31 de diciembre de 2025. A continuación, se detallan las Partes que han realizado contribuciones voluntarias, así como los gastos realizados hasta el 31 de diciembre de 2025:

Programa ICCAT de investigación sobre atún rojo para todo el Atlántico – Fase XIV	*Ejecutado en 2024*	*Ejecutado en 2025*	*Total*
Traspaso del saldo anterior		**788.914,08 €**	
Contribución voluntaria de Egipto		26.018,45 €	
Contribución voluntaria de Túnez		27.976,82 €	
Contrato MSE		(22.388,00 €)	
Viajes y talleres		(2.926,04 €)	
INGRESOS FASE XIV			
Contribución voluntaria de Albania	2.461,96 €	2.267,33 €	4.729,29 €
Contribución voluntaria de Argelia	18.865,70 €	17.373,50 €	36.239,20 €
Contribución voluntaria de Canadá	45.128,75 €	19.623,62 €	64.752,37 €
Contribución voluntaria de China (R.P.)	3.050,79 €	961,85 €	4.012,64 €
Contribución voluntaria de Corea	2.060,96 €	1.897,95 €	3.958,91 €
Contribución voluntaria de Egipto		4.405,64 €	4.405,64 €
Contribución voluntaria de Islandia	2.088,94 €	1.923,71 €	4.012,65 €

Contribución voluntaria de Japón	29.039,94 €	26.742,99 €	55.782,93 €
Contribución voluntaria de Marruecos	34.504,74 €	31.775,55 €	66.280,29 €
Contribución voluntaria de Noruega	19.000,00 €	19.000,00 €	38.000,00 €
Contribución voluntaria de Túnez		23.695,18 €	23.695,18 €
Contribución voluntaria de Türkiye	24.246,58 €	22.328,77 €	46.575,35 €
Contribución voluntaria de Unión Europea	560.000,00 €	160.000,00 €	720.000,00 €
Contribución voluntaria de Taipei Chino	941,89 €	3.000,00 €	3.941,89 €
Total Ingresos	***741.390,25 €***	***334.996,09 €***	***1.076.386,34 €***
GASTOS			
Personal contratado GBYP	168.735,25 €	154.759,68 €	323.494,93 €
Subcontratos:			
- Miembros del Comité de dirección	8.000,00 €	15.000,00 €	23.000,00 €
- Prospecciones aéreas	338.393,86 €	141.407,64 €	479.801,50 €
- Estudios biológicos	125.000,00 €	125.568,30 €	250.568,30 €
Viajes y talleres	11.108,95 €	9.907,24 €	21.016,19 €
Suministro de marcas y costes inherentes	47.719,28 €	49.808,17 €	97.527,45 €
Otros costes (consumibles, equipo, costes indirectos, etc.)	54.541,03 €	46.533,51 €	101.074,54 €
Reserva – presupuesto GBYP 2025		81.500,00 €	81.500,00 €
Total Gastos	***753.498,37 €***	***624.484,54 €***	***1.377.982,91 €***
Saldo a 31 de diciembre de 2025		**528.106,86 €**	

Reserva - presupuesto GBYP Fase XIV	*2025*
Ingresos	**81.500,00 €**
Gastos	
Suministro de marcas y costes inherentes	38.244,10 €
Total Gastos	***38.244,10 €***
Saldo a 31 de diciembre de 2025	**43.255,90 €**

8. Fondo especial para datos – República Popular China

Tras la iniciativa de Estados Unidos de realizar aportaciones especiales para el Fondo especial para datos desde la aprobación de la *Resolución de ICCAT respecto a mejorar la recogida de datos y garantizar su calidad* (Res. 03-21), la República Popular China, con el mismo objetivo, ha enviado desde 2011 contribuciones voluntarias. A fecha 31 de diciembre de 2025, este fondo tiene el siguiente saldo:

Fondo especial para datos – República Popular China	
Saldo a la apertura del ejercicio 2025	**179.563,24 €**
INGRESOS	
Contribución voluntaria	7.677,00 €
Total Ingresos	***7.677,00 €***
GASTOS	
Gastos del fondo	4.892,94 €
Gastos bancarios	18,00 €
Total Gastos	***4.910,94 €***
Saldo a 31 de diciembre de 2025	**182.329,30 €**

9. Fondo especial para la participación en reuniones (MPF)

La Comisión aprobó en su Reunión de 2020 la *Recomendación de ICCAT que enmienda la Recomendación de 14-14 sobre el establecimiento de un fondo para la participación en reuniones para las Partes contratantes en desarrollo de ICCAT* (Rec. 20-09). Para este fin, la Comisión aprobó asignar un importe de 250.000,00 euros con cargo al Capítulo 13. b) del Presupuesto de ICCAT. A continuación, se detalla una relación, a fecha 31 de diciembre de 2025, con los viajes imputados en este fondo y su saldo.

Fondo especial para la participación en reuniones (MPF)			
Saldo a la apertura del ejercicio 2025			**205.497,81€**
INGRESOS			
Presupuesto ICCAT			250.000,00 €
Total Ingresos			***250.000,00 €***
GASTOS			
Reuniones científicas			***255.762,86 €***
Reunión del Grupo de trabajo sobre métodos de evaluación de stock (WGSAM)			
Ghana	Emmanuel K.DOVLO	3.019,13 €	
Gambia	Momodou S. JALLOW	3.157,47 €	
Reunión de preparación de datos de marrajo dientuso			
Brasil	Rodrigo SANTANA	3.308,86 €	
Namibia	Charmaine Jagger	3.398,98 €	
Venezuela	Mariela NARVAEZ	2.670,88 €	
Reunión de preparación de datos de aguja blanca			
Côte d'Ivoire	Kouadio Justin KONAN	3.276,39 €	
São Tomé e Príncipe	Ilair DA CONCEICAO	3.648,24 €	
Senegal	Fambaye N.SOW	3.270,67 €	
Sierra Leona	Mamoud MANSARAY	3.976,65 €	
Venezuela	Mariela NARVAEZ	3.455,47 €	
Reunión intersesiones del Grupo de especies de atún rojo			
Túnez	Rafik ZARRAD	2.013,93 €	
Reunión de preparación de datos de patudo			
Brasil	Rodrigo SANTANA	5.196,37 €	
Côte d'Ivoire	Constance DIAHA	4.382,25 €	
República de Guinea	Kolie LANSANA	4.726,69 €	
Namibia	Taimi MPINGANA	6.171,91 €	
Senegal	Fambaye N.SOW	4.327,28 €	
Venezuela	Mariela NARVAEZ	4.234,61 €	
Reunión intersesiones del Subcomité de ecosistemas y captura fortuita			
Brasil (cancelado)	Flavia Lucena	18,00 €	
Egipto	Mahmoud A. SABER	3.353,81 €	
Túnez	Ghailen HAJJEJ	2.497,90 €	
Reunión intersesiones del Grupo de especies de pequeños túnidos			
Brasil	Thierry FREDOU	1.944,91 €	
Cabo Verde	Alciany NASCIMENTO	1.732,94 €	
Gabón	Davy ANGUEKO	2.361,87 €	
Egipto	Mahmoud FARRAG	1.447,01 €	
São Tomé e Príncipe	Ilair DA CONCEICAO	2.001,47 €	
Túnez	Ghailen HAJJEJ	1.327,25 €	
Venezuela	Mariela NARVAEZ	2.423,81 €	
Reunión de evaluación de stock de marrajo dientuso			
Brasil	Eidi KIKUCHI SANTOS	2.896,28 €	
Namibia	Charmaine Jagger	4.289,10 €	
Uruguay	Federico MAS	3.893,03 €	
Venezuela	Mariela NARVAEZ	4.115,86 €	
Reunión de evaluación de stock de aguja blanca			
Brasil	Bruno L. MOURATO	3.623,92 €	
Senegal	Fambaye N.SOW	3.684,99 €	

Venezuela	Mariela NARVAEZ	3.916,50 €	
Reunión del Grupo de trabajo permanente para mejorar el diálogo entre los gestores y los científicos pesqueros (SWGSM)			
Brasil	Paulo TRAVASSOS	1.208,35 €	
Costa Rica	Bernald PACHECO	1.184,03 €	
Egipto	Alaaeldin A. ELHAWEET	897,56 €	
Egipto	A. Salah OSMAN	1.692,90 €	
Guatemala	Cristopher CASTILLO	1.073,08 €	
México	Karina RAMIREZ	1.488,03 €	
Túnez	Rafik ZARRAD	822,33 €	
Túnez	Dhekra HAYOUNI	1.676,03 €	
Sudáfrica	Qayiso K. MIKETSU	887,57 €	
Reunión sobre el Plan estratégico para la ciencia del SCRS			
Brasil	Paulo TRAVASSOS	2.335,35 €	
Costa Rica	Bernald PACHECO	2.311,04 €	
Egipto	Alaaeldin A. ELHAWEET	1.975,55 €	
Gambia	Momodou S. JALLOW	2.804,67 €	
Guatemala	Cristopher CASTILLO	2.227,30 €	
México	Karina RAMIREZ	2.664,04 €	
Túnez	Rafik ZARRAD	1.851,33 €	
Sudáfrica	Qayiso K. MIKETSU	2.063,57 €	
Reunión de evaluación de stock de patudo			
Brasil	Rodrigo SANTANA	3.390,81 €	
Guatemala	Cristopher CASTILLO	3.381,55 €	
Panamá	Yesuri PINO	3.629,64 €	
Senegal	Fambaye N.SOW	3.379,59 €	
Venezuela	Mariela NARVAEZ	3.831,71 €	
Reuniones de los Grupos de especies del SCRS y/o sesiones plenarias del SCRS			
Argelia (Grupos)	Moussa MENNAD	3.021,17 €	
Argelia (SCRS)	Amar OUCHELLI	2.706,40 €	
Brasil (Grupos)	Paulo TRAVASSOS	4.161,81 €	
Costa Rica	Bernald PACHECO	6.640,57 €	
Côte d'Ivoire (Grupos)	Constance DIAHA	784,00 €	
Côte d'Ivoire (SCRS)	Kouadio Justin KONAN	3.603,80 €	
Egipto (Grupos)	Mahmoud FARRAG	3.574,04 €	
Egipto	Alaaeldin A. ELHAWEET	3.271,12 €	
Gambia	Momodou S. JALLOW	3.257,73 €	
Ghana	Emmanuel K.DOVLO	5.657,73 €	
Guatemala	Karol Rubi RIVAS RIAZ	4.370,36 €	
República de Guinea	Mohamed SOUMAH	6.899,98 €	
Mauritania	Cheikh Baye BRAHAM	5.584,24 €	
Panamá	Yesuri PINO	6.838,36 €	
São Tomé e Príncipe	Ilair DA CONCEICAO	6.881,30 €	
Senegal	Fambaye N.SOW	6.032,31 €	
Sierra Leona	Mamoud MANSARAY	6.691,75 €	
Túnez (Grupos)	Ghailen HAJJEJ	3.169,48 €	
Túnez (SCRS)	Rafik ZARRAD	2.900,21 €	
Uruguay (SCRS)	Federico MAS	4.547,41 €	
Venezuela (Grupos)	Mariela NARVAEZ	4.526,96 €	
Venezuela (SCRS)	Eucaris EVARISTO	4.101,67 €	
Reunión intersesiones de la Subcomisión 2			***12.682,32 €***
Argelia	Aomar OUCHELLI	2.608,51 €	
Mauritania	Sidi Mohamed NDEILLA	2.834,38 €	
Senegal	Fambaye N.SOW	2.584,67 €	
Túnez	A. Cheikh SBOUI	2.080,71 €	
Türkiye	Burcu BILGIN TOPCU	2.574,05 €	

Reunión del Grupo de trabajo sobre sistemas de seguimiento electrónico (EMS WG)/Segunda reunión del Grupo de trabajo permanente sobre sistemas de documentación de capturas (CDS WG)/ 18ª reunión del Grupo de trabajo sobre medidas de seguimiento integradas (IMM)			***25.897,62 €***
Panamá	María Esther SIERRA	3.270,81 €	
Mauritania	Ahmed Taleb MOUSSA	3.030,60 €	
Costa Rica	Bernald PACHECO	3.400,00 €	
Türkiye	Hasan Alper ELEKON	2.535,02 €	
Túnez	Dhekra HAYOUNI	2.556,36 €	
Venezuela	Jeiris Nathaly GALICIA	1.237,48 €	
Senegal	Magatte NIANG	3.047,15 €	
Egipto	Doaa Abdo M.HAMMAM	2.921,26 €	
Côte d'Ivoire	Kouadio Julien DJOU	3.898,94 €	
29ª reunión ordinaria de la Comisión			***95.909,40 €***
Angola	Ana Patricia DOS SANTOS	3.820,32 €	
Argelia	Amar OUCHELLI	3.206,83 €	
Belice	Robert ROBINSON	4.969,97 €	
Costa Rica	Bernald PACHECO	4.095,58 €	
Côte d'Ivoire	Kouadio Justin DJOU	3.596,37 €	
Egipto	Doaa Abdo M.HAMMAM	3.758,97 €	
El Salvador	Ana María GALDAMEZ	5.750,17 €	
Gambia	Momodou S. JALLOW	3.751,64 €	
Ghana	Eric COBBINAH	4.305,38 €	
República de Guinea	Drame MAMADOU	4.011,88 €	
Guatemala	Nancy Yezenia SANDOVAL	4.631,53 €	
Honduras	Marco OSORTO	4.446,75 €	
México	Karina RAMIREZ	5.592,71 €	
Namibia	Charmaine Jagger	3.224,00 €	
Nicaragua	Roberto CHACON	4.796,01 €	
Nigeria	Usman GHARBA	4.154,81 €	
Panamá	Eduardo CARRASQUILLA	2.923,88 €	
São Tomé e Príncipe	Ilair DA CONCEICAO	4.528,24 €	
Sierra Leona	Sheku SEI	4.500,75 €	
Siria	Z. Gharqan	604,24 €	
Sudáfrica	Qayiso K. MIKETSU	3.935,60 €	
Túnez	A. Cheikh SBOUI	3.542,32 €	
Türkiye	Hasan ELECKON	3.386,22 €	
Uruguay	Rodrigo FORSELLEDO	4.375,23 €	
Total Gastos			***390.252,20 €***
Saldo a 31 de diciembre de 2025			**65.245,61 €**

10. Fondo especial para datos – Estados Unidos

La Comisión aprobó en su Reunión de 2003 la *Resolución de ICCAT respecto a mejorar la recogida de datos y garantizar su calidad* (Res. 03-21); para este fin la Secretaría ha recibido desde 2005 contribuciones de Estados Unidos para continuar con el Fondo especial para datos. A fecha de 31 de diciembre de 2025, este fondo tiene el siguiente saldo:

Fondo especial para datos – Estados Unidos	
Saldo a la apertura del ejercicio 2025	**550.024,63 €**
INGRESOS	
Contribución voluntaria de Estados Unidos	136.960,00 €
Total Ingresos	***136.960,00 €***

GASTOS	
Contrato para que un experto preste apoyo a la sesión de evaluación de stock de aguja blanca y viaje a la reunión	6.381,43 €
Contrato para que un experto externo presida el proceso de evaluación de patudo hasta las sesiones plenarias del SCRS de 2025 y viajes a las reuniones	18.048,92 €
Financiación al Programa estratégico de investigación actividades biología BIL 2025 - Marcado electrónico, recompensas y concienciación (Atlántico nordeste)	28.452,81 €
Financiación al Programa estratégico de investigación actividades biología BIL 2025 – Estudios biológicos	33.260,80 €
Financiación al Programa estratégico de investigación actividades biología SHK 2025 – Experto en evaluación de stock de SMA	20.024,23 €
Financiación al Programa estratégico de investigación actividades biología WGSAM 2025 – Implementación de las recomendaciones de los talleres BYET 2023 y 2024 y desarrollo de la aplicación Shiny como interfaz para ejecutar el código R de BYET	28.973,36 €
Financiación al Programa estratégico de investigación actividades biología WGSAM 2025 – Taller sobre el uso de BYET	12.713,64
Gastos bancarios	157,96 €
Total Gastos	***148.013,15 €***
Saldo a 31 de diciembre de 2025	**538.971,48 €**

11. Fondo de Estados Unidos para creación de capacidad

En 2008 Estados Unidos informó a la Secretaría de que iba a realizar diversas contribuciones voluntarias con el objetivo de crear un fondo específico para financiar actividades dirigidas a aumentar la capacidad de recopilación y gestión de datos de Partes contratantes que disponían de menor capacidad. El saldo a 31 de diciembre de 2025 es de:

Fondo de Estados Unidos para la creación de capacidad	
Saldo a la apertura del ejercicio 2025	**437.930,42 €**
INGRESOS	
Contribución voluntaria de Estados Unidos	0,00 €
Total Ingresos	***0,00 €***
GASTOS	
I Jornadas Técnicas ICCAT-WECAFC	54.932,19 €
Total Gastos	***54.932,19 €***
Saldo a 31 de diciembre de 2025	**382.998,23 €**

12. Fondo de Marruecos para apoyar la capacidad nacional para la participación en las reuniones de la Comisión

Desde 2013, Marruecos contribuye a este fondo para facilitar la participación de miembros de su delegación en reuniones del SCRS y de la Comisión y otras específicas. En 2025 la Secretaría ha gestionado, bajo la petición de Marruecos, la participación de cincuenta y seis personas en las siguientes reuniones: una persona en el Taller sobre capturas fortuitas del proyecto del atún de océanos comunes, dos personas en la Reunión del Grupo de trabajo sobre métodos de evaluación de stocks (WGSAM), seis personas en la Reunión de la Subcomisión 2, una persona en la Reunión de preparación de datos de marrajo dientuso, dos personas en la Reunión intersesiones del Grupo de especies de atún rojo, dos personas en la Reunión de preparación de datos de patudo, tres personas en la reunión intersesiones del Subcomité de ecosistemas y capturas fortuitas, tres personas en la Reunión intersesiones del Grupo de especies de pequeños túnidos, dos personas en la Reunión de evaluación de stock de marrajo dientuso, cuatro personas en la Reunión del Grupo de trabajo sobre sistemas de seguimiento electrónico (EMS WG)/Segunda Reunión del Grupo de trabajo permanente sobre un sistema de documentación de capturas (CDS WG)/ 18ª Reunión del Grupo de trabajo sobre medidas de seguimiento integradas (IMM), cuatro personas en la Reunión del Grupo de trabajo permanente para mejorar el diálogo entre los gestores y los científicos pesqueros (SWGSM) y en la Reunión sobre el Plan estratégico para la ciencia del SCRS, tres personas en la Reunión de evaluación de stock de patudo, once personas en las reuniones de los Grupos de especies y SCRS, dos personas en el taller de creación de capacidad técnica para la determinación de la edad de pequeños túnidos y cuatro personas en la 29ª reunión ordinaria de la Comisión. A 31 de diciembre de 2025, el fondo presenta el siguiente saldo:

Fondo de Marruecos para apoyar la capacidad nacional para la participación en las reuniones de la Comisión	
Saldo a la apertura del ejercicio 2025	**113.605,57 €**
INGRESOS	
Contribución voluntaria de Marruecos	216.552,78 €
Total Ingresos	***216.552,78 €***
GASTOS	
Gastos del fondo	156.624,02 €
Gastos bancarios	1.001,00 €
Total Gastos	***157.625,02 €***
Saldo a 31 de diciembre de 2025	**172.533,33 €**

13. Programa regional de observadores de ICCAT para los túnidos tropicales

Con el fin de implementar las disposiciones de la *Recomendación de ICCAT para un programa plurianual de conservación y ordenación para el patudo y el rabil* (Rec. 11-01), la Secretaría firmó un contrato con COFREPECHE para llevar a cabo el Programa regional de observadores para los túnidos tropicales. En 2013, se recibieron a este efecto fondos procedentes de Belice (20.000,00 euros), Cabo Verde (10.000,00 euros), Côte d'Ivoire (4.980,00 euros), Curazao (15.000,00 euros), Ghana (69.927,50 euros), Guatemala (21.564,00 euros), Panamá (10.000,00 euros) y Unión Europea (110.000,00 euros). En 2014 se aprobó la *Recomendación de ICCAT para un programa plurianual de conservación y ordenación de túnidos tropicales* (Rec. 14-01), en la que no se requieren observadores regionales, por lo que durante 2015 se procedió a liquidar el saldo del programa entre sus participantes. A 31 de diciembre de 2025, todavía queda un saldo remanente de 20.121,61 euros y la Secretaría está a la espera para reembolsarlo. Los importes pendientes son: 3.688,61 euros a Côte d'Ivoire y 16.433,00 euros a Guatemala.

14. Fondo especial para la creación de capacidad científica (SCBF)

La Comisión aprobó en su reunión de 2013 la *Recomendación de ICCAT sobre el establecimiento de un fondo de creación de capacidad científica para los Estados en desarrollo que son Partes contratantes de ICCAT* (Rec. 13-19). Para este fin, la Comisión aprobó asignar un importe de 80.000,00 euros con cargo al fondo de operaciones de ICCAT. Debido a la poca actividad enmarcada bajo este fondo, en 2017, la Comisión decidió mantener activo este fondo para futuras actividades, pero sin saldo.

15. Fondo especial para el seguimiento, control y vigilancia (MCSF)

En 2015 se creó el Fondo especial para el seguimiento, control y vigilancia (MCSF) para respaldar y reforzar el desarrollo e implementación de sistemas eficaces de inspección en puerto por parte de las CPC en desarrollo para que cumplan o superen las normas mínimas establecidas en la *Recomendación de ICCAT para respaldar la implementación eficaz de la Recomendación 12-07 de ICCAT sobre un sistema ICCAT para unas normas mínimas para la inspección en puerto* (Rec. 14-08). A 31 de diciembre de 2025, el fondo presenta el siguiente saldo:

Fondo especial para el seguimiento, control y vigilancia (MCSF)	
Saldo a la apertura del ejercicio 2025	**52.582,21 €**
INGRESOS	
Contribución voluntaria	0,00 €
Total Ingresos	***0,00 €***
GASTOS	
Gastos de viaje de dos expertos en misión de cumplimiento en Namibia (no cubierto por ABNJ2)	7.555,02 €
Total Gastos	***7.555,02 €***
Saldo a 31 de diciembre de 2025	**45.027,19 €**

16. Fondo de Túnez para la participación en las reuniones de la Comisión

En marzo de 2017, se creó el Fondo de Túnez para la participación en las reuniones de la Comisión, que tiene como objetivo reforzar la participación de la delegación tunecina en las reuniones de la Comisión. En 2025 la Secretaría no ha gestionado ningún viaje y el fondo presenta el siguiente saldo:

Fondo de Túnez para la participación en las reuniones de la Comisión	
Saldo a la apertura del ejercicio 2025	**12.537,09 €**
INGRESOS	
Financiado por Túnez	0,00 €
Total Ingresos	***0,00 €***
GASTOS	
Gastos del fondo	0,00 €
Total Gastos	***0,00 €***
Saldo a 31 de diciembre de 2025	**12.537,09 €**

17. Fondo estratégico para la investigación

En 2017 la Comisión decidió crear, para 2018, el Programa estratégico para la investigación, con el objetivo de agrupar e incluir dentro del presupuesto ordinario de la Comisión todas las actividades científicas de ICCAT y hacerlo gradualmente con esta nueva partida presupuestaria.

Para las actividades científicas de 2025, la Comisión aprobó no realizar ninguna contribución al Programa con cargo al presupuesto de ICCAT. Por otro lado, tras conocer los gastos finales de los estudios biológicos del Grupo de especies de túnidos tropicales de 2024 (10.713,70 euros), se ha traspasado este importe procedente del Fondo de Estados Unidos para tropicales, como contribución voluntaria de Estados Unidos. También se ha recibido una contribución voluntaria de la Unión Europea por importe de 160.000,00 euros, como pago intermedio del contrato firmado con la Unión Europea (1.000.000,00 euros) con el que se financiará el 80 % de las actividades de 2024 y 2025. Por último, se ha recibido una contribución voluntaria de Taipei Chino para financiar actividades de 2025 del Programa de investigación y recopilación de datos

de tiburones (SRDCP) y del Programa de investigación intensiva sobre marlines (EPBR) (3.000,00 euros y 2.000,00 euros, respectivamente). En cuanto a los gastos, se han realizado actividades por importe de 1.364.450,82 euros y 30.130,84 euros, por lo que el balance a 31 de diciembre de 2025 presenta un saldo de 170.880,89 euros y 21.398,30 euros en la reserva del presupuesto científico de 2025.

Programa estratégico de investigación - 2025	
Saldo anterior	**1.059.931,65 €**
Contribución voluntaria de la Unión Europea – liquidación de contrato de actividades de 2023	**23.619,10 €**
INGRESOS	
Contribución voluntaria de la Unión Europea	160.000,00 €
Contribución voluntaria de Estados Unidos - Fondo de Estados Unidos para tropicales - 2024	10.713,70 €
Contribución voluntaria de Estados Unidos - Fondo de Estados Unidos para tropicales 2025	59.991,94 €
Contribución voluntaria de Estados Unidos - Fondo especial para datos – Estados Unidos	123.424,84 €
Contribución voluntaria de Estados Unidos - Fondo para la restauración del Caribe "Deepwater Horizon"	92.650,48 €
Contribución voluntaria de Taipei Chino	5.000,00 €
Total de ingresos	**451.780,96 €**
GASTOS	
Salarios	**200.805,45 €**
Subcomité de ecosistemas y capturas fortuitas	
Marcado - Adquisición de diferentes tipos de marcas espagueti	2.977,98 €
Estudios relacionados con otras pesquerías - Ampliar la extensión espacial de los indicadores climáticos y oceanográficos más allá del mar Mediterráneo y el océano Atlántico	-
Talleres - Taller sobre la evaluación del impacto de las pesquerías de ICCAT en las tortugas marinas en el mar Mediterráneo y fondos para apoyar la asistencia de los expertos invitados y la Secretaría de ICCAT	12.207,97 €
Subcomité de estadísticas	
Estudios relacionados con otras pesquerías - Proyecto de recopilación regional de datos sobre el Caribe	88.828,70 €
Estudios relacionados con otras pesquerías - Alquiler de servidores en nube y del software necesario	3.821,78 €
Grupo de especies de atún blanco	
Marcado - Marcado de atún blanco del norte, recompensas y concienciación	25.048,66 €
Marcado - Marcado de atún blanco del sur, recompensas y concienciación	-
Estudios biológicos - Biología reproductiva, determinación de la edad y muestreo de atún blanco del norte	5.434,00 €
Estudios biológicos - Biología reproductiva, determinación de la edad y muestreo de atún blanco del sur	20.789,74 €
MSE - Progreso de la MSE para el atún blanco del norte	30.000,00 €
Grupo de especies de istiofóridos	
Marcado electrónico, recompensas y concienciación (Atlántico nordeste) - contrato	7.000,00 €
Marcado electrónico, recompensas y concienciación (Atlántico nordeste)	21.452,81 €
Reproducción	
Edad y crecimiento	30.090,00 €
Muestreo y envío de muestras	3.170,80 €
Grupo de especies de tiburones	
Marcado - Marcado electrónico, recompensas y concienciación	53.931,64 €

Marcado - Campaña de marcado electrónico	53.931,64 €
Estudios biológicos - Análisis de diferenciación de stock para marrajo sardinero	20.000,00 €
Estudios biológicos - Biología reproductiva del marrajo dientuso del Atlántico norte	-
Estudios biológicos - Continuar el estudio sobre edad y crecimiento de los tiburones (BSH, POR, SPZ, OCS, FAL y BTH)	7.057,00 €
Evaluación de stock - Experto en evaluación de stock de SMA	20.024,23 €
TDR y temporizadores de anzuelos	28.145,67 €
Grupo de especies de pequeños túnidos	
Estudios biológicos - Reproducción	4.974,87 €
Estudios biológicos – Edad y crecimiento	3.559,03 €
Estudios biológicos - Genética	4.974,87 €
Estudios biológicos – Muestreo y envío de muestras	3.910,10 €
Talleres - Creación de capacidad para la determinación de la edad de pequeños túnidos	12.690,69 €
Grupo de especies de pez espada	
Marcado - Marcado electrónico, recompensas y concienciación	50.314,53 €
Marcado - Campaña de marcado electrónico	87.494,10 €
Estudios biológicos - Reproducción	8.055,00 €
Estudios biológicos – Edad y crecimiento	15.177,28 €
Estudios biológicos - Genética	60.000,00 €
Estudios biológicos – Muestreo y envío de muestras	6.378,42 €
MSE - Progresos en la MSE para el pez espada del norte	71.286,00 €
Grupo de especies de túnidos tropicales	
Marcado - Recuperación de marcas y mantenimiento de la base de datos del AOTTP	7.524,44 €
Estudios biológicos - Edad y crecimiento	12.286,50 €
Estudios relacionados con otras pesquerías - Actualización de la mortalidad por pesca y la mortalidad natural de patudo	32.753,03 €
Estudios relacionados con otras pesquerías - Desarrollo de modelos espaciotemporales	89.740,34 €
Estudios relacionados con otras pesquerías - Estimación de las tasas de explotación del listado	20.163,00 €
MSE - MSE multistock para los túnidos tropicales	40.200,00 €
MSE - MSE para el listado occidental	24.845,00 €
Grupo de trabajo sobre métodos	
Implementación de las recomendaciones de los talleres BYET 2023 y 2024 y desarrollo de la aplicación Shiny como interfaz para ejecutar el código R de BYET	28.973,36 €
Talleres - Taller sobre el uso de BYET	12.713,64 €
Otros costes	***28.863,66 €***
Reserva - presupuesto científico 2025	***51.529,14 €***
Total Gastos	***1.364.450,82 €***
Saldo a 31 de diciembre de 2025	**170.880,89 €**

Reserva - presupuesto científico 2025		
Ingreso		**51.529,14 €**
Gastos		-
Marcado - Marcado de atún blanco del norte, recompensas y concienciación	-	12.000,00 €
Talleres - Taller sobre el uso de BYET	-	18.130,84 €
Saldo a 31 de diciembre de 2025		**21.398,30 €**

18. Fondo para el Sistema electrónico de documentación de capturas de atún rojo (eBCD)

Tras la aprobación en 2010 de la *Recomendación de ICCAT sobre un programa electrónico de documentación de capturas de atún rojo (eBCD)* (Rec. 10-11), la Secretaría contrató a la empresa TRAGSA, S.A. para que realizara un estudio de viabilidad para la implementación del eBCD.

En la reunión de 2011 y en respuesta a la anterior Recomendación, el Grupo de trabajo permanente presentó un proyecto piloto para la implementación de un sistema electrónico de documentación de capturas de atún rojo (eBCD) que abarcara todo el atún rojo capturado, engordado, sacrificado y comercializado, incluyendo los certificados de reexportación, el cual fue aprobado.

Durante 2012, la Secretaría de ICCAT, junto con las CPC interesadas y tras llevar a cabo la convocatoria de ofertas, seleccionó al consorcio formado por TRAGSA, S.A y The Server Labs, S.L., para desarrollar el programa informático y llevar a cabo la fase de prueba piloto para la implementación del sistema eBCD hasta 2014.

Desde 2015 se han realizado extensiones del contrato para continuar con el soporte, desarrollo y gestión. Los servicios cubiertos han sido: soporte a usuario, mantenimiento de la aplicación, gestión del proyecto y análisis de peticiones, infraestructura, certificados, desarrollos en la aplicación Web y formación, y los gastos han sido financiados a través de contribuciones voluntarias y del fondo de operaciones de ICCAT.

En 2017 se aprobó una partida en el presupuesto de la Comisión para cubrir los gastos anuales relativos al soporte de usuario y mantenimiento de la aplicación, y en 2018 se creó el Fondo Sistema eBCD para incorporar en un fondo fiduciario todos los ingresos y gastos relativos al mismo.

Para 2019, la Comisión aprobó modificar el artículo 4 del Reglamento financiero y añadir un nuevo texto en el que quedara establecida la financiación del sistema electrónico de documentación de capturas de atún rojo, a través de asignaciones presupuestarias adicionales de los miembros de la Comisión que capturen y/o comercialicen atún rojo del Atlántico. El saldo del fondo de operaciones del eBCD se encuentra en la **tabla 7** de este informe.

19. Sistema integrado de gestión en línea

En 2019 se creó este fondo para cubrir los gastos de la primera fase del Sistema integrado de gestión en línea (IOMS) que se puso en marcha en mayo de 2019 tras la contratación de dos desarrolladores de software. En 2020 se incluyó esta partida dentro del presupuesto ordinario de ICCAT, por lo que los gastos de los desarrolladores, equipo y software necesarios están imputados a la partida presupuestaria correspondiente. Al inicio de 2025, el saldo remanente de este fondo presentaba un importe de 12.195,83 euros, y se ha recibido una contribución voluntaria de Taipei Chino por importe de 3.000,00 euros, por lo que, a fecha 31 de diciembre de 2025, el fondo presenta un saldo de 15.195,83 euros.

20. Fondo Sistema integrado de gestión en línea de la Unión Europea – Módulo Gestor de buques TT12

En 2024, se firmó un nuevo contrato con la Unión Europea de una duración de dos años para desarrollar el módulo Gestor de buques del IOMS, que tendrá como objetivo finalizar los dos módulos en curso (Gestor de buques y Gestor de formularios) y comenzar a desarrollar dos módulos adicionales (Tarea 1 capturas nominales: Gestor de T1NC; Tarea 2 capturas y esfuerzo: Gestor de T2CE -de este último sólo los pasos iniciales-). El contrato cuenta con un presupuesto de 187.500,00 euros, de los que la Unión Europea cubrirá el 80 %, y del que se ha recibido una contribución voluntaria por importe de 105.000,00 euros, y cubrirá la contratación de un desarrollador de software, así como el equipo y programas necesarios, además de varios talleres de formación. El desarrollador fue contratado en el mes de junio de 2025 y un 60 % de sus tareas tienen como objetivo el desarrollo de este módulo. A 31 de diciembre de 2025, se ha imputado un gasto en concepto de salarios por importe de 32.860,03 euros, en equipo informático de 0,95 euros, en software de 75,44 euros y de costes indirectos de 1.754,70 euros y un ingreso por diferencia de cambio de 3,16 euros.

21. Fondo Sistema integrado de gestión en línea de la Unión Europea – Integración UN/FLUX TF2

En 2024, se firmó un nuevo contrato con la Unión Europea de una duración de dos años para finalizar la integración del sistema UN/FLUX en el módulo Gestor de buques hasta su puesta en producción y su mantenimiento completo (corrección de errores, actualización de las especificaciones, actualización del código fuente, etc.) a largo plazo. El contrato cuenta con un presupuesto de 125.000,00 euros, de los que la Unión Europea cubrirá el 80 % y del que se ha recibido una contribución voluntaria por importe de 70.000,00 euros, y cubrirá la contratación de un desarrollador de software, así como el equipo y programas necesarios y los gastos de los talleres de formación en línea sobre la utilización del IOMS. El desarrollador fue contratado en el mes de junio de 2025 y un 40 % de sus tareas tienen como objetivo el desarrollo de este módulo. A 31 de diciembre de 2025, se ha imputado un gasto en concepto de salarios por importe de 21.906,66 euros, en equipo informático de 19,67 euros, en software de 35,32 euros, en talleres de formación en línea sobre la utilización del Sistema integrado de gestión en línea (IOMS) de ICCAT de 11.805,40 euros, y en costes indirectos de 2.181,04 euros y un ingreso por diferencia de cambio de 2,10 euros.

22. Fondo de Estados Unidos para tropicales

En septiembre de 2021 se creó el Fondo de Estados Unidos para tropicales, para respaldar los trabajos de finalización relacionados con el Programa de marcado de túnidos tropicales en el océano Atlántico (AOTTP) y para financiar una actualización del software para seguir desarrollando una herramienta de apoyo a la toma de decisiones sobre los túnidos tropicales. Para este fin, Estados Unidos envió una contribución voluntaria por importe de 84.700,00 euros. Este fondo ha financiado los gastos relativos a los estudios biológicos del Grupo de especies de túnidos tropicales de 2024 (10.713,70 euros), y en 2025, los gastos relativos a la recuperación de marcas y mantenimiento de la base de datos del AOTTP (7.505,44 euros), los estudios biológicos relativos a edad y crecimiento (12.286,50 euros) y la MSE multistock para los túnidos tropicales (40.200,00 euros), por lo que el saldo actual es de 13.982,96 euros.

23. Fondo Sistema de seguimiento electrónico en remoto (REM)

En 2021 la Comisión aprobó la *Resolución de ICCAT que establece un proyecto piloto para la implementación del seguimiento electrónico remoto (REM)* (Res. 21-17). Para llevar a cabo el proyecto, se ha recibido una contribución voluntaria de Estados Unidos por importe de 50.100,00 euros, y se ha firmado un contrato con la Unión Europea, para financiar el 80 % de los gastos con un presupuesto de 209.506,00 euros y del que hemos recibido 115.223,36 euros. Este proyecto ha sido prorrogado hasta noviembre de 2025, para continuar el proyecto piloto e incluir un nuevo proyecto piloto derivado de la *Resolución de ICCAT que establece un proyecto piloto para probar el uso de cámaras estereoscópicas durante la primera transferencia y la automatización del análisis de la grabación en vídeo* (Res. 22-15). Los gastos incurridos en 2025 han sido de 58.085,97 euros.

24. Fondo ABNJ-II

En agosto de 2023, se firmó el acuerdo con FAO "Mejora del cumplimiento en los miembros de ICCAT, desarrollo de indicadores ecosistémicos y promoción de iniciativas conjuntas de las OROP de túnidos sobre temas de relevancia global", con el objetivo de lograr una producción de atún y una conservación de la biodiversidad responsables, eficientes y sostenibles en la ABNJ ante un entorno cambiante. El proyecto tendrá una duración de cuatro años y un presupuesto total de 1.416.074,17 euros. Los gastos incurridos a 31 de diciembre de 2025 han totalizado 203.605,98 euros y se resumen a continuación.

Fondo ABNJ-II	
INGRESOS 2023	
Financiado por FAO - 2023	212.411,00 €
GASTOS 2023	
Contrato para las pruebas de simulación de indicadores de ecosistema: apoyo al enfoque ecosistémico para la ordenación pesquera (EAFM) de ICCAT	74.621,28 €
INGRESOS 2024	
Financiado por FAO - 2024	115.056,00 €
GASTOS 2024	
Contrato para las pruebas de simulación de indicadores de ecosistema: apoyo al enfoque ecosistémico para la ordenación pesquera (EAFM) de ICCAT	37.298,00 €
Contrato de servicios de consultoría para el desarrollo y mejora del sistema integrado de gestión en línea (IOMS)	97.800,00 €
Misiones de cumplimiento – São Tomé e Príncipe	6.641,17 €
Misiones de cumplimiento - Nigeria	6.787,88 €
Taller sobre capturas fortuitas del Proyecto atún de Océanos Comunes	16.214,09 €
INGRESOS 2025	
Financiado por la FAO - 2025	230.112,00 €
GASTOS 2025	
Contrato para las pruebas de simulación de indicadores de ecosistema: apoyo al enfoque ecosistémico para la ordenación pesquera (EAFM) de ICCAT	37.298,00 €
Contrato de servicios de consultoría para el desarrollo y mejora del Sistema integrado de gestión en línea (IOMS)	97.800,00 €
Misiones de cumplimiento – Namibia	19.007,73 €
Misiones de cumplimiento – Senegal	3.439,28 €
Evaluación de necesidades de inspección en puerto - Senegal	3.378,82 €
Taller sobre capturas fortuitas del Proyecto atún de Océanos Comunes	28.848,61 €
Taller sobre evaluación de estrategias de ordenación (MSE)	13.833,54 €
Saldo a 31 de diciembre de 2025	**114.610,60 €**

25. Fondo para la restauración del Caribe "Deepwater Horizon" – Estados Unidos

En 2023, se ha creado el Fondo de Estados Unidos para la restauración del Caribe "Deepwater Horizon", para apoyar las actividades de túnidos del Atlántico y especies afines: revisión de los datos de capturas disponibles, identificación de lagunas específicas de los datos de capturas y en la infraestructura, análisis de las repercusiones de las limitaciones de los datos y apoyo a las actividades prioritarias de recopilación de datos mediante la creación de capacidad, cuando proceda. En 2025 se ha imputado el gasto

correspondiente al Proyecto de recopilación regional de datos sobre el Caribe por importe de 88.828,70 euros y en concepto del alquiler de servidores en la nube y del software necesario para nuevas aplicaciones de difusión de datos públicos en una infraestructura por importe de 3.821,78 euros. A 31 de diciembre de 2025, el Fondo cuenta con un saldo por importe de 151.979,76 euros.

26. Reuniones intersesiones de ICCAT

En 2025, se firmó un contrato de 24 meses con la Unión Europea para financiar algunas de las reuniones intersesiones desde el mes de marzo de 2025. El contrato cuenta con un presupuesto de 300.000,00 euros. La Unión Europea cubrirá el 80 % de este importe, y se ha recibido una contribución voluntaria por importe de 168.000,00 euros, y el fondo de operaciones financiará el 20 % restante, de conformidad con la decisión de la Comisión, en su reunión de 2010, de que las reuniones que se celebren en la oficina o fuera de la sede y que necesiten financiación extraordinaria serían financiadas a través del fondo de operaciones. Las reuniones de 2025 que han requerido financiación en el marco de este contrato han sido:

Reunión de preparación de datos de marrajo dientuso (formato híbrido/Málaga, España, del 10 al 14 de marzo de 2025). Los gastos inherentes a la reunión han sido 8.281,48 euros (5.928,70 euros extrapresupuestarios).

Reunión intersesiones del Grupo de especies de atún rojo (formato híbrido/ Sète, Francia, 8-11 de abril de 2025).

Reunión de preparación de datos de patudo (formato híbrido/San Sebastián, España, del 21 al 25 de abril de 2025. Los gastos inherentes a la reunión han sido 64.562,04 euros (26.827,55 euros extrapresupuestarios).

Reunión del Grupo de trabajo permanente para mejorar el diálogo entre los gestores y los científicos pesqueros (SWGSM) (formato híbrido/Madrid, España, 8 de julio de 2025). Los gastos inherentes a la reunión han ascendido a 6.497,83 euros (todo ello extrapresupuestario).

Reunión intersesiones de la Subcomisión 1 sobre la MSE para los túnidos tropicales (en línea, 8 de octubre de 2025). Los gastos por la interpretación simultánea hasta la fecha han sido de 5.355,35 euros (todo ello extrapresupuestario).

El resto de los gastos de reuniones intersesiones financiadas en su totalidad a través del fondo de operaciones ha sido:

Primera reunión del Grupo de trabajo virtual sobre una posición financiera sostenible de ICCAT (VWG-SF) (en línea, 16 de enero de 2025). Los gastos por la interpretación simultánea han sido de 5.518,70 euros.

Reunión del Grupo de trabajo sobre tecnología de comunicación en línea (WG-ORT) (en línea, 11 y 12 de febrero de 2025). Los gastos por la interpretación simultánea en línea han sido de 11.544,04 euros.

Reunión intersesiones de la Subcomisión 2 (formato híbrido/Madrid, España, 4 al 6 de marzo de 2025). Los gastos inherentes a la reunión han sido de 23.139,92 euros.

Segunda reunión del Grupo de trabajo virtual sobre una posición financiera sostenible de ICCAT (VWG-SF) (en línea, 22 de mayo de 2025). Los gastos por la interpretación simultánea han sido de 5.518,70 euros.

Primera reunión del Grupo de trabajo permanente sobre sistemas de documentación de capturas (CDS WG) (en línea, 5 de junio de 2025). Los gastos por interpretación simultánea han sido de 5.518,70 euros.

Reunión del Grupo de trabajo sobre sistemas de seguimiento electrónico (EMS)/Segunda reunión del Grupo de trabajo permanente sobre sistemas de documentación de capturas (CDS WG)/18ª Reunión del Grupo de trabajo sobre medidas de seguimiento integradas (IMM) (formato híbrido/Bruselas, Bélgica, 17 al 20 de junio de 2025). Los gastos de viaje del personal de la Secretaría han sido de 14.596,51 euros.

Reunión del Comité de Cumplimiento y 29ª Reunión ordinaria de la Comisión 2025 (formato híbrido/Sevilla, España, del 15 al 24 de noviembre de 2025. Los gastos extrapresupuestarios han sido de 261.986,06 euros.

Estado 1. Balance de situación a 31 de diciembre de 2025 (euros).

A C T I V O	EJERCICIO 2025	EJERCICIO 2024
A) ACTIVO NO CORRIENTE	**108,125.66**	**95,366.10**
I. Inmovilizado intangible	**1,736.24**	**0.00**
Aplicaciones informáticas	93,988.14	92,114.59
Amortización de aplicaciones informáticas	-92,251.90	-92,114.59
II. Inmovilizado material	**106,389.42**	**95,366.10**
Mobiliario	87,976.27	86,588.71
Equipos para procesos de información	526,574.21	477,615.70
Otro inmovilizado material	71,305.81	70,819.45
Amortización de mobiliario	-74,177.38	-71,904.64
Amortización de equipos para procesos de información	-447,178.02	-415,700.03
Amortización de otro inmovilizado material	-58,111.47	-52,053.09
B) ACTIVO CORRIENTE	**14,131,156.89**	**15,418,871.51**
I. Deudores	**2,144,278.43**	**1,818,048.95**
1. Deudores por contribuciones atrasadas	2,006,650.41	1,693,540.79
Contribuciones presupuestarias atrasadas	2,006,650.41	1,686,640.38
Contribuciones extrapresupuestarias atrasadas	0.00	6,900.41
2. Deudores por contribuciones eBCD atrasadas	17,137.78	17,281.64
Contribuciones presupuestarias eBCD atrasadas	17,137.78	17,281.64
3. Deudores fondos fiduciarios	26,050.80	26,050.80
Programa regional de observadores de ICCAT para transbordos en el mar	26,050.80	26,050.80
4. Otros deudores	94,439.44	81,175.72
Pagos pendientes de aplicación	94,439.44	81,175.72
II. Ajuste por periodificación	**47,820.51**	**49,699.26**
1. Gastos anticipados presupuestarios	40,409.30	40,293.55
2. Gastos anticipados fondos fiduciarios	7,411.21	9,405.71
III. Tesorería	**11,939,057.95**	**13,551,123.30**
1. Caja efectivo	487.59	506.74
Caja efectivo (euros)	359.79	363.79
Caja efectivo (US$)	127.80	142.95
[Ejercicio 2025: 150,00 US$ x 0,852 €/US$ = 127,80 €]		
[Ejercicio 2024: 150,00 US$ x 0,953 €/US$ = 142,95 €]		
2. Cuentas corrientes bancarias (euros)	5,748,158.89	6,999,435.56
BBVA - Cta. xx6725 (euros)	14,905.45	28,944.49
BBVA - Cta. xx3290 (euros)	5,644,696.62	6,880,950.09
BBVA - Cta. xx1055 (euros)	29,768.75	29,768.75
Banco Santander - Cta. xx8934 (euros)	49,689.01	50,611.44
La Caixa - Cta. xx1119 (euros)	9,099.06	9,160.79
3. Cuentas corrientes bancarias (US$)	282,159.93	409,197.59
BBVA - Cta. xx2037 (US$)	279,317.43	406,066.78
[Ejercicio 2025: 327.837,36 US$ x 0,852 €/US$ = 279.317,43 €]		
[Ejercicio 2024: 426.093,16 US$ x 0,953 €/US$ = 406.066,78 €]		
La Caixa - Cta. xx0668 (US$)	2,842.50	3,130.81
[Ejercicio 2025: 3.336,27 US$ x 0,852 €/US$ = 3.177,22 €]		
[Ejercicio 2024: 3.285,,22 US$ x 0,953 €/US$ = 3.130,81 €]		
4. Cuentas corrientes bancarias fiduciarias (euros)	5,908,251.54	6,141,983.41
BBVA - Cta. xx3942 (euros) - ROP	506,311.03	536,326.30
BBVA - Cta. xx8869 (euros) - ROP-BFT	4,602,506.87	4,612,618.68
BBVA - Cta. xx8371 (euros) - GBYP	779,323.03	972,927.82
BBVA - Cta. xx7069 (euros) - ROP-TROP	20,110.61	20,110.61
TOTAL ACTIVO (A+B)	**14,239,282.55**	**15,514,237.61**
C) CUENTAS TRANSITORIAS	**130,408.97**	**218,122.09**
I. Tesorería	**130,408.97**	**218,122.09**
1. Cuentas corrientes de otros fondos, proyectos o programas (euros)	127,904.45	215,320.67
BBVA - Cta. 0201569058 (euros) - JCAP-3	127,904.45	215,320.67
2. Cuentas corrientes de otros fondos, proyectos o programas (US$)	2,504.52	2,801.42
BBVA - Cta. 2012292035 (US$) - JCAP-3	2,504.52	2,801.42
[Ejercicio 2025: 2.939,58 US$ x 0,852 €/US$ = 2.504,52 €]		
[Ejercicio 2024: 2.939,58 US$ x 0,953 €/US$ = 2.801,42 €]		
TOTAL ACTIVO Y CUENTAS TRANSITORIAS (A+B+C)	**14,369,691.52**	**15,732,359.70**

Estado 1. Balance de situación a 31 de diciembre de 2025 (euros).

PATRIMONIO NETO Y PASIVO	EJERCICIO 2025	EJERCICIO 2024
A) PATRIMONIO NETO	**3,334,561.73**	**3,277,192.63**
A-1) Fondo de operaciones	**2,961,071.96**	**2,900,070.01**
I. Fondo de operaciones	**2,900,070.01**	**2,582,282.44**
1. Fondo de operaciones	2,900,070.01	2,582,282.44
II. Resultado del ejercicio	**61,001.95**	**317,787.57**
1. Resultado del ejercicio	61,001.95	317,787.57
A-2) Patrimonio adquirido neto	**108,125.66**	**95,366.10**
I. Patrimonio adquirido neto	**108,125.66**	**95,366.10**
1. Patrimonio adquirido neto -Intangible-	1,736.24	0.00
2. Patrimonio adquirido neto -Material-	106,389.42	95,366.10
A-3) Fondo de operaciones eBCD	**265,364.11**	**281,756.52**
I. Fondo de operaciones eBCD	**281,756.52**	**403,528.65**
1. Fondo de operaciones eBCD	281,756.52	403,528.65
II. Resultado eBCD del ejercicio	**-16,392.41**	**-121,772.13**
1. Resultado eBCD del ejercicio	-16,392.41	-121,772.13
B) CONTRIBUCIONES PENDIENTES ACUMULADAS	**2,023,788.19**	**1,710,822.43**
I. Contribuciones presupuestarias	**2,006,650.41**	**1,686,640.38**
1. Presupuestarias del ejercicio actual	576,780.09	486,308.07
2. Presupuestarias de ejercicios anteriores	1,429,870.32	1,200,332.31
II. Contribuciones extrapresupuestarias	**0.00**	**6,900.41**
1. Extrapresupuestarias del ejercicio actual	0.00	6,900.41
2. Extrapresupuestarias de ejercicios anteriores	0.00	0.00
III. Contribuciones presupuestarias eBCD	**17,137.78**	**17,281.64**
1. Presupuestarias eBCD del ejercicio actual	2,940.34	5,065.48
2. Presupuestarias eBCD de ejercicios anteriores	14,197.44	12,216.16
C) PASIVO CORRIENTE	**8,880,932.63**	**10,526,222.55**
I. Fondos fiduciarios	**6,983,131.16**	**8,350,821.29**
1. Fondo Sistema integrado de gestión en línea	15,195.83	12,195.83
2. Fondo de separación de servicio	392,700.88	327,232.74
3. Programa regional de observadores de ICCAT para transbordos en el mar	494,085.97	524,101.24
4. Programa ICCAT de investigación sobre atún rojo para todo el Atlántico (GBYP)	571,362.76	788,914.08
5. Programa regional de observadores de ICCAT para el atún rojo del Atlántico este y Mediterráneo	3,557,184.09	3,411,848.60
6. Fondo especial para datos - República Popular China	182,329.30	179,563.24
7. Fondo especial para la participación en reuniones (MPF)	65,245.61	205,497.81
8. Fondo especial para datos - Estados Unidos	538,971.48	550,024.63
9. Fondo de Estados Unidos para la creación de capacidad	382,998.23	437,930.42
10. Fondo de Marruecos para apoyar la capacidad nacional para la participación en las reuniones de la Comisión	172,533.33	113,605.57
11. Programa regional de observadores de ICCAT para túnidos tropicales	20,121.61	20,121.61
12. Fondo de creación de capacidad científica (SCBF)	0.00	0.00
13. Fondo especial para el seguimiento, control y vigilancia (MCSF)	45,027.19	52,582.21
14. Fondo de Túnez para la participación en las reuniones de la Comisión	12,537.09	12,537.09
15. Programa estratégico de investigación	192,279.19	1,059,931.65
16. Fondo de Estados Unidos para túnidos tropicales	13,982.96	84,688.60
17. Fondo Sistema de seguimiento electrónico en remoto (REM)	-44,380.77	13,705.20
18. Fondo ABNJ-II	114,610.60	88,104.58
19. Fondo para la restauración del Caribe "Deepwater Horizon" - Estados Unidos	151,979.76	244,630.24
20. Fondo Sistema integrado de gestión en línea UE Integración UN/FLUX	0.00	48,605.95
21. Fondo Sistema integrado de gestión en línea UE Módulo Gestor buques TT12	70,312.04	105,000.00
22. Fondo Sistema integrado de gestión en línea UE Integración UN/FLUX TF2	34,054.01	70,000.00
II. Provisiones de gastos	**71,810.32**	**261,567.86**
1. Provisiones de gastos presupuestarios	3,468.80	9,052.16
2. Provisiones de gastos fondos fiduciarios	68,341.52	252,515.70
III. Acreedores	**684,876.32**	**608,700.30**
1. Acreedores de gastos presupuestarios	126,542.90	115,236.07
2. Acreedores de gastos extrapresupuestarios	633.60	2,605.69
3. Acreedores de gastos fondos fiduciarios	545,517.05	479,457.77
4. Cobros pendientes de aplicación	12,182.77	11,400.77
IV. Ajustes por periodificación	**1,141,114.83**	**1,305,133.10**
1. Anticipos de contribuciones futuras	62,705.25	72,660.12
2. Anticipos de contribuciones voluntarias	108,000.00	108,000.00
3. Anticipos de los fondos fiduciarios	970,409.58	1,124,472.98
TOTAL PASIVO (A+B+C)	**14,239,282.55**	**15,514,237.61**
D) CUENTAS TRANSITORIAS	**130,408.97**	**218,122.09**
I. Otros fondos, proyectos o programas	**130,408.97**	**218,122.09**
1. Proyecto ICCAT/Japón de ayuda a la creación de capacidad (Fase 3) (JCAP-3)	130,408.97	218,122.09
TOTAL PASIVO Y CUENTAS TRANSITORIAS (A+B+C+D)	**14,369,691.52**	**15,732,359.70**

Tabla 1. Situación de las contribuciones de las Partes contratantes (euros) (a 31 de diciembre de 2025).

Parte contratante	*Saldo deudor al inicio ejercicio 2025*	*Contribuciones de Partes contratantes 2025*	*Contr. pagadas en 2025 aplicadas al presupuesto 2025*	*Contr. pagadas en 2025 a presup. anteriores*	*Saldo deudor*
A) Presupuesto ordinario de la Comisión:					
Albania	0.00	60,951.30	60,951.30	0.00	0.00
Algérie	0.00	17,755.88	17,755.88	0.00	0.00
Angola	8,791.94	9,011.10	9,011.10	8,791.94	0.00
Barbados	0.00	19,747.10	19,747.10	0.00	0.00
Belize	0.00	104,248.37	104,248.37	0.00	0.00
Brazil	0.00	121,621.97	121,621.97	0.00	0.00
Canada	0.00	130,510.90	130,510.90	0.00	0.00
Cabo Verde	70,717.27	75,626.37	37,813.19	70,717.27	37,813.18
China, People's Rep. of	0.00	40,662.76	40,662.76	0.00	0.00
Costa Rica	0.00	19,769.11	17,117.93	0.00	2,651.18
Côte d'Ivoire	0.00	49,770.58	0.00	0.00	49,770.58
Curaçao	0.00	165,995.97	165,995.97	0.00	0.00
Egypt	0.00	11,122.66	11,122.66	0.00	0.00
El Salvador	0.00	59,232.49	59,232.49	0.00	0.00
France - St. P. & M.	0.00	120,588.55	120,588.55	0.00	0.00
Gabon	37,761.55	19,492.12	0.00	0.00	57,253.67
Gambia, The	6,583.73	6,747.71	163.98	6,583.73	6,583.73
Ghana 1/	0.00	222,970.53	222,970.53	0.00	0.00
Grenada	7,768.82	8,128.15	8,128.15	7,768.82	0.00
Guatemala, Rep. of 2/	0.00	38,907.35	0.03	0.00	38,907.32
Guinea Ecuatorial	99,067.78	19,339.86	0.00	0.00	118,407.64
Guinea, Rep. of	266,722.76	15,101.17	0.00	0.00	281,823.93
Guinée-Bissau	6,379.27	6,535.33	140.73	6,379.27	6,394.60
Honduras	3,641.28	6,535.33	2,019.60	3,641.28	4,515.73
Iceland	0.00	60,298.46	60,298.46	0.00	0.00
Japan	0.00	253,307.09	253,307.09	0.00	0.00
Korea, Rep. of	0.00	161,867.47	161,867.47	0.00	0.00
Liberia	56,620.07	29,160.48	0.00	29,299.12	56,481.43
Libya	0.00	34,751.10	0.00	0.00	34,751.10
Maroc	0.00	59,511.21	59,511.21	0.00	0.00
Mauritania	111,227.55	56,757.79	0.00	42,249.68	125,735.66
Mexico	27,586.95	121,973.78	94,386.83	27,586.95	27,586.95
Namibia	46,555.60	49,027.60	0.00	0.00	95,583.20
Nicaragua Rep. de	0.00	4,356.89	4,356.89	0.00	0.00
Nigeria	38,204.13	6,535.33	0.00	0.00	44,739.46
Norway	0.00	91,002.19	91,002.19	0.00	0.00
Panama 3/	0.00	269,907.89	269,601.43	0.00	306.46
Philippines, Rep. of	0.00	6,535.33	6,535.33	0.00	0.00
Russia	98,372.08	99,995.49	0.00	0.00	198,367.57
Saint Vincent and the Grenadines	32,119.65	15,415.83	0.00	23,752.00	23,783.48
São Tomé e Príncipe	86,120.71	14,853.40	0.00	30,000.00	70,974.11
Senegal 4/	0.00	132,967.70	132,967.70	0.00	0.00
Sierra Leone	63,831.57	6,535.33	0.00	0.00	70,366.90
South Africa	0.00	43,423.13	43,423.13	0.00	0.00
Syrian Arab Republic	18,036.93	4,894.91	0.00	0.00	22,931.84
Trinidad & Tobago	0.00	24,199.18	24,199.18	0.00	0.00
Tunisie	0.00	50,840.08	50,840.08	0.00	0.00
Türkiye	0.00	147,440.77	147,440.77	0.00	0.00
Union européenne	0.00	2,381,331.04	2,381,331.04	0.00	0.00
United Kingdom of Great Britain and Northern Ireland	0.00	152,480.78	152,480.78	0.00	0.00
United States	0.00	306,664.31	306,664.31	0.00	0.00
Uruguay 5/	0.00	25,673.98	25,673.98	0.00	0.00
Venezuela	600,530.38	30,390.31	0.00	0.00	630,920.69
Subtotal A)	**1,686,640.02**	**5,992,471.51**	**5,415,691.06**	**256,770.06**	**2,006,650.41**
B) Alta de nuevas Partes contratantes:					
Costa Rica (07/06/2024)	6,900.41	0.00	0.00	6,900.41	0.00
Cuba (06/01/2025)	0.00	5,436.41	5,436.41	0.00	0.00
Montenegro (02/10/2025)	0.00	14,752.72	14,752.72	0.00	0.00
Subtotal B)	**6,900.41**	**20,189.13**	**20,189.13**	**6,900.41**	**0.00**
TOTAL A)+B)+C)	**1,693,540.43**	**6,012,660.64**	**5,435,880.19**	**263,670.47**	**2,006,650.41**

1/ El anticipo de Ghana, por importe de 0,88 euros, ha sido aplicado como pago parcial de su contribución de 2025. En 2025 se ha recibido un nuevo anticipo a favor de Ghana por importe de 0,35 euros que será aplicado al pago de futuras contribuciones.
2/ El anticipo de Guatemala, por importe de 0,03 euros, ha sido aplicado como pago parcial de su contribución de 2025.
3/ El anticipo de Panamá, por importe de 9.954,11 euros, ha sido aplicado como pago parcial de su contribución de 2025.
4/ El anticipo de Senegal, por importe de 62.504,10 euros, ha sido aplicado como pago parcial de su contribución de 2025. En 2025 se ha recibido un nuevo anticipo a favor de Senegal por importe de 62.504,04 euros que será aplicado al pago de futuras contribuciones.
5/ El anticipo de Uruguay, por importe de 0,14 euros, ha sido aplicado como pago parcial de su contribución de 2025.

Tabla 2. Gastos presupuestarios y extrapresupuestarios (euros) (a 31 de diciembre de 2025).

Capítulos	*Presupuesto 2025*	*Ejercicio 2025*	*Presupuesto 2024*	*Ejercicio 2024*
1. Gastos presupuestados				
Capítulo 1. Salarios	2,521,896.70	2,443,330.78	2,389,752.12	2,343,671.37
Capítulo 2. Viajes	45,000.00	22,952.55	45,000.00	42,953.52
Capítulo 3. Reuniones de la Comisión (anuales)	350,000.00	350,000.00	350,000.00	196,202.21
Capítulo 4. Publicaciones	15,000.00	13,385.91	20,600.00	13,411.72
Capítulo 5. Equipo de oficina	13,000.00	1,928.99	17,000.00	10,661.45
Capítulo 6. Gastos de funcionamiento	110,000.00	110,647.28	150,000.00	102,393.68
Capítulo 7. Gastos varios	8,000.00	5,826.27	8,300.00	5,605.60
Capítulo 8. Coordinación de la investigación:				
a) Salarios	1,477,640.26	1,396,131.52	1,407,276.44	1,380,009.89
b) Viajes para mejora de estadísticas	30,000.00	21,856.76	35,000.00	21,712.28
c) Estadísticas - Biología	22,000.00	25,243.01	22,000.00	24,467.73
d) Informática	69,931.40	80,366.04	69,931.40	70,364.57
e) Mantenimiento de la base de datos	35,000.00	37,913.78	35,000.00	35,231.50
f) Línea telecomunicación - Dominio Internet	35,000.00	29,374.75	35,000.00	28,672.13
g) Reuniones científicas (incluyendo SCRS)	90,000.00	167,973.63	90,000.00	132,468.35
h) Interpretación de las reuniones del SCRS	210,000.00	208,665.78	212,850.00	196,104.03
i) Varios	0.00	0.00	0.00	0.00
Subtotal Capítulo 8	*1,969,571.66*	*1,967,525.27*	*1,907,057.84*	*1,889,030.48*
Capítulo 9. Servicios que requieren consultoría externa especializada (es decir, asesoramiento legal, proyecto de gestión de calidad total, etc.)	70,555.00	64,352.20	70,555.00	65,581.98
Capítulo 10. Fondo separación del servicio	65,468.14	65,468.14	65,468.14	65,468.14
Capítulo 11. Programas de investigación:				
a) Programa estratégico de investigación	0.00	0.00	45,000.00	45,000.00
Subtotal Capítulo 11	*0.00*	*0.00*	*45,000.00*	*45,000.00*
Capítulo 12. Cumplimiento:				
a) Mantenimiento de la base de datos de cumplimiento	35,000.00	29,621.83	32,000.00	26,557.91
Subtotal Capítulo 12	*35,000.00*	*29,621.83*	*32,000.00*	*26,557.91*
Capítulo 13. Viajes				
a) Viajes de los presidentes de ICCAT y SCRS	60,000.00	64,955.84	60,000.00	40,222.89
b) Fondo especial para la participación en reuniones	250,000.00	250,000.00	250,000.00	250,000.00
c) Viajes de los cargos de ICCAT (Partes contratantes en desarrollo de ICCAT)	61,800.00	78,285.50	61,800.00	65,798.01
Subtotal Capítulo 13	*371,800.00*	*393,241.34*	*371,800.00*	*356,020.90*
Capítulo 14. Sistema integrado de gestión en línea:				
a) Sistema integrado de gestión en línea	412,180.00	396,783.14	328,846.67	267,356.74
Subtotal Capítulo 14	*412,180.00*	*396,783.14*	*328,846.67*	*267,356.74*
Capítulo 15. Contingencias	5,000.00	0.00	5,410.59	0.00
TOTAL GASTOS PRESUPUESTARIOS (Capítulos 1 a 15)	**5,992,471.50**	**5,865,063.70**	**5,806,790.36**	**5,429,915.70**
2. Gastos extrapresupuestarios				
Diferencias de cambio negativas		59,778.39		24,207.50
Interpretación simultánea árabe		28,882.24		29,347.52
Auditoría Programa ciencia 2024		3,630.00		0.00
Ejercicios anteriores		0.00		530.30
Reuniones intersesiones de la Subcomisión 1		0.00		105,452.69
Reunión intersesiones de la Subcomisión 2		23,139.92		31,978.40
Reuniones intersesiones de la Subcomisión 4		0.00		8,152.70
Primera reunión del Grupo de trabajo permanente sobre sistemas de documentación de capturas (CDS WG)		5,518.70		5,452.70
Reunión del Grupo de trabajo sobre sistemas de seguimiento electrónico (EMS), segunda reunión del Grupo de trabajo permanente sobre sistemas de documentación de capturas (CDS WG) y reunión del Grupo de trabajo sobre medidas de seguimiento integradas (IMM)		14,596.51		142,223.55
Reunión de expertos sobre cambio climático		0.00		15,632.10
Webinarios de los embajadores sobre la MSE para el pez espada del Atlántico norte (N-SWO MSE)		0.00		1,597.20
Reunión del Grupo de expertos en inspección en puerto para creación de capacidad y asistencia (PIEG)		0.00		5,452.70
Reunión de preparación de datos de marrajo dientuso		5,928.70		0.00
Reunión de preparación de datos de patudo		26,827.55		0.00
Reunión del Grupo de trabajo sobre tecnología de comunicación en línea (WG-ORT)		11,544.04		10,578.80
Reunión del Grupo de trabajo virtual sobre una posición financiera sostenible de ICCAT (VWG-SF)		11,037.40		12,655.70
Reunión del Grupo de trabajo virtual sobre la revisión del Reglamento interno de la Comisión (VWG-RRP)		0.00		5,053.40
Reunión del Grupo de trabajo permanente para mejorar el diálogo entre los gestores y los científicos pesqueros (SWGSM)		6,497.83		0.00
Reunión intersesiones de la Subcomisión 1 sobre la MSE para los túnidos tropicales		5,355.35		0.00
Tercera reunión intersesiones de la Subcomisión 1 y 24ª Reunión extraordinaria de la Comisión 2024		0.00		712,681.94
Reunión del Comité de Cumplimiento y 29ª Reunión ordinaria de la Comisión 2025		261,986.06		0.00
TOTAL GASTOS EXTRAPRESUPUESTARIOS		**464,722.69**		**1,110,997.20**
TOTAL DE GASTOS INCURRIDOS	**5,992,471.50**	**6,329,786.39**	**5,806,790.36**	**6,540,912.90**

Tabla 3. Ingresos presupuestarios y extrapresupuestarios recibidos (euros) (a 31 de diciembre de 2025).

Ingresos	*Ejercicio 2025*	*Ejercicio 2024*
1. Ingresos presupuestados		
Contribuciones de las Partes contratantes:		
Contribuciones pagadas o aplicadas al presupuesto actual	5,415,691.06	5,320,482.62
TOTAL INGRESOS PRESUPUESTARIOS	**5,415,691.06**	**5,320,482.62**
2. Ingresos extrapresupuestarios		
Contribuciones voluntarias:		
Ingreso Programa regional de observadores de ICCAT para transbordos en el mar	19,158.93	19,238.93
Ingreso Programa regional de observadores de ICCAT para el atún rojo del Atlántico este y Mediterráneo (ROP-BFT)	73,318.28	66,565.06
Ingreso Programa ICCAT de investigación sobre atún rojo para todo Atlántico (GBYP)	0.00	82,512.77
Ingreso Proyecto ICCAT/Japón de ayuda a la creación de capacidad – Fase 3 (JCAP-3)/Fase 2	9,885.90	11,626.90
Contribución Taipei Chino a ICCAT	100,000.00	110,058.11
Contribución voluntaria Surinam	3,235.08	3,175.67
Cuota de observadores	31,192.72	22,096.52
Ingresos financieros	11,594.32	19,446.57
Reembolso del IVA	11,308.23	55,499.55
Ingresos varios	7,972.52	13,715.38
Ingresos reuniones de la Comisión:		
Reuniones intersesiones de ICCAT y otros grupos de trabajo 2023-2024	24,354.59	0.00
Tercera reunión intersesiones de la Subcomisión 1 y 24ª Reunión extraordinaria de la Comisión 2024	231,217.11	560,000.00
Reuniones intersesiones de ICCAT y otros grupos de trabajo 2025-2026	168,000.00	0.00
TOTAL INGRESOS EXTRAPRESUPUESTARIOS	**691,237.68**	**963,935.46**
3. Ingresos de contribuciones pendientes acumuladas		
Contribuciones de las Partes contratantes:		
Contribuciones pagadas a presupuestos anteriores	256,770.06	507,964.91
Contribuciones de Partes contratantes que se han dado de baja:		
Contribuciones recibidas a presupuestos anteriores	0.00	66,317.48
Contribuciones de nuevas Partes contratantes:		
Contribuciones recibidas al presupuesto actual	20,189.13	0.00
Contribuciones recibidas a presupuestos anteriores	6,900.41	0.00
TOTAL INGRESOS POR CONTRIBUCIONES PENDIENTES	**283,859.60**	**574,282.39**
TOTAL INGRESOS RECIBIDOS	**6,390,788.34**	**6,858,700.47**

Tabla 4. Composición y saldo del fondo de operaciones (euros) (a 31 de diciembre de 2025).

Fondo de operaciones	*Ejercicio 2025*	*Ejercicio 2024*
Saldo disponible a la apertura del ejercicio	**2,900,070.01**	**2,582,282.44**
Resultado del ejercicio: a) + b) + c)	**61,001.95**	**317,787.57**
a) Resultado presupuestario	-449,372.64	-109,433.08
Ingresos presupuestarios	*5,415,691.06*	*5,320,482.62*
Gastos presupuestarios (Capítulos 1 a 15)	*5,865,063.70*	*5,429,915.70*
b) Resultado extrapresupuestario	226,514.99	-147,061.74
Ingresos extrapresupuestarios	*691,237.68*	*963,935.46*
Gastos extrapresupuestarios	*464,722.69*	*1,110,997.20*
c) Contribuciones pagadas en el ejercicio a presupuestos anteriores	283,859.60	574,282.39
Contribuciones a presupuestos ordinarios	*256,770.06*	*507,964.91*
Contribuciones recibidas de Partes contratantes de baja a presupuestos anteriores	*0.00*	*66,317.48*
Contribuciones recibidas de nuevas Partes contratantes al ejercicio actual	*20,189.13*	*0.00*
Contribuciones recibidas a presupuestos anteriores	*6,900.41*	*0.00*
Saldo disponible al cierre del ejercicio	**2,961,071.96**	**2,900,070.01**

Tabla 5. Flujo de tesorería (euros) (a 31 de diciembre de 2025).

Ingresos y origen	
Saldo en Caja y Bancos (a la apertura del ejercicio 2025)	13,551,123.30
Gastos anticipados (a la apertura del ejercicio 2025)	49,699.26
Deudores fondos fiduciarios (a la apertura del ejercicio 2025)	26,050.80
Pagos pendientes de aplicación (a la apertura del ejercicio 2025)	81,175.72
Ingresos:	
Contribuciones pagadas o aplicadas al presupuesto 2025	5,415,691.06
Ingresos extrapresupuestarios recibidos en 2025	691,237.68
Contribuciones pagadas en el ejercicio 2025 a presupuestos ordinarios anteriores	256,770.06
Contribuciones recibidas de nuevas Partes contratantes al presupuesto actual	20,189.13
Contribuciones recibidas de nuevas Partes contratantes a presupuestos anteriores	6,900.41
Ingresos eBCD:	
Contribuciones pagadas o aplicadas al presupuesto eBCD 2025	443,167.99
Contribuciones pagadas en el ejercicio 2025 a presupuestos ordinarios anteriores	3,084.20
Saldos de los fondos fiduciarios	6,983,131.16
TOTAL INGRESOS Y ORIGEN	**27,528,220.77**

Gastos y aplicación	
Disponible de los fondos fiduciarios (a la apertura del ejercicio 2025)	8,350,821.29
Provisión de gastos (a la apertura del ejercicio 2025)	261,567.86
Acreedores (a la apertura del ejercicio 2025)	597,299.53
Cobros pendientes de aplicación (a la apertura del ejercicio 2025)	11,400.77
Anticipos aplicados en el ejercicio 2025	1,305,133.10
Fondo de operaciones	2,961,071.96
Fondo de operaciones eBCD	265,364.11
Gastos:	
Gastos presupuestarios del ejercicio 2025 (Capítulos 1 a 15)	5,865,063.70
Gastos extrapresupuestarios del ejercicio 2025	464,722.69
Gastos eBCD:	
Gastos presupuestarios eBCD del ejercicio 2025	462,644.60
Disponibles de los fondos fiduciarios:	
Fondo Sistema integrado de gestión en línea	15,195.83
Fondo de separación de servicio	392,700.88
Programa regional de observadores de ICCAT para transbordos en el mar	494,085.97
Programa ICCAT de investigación sobre atún rojo para todo el Atlántico (GBYP)	571,362.76
Programa regional de observadores de ICCAT para el atún rojo del Atlántico este y Mediterráneo	3,557,184.09
Fondo especial para datos - República Popular China	182,329.30
Fondo especial para la participación en reuniones (MPF)	65,245.61
Fondo especial para datos - Estados Unidos	538,971.48
Fondo de Estados Unidos para la creación de capacidad	382,998.23
Fondo de Marruecos para apoyar la capacidad nacional para la participación en las reuniones de la Comisión	172,533.33
Programa regional de observadores de ICCAT para túnidos tropicales	20,121.61
Fondo de creación de capacidad científica (SCBF)	0.00
Fondo especial para el seguimiento, control y vigilancia (MCSF)	45,027.19
Fondo de Túnez para la participación en las reuniones de la Comisión	12,537.09
Programa estratégico de investigación	192,279.19
Fondo de Estados Unidos para túnidos tropicales	13,982.96
Fondo Sistema de seguimiento electrónico en remoto (REM)	-44,380.77
Fondo ABNJ-II	114,610.60
Fondo para la restauración del Caribe "Deepwater Horizon" - Estados Unidos	151,979.76
Fondo Sistema integrado de gestión en línea UE Módulo Gestor buques TT12	70,312.04
Fondo Sistema integrado de gestión en línea UE Integración UN/FLUX TF2	34,054.01
TOTAL GASTOS Y APLICACIÓN	**27,528,220.77**

Tabla 6. Situación de caja y bancos (euros) (a31 de diciembre de 2025).

Resumen	
Saldo en Caja y Bancos	11,939,057.95
TOTAL EFECTIVO EN CAJA Y BANCOS	**11,939,057.95**

Desglose	
Disponible en el Fondo de operaciones	2,961,071.96
Disponible en el Fondo de operaciones eBCD	265,364.11
Disponibles en los fondos fiduciarios:	
Fondo Sistema integrado de gestión en línea	15,195.83
Fondo de separación de servicio	392,700.88
Programa regional de observadores de ICCAT para transbordos en el mar	494,085.97
Programa ICCAT de investigación sobre atún rojo para todo el Atlántico (GBYP)	571,362.76
Programa regional de observadores de ICCAT para el atún rojo del Atlántico este y Mediterráneo	3,557,184.09
Fondo especial para datos - República Popular China	182,329.30
Fondo especial para la participación en reuniones (MPF)	65,245.61
Fondo especial para datos - Estados Unidos	538,971.48
Fondo de Estados Unidos para la creación de capacidad	382,998.23
Fondo de Marruecos para apoyar la capacidad nacional para la participación en las reuniones de la Comisión	172,533.33
Programa regional de observadores de ICCAT para túnidos tropicales	20,121.61
Fondo de creación de capacidad científica (SCBF)	0.00
Fondo especial para el seguimiento, control y vigilancia (MCSF)	45,027.19
Fondo de Túnez para la participación en las reuniones de la Comisión	12,537.09
Programa estratégico de investigación	192,279.19
Fondo de Estados Unidos para túnidos tropicales	13,982.96
Fondo Sistema de seguimiento electrónico en remoto (REM)	-44,380.77
Fondo ABNJ-II	114,610.60
Fondo para la restauración del Caribe "Deepwater Horizon" - Estados Unidos	151,979.76
Fondo Sistema integrado de gestión en línea UE Módulo Gestor buques TT12	70,312.04
Fondo Sistema integrado de gestión en línea UE Integración UN/FLUX TF2	34,054.01
Provisiones de gastos	71,810.32
Deudas por compras o prestaciones de servicios	672,693.55
Cobros pendientes de aplicación	12,182.77
Anticipos de contribuciones	62,705.25
Anticipos de contribuciones extrapresupuestarias	108,000.00
Anticipos de los fondos fiduciarios	970,409.58
Gastos anticipados	-47,820.51
Deudores de fondos fiduciarios	-26,050.80
Pagos pendientes de aplicación	-94,439.44
TOTAL DISPONIBLE	**11,939,057.95**

Tabla 7. Composición y saldo del fondo de operaciones del eBCD (euros) (a 31 de diciembre de 2025)**.**

Fondo de operaciones del eBCD	*Ejercicio 2025*	*Ejercicio 2024*
Saldo disponible del eBCD a la apertura del ejercicio	**281,756.52**	**403,528.65**
Resultado del ejercicio: a) + b) + c)	**-16,392.41**	**-121,772.13**
a) Resultado presupuestario del eBCD	-19,476.61	-124,029.21
Ingresos presupuestarios del eBCD	*443,167.99*	*410,565.19*
Albania	1,444.93	1,386.38
Algérie	1,170.03	1,085.17
Canada	8,975.11	8,395.10
China, People's Rep. of	4,310.38	4,017.52
Egypt	1,175.60	1,089.86
Iceland	696.81	690.07
Japan	121,130.40	112,783.69
Korea, Rep. of	15,167.92	14,159.06
Libya	0.00	0.00
Maroc	6,671.67	6,192.08
México	690.99	625.57
Norway	1,586.99	1,518.60
Syrian Arab Republic	0.00	0.00
Tunisie	2,401.20	0.00
Türkiye	25,250.63	23,487.39
Union Européenne	229,482.33	213,632.31
United Kingdom of Great Britain and Northern Ireland	1,320.43	1,270.50
United States	21,692.57	20,231.89
Gastos presupuestarios del eBCD	*462,644.60*	*534,594.40*
Gastos de mantenimiento y soporte de usuario	357,158.50	436,106.03
Sueldos y salarios	105,407.58	98,372.28
Gastos bancarios	78.52	116.09
b) Contribuciones eBCD pagadas en el ejercicio a presupuestos anteriores	3,084.20	824.88
Contribuciones eBCD a presupuestos anteriores	*3,084.20*	*824.88*
c) Otros ingresos	*0.00*	*1,432.20*
Reembolso del IVA	0.00	1,432.20
Saldo disponible del eBCD al cierre del ejercicio	**265,364.11**	**281,756.52**

2025

SECRETARIAT REPORT ON STATISTICS AND COORDINATION OF RESEARCH /

RAPPORT DU SECRÉTARIAT SUR LES STATISTIQUES ET LA COORDINATION DE LA RECHERCHE /

INFORME DE LA SECRETARÍA SOBRE ESTADÍSTICAS Y COORDINACIÓN DE LA INVESTIGACIÓN

2025 Secretariat Report on Research and Statistics

The activities and information included in this report refer to the period between 1 October 2024 and 17 October 2025 (the Reporting Period). All the fisheries statistics, biological statistics and compliance related information were presented by the Secretariat at the 2025 SCRS Working Groups intersessional meetings and at the September 2025 Species Groups meetings. These presentations are essential for keeping the SCRS informed and enabling data-driven decision-making.

In recent years, the Secretariat has noticed a declining trend in the quality of data submissions. An increasing number of datasets required corrections by the Secretariat to meet SCRS filtering criteria, with most issues stemming from incomplete forms and incorrect use of the International Commission for the Conservation of Atlantic Tunas (ICCAT) codes. Furthermore, some CPC submissions did not utilize the most recent ICCAT electronic forms, which further delay the data processing.

As happened in recent years, in addition to the normal activities related to statistics and publications, a substantial amount of time has been dedicated to the management of the science funds, to stock assessment and the management strategy evaluation (MSE) processes. Participation in meetings has also placed a significant demand on the Secretariat. The staff was involved in a substantial number of events, including 38 SCRS and Commission online and in-person meetings, as well as in several workshops. Although over the past couple of years this intensive schedule has been decreasing, over the past 12 months it remained high and has strained the Secretariat's capacity to operate efficiently, risking the quality of its contributions. Therefore, it is necessary that the SCRS keep adjusting the number of meetings (and total number of days of the meetings) and its requests towards the Secretariat, to a more sustainable level in line with the current human resources available at the Secretariat, but also to those engaged by CPCs.

1. Statistical and biological information reporting status

ICCAT Circular # 00756/2025 of 30 January 2025 established the provisions for reporting fishery statistics and biological data to ICCAT. The receipt date of each email (with the respective files attached) was adopted as the official submission date of the Contracting, Cooperating Party, Entity or Fishing Entity (CPC). The deadlines to report information for the intersessional meetings (required data detailed in the respective species work plans) were established by default as 15 days ahead of the start of the meeting, as follows:

- Shortfin Mako Shark Data Preparatory Meeting: 24 February 2025
- White Marlin Data Preparatory Meeting: 10 March 2025
- Bigeye Tuna Data Preparatory Meeting: 7 April 2025

The general deadline for reporting 2024 statistics of all species and fisheries (or any required revision to prior years) was 15 July 2025. A tolerance of 24 hours was given to include all the time zones.

A total of 58 ICCAT CPCs [54 Contracting Parties (CP), plus 4 Cooperating non-Contracting Parties, Entities, Fishing Entities (NCC)] have reporting obligations to ICCAT. Cuba joined ICCAT as a Contracting Party in 2025. For statistical purposes, this corresponds to a total of 76 Flag-related CPCs (52 CP + 1 CP [15 EU Member States] + 1 CP [5 UK Flag States] + 4 NCC) who have reported information to ICCAT in recent years. The term "Flag CPC" was adopted here to refer to those 76 Flags.

The Secretariat adopted the SCRS filtering criteria since 2015 (Filters 1 and 2, described in Addendum 2 to Appendix 8 of *Report for Biennial Period, 2012-13, Part II (2013), Vol. 2*, updated by the SCRS in 2017) to validate and accept statistical data received through official formats. These filtering criteria are embedded in the electronic forms and always maintained up to date with their latest versions.

Filter 1 was effectively applied to 2024 data, and the results are presented in the SCRS Report Cards (**Tables 1, 2, 3, 4**, and **5**, with a summary in **Figure 1**). The "orange" cells indicate the associated datasets that have not passed Filter 1. The "green" and "yellow" cells indicate the datasets that have passed Filter 1 and were reported before and after the deadline of 15 July 2025, respectively. Whenever possible, the Secretariat has corrected the rejected datasets and informed (or will do so shortly) the respective CPCs on the revisions needed. All information associated to the cells shaded in orange was provisionally integrated into the ICCAT database system (ICCAT-DB) and marked for revision. Filter 2 was also applied, and the

results presented to the SCRS. Both filters were used on every Task 1 and Task 2 dataset received (scenario 2, methodology described in Palma and Gallego, 2015). The implementation of the SCRS filtering criteria to the remainder of the statistical and tagging forms will be progressively carried out in the following years, as it requires defining the filtering criteria for those forms, and that the Secretariat prepare in advance the corresponding databases, update the forms, and develop the data integration tools.

During the reporting period, the ICCAT Secretariat received approximately 1,300 statistical forms (ST forms: ST01, ST02, ST03, …, ST10), of which almost 100% were submitted in standard formats. Since 1 August 2025, following the release into production of the ICCAT Integrated Online Management System (IOMS), Form Manager module (having inventoried already about 100 forms of type ST during the first month), reporting can proceed either via the traditional email channel or through online form upload using the Form Manager. However, 10 submissions were received as "flat forms" using recognised/agreed formats and six were submitted using custom, non-standard formats. Most of these forms were processed, validated, and stored using an automated data processing framework. The Secretariat is still working on incorporating the automatic integration of conventional tagging forms in the mid-term.

Sixteen Flag CPCs have used older SCRS forms to report statistical data for 2024 and prior years. Whenever possible, and to facilitate the revision process, the Secretariat copied the information submitted using older versions of the forms (2020 to 2024) to the latest 2025 version and requested the respective Flag CPC to provide a formal validation of the transformation. Given the considerable number of old versions of statistical forms that were used to report both new and historical data (~8% over a total of about 1,300 forms submitted during the reporting period), the Secretariat reminds CPCs of the Commission's requirement to use the MOST RECENT standard electronic forms adopted by the SCRS (part of the filtering criteria) for submitting both NEW and HISTORICAL data, as statistical information using historical versions of the forms poses an additional and unnecessary burden on the Secretariat. As explained in the past, the Secretariat does not have the means to maintain the outdated data integration tools (to import, validate, correct, and integrate historical submissions) and priority is given only to the latest accepted version of the forms and the accompanying tools.

The overall reporting status for 2024 data (summarised in **Table 5** and **Figure 1**), using as reference the provision of Task 1 nominal catch data (T1NC) as the most complete dataset, shows that 70 of the 76 Flag CPCs (92%) have reported fisheries and biological information: 61 Flag CPCs with catches (80%) and 9 Flag CPCs with no fishing activity (12%). No information of any kind was received from 6 Flag CPCs (8%) during the Reporting Period, and namely: Cuba, Gabon, Equatorial Guinea, Sierra Leone, UK-British Virgin Islands and Guyana.

1.1 Task 1

The two Task 1 statistics datasets (T1FC for fleet characteristics, and T1NC for nominal catches) correspond to annual global information on a) fishing capacity (reported using form ST01-T1FC), and b) total catches by species (reported using form ST02-T1NC), with both forms being mandatory for all CPCs. The Secretariat reminds that for T1NC, the provision of statistical sampling areas (https://www.iccat.int/en/gis.html and https://www.iccat.int/Data/ICCAT_maps.pdf) is now mandatory, while the old Task 1 areas (without geographical delimitation) remain optional.

1.1.1 Fleet characteristics (T1FC)

The information reported through form ST01-T1FC is split into two sub-forms: ST01A to compile information on an individual vessel basis, and ST01B to compile information by groups of small-scale vessels (i.e., those with length overall less than 20 meters) when these are not already included in ST01A. Only vessels actively fishing in the ICCAT Convention area within a given calendar year should be reported through form ST01-T1FC.

The structure of the ST01 form allows reporting of more complete and detailed information on effective fishing hold capacity, fleet structure and (since 2023) gear-independent nominal fishing effort (in fishing days). The mandatory reporting of fishing effort (in nominal fishing days) in both the Atlantic and Mediterranean regions allows obtaining overall effort indicators and estimates of total fishing capacity. However, despite this requirement, some CPCs have been unable to provide this information due to confidentiality restrictions or other technical reasons. This issue limits the ability to effectively differentiate

between active and inactive vessels among all those authorized to fish in the ICCAT Convention area within a given calendar year. Therefore, the Secretariat reiterates the importance of complying with this requirement to improve the quality of T1FC data and its potential use in scientific studies.

The T1FC Report Card for 2024 is presented in **Table 1**. For the last ten years (2015 to 2024 data) T1FC has been requested on an individual vessel basis, in agreement with the ICCAT vessel record requirements of the Commission for the 11 vessel authorisation lists, which facilitates the cross-validation process. The Secretariat reminds that this information is also used by the Commission which collects previous year vessel activity under some ICCAT fisheries (BFT-E, tropical species, and SWO-MD).

The overall reporting ratio of ST01 for 2024 was 80% (61 Flag CPCs) with 14 Flag CPCs having late submissions and 11 Flag CPCs requiring corrections to their data (that may need future revisions). Fifteen Flag CPCs (20%) have not yet reported this information.

A total of 14175 vessels were reported for 2024 using form ST01-T1FC with length overall (LOA) ranging from 5 to 142 meters, including small scale vessels reported through sub-form ST01B by 11 Flag CPCs (about 5,803 vessels). A total of 1,800 vessels reported in T1FC were not found in the ICCAT vessel record database (with about 61,125 vessels currently registered). Some of these mismatches could be related to different vessel characteristics being reported through form ST01-T1FC compared to what is available in the ICCAT vessel record and solving these inconsistencies will require additional work by the Secretariat.

1.1.2 Nominal catch (T1NC)

T1NC contains landings and discards (dead and alive) by species, stock, gear, fleet, and year (all in live weight) and is a key dataset used by ICCAT to accomplish its mandate of supporting the stock assessments, as well as (Monitoring, Control and Surveillance) MCS and compliance work. Thus, a complete and timely T1NC dataset is essential for the work of the SCRS and the Commission. T1NC data are reported through form ST02-T1NC which compiles fishery statistics using two sub-forms. Sub-form ST02A, compiles positive catches separated between landings, dead discards, live discards, and live catches for farming facilities. Sub-form ST02B compiles a "zero-catch" matrix (by major species/stock by gear) with positive fishing effort for active gears that have operated within the year. This approach, approved by the Commission (Res. 15-09), has greatly normalised and simplified the "zero" catch reporting obligation. Only one "zero" is now required per major species/stock and gear combination. The ST02B sub-form was updated in 2024 by the SCRS to include an additional species/stock.

The T1NC Report Card for 2024 is presented in **Table 2** (excludes all the SCRS estimates). It shows the CPCs that have reported both positive catches and "zero" catches. The T1NC datasets received from 70 Flag CPCs (92%), including 22 Flag CPCs with late reports, were all processed and presented to the SCRS. These include some datasets corrected by the Secretariat (orange cells, marked as "for revision") corresponding to 4 Flag CPCs. Six Flag CPCs (8%) have not yet reported this information. The total 2024 T1NC nominal catches for all species (discounting the live releases) sums up to ~ 781,000 t, which is about 1.5% lower when compared with the average of the previous five years (2019 to 2023, with ~ 793,300 t). Catches for 2021 continue to remain the lowest among all recent years (2011-2024), amounting to about 708,300 t, which is around 9.5% lower than the average annual catches for the same period (~ 782,700 t).

1.2 Task 2

Task 2 statistics include catch-effort and size information and have a higher spatial-temporal resolution (month and 1x1 / 5x5 grids, or sampling areas) compared to Task 1, often reflecting only a partial coverage of the total catches by species and gear (T1NC). Task 2 information is the main source of data used by the SCRS in stock assessments and by the Secretariat for the estimation of important datasets, such as catch distribution (CATDIS), fishing effort distribution (EFFDIS), catch-at-size (CAS) and catch-at-age (CAA) by species (all used by the SCRS and the Commission). ICCAT CPCs must report three types of Task 2 datasets using the agreed electronic forms:

1. T2CE (catch & effort): to be reported through form ST03-T2CE;
2. T2SZ (size samples): to be reported through form ST04-T2SZ;
3. T2CS (CAS): to be reported through form ST05-T2CS (only for ALB, BFT, BET, YFT, SKJ, SWO).

Alternatively, these data can also be reported using non-standard formats (usually Comma Separated Values (CSV) files) agreed by the Secretariat and an ICCAT CPC. The SCRS has mandated the Secretariat to work on a harmonized and unique format that combines all those multiple non-standard formats, particularly for T2SZ and T2CS. The Secretariat presented this proposal at the Subcommittee on Statistics in 2025.

There is also a special form (ST06-T2FM) used to report bluefin tuna caught by purse seiners and transferred to farming facilities in two important events: a) during first caging; b) when harvested after growing. These compiled datasets are special types of Task 2 size information. However, this information is treated separately (due to the growth at the farms, in the case of (b) events) and used in the stock assessment only after discounting the growth on the farms. The Secretariat recalls that cage transfers should not be reported in the form ST06-T2FM.

1.2.1 Catch and effort

The T2CE Report Card for 2024 is presented in **Table 3**. A total of 57 Flag CPCs (75% reporting ratio), including 10 late-reporting Flag CPCs and 6 with corrections to their data, have reported T2CE. Nineteen Flag CPCs (25%) have not yet properly submitted T2CE statistics for 2024.

All the T2CE information was reported by month and for the most part had the geographical resolution required by the SCRS (1x1 or better for surface fisheries, and 5x5 or better for longline fisheries). The number of datasets reported with the exact geographical location (latitude/longitude) continues to increase. The number of species reported in the catches of T2CE datasets has also increased, and this is particularly true for pelagic shark species. For the most recent years, the positive trend of reporting more detailed and complete T2CE has continued. Since 2017, the T2CE datasets without effort information are not integrated into the ICCAT-DB system, and explicit requests for revisions are always made by the Secretariat to the corresponding Flag CPCs. The Secretariat continues to be involved in T2CE data recovery tasks, which aim at completing the identified data gaps, and whenever possible to replace "poor" datasets (e.g., datasets without effort, with non-standard gear based effort measures, incomplete species catch composition, low time-area resolution, etc.), using the standard levels of resolution required by the SCRS, such as monthly based datasets, spatial resolution of 1x1 squares for surface gears up to a maximum of 5x5 squares for longline gears. This ongoing task will continue indefinitely, and the Secretariat recommends more active collaboration and involvement of CPC scientists and Statistical Correspondents.

An important part of the Secretariat estimates (CATDIS and EFFDIS) depends on the quality of T2CE submitted by Flag CPCs. However, deficiencies still exist in some of the reported datasets, with the most problematic being:

a) Non-standard fishing effort types for certain gears;
b) Incomplete or partial species catch composition;
c) "Double counting" of fishing effort, where the same fishing effort is reported several times in different forms with different species catch compositions for the same gear and year.

The Secretariat recalls that, as recommended by the SCRS, T2CE statistics should be in all cases reported with the most complete species catch composition. This rule will avoid duplication of the fishing effort for the same fleet/gear/year combination, in cases where each species is reported in individual ST03 forms with incompatible stratifications.

1.2.2 Size information

The T2SZ Report Card for 2024 is presented in **Table 4**. This Report Card also contains the datasets of T2CS (catch-at-size Flag CPC estimates, for the six mandatory species) and size information T2SZ. It does not contain the bluefin tuna size samples provided through form ST06-T2FM, or the bluefin tuna stereoscopic camera measurements. The inclusion of these two datasets into the T2SZ Report Card is performed manually after inventorying and checking all reported datasets.

A total of 48 Flag CPCs (63%) have reported T2SZ data, including 7 late-reporting Flag CPCs and 6 requiring corrections to the original submissions. 28 Flag CPCs (37%) have not yet submitted T2SZ information for 2024.

Since 2017, the SCRS requires that all the T2SZ/T2CS datasets be reported by month, and with the most fine-grained geographical stratification possible (1x1 and 5x5 grids only), maintaining the ICCAT Sampling Areas for biological port sampling. All size datasets for 2024 were submitted stratified by month. The use of smaller geographical grids (1x1, and 5x5) has also increased slightly. The size/weight class bins reported for 2024 have followed the SCRS recommendation on size structures (1, 2, and 5 cm) and weight structures (1 kg). As in prior years, errors were identified in the reported units for size/weight class bins (e.g., millimetres reported as centimetres) in some 2024 T2SZ and T2CS datasets, and these were tagged for posterior revisions.

Following the Res. 11-14 on the standardized presentation of scientific information, the SCRS developed the Standard Catalogues on data availability for a period of years, for all the major species and stocks. All the catalogues (27 tables) are presented in **Appendix 1**. These catalogues show the information for a period of 30 years (1995-2024) in terms of Task 1 nominal catches (ranked by importance in descending order), and the availability of Task 2 data (catch and effort, size sampling, and catch-at-size) grouped by year, and Flag/gear group combinations. This instrument, which summarises large amounts of information per species/stock, shows the level of data completeness/availability, as well as the data gaps for the most important fisheries. The catalogues of **Appendix 1** are provided for the ten major tuna and billfish species and three main sharks stocks only. The catalogues for the main small tuna species, usually only prepared for the intersessional meetings of the Small Tunas Species Group, were also updated for the SCRS. Following a 2020 recommendation of the SCRS, the Secretariat has published since 2021 the two SCRS catalogues on the ICCAT website at the beginning of following year (with information submitted until the end of the Annual Meeting of the Commission).

The SCRS scorecard on Task 1 and 2 data availability is presented in **Table 6**, using the methodology adopted by the SCRS in 2019 (Palma *et al.,* 2019). It has the format adopted by the Working Group on Stock Assessment Methods (WGSAM) (exception: last column with the relative score changes of two consecutive periods of 30 years: 1995-2024 versus 1994-2023) and already contains all the valid 2024 datasets received during the Reporting Period. Two indicators arise from the scorecard results:

a) A general increase of all the species/stock-based scores as we reduce the time-scale scores from 30 to 10 years' periods;
b) Overall, the scores coincide with how the SCRS categorises each species/stock in terms of fisheries data availability (data-poor/data-rich concepts).

If the above indicators are not observed in a given species/stock (e.g., SKJ-W does not follow a), it could mean that the most recent years have seen a deterioration on the provision of Task 2 datasets (T2CE, T2SZ, and T2CS).

1.3 Tagging

1.3.1 Electronic tags

The laboratories conducting tagging campaigns with electronic tags (pop-up, archival, etc.) in the Convention area have informed the Secretariat that 221 releases and 50 recoveries were made during the Reporting Period.

The development of the ICCAT electronic tagging management system (ETAGS) has continued with the main goal of integrating in a centralized relational database all the information collected from electronic tags. During this reporting period the focus was the creation of the loading files and their integration into the Electronic Tags Management System (ETAGS) database of the Wildlife Computers miniPAT tags collected data for SMA, WHM, BET and BFT.

The new DB module of manufacturer data on tag performance has been consolidated, and it is available for analysis.

1.3.2 Conventional tags

In relation to conventional tags, several Contracting Parties have reported to ICCAT a total of 3336 releases and 839 recoveries (**Table 7**).

During the Reporting Period the Secretariat provided 650 conventional tags to the teams (individual scientists or research institutions) engaged in the ICCAT tagging programs (**Table 8**).

In addition, some dashboards and map viewers have been presented to various intersessional Species Groups meetings with the aim to examine dynamically and interactively the conventional tagging data.

Collaborative work has begun involving the Secretariat and the USA tagging correspondents, aiming the full cross-validation of both conventional and electronic tagging databases for SMA, WHM and BET, with the main objective of correcting all the discrepancies and missing information across these species in the ICCAT database.

1.3.3 Tagging lottery

National laboratories award prizes or special gifts to people who recover tags, aiming to encourage and increase the return of recovered tags. In support of the tagging programmes, ICCAT organizes on a yearly basis, a conventional tagging lottery carrying prize money of €500. In the last ICCAT lottery held on 23 September 2024, prizes were awarded for three tags for each of the following categories: small tunas, sharks, billfishes, temperate and tropical tunas. The winning tags per category are listed below:

Category	*Tag winner*	*Species*	*Notes*
Small tunas	RF022920	Little tunny (*Euthynnus alletteratus,* LTA)	United States tagging campaigns
Sharks	346103	Blue shark (*Prionace glauca*, BSH)	United States tagging campaigns
Billfishes	HM105711	Atlantic sailfish (*Istiophorus albicans*, SAI)	United States tagging campaigns
Temperate tunas	AAB009101	Albacore (*Thunnus alalonga*, ALB)	EU-Spain tagging campaigns
Tropical	GBS004967	Yellowfin tuna (*Thunnus albacares*, YFT)	St Helena tagging campaigns

An additional draw was sponsored by the GBYP with three monetary awards (one with €1,000 and two with €500 each) for recoveries of conventional bluefin tuna tags *(Thunnus thynnus,* BFT) only. The winning tags and their rewards were as follows:

- €1,000: Tag BF524890, was recovered in Turkish waters.
- €500: Tag BYP082533, was recovered in Maltese waters.
- €500: Tag BYP597833, was recovered in Turkish waters.

1.4 Bycatch

The cumulative information on CPCs observer program design is included in **Appendix 3**. CPCs that reported ST09 data for 2024 are listed in **Appendix 4**, including the data source, i.e. electronic monitoring, human monitoring, or mixed. Data were processed from 29 Flag CPCs (excluding the empty submissions and those still requiring revision).

Table 9 provides a summary of ST09-DomObPrg data reported for the Reporting Period by discard fate and species group including sharks, sea turtles and seabirds. **Table 10** contains T1NC data for bycatch species for the reporting period.

1.4.1 Sharks

The shark data submitted through forms ST09 (Domestic Observer data) and ST02 (Task 1 nominal catches) in the reporting period are summarized in **Tables 9** and **10**, respectively.

1.4.2 Sea turtles

A summary of sea turtle discards information submitted for the Reporting Period in ST09 forms is provided in **Table 11**. The Secretariat received much of the bycatch information from submitted ST09-DomObPrg forms.

1.4.3 Seabirds

A summary of the information on discards submitted on ST09 forms for seabirds is provided in **Table 12**.

1.4.4 Marine mammals

A summary of the information on discards submitted on ST09 for marine mammals is provided in **Table 13**.

2. Data recovery and improvement

2.1 Revisions and updates

By default, historical revisions are limited to the years not covered by the SCRS "3 +1 revision rule", where the last three years already reported officially to ICCAT plus the new year are considered preliminary data and can be freely revised by CPCs (i.e., 2021 to 2023 plus 2024). All years before 2021 require a scientific document explaining the revision.

Several CPCs have submitted historical revisions to T1NC for tuna and tuna-like species, sharks and other bycatch species. Part of those revisions (BET and other tropical tuna species, WHM and other billfish species, SMA and other shark species) were made during the 2024 ICCAT intersessional data preparatory meetings. Some gaps were also completed and a few series with unclassified gears were also discriminated. Many CPC scientists were involved with the Secretariat in these revisions. This joint effort has contributed to the improvements of T1NC data for these species and should be recommended to the other ICCAT species groups. The T1NC updates containing all the revisions (together with the supporting SCRS documents) already adopted/used by the respective species group, with the exception of the small tuna species, are summarised in **Table 14**.

There are, however, some official T1NC datasets reported for years 2018 to 2025 (**Table 15**), that were discarded by the SCRS (see remarks in **Table 15**) or are pending (arrived after the Reporting Period). Catches reported for 2025 by Algeria were discarded (may not cover the entire year) and will be requested again next year.

Following the Commission's first request in 2018, subsequently reinforced by several recommendations on tropical species, most recently Rec. 22-01, CPCs are required to include, in their T2CE submissions for tropical purse-seine (PS) fleets, the effort unit "number of sets" by fishing mode (FAD/free school). Accordingly, CPCs must revise and resubmit their T2CE datasets back to 1991 where feasible and, at a minimum, for the last six years (2017–2022). After the improvements made in 2023 and 2024 with several updates provided by Belize (2017 to 2022), EU-España (2013 to 2022), Curaçao, El Salvador (2016 to 2022), Panama (2003, 2016 to 2022), Senegal (2015-2022) and Guatemala (2018 and 2019), several other improvements were provided during 2025 (Ghana 2020-2024, Panama correction for 2003). **Table 16** presents the updated historical T2CE datasets made during the reporting period, adopted by the respective species groups and already integrated into the ICCAT DB, together with some remarks on their status.

The Secretariat has also received some important historical revisions/recoveries of T2SZ datasets. **Table 17** presents the historical T2SZ dataset recoveries reported during the reporting period and adopted by the respective Species Groups (already integrated into the ICCAT-DB).

2.2 Additional by-catch information

The use of seabird mitigation measures was reported by 27 CPCs on ST09 forms in the reporting period.

3. ICCAT databases

The ICCAT database information system (ICCAT-DB) is a collation of several relational database management systems (RDBMS) and includes MS-SQL Server 2016 as the main server, MariaDB 10.6 for the IOMS, and PostgreSQL 13.4 for the tagging data. Overall, ICCAT maintains about 50 distinct databases built to manage all the structured information received by the Secretariat, some of which are currently under extensive development. The ICCAT-DB is supported by several frontend/backend tools, including client applications developed mostly with Java technologies, SQL scripts, R scripts, Shiny web apps, and some VBA tools (to be deprecated by the new applications currently under development). These tools are mostly used to perform validation, transformation, processing, statistical analysis, and data mining of all managed information, as well as to disseminate standard outputs through various means such as the ICCAT website, publications, and meetings' data provision.

In addition to statistical and scientific information, the ICCAT-DB also manages a large portion of the information associated with the Commission's compliance requirements. Since 2009, the workload of compliance-related information, mainly in response to the increase of regulatory measures, has steadily increased the database management and all related tasks (control, verification quality assurance, storage and backups, etc.).

Between 2021 and 2023 the Secretariat updated the ICCAT databases to allow storing information related to support vessels operating in tropical tuna fisheries, FAD deployments, and port sampling for tropical tunas, which are reported through forms ST07, ST08, and ST09 (respectively). The Task 1, Task 2 and Tagging databases are being redesigned for integration into the ICCAT IOMS, whereas the Vessels database has already been redesigned and fully integrated. The documentation of the ICCAT-DB is composed of several parts (database reference manuals, user guides, Java tools' documentation, special articles, etc.) and is currently in the process of being merged with the documentation specific to the IOMS implementation (standard manuals content will be managed by the IOMS dynamic Help System, which is already working under the IOMS). Once completed, this task will reduce the amount of redundant documentation to a minimum. This ongoing work is being continuously merged and updated in parallel with the improvements made to the ICCAT-DB and the progress of the IOMS.

The heavy workload of the Secretariat and a very dense meeting calendar have required the deferral or slowing of several database modernisation projects, most notably: the replacement of the standalone Microsoft Access Task 2 databases (T2CE: "t2ce.mdb", T2SZ/CS: "t2sz.mdb") by SQLite databases and the redesign of the conventional/electronic tagging databases together with their automatic data-integration tools. By contrast, under the Geographic Information System (GIS) project, tangible progress has been made: a public web section has been established with a consolidated set of layers covering ICCAT-managed areas and stocks provided in a GeoPackage, and an online map viewer, has been deployed. The Secretariat intends to continue advancing the outstanding items as resources allow.

Two projects referenced above continue as planned. The ETAGS database system—aimed at managing ICCAT electronic-tagging information (data and metadata), with several applications and analytical tools envisaged - remains under steady development (details in section 1.3). Regarding the new "Biological Sampling" database (BIOSAMP), the Secretariat has developed and circulated a standard data-submission template to facilitate the communication of biological information (ageing, maturity, stomach content, hard parts, etc.) obtained under ICCAT-financed projects. Incoming datasets are being compiled and catalogued; the next steps are to finalise the database schema and to develop in-house applications to enable analysis and query of these data.

A new database was also created in 2025 to store and manage the FAD position details (various levels) over time, reported to ICCAT under the International Seafood Sustainability Foundation (ISSF) data collaboration framework (more than 50 million records reported for 2023, 2024 and 2025). It contains the information received until August 2025 and is updated once a month. This information is kept confidential by the Secretariat until further decisions are made.

To improve performance and usability, the Secretariat has redesigned its interactive applications that (i) generate SCRS data catalogues on demand using flexible filtering criteria, (ii) identify discontinuities in nominal-catch trends, and (iii) support more user-friendly dissemination of Task 1 and Task 2 datasets. The earlier Shiny-based prototypes showed performance limitations; the new developments leverage Power Business Intelligence (BI) to deliver faster, more interactive dashboards and reports. This application layer is complemented by a set of R software libraries that standardise reference-data management and visualisation; these libraries are candidates for public release so that the ICCAT scientific community can benefit from the Secretariat's standardisation efforts.

3.1 Statistics

3.1.1 Task 1 and Task 2

All electronic forms used to report Task 1 data (ST01-T1FC and ST01-T1NC), Task 2 data (ST03-T2CE, ST04-T2SZ, ST05-CAS, and ST06-T2FM), and Task 3 data (ST07-TropSupVes, ST08-FadsDep, ST09-DomObPrg, and ST10-PortSamp) were updated to version 2025a (and subsequently revised to 2025b) to incorporate the changes in codes, structures, and filtering criteria requested by the SCRS. The

respective databases were updated accordingly. The Secretariat further improved the automated processes handling Task 1, Task 2 and Task 3 data submissions via the standard "ST" forms and completed their data integration. The Secretariat is also developing similar tools to manage all conventional tagging forms (TG01, TG02, and TG03). Extending this automated data integration framework to all "ST" and "TG" forms is a process that has been carried on progressively since 2023 due to its complexity.

3.1.2 Catch distribution (CATDIS)

The CATDIS dataset (*CATch DIStribution*, i.e., the estimation of T1NC for the nine major tuna and tuna like species of ICCAT stratified by year, Flag, fleet, gear, fishing mode, catch type, trimester, and 5x5 degree squares) is one of the most used ICCAT catch estimates, and is of particular importance to those stock assessments of ICCAT species using integrated stock synthesis models (SS3, Maunder and Punt, 2013). The Secretariat has updated the CATDIS from 1950 to 2023 with the most recent statistical information available. The new CATDIS estimations were published on the ICCAT website on 31 January 2025, reflecting in detail the T1NC catches also published by the same date. The CATDIS was used in the majority of the 2024 SCRS Intersessional meetings and Statistical Bulletin (Vol. 50) was also updated with the most recent maps of CATDIS estimates for the period 1950-2023.

Due to the lack of sufficient T2CE information (**Appendix 1**), the CATDIS still does not include estimates of four additional species: spearfish (SPF), blue shark (BSH), shortfin mako (SMA) and porbeagle (POR). However, progress has been made regarding some important data recoveries (e.g., the T2CE LL series of USA, whose catch composition is now complemented with shark species), and new attempts will be made in the near future to further extend data availability for these species. The Secretariat intends to make an additional attempt to try and produce CATDIS data for the three shark species using both Task 2 datasets (T2CE and T2SZ) and is also working to further improve the CATDIS by properly separating its catch components (landings, and dead discards) and convert trimesters into monthly estimations.

3.1.3 Catch at size/Catch at age

The catch-at-size (CAS) database is complete and functional, with an active connection between the size data (both T2SZ and T2CS) and the substitution tables used for the CAS estimates. CAS and CAA estimations are usually produced for six major species (ALB, BFT, BET, YFT, SKJ, and SWO) and only when requested by the respective Species Group on their annual workplan. No new CAS/CAA estimations were made during 2025. It is unclear whether these estimations of CAS and CAA will be required in the future.

3.1.4 FAD forms

In 2014 a dedicated electronic form (ST08-FadsDep) was created to allow reporting information on the number of FADs deployed according to Rec. 13-01. This form has been revised several times and in 2018 the SCRS approved a new version addressing the main concerns raised by CPCs intersessionally. In addition to the information provided through form ST08, CPCs are also requested to submit FAD Management Plans according to Rec. 16-01, Rec. 19-02 and Rec. 22-01. **Appendix 2** summarizes the countries fishing for tropical tunas that have submitted during the reporting period information about their FAD fisheries and their FAD management plans, as well the ST08-FADsDep data for 2024. Form ST07 is used to collect information related to support vessels associated with tropical tunas' purse seine fisheries. **Appendix 5** provides a summary of the number of support vessels as reported by CPCs from 2010 to 2024.

3.2 Compliance

In recent years, several compliance-related measures adopted by the Commission have included various reporting requirements for Contracting Parties. The Secretariat maintains databases for these sets of information separately from the traditional fishery statistics (Tasks 1 and 2). Since 2011, following the Commission's adoption of the Confidentiality Data Policy, the Secretariat has provided compliance-related information to the SCRS to fill gaps, complement or cross-check fishery statistics. This section of the report summarizes the 2024 available data compiled during the Reporting Period.

3.2.1 ICCAT Vessel record

The Secretariat maintains the database of the ICCAT vessel record that can be consulted in the ICCAT website. The record comprises a total of 11 vessel lists (detailed here). Since 2015, the ICCAT vessel record database is synchronised daily with the electronic Bluefin Catch Documentation Program (e-BCD). In coordination with CPCs, the Secretariat also carries out continuous revision and updates of the ICCAT vessel record database, including the elimination of vessel duplicates. The management of the ICCAT record of vessels is now conducted through the IOMS vessel manager module, which was launched into production on 1 August 2025.

3.2.2 VMS messages

The VMS information received under the current regulations consists of vessel unique identifiers or Vessel ID composed with key characteristics (name, flag, radio call sign) and an hourly position report, on average. This information is mainly focused on vessels fishing for bluefin tuna in the Mediterranean Sea. This information can, potentially be used to infer fishing effort distribution and intensity. **Figure 2** shows the total number of messages received in each 1 by 1-degree squares during the Reporting Period. The plot represents only VMS messages originating at sea in the Mediterranean Sea.

3.2.3 Bluefin Catch Document (BCD) and electronic BCD (e-BCD)

In line with the ICCAT requirements for monitoring bluefin tuna trade, the Secretariat receives paper copies of bluefin tuna catch documents and re-export certificates that are intended to track the flow of bluefin tuna from the catch location to the market. Very few paper copies are received at present, as the use of the eBCD system became mandatory on 1 May 2016. Since then, the Secretariat has continued to work with the eBCD Technical Working Group on further developments and support for the eBCD system. **Table 18** summarizes the eBCD monthly catches (weight and number) between 2023 and 2025 available until the end of the Reporting Period.

3.2.4 Bluefin catch reports

In accordance with the provisions requiring the submission of bluefin tuna catch reports, CPCs provide bi-weekly (East) and monthly (West) catch information to the Secretariat. **Table 19** presents the reported catches of eastern Atlantic and Mediterranean bluefin tuna (BFT-E) according to the bi-weekly reports, while **Table 20** summarizes the available catch data for both stocks (eastern and western) based on the bi-weekly and monthly reports, as in the end of the Reporting Period.

3.2.5 Caging declarations

Caging declarations are submitted by farming Contracting Parties in accordance with the requirements for bluefin tuna farming operations. The caged amounts reported by different fleets and introduced into cages are shown in **Table 21**. The data shown represent data submitted up to 17 October 2025. Rec. 18-13 also requires CPCs to report the quantities remaining in cages from the previous year, with a summary of the amounts farmed, marketed, mortalities, and estimated growth.

3.2.6 Statistical Document Programme (SDP)

The ICCAT statistical document programme monitors international trade of specific fish products from bigeye tuna and swordfish. **Table 22** summarises the number of biannual reports (SD: statistical documents; RC: re-export certificates) received from ICCAT CPCs during the Reporting Period. **Tables 23** and **Table 24** compare (swordfish and bigeye, respectively) for the period 2017 to 2025 (2025 only first semester) current Task 1 nominal catch against trade statistics (SDs and RCs, in product weight) received during the Reporting Period.

3.2.7 Transhipments

A programme is in place to monitor at-sea transhipments by large-scale longline vessels. The amounts transhipped are reported in **Table 25**. It should be noted that there are many fish product types/forms for which there are no conversion factors and therefore it does not allow to obtain the round weight (biomass live weight equivalent) of transhipments at sea.

3.3 FAD Management Plans

The Rec. 24-01 requires that each year by 15 February, CPCs with purse seine and/or baitboat vessels fishing for bigeye, yellowfin, and skipjack tunas in association with objects that could affect fish aggregation, including FADs, shall submit management plans to the Executive Secretary for the use of such aggregating devices by vessels flying their Flag as well as information on FADs deployed and utilization during the previous year (ST08-FADsDep). The elaboration of the plan in Rec. 24-01 Annex 1 provides an extensive list of criteria that must be included in the Plan.

In 2025, 21 CPCs provided Tropical tuna fishing management plans, of which 12 also provided FAD management plans (**Appendix 2, Table 1**). ST08-FadsDep forms were received from 13 CPCs. Of these, 6 reported not using or deploying FADs.

4. Major statistical tasks planned for 2026

This section sets out the Secretariat's major statistical tasks for 2025-2026 and situates them within a continuous programme of database improvement and maintenance. The priorities listed below reflect deliverables required to support SCRS analyses and Commission decision-making, while the continuous tasks will proceed in parallel throughout the period and beyond. Additionally, the following tasks represent continuous database improvements and maintenance that will continue throughout 2025 and beyond. The major priority tasks for 2025/2026 include:

- Finalize upgrade of all the ICCAT-DB system from MS-SQL server 2016 to MS-SQL server 2022;
- Improve the "client applications" that manage the databases of the ICCAT-DB system;
- Continue the development of the statistical/tagging dashboards (dynamic querying);
- Continue the tagging database development for both conventional and electronic tagging;
- Continue the Biological Sampling database development (includes data recovery/integration);
- Continue the standardization of the electronic forms (TG: tagging forms, CP: compliance forms);
- Extend the automatic data integration tools for the standardized electronic forms;
- Continue the development of the Geographic Information System (GIS) project (geo-reference all the pertinent ICCAT data available in ICCAT-DB);
- Continue the adaptation/migration of all the 50 databases of the ICCAT-DB system to the new ICCAT IOMS system;
- Continue the development of software libraries (in R and possibly Python) to standardize access and management of ICCAT public datasets;
- Continue the development of interactive applications to improve the dissemination of and simplify access to the core ICCAT public datasets through the web (T1 and T2 datasets, CATDIS, etc.);
- Study options to normalise in a single format (CSV) the existing agreed flat-form formats to provide Task 2 datasets (T2CE, T2SZ and T2CS).
- Review and develop proposals aiming to validate and potentially enrich Task 1, Task 2 and Task 3 datasets, using auxiliary information available at the Secretariat (Vessel Monitoring System (VMS), FAD deployment, Vessel listing, etc.) to address SCRS scientific request, following the ICCAT data dissemination policy.
- Initiate the planning, design, development and data compilation for a database to manage SCRS recommendations (from all subsidiary bodies) and the SCRS's responses to the Commission, with the aim of facilitating traceability and improving effectiveness.

5. IOMS

The Secretariat has been working since 2017 on the ICCAT IOMS, following the adoption by the Commission of the Online Reporting Technology Working Group (WG-ORT), that has governed the specifications and the development process. The IOMS is a long-term project intended to entirely replace the current ICCAT data reporting and management systems (ICCAT-DB), which has been in production since 1 August 2021. It currently manages ICCAT CPCs' Annual Reports; data on vessel characteristics and related authorisations (including transhipments and chartering); and the uploading and cataloguing of standardised statistical forms (ST01–ST10), two tagging forms (TG01, TG02), and selected compliance forms (CP01, CP46, CP53) to improve information traceability.

The IOMS funding is made through the ICCAT regular budget and two complementary projects supported by the European Union through annual voluntary contributions. Since 2021 these voluntary contributions financed to development of the IOMS Vessel Manager module and all its components, including the UN/FLUX integration). In 2025–2026 the EU grant aims to support the development of new additional modules (T1NC Manager, Compliance Tables (COCT) Manager, T2CE Manager). In addition, Phase II of the Common Oceans Areas Beyond National Jurisdiction (ABNJ) Program and the Tuna Project (Global Environment Facility (GEF)-ABNJ Tuna II) is also supporting the IOMS development, aiming to enhance the IOMS through the development of extensions (standard REST public APIs) for automatic data interoperability, with a focus on public data dissemination (standard data structures to be consumed/published by any "end user"). Two major end users of ICCAT information stored in the IOMS will be the ICCAT website and potentially the TUNA-ORG website. Other potential end users considered are the five tuna Regional Fisheries Management Organizations (t-RFMOs) and their CPCs, FAO (e.g. Global Tuna Atlas), and virtually any potential user or stakeholder that wants to explore ICCAT public information stored in the IOMS.

In 2025, efforts focused on releasing the Form Manager and Vessel Manager to production on 1 August, and both modules are fully operational. In addition, work continues on implementing the UN/FLUX component for the Vessel Manager. To support adoption, two training sessions were held for CPC users covering both modules. In parallel, development is progressing on the Ports Manager and the T1NC Manager. Looking ahead, the next steps in the roadmap are the T2CE Manager, the COCT Manager, and the Billfish and Shark Check Sheets. Meanwhile, Annual Report statistics submitted through IOMS continued to improve, thereby reducing the level of Secretariat support required.

6. Work in support of the SCRS Intersessional Meetings

One of the main tasks of the Secretariat is to provide full support for all intersessional and annual meetings of the SCRS, including provision of the fisheries statistic data (Tasks 1, 2 and 3) and auxiliary data as requested by the SCRS Working Groups. The Secretariat also provides scientific support, collaborates with scientists and modelers on all the assessment methods, in line with Workplans approved by the Subsidiary bodies of the SCRS for the intersessional period. During the meetings the Secretariat also compiles and ensures the integration of results, creating Status and Kobe plots, projections, auxiliary analysis, and the backup of all analyses and main results that support the management advice provided by the SCRS. Finally, in collaboration with the SCRS Officers, the Secretariat provides support for research workplans, calls for tenders, and other activities to make the best use of the available funds for the ICCAT Research and Data Collection programmes.

Since the last provision of advice by the SCRS in September 2024, the Secretariat provided support to a total 38 SCRS and Commission meetings, as well as online and in-person workshops. In addition to the support provided to working groups and subcommittees, the Secretariat also produced a total of 19 SCRS documents and 12 presentations, that are in **Appendix 6**.

7. ICCAT scientific programmes

The activities of the Atlantic-Wide Research Programme for Bluefin tuna (ICCAT GBYP), Small Tunas Year Programme (SMTYP), Shark Research and Data Collection Programme (SRDCP), Enhanced Programme for Billfish Research (EPBR), Albacore Year Programme (ALBYP), Swordfish Year Programme (SWOYP) and Tropical Tunas Research and Data Collection Programme (TTRaD) are presented separately in reports to the SCRS (see section 10 of the *Report for Biennial Period, 2024-25, Part I (2024), Vol. 2*).

The Secretariat's participation in these programmes mainly consists of administrative and scientific support. In the administrative area, the Secretariat assists with coordination of research proposals, calls for tenders/quotation requests, and funds administration, and oversees the audit and accounting responsibilities of these programmes. As regards scientific support, the Secretariat plays a major role in liaising between the SCRS and the programme Coordinators on the design of research proposals, calls for tenders, evaluation of proposals, coordination of research and database management, as well as IT support for each of the programmes. As in the last reporting period, during the past 12 months the Secretariat actively participated in several of the research programmes components.

A total of 78 short-term contracts were managed by the Secretariat during the reporting period, which corresponds to an increase of 15% compared to the previous 12 month (68 contracts). The full list these contracts is provided below by subsidiary body of the SCRS:

A total of 81 short-term contracts were managed by the Secretariat during the reporting period, which corresponds to an increase of 19% compared to the previous 12 months (68 contracts). These are distributed as follows among the different research programmes: SC-ECO (3), SC-STAT (3), ALBYP (6), EPBR (5), GBYP (12), SMTYP (5), SWOYP (11), SRDCP (13), TTRaD (18) and WGSAM (5). The full list these contracts is provided in **Appendix 7**.

8. Publications

8.1 ICCAT series of periodic publications

Table 26 shows the volumes of the ICCAT series of periodic publications that were published in reporting period. Since 2017 these are only published in electronic format and are all available for download on the ICCAT webpage.

All Volumes of the 2025 Biennial Report (Part I, Volumes 1 to 4) have been published, including Volume 4 that contains the reports issued by the Secretariat for the SCRS and the Commission.

Volume 50 of the Statistical Bulletin was published in March 2025. The current edition provides the catches and other statistics series for the period 1950 to 2023.

Since 2017 the Secretariat has been adopting the necessary measures to ensure that documents presented during the SCRS meeting are published in electronic format in the ICCAT Collective Volume of Scientific Papers, soon after their presentation at the subcommittees, Species and Working Groups meetings. In November 2024 the Secretariat completed the publication of Volume 81 (issues 1 to 11) and has already published documents contained in issues 1 to 9 of Volume 82 that were provided to the Secretariat during the reporting period. The Secretariat has prepared a proposal for new *Guidelines for authors of scientific papers for the ICCAT SCRS and Collective Volume Series*, aiming to facilitate reading by placing tables and figures within the text as usually done on periodic journals.

8.2 ICCAT Manual

Following a request regarding the update of Chapter 3 of the ICCAT Manual (Basic types of tuna fisheries), in 2024 the Secretariat hired experts to revise the current sub-chapter 3.1.2 (Longline fishing). The updated sub-chapter was presented to the SCRS in 2025.

8.3 ICCAT Website

The ICCAT website, available in the three official languages of the Commission, continues to be updated and new tools are being developed regularly to provide better service to users. One of the main tasks related to the ICCAT website is the automatic and dynamic use of data from the IOMS using the system public web services. Integration into our website has been completed in areas such as the presentation of ICCAT information and, more recently, in the vessel registry. Currently, a new MSE webpage is being developed. Its structure and an example of the potential content will be presented for review at the SCRS meetings in September 2025, before its development can be finalized and made publicly available on the ICCAT website.

9. Information and technology

The most significant improvements to the Secretariat's Information Technology (IT) are described below.

9.1 Change of provider for NextCloud

The provider of the NextCloud solution, primarily dedicated to document management support during ICCAT meetings, has been changed in order to resolve issues with access to administration and configuration that arose with the previous provider.

9.2 New SDL Trados translation software (Cloud version)

The SDL Trados software used by the Secretariat's Translation Department has been migrated to its Cloud version. Among other things, this version allows simultaneous access to and sharing of translation memories, eliminating the need to copy memories to local servers in order to share them. These new tools and services increase the efficiency of the translators' work and allow documents to be published more quickly.

9.3 Software licence renewals

Various software licences (e.g. Oxygen XML, GitLab, Power BI Premium, DBeaver and JMP) have been renewed. These are essential tools for the development of the IOMS and other work carried out by the Secretariat. These tools constitute/enable: dynamic help integrated into the IOMS; the management of source code for various projects; the automation of validation, testing and publication processes, ensuring greater efficiency, traceability and reliability in the software life cycle; a visualisation and analysis platform that enables the generation of interactive reports; connection to databases in different languages; the visualisation, editing and management of data and structures; run queries; and the connection of dynamic visualisations with advanced statistical analysis.

References

Maunder M.N, Punt A.E. 2013. A review of integrated analysis in fisheries stock assessment. https://doi.org/10.1016/j.fishres.2012.07.025.

Palma C., Gallego J.L. 2015. Results of applying Filters 1 and 2 to the 2013 statistical data reported during 2014. ICCAT Col. Vol. Sci. Pap. 71(6): 3070-3084.

Palma C., Mayor C., Taylor N.G., Schirripa M., and Diaz G. 2019. Global scores on Task 1 and Task 2 data availability by species and stock, for the major ICCAT managed species. ICCAT Col. Vol. Sci. Pap. 76(5): 58-71.

Rapport de 2025 du Secrétariat sur la recherche et les statistiques

Les activités et les informations recueillies dans le présent rapport se rapportent à la période comprise entre le 1er octobre 2024 et le 17 octobre 2025 (période désignée comme la « période de déclaration »). Lors des réunions intersessions des groupes de travail du SCRS de 2025 et des réunions des Groupes d'espèces de septembre 2025, le Secrétariat a présenté toutes les statistiques halieutiques, les statistiques biologiques et les informations relatives à l'application. Ces présentations sont essentielles pour tenir le SCRS informé et permettre une prise de décision fondée sur des données.

Ces dernières années, le Secrétariat a constaté une tendance à la baisse de la qualité des données transmises. Un nombre croissant de jeux de données a nécessité des corrections de la part du Secrétariat afin de répondre aux critères de filtrage du SCRS, la plupart des problèmes provenant de formulaires incomplets et d'une utilisation incorrecte des codes de la Commission internationale pour la conservation des thonidés de l'Atlantique (ICCAT). En outre, certaines soumissions des CPC n'ont pas utilisé les formulaires électroniques les plus récents de l'ICCAT, ce qui ralentit davantage le traitement des données.

Comme cela a été le cas ces dernières années, outre les activités normales liées aux statistiques et aux publications, un temps considérable a été consacré à la gestion des fonds scientifiques, à l'évaluation des stocks et aux processus d'évaluation de la stratégie de gestion (MSE). La participation aux réunions a également fait peser une lourde charge sur le Secrétariat. Le personnel a participé à un grand nombre d'événements, dont 38 réunions en ligne et en personne du SCRS et de la Commission, ainsi qu'à plusieurs ateliers. Bien que ce programme intensif ait diminué au cours des deux dernières années, il est resté élevé au cours des 12 derniers mois et a mis à rude épreuve la capacité du Secrétariat à fonctionner efficacement, mettant en péril la qualité de ses contributions. Par conséquent, il est nécessaire que le SCRS continue d'ajuster le nombre de réunions (et le nombre total de jours de réunion) et ses demandes envers le Secrétariat, à un niveau plus durable en accord avec les ressources humaines actuellement disponibles au Secrétariat, mais aussi avec celles engagées par les CPC.

1. Situation de la déclaration des informations statistiques et biologiques

La circulaire de l'ICCAT nº00756/2025 du 30 janvier 2025 établissait les dispositions pour la déclaration des données halieutiques et biologiques à l'ICCAT. La date de réception de chaque email (avec les fichiers respectifs joints) a été adoptée comme la date officielle de soumission des Parties, Entités ou Entités de pêche non-contractantes coopérantes (CPC). Les délais de transmission des informations pour les réunions intersessions (données requises détaillées dans les plans de travail des espèces respectives) ont été fixés par défaut à 15 jours avant le début de la réunion, et étaient les suivants :

- Réunion de préparation des données sur le requin-taupe bleu — 24 février 2025
- Réunion de préparation des données sur le makaire blanc — 10 mars 2025
- Réunion de préparation des données sur le thon obèse — 7 avril 2025

Le délai général pour la déclaration des statistiques de 2024 pour toutes les espèces et pêcheries (ou toute révision requise pour les années précédentes) était fixé au 15 juillet 2025. Une marge de tolérance de 24 heures a été accordée pour tenir compte de tous les fuseaux horaires.

Au total, 58 CPC de l'ICCAT (54 Parties contractantes (CP), plus quatre Parties, Entités ou Entités de pêche non-contractantes coopérantes (NCC) ont des obligations en matière de déclaration envers l'ICCAT. En 2025, Cuba a adhéré à l'ICCAT en tant que Partie contractante. A des fins statistiques, cela correspond à un total de 76 pavillons ayant un lien avec une CPC (52 CP + 1 CP [15 Etats membres de l'UE] + 1 CP [5 Etats de pavillon du Royaume-Uni] + 4 NCC) qui ont déclaré des informations à l'ICCAT au cours de ces dernières années. Le terme de "CPC de pavillon" a été adopté ici pour faire référence à ces 76 pavillons.

Le Secrétariat a adopté les critères de filtrage du SCRS depuis 2015 (filtres 1 et 2, décrits dans l'addendum 2 à l'appendice 8 du *Rapport pour la période biennale, 2012-13, Partie II (2013), Vol. 2*, mis à jour par le SCRS en 2017) pour valider et accepter les données statistiques reçues par le biais de formats officiels. Ces critères de filtrage sont intégrés dans les formulaires électroniques et toujours maintenus à jour dans leurs dernières versions.

Le filtre 1 a été efficacement appliqué aux données de 2024 et les résultats sont présentés dans les fiches informatives du SCRS (**tableaux 1, 2, 3, 4**, et **5,** avec un résumé à la **figure 1**). Les cellules "oranges" indiquent les jeux de données qui n'ont pas réussi l'épreuve du filtre 1. Les cellules "vertes" et "jaunes" indiquent les jeux de données qui ont réussi l'épreuve du filtre 1 et qui ont été déclarés avant et après la date limite du 15 juillet 2025, respectivement. Dans la mesure du possible, le Secrétariat a corrigé les jeux de données rejetés et a informé (ou informera prochainement) les CPC respectives des révisions nécessaires. Toutes les informations associées aux cellules ombrées en orange ont été provisoirement intégrées dans le système de base de données de l'ICCAT (ICCAT-DB) et marquées pour révision. Le filtre 2 a également été appliqué et les résultats présentés au SCRS. Les deux filtres ont été utilisés sur chaque jeu de données de la tâche 1 et de la tâche 2 reçu (scénario 2, méthodologie décrite dans Palma et Gallego, 2015). La mise en œuvre des critères de filtrage du SCRS pour les autres formulaires statistiques et de marquage se fera progressivement au cours des années suivantes, car elle nécessite de définir les critères de filtrage pour ces formulaires, et que le Secrétariat prépare à l'avance les bases de données correspondantes, mette à jour les formulaires et développe les outils d'intégration des données.

Au cours de la période de déclaration, le Secrétariat de l'ICCAT a reçu environ 1.300 formulaires statistiques (formulaires ST : ST01, ST02, ST03, ..., ST10), dont près de 100% ont été soumis dans des formats standard. Depuis le 1er août 2025, suite à la mise en production du module de gestionnaire des formulaires du Système intégré de gestion en ligne de l'ICCAT (IOMS) (qui a déjà inventorié une centaine de formulaires de type ST au cours du premier mois), la déclaration peut se faire soit par la voie traditionnelle du courrier électronique, soit par le téléchargement de formulaires en ligne à l'aide du gestionnaire des formulaires. Cependant, 10 soumissions ont été reçues sous forme de "formulaires plats" utilisant des formats reconnus/agréés et six ont utilisé des formats personnalisés, non standard. La plupart de ces formulaires ont été traités, validés et stockés à l'aide d'un cadre de traitement automatisé des données. Le Secrétariat travaille toujours à l'intégration automatique des formulaires de marquage conventionnel à moyen terme.

Seize CPC de pavillon ont utilisé d'anciens formulaires SCRS pour déclarer des données statistiques pour 2024 et les années précédentes. Dans la mesure du possible, et afin de faciliter le processus de révision, le Secrétariat a copié les informations soumises en utilisant les anciennes versions des formulaires (2020 à 2024) sur celle de la dernière version de 2025 et a demandé à la CPC de pavillon respective de fournir une validation formelle de la transformation. Étant donné le nombre considérable d'anciennes versions de formulaires statistiques qui ont été utilisées pour déclarer à la fois des données nouvelles et historiques (~8% sur un total d'environ 1.300 formulaires soumis au cours de la période de déclaration), le Secrétariat rappelle aux CPC l'exigence de la Commission d'utiliser les formulaires électroniques standard LES PLUS RÉCENTS adoptés par le SCRS (dans le cadre des critères de filtrage) pour soumettre à la fois des données NOUVELLES et HISTORIQUES, étant donné que les informations statistiques utilisant des versions historiques des formulaires représentent une charge de travail supplémentaire et inutile pour le Secrétariat. Comme expliqué dans le passé, le Secrétariat n'a pas les moyens de maintenir les outils d'intégration de données obsolètes (pour importer, valider, corriger et intégrer les soumissions historiques) et la priorité est donnée uniquement à la dernière version acceptée des formulaires et des outils qui l'accompagnent.

La situation globale de la déclaration des données de 2024 (résumée dans le **tableau 5** et la **figure 1**), en utilisant comme référence les données de prises nominales de la tâche 1 (T1NC) fournies comme étant le jeu de données le plus complet, montre que 70 des 76 CPC de pavillon (92%) ont déclaré des informations sur les pêcheries et des informations biologiques : 61 CPC de pavillon avec des captures (80%) et 9 CPC de pavillon sans activité de pêche (12%). Aucune information de quelque nature que ce soit n'a été reçue de 6 CPC de pavillon (8%) au cours de la période de déclaration, à savoir : Cuba, Gabon, Guinée équatoriale, Sierra Leone, RU-Îles Vierges britanniques et Guyana.

1.1 Tâche 1

Les deux jeux de données des statistiques de la tâche 1 (T1FC pour caractéristiques de la flottille et T1NC pour prises nominales) correspondent aux informations annuelles globales sur (a) la capacité de pêche (déclarée en utilisant le formulaire ST01-T1FC) et (b) les prises totales par espèce (déclarées en utilisant le formulaire ST02-T1NC), ces deux formulaires étant obligatoires pour toutes les CPC. Le Secrétariat rappelle que pour T1NC, la fourniture de zones d'échantillonnage statistique (https://www.iccat.int/fr/gis.html et https://www.iccat.int/Data/ICCAT_maps.pdf) est maintenant obligatoire alors que les anciennes zones de la tâche 1, sans délimitation géographique, restent facultatives.

1.1.1 Caractéristiques des flottilles (T1FC)

L'information déclarée dans le formulaire ST01-T1FC est divisée en deux sous-formulaires : ST01A pour compiler les informations par navire individuel et ST01B pour compiler les informations par groupes de navires à petite échelle (c'est-à-dire ceux dont la longueur totale est inférieure à 20 mètres) lorsqu'ils ne sont pas déjà inclus dans le ST01A. Seuls les navires pêchant activement dans la zone de la Convention de l'ICCAT au cours d'une année civile donnée devraient être déclarés au moyen du formulaire ST01-T1FC.

La structure du formulaire ST01 permet de déclarer des informations plus complètes et détaillées sur la capacité effective des cales de pêche, la structure de la flottille et (depuis 2023) sur l'effort de pêche nominal indépendant de l'engin (en jours de pêche). La déclaration obligatoire de l'effort de pêche (en jour de pêche nominal) dans les régions de l'Atlantique et de la Méditerranée permet d'obtenir des indicateurs globaux de l'effort et des estimations de la capacité de pêche totale. Toutefois, malgré cette exigence, certaines CPC n'ont pas été en mesure de fournir ces informations en raison de restrictions de confidentialité ou d'autres raisons techniques. Cette question limite la capacité à différencier efficacement les navires actifs et inactifs parmi tous ceux qui sont autorisés à pêcher dans la zone de la Convention de l'ICCAT au cours d'une année civile donnée. Le Secrétariat réitère donc l'importance de respecter cette exigence afin d'améliorer la qualité des données T1FC et leur utilisation potentielle dans les études scientifiques.

La fiche informative T1FC pour 2024 est présentée au **tableau 1**. Pour les dix dernières années (données de 2015 à 2024), T1FC doit être présenté par navire individuel, conformément aux exigences de la Commission en matière de registre des navires de l'ICCAT pour les 11 listes des navires autorisés, ce qui facilite le processus de validation croisée. Le Secrétariat rappelle que cette information est également utilisée par la Commission qui recueille les activités du navire de l'année antérieure dans certaines pêcheries relevant de l'ICCAT (BFT-E, espèces tropicales et SWO-MD).

Le taux de déclaration global de ST01 pour 2024 était de 80% (61 CPC de pavillon), 14 CPC de pavillon ayant soumis des données après les délais impartis et 11 CPC de pavillon devant apporter des corrections à leurs données (qui pourraient nécessiter des révisions ultérieures). Quinze CPC de pavillon (20%) n'ont pas encore déclaré cette information.

Un total de 14.175 navires a été déclaré pour 2024 en utilisant le formulaire ST01-T1FC avec une longueur hors-tout (LOA) allant de 5 à 142 mètres, ce chiffre incluant les petits navires déclarés dans le sous-formulaire ST01B par 11 CPC de pavillon (environ 5.803 navires). Au total, 1.800 navires déclarés dans T1FC n'ont pas été trouvés dans la base de données du registre des navires de l'ICCAT (qui contient environ 61.125 navires actuellement immatriculés). Certaines de ces incohérences pourraient être liées aux différentes caractéristiques des navires déclarées par le biais du formulaire ST01-T1FC par rapport à ce qui est disponible dans le registre des navires de l'ICCAT, et la résolution de ces incohérences nécessitera un travail supplémentaire de la part du Secrétariat.

1.1.2 Prise nominale (T1NC)

Les données de T1NC contiennent les débarquements et rejets (morts et vivants) par espèce, stock, engin, flottille et année (tous en poids vif) et constituent un jeu de données primordial qui est utilisé par l'ICCAT pour accomplir son mandat de soutien aux évaluations de stocks ainsi qu'au travail en matière de MCS (suivi, contrôle et surveillance) et d'application. Ainsi, un jeu de données T1NC complet et disponible en temps voulu est essentiel pour le travail du SCRS et de la Commission. Les données T1NC sont déclarées au moyen du formulaire ST02-T1NC qui compile les statistiques de pêche à l'aide de deux sous-formulaires. Le sous-formulaire ST02A compile les captures positives séparées entre les débarquements, les rejets morts, les rejets vivants et les captures vivantes pour les installations d'élevage. Le sous-formulaire ST02B compile une matrice de « capture zéro » (par espèce/stock principal(e) et par engin) avec un effort de pêche positif pour les engins actifs qui ont opéré au cours de l'année. Cette approche, approuvée par la Commission (Rés. 15-09), a grandement normalisé et simplifié l'obligation de déclaration des captures « zéros ». Seul un « zéro » est désormais requis par combinaison espèce/stock principal(e) et engin principal. Le sous-formulaire ST02B a été mis à jour en 2024 par le SCRS afin d'inclure une espèce/un stock supplémentaire.

La fiche informative T1NC pour 2024 est présentée au **tableau 2** (excluant toutes les estimations du SCRS). Elle montre les CPC qui ont déclaré à la fois des captures positives et des captures « zéro ». Les jeux de données T1NC reçus des 70 CPC de pavillon (92%), y compris ceux des 22 CPC de pavillon déclarés

tardivement, ont tous été traités et présentés au SCRS. Il s'agit des jeux de données corrigés par le Secrétariat (cellules orange, marquées pour révision) correspondant à 4 CPC de pavillon. Six CPC de pavillon (8%) n'ont pas encore déclaré cette information. Le total des captures nominales T1NC de 2024 pour toutes les espèces (en déduisant les rejets vivants) s'élève à ~ 781.000 t, soit une baisse d'environ 1,5% par rapport à la moyenne des cinq années antérieures (2019 à 2023, avec ~ 793.300 t). Les captures de 2021 restent les plus faibles de toutes les années récentes (2011-2024), s'élevant à environ 708.300 t, soit environ 9,5% de moins que les captures annuelles moyennes pour la même période (~ 782.700 t).

1.2 Tâche 2

Les statistiques de la tâche 2 comprennent des informations sur la capture-effort et la taille et ont une résolution spatio-temporelle plus élevée (mois et grilles de 1x1/5x5, ou zones d'échantillonnage) par rapport à la tâche 1, ce qui ne reflète souvent qu'une couverture partielle des captures totales par espèce et par engin (T1NC). Les informations de la tâche 2 constituent la principale source de données utilisée par le SCRS pour les évaluations de stocks et par le Secrétariat pour estimer d'importants jeux de données, tels que la distribution des captures (CATDIS), la distribution de l'effort de pêche (EFFDIS), la prise par taille (CAS) et la prise par âge (CAA) par espèce (tous utilisés par le SCRS et la Commission). Les CPC de l'ICCAT doivent déclarer trois types de jeux de données de la tâche 2 en utilisant les formulaires électroniques convenus :

1. T2CE (prise & effort) : à déclarer dans le formulaire ST03-T2CE
2. T2SZ (échantillons de taille) : à déclarer dans le formulaire ST04-T2SZ
3. T2CS (CAS) : à déclarer dans le formulaire ST05-T2CS (uniquement pour ALB, BFT, BET, YFT, SKJ, SWO).

Alternativement, ces données peuvent également être déclarées en utilisant des formats non standard (généralement des fichiers Comma Separated Values (CSV)) convenus par le Secrétariat et la CPC de l'ICCAT. Le SCRS a mandaté le Secrétariat pour travailler sur un format harmonisé et unique qui combine tous ces multiples formats non standard, en particulier pour T2SZ et T2CS. Le Secrétariat a présenté cette proposition au Sous-comité des statistiques en 2025.

Il existe également un formulaire spécial (ST06-T2FM) utilisé pour déclarer le thon rouge capturé par les senneurs et transféré dans des fermes, dans deux situations importantes : a) pendant la première mise en cage et b) lors de la mise à mort une fois leur croissance terminée. Ces jeux de données compilés sont des types spéciaux d'information de taille de la tâche 2. Toutefois, ces informations sont traitées séparément (en raison de la croissance dans les fermes dans le cas b)) et utilisées dans l'évaluation des stocks après déduction de la croissance dans les fermes. Le Secrétariat rappelle que les transferts de cage ne doivent pas être déclarés dans le formulaire ST06-T2FM.

1.2.1 Prise et effort

La fiche informative T2CE pour 2024 est présentée au **tableau 3**. Au total, 57 CPC de pavillon (taux de déclaration de 75%), dont 10 CPC de pavillon ayant fait une déclaration tardive et 6 ayant corrigé leurs données, ont déclaré le T2CE. Dix-neuf CPC de pavillon (25%) n'ont pas encore correctement soumis les statistiques de T2CE pour 2024.

Toute l'information T2CE a été déclarée par mois et pour la majorité d'entre elle présentait la résolution géographique requise par le SCRS (1x1 ou mieux pour les pêcheries de surface, et 5x5 ou mieux pour les pêcheries palangrières). Le nombre de jeux de données déclarés avec l'emplacement géographique exact (latitude/longitude) continue à croître. Le nombre d'espèces déclarées dans les captures des jeux de données T2CE s'est également accru, et ceci est particulièrement vrai pour les espèces de requins pélagiques. Au cours des dernières années, la tendance positive à déclarer des T2CE plus détaillées et plus complètes s'est poursuivie. Depuis 2017, les jeux de données T2CE sans information sur l'effort ne sont pas intégrés dans le système ICCAT-DB, et des demandes explicites de révision sont toujours adressées par le Secrétariat aux CPC de pavillon correspondantes. Le Secrétariat continue à être impliqué dans les tâches de récupération des données T2CE, qui visent à combler les lacunes identifiées en matière de données et, dans la mesure du possible, à remplacer les jeux de données " insuffisants " (par exemple, les jeux de données sans effort, avec des mesures d'effort basé sur des engins non standard, une composition incomplète des

prises par espèce, une faible résolution spatio-temporelle, etc.), en utilisant les niveaux standard de résolution requis par le SCRS, tels que les jeux de données mensuels, une résolution spatiale de carré de 1x1 pour les engins de surface jusqu'à un maximum de carrés de 5x5 pour les engins de palangre. Cette tâche se poursuivra indéfiniment, et le Secrétariat recommande une collaboration et une implication plus actives des scientifiques et des correspondants statistiques des CPC.

Une grande partie des estimations du Secrétariat (CATDIS et EFFDIS) dépend de la qualité des données T2CE soumises par les CPC du pavillon. Toutefois, des lacunes existent encore dans certains des jeux de données déclarés, les plus problématiques étant les suivants :

a) Types d'effort de pêche non standard pour certains engins ;
b) Composition incomplète ou partielle des prises par espèce ;
c) « Double comptage » de l'effort de pêche, lorsque le même effort de pêche est déclaré plusieurs fois sous différentes formes avec différentes compositions des captures par espèces pour le même engin et la même année.

Le Secrétariat rappelle que, comme l'a recommandé le SCRS, les statistiques T2CE doivent dans tous les cas être déclarées avec la composition la plus complète des prises par espèce. Cette règle permettra d'éviter la duplication de l'effort de pêche pour la même combinaison flottille/engin/année, dans les cas où chaque espèce est déclarée dans des formulaires ST03 individuels avec des stratifications incompatibles.

1.2.2 Information relative aux tailles

La fiche informative T2SZ pour 2024 est présentée au **tableau 4**. Cette fiche informative contient également les jeux de données du T2CS (estimations de la CPC de pavillon de la prise par taille, pour les six espèces obligatoires) et les informations sur la taille T2SZ. Elle ne contient pas les échantillons de taille du thon rouge qui sont fournis dans le formulaire ST06-T2FM, ni les mesures du thon rouge prises par caméra stéréoscopique. L'inclusion de ces deux jeux de données dans la fiche informative T2SZ se fait manuellement après l'inventaire et la vérification de tous les jeux de données déclarés.

Un total de 48 CPC de pavillon (63%) ont déclaré des données T2SZ, dont 7 CPC de pavillon ayant déclaré tardivement leurs données et 6 ayant dû apporter des corrections à leurs déclarations initiales. 28 CPC de pavillon (37%) n'ont pas encore soumis les informations de T2SZ pour 2024.

Depuis 2017, le SCRS exige que tous les jeux de données T2SZ/T2CS soient déclarés par mois et avec la stratification géographique la plus fine possible (grilles 1x1 et 5x5 uniquement), en maintenant les zones d'échantillonnage de l'ICCAT pour l'échantillonnage biologique au port. Tous les jeux de données de taille pour 2024 ont été soumis, stratifiés par mois. L'utilisation de grilles géographiques plus petites (1x1 et 5x5) a également légèrement augmenté. Les intervalles de classe taille/poids déclarés pour 2024 ont suivi la recommandation du SCRS sur les structures des tailles (1, 2 et 5 cm) et les structures des poids (1 kg). Comme les années précédentes, des erreurs ont été identifiées dans les unités déclarées pour les classes de taille/poids (par exemple, millimètres déclarés comme centimètres) dans certains jeux de données T2SZ et T2CS de 2024, et ceux-ci ont été marqués pour des révisions a posteriori.

Conformément à la Rés. 11-14 sur la présentation standardisée des informations scientifiques, le SCRS a élaboré les catalogues standard sur la disponibilité des données pour plusieurs années, pour tous les principaux stocks/espèces. Tous les catalogues (27 tableaux) sont présentés à l'**appendice 1**. Ces catalogues montrent les informations pour une période de 30 ans (1995-2024) en termes de prises nominales de tâche 1 (classement par ordre d'importance décroissant) et la disponibilité des données de la tâche 2 (prise et effort, échantillonnage des tailles et prise par taille) regroupées par année et par combinaisons de pavillon/groupe d'engins. Cet instrument, qui résume de grandes quantités d'information par espèce/stock, montre le niveau de complétude/disponibilité des données ainsi que les lacunes des données pour les pêcheries les plus importantes. L'**appendice 1** fournit les catalogues des dix principales espèces de thonidés et d'istiophoridés et des trois principaux stocks de requins uniquement. Les catalogues des principales espèces de thonidés mineurs, généralement préparés uniquement pour les réunions intersessions du Groupe d'espèces sur les thonidés mineurs, ont également été mis à jour pour le SCRS. Conformément à une recommandation du SCRS de 2020, le Secrétariat publie depuis 2021 les deux catalogues du SCRS sur le site web de l'ICCAT au début de l'année suivante (avec des informations soumises jusqu'à la fin de la réunion annuelle de la Commission).

La fiche de scores du SCRS sur la disponibilité des données de la tâche 1/2 est présentée dans le **tableau 6**, selon la méthodologie adoptée par le SCRS en 2019 (Palma *et al.,* 2019). Cette fiche présente le format adopté par le Groupe de travail sur les méthodes d'évaluation des stocks (WGSAM) (exception : dernière colonne avec les changements de score relatifs de deux périodes consécutives de 30 ans : 1995-2024 par opposition à 1994-2023) et contient déjà tous les jeux de données de 2024 valides reçus pendant la période de déclaration. Deux indicateurs découlent des résultats de la fiche de scores :

a) Une augmentation générale de tous les scores basés sur les espèces/stocks au fur et à mesure que l'on réduit les scores de l'échelle temporelle de 30 à 10 ans ;
b) Dans l'ensemble, les scores coïncident avec la manière dont le SCRS classe chaque espèce/stock en termes de disponibilité des données halieutiques (concepts « pauvre en données » et « riche en données »).

Si les indicateurs ci-dessus ne sont pas observés pour une espèce/un stock donné (par exemple, SKJ-W ne suit pas a), cela pourrait signifier que les dernières années ont été marquées par une détérioration de la fourniture des jeux de données de la tâche 2 (T2CE, T2SZ et T2CS).

1.3 Marquage

1.3.1 Marques électroniques

Les laboratoires qui réalisent des campagnes de marquage au moyen de marques électroniques (pop-up, archives, etc.) dans la zone de la Convention ont communiqué au Secrétariat l'apposition de 221 marques et la récupération de 50 d'entre elles pendant la période de déclaration.

Le développement du système de gestion des marques électroniques de l'ICCAT (ETAGS) s'est poursuivi avec pour objectif principal d'intégrer dans une base de données relationnelle et centralisée toutes les informations recueillies des marques électroniques. Au cours de cette période de déclaration, l'accent a été mis sur la création des fichiers de téléchargement et leur intégration dans la base de données ETAGS contenant les données collectées par les marques miniPAT de Wildlife Computers pour le requin-taupe bleu, le makaire blanc, le thon obèse et le thon rouge.

Le nouveau module DB des données du fabricant sur les performances des marques a été consolidé et est disponible pour analyse.

1.3.2 Marques conventionnelles

En ce qui concerne les marques conventionnelles, plusieurs Parties contractantes ont déclaré à l'ICCAT un total de 3.336 poissons relâchés et 839 récupérations (**tableau 7**).

Au cours de la période de déclaration, le Secrétariat a fourni 650 marques conventionnelles aux équipes (scientifiques individuels ou institutions de recherche) engagées dans les programmes de marquage de l'ICCAT (**tableau 8**).

En outre, certains tableaux de bord et visionneuses de cartes ont été présentés à diverses réunions intersessions de groupes d'espèces, dans le but d'examiner de manière dynamique et interactive les données du marquage conventionnel.

Un travail de collaboration a été entamé entre le Secrétariat et les correspondants de marquage des États-Unis, consistant en la validation croisée totale des deux bases de données de marquage conventionnel et électronique pour le requin-taupe bleu, le makaire blanc et le thon obèse, avec pour principal objectif de corriger toutes les divergences et informations manquantes parmi toutes ces espèces dans la base de données de l'ICCAT.

1.3.3 Tirage au sort des marques récupérées

Les laboratoires nationaux décernent des prix ou des cadeaux spéciaux aux personnes qui récupèrent des marques afin d'encourager et d'accroître le retour des marques récupérées. Pour soutenir les programmes de marquage, l'ICCAT organise chaque année un tirage au sort de marquage conventionnel avec un prix de 500 euros. Lors du dernier tirage au sort de l'ICCAT, qui s'est tenu le 23 septembre 2024, des prix ont été attribués pour trois marques pour chacune des catégories suivantes : thonidés mineurs, requins, istiophoridés, thonidés tempérés et thonidés tropicaux. Les marques gagnantes par catégorie sont énumérées ci-après :

Catégorie	*Gagnant de la marque*	*Espèces*	*Notes*
Thonidés mineurs	RF022920	Thonine commune (*Euthynnus alletteratus,* LTA)	Campagnes de marquage aux États-Unis
Requins	346103	Requin peau bleue (*Prionace glauca*, BSH)	Campagnes de marquage aux États-Unis
Istiophoridés	HM105711	Voilier de l'Atlantique (*Istiophorus albicans*, SAI)	Campagnes de marquage aux États-Unis
Thonidés tempérés	AAB009101	Germon (*Thunnus alalunga,* ALB)	Campagnes de marquage de UE-Espagne
Thonidés tropicaux	GBS004967	Albacore (*Thunnus albacares,* YFT)	Campagnes de marquage à Ste Hélène

Un tirage au sort supplémentaire a été parrainé par le GBYP avec trois prix monétaires (un de 1.000 € et deux de 500 € chacun) pour les récupérations de marques conventionnelles de thon rouge (*Thunnus thynnus*, BFT) uniquement. Les marques gagnantes et leurs récompenses sont les suivantes :

- 1 000€ : La marque BF524890 a été récupérée dans les eaux turques.
- €500 € : La marque BYP082533 a été récupérée dans les eaux maltaises.
- €500 € : La marque BYP597833 a été récupérée dans les eaux turques.

1.4 Prises accessoires

Les informations cumulatives sur la conception du programme d'observateurs des CPC figurent à l'**appendice 3**. Les CPC qui ont déclaré des données ST09 pour 2024 sont énumérées à l'**appendice 4**, y compris la source des données (c.-à-d. suivi électronique, suivi humain ou mixte). Les données de 29 CPC de pavillon ont été traitées (à l'exclusion des soumissions vides et de celles qui doivent encore être révisées).

Le **tableau 9** présente un résumé des données déclarées dans le ST09-DomObPrg au titre de la période de déclaration selon le sort réservé aux rejets et par groupe d'espèces, y compris les requins, les tortues marines et les oiseaux de mer. Le **tableau 10** contient les données de T1NC pour les espèces accessoires au titre de la période de déclaration.

1.4.1 Requins

Les données sur les requins soumises au moyen des formulaires ST09 (données des observateurs nationaux) et ST02 (captures nominales de la tâche 1) au titre de la période de déclaration sont résumées dans les **tableaux 9** et **10**, respectivement.

1.4.2 Tortues marines

Un résumé des informations sur les rejets de tortues marines soumises au titre de la période de déclaration dans les formulaires ST09 est fourni dans le **tableau 11**. Le Secrétariat a reçu une grande partie de l'information sur les prises accessoires des formulaires ST09-DomObPrg qui avaient été soumis.

1.4.3 Oiseaux de mer

Un résumé des informations sur les rejets, soumises dans les formulaires ST09 pour les oiseaux de mer, est fourni dans le **tableau 12**.

1.4.4 Mammifères marins

Un résumé des informations soumises sur les rejets, par le biais des formulaires ST09 pour les mammifères marins, est fourni dans le **tableau 13**.

2. Récupération et amélioration des données

2.1 Révisions et actualisations

Par défaut, les révisions historiques sont limitées aux années non couvertes par la « règle de révision 3 +1 » du SCRS, où les trois dernières années déjà communiquées officiellement à l'ICCAT plus la nouvelle année, sont considérées comme des données préliminaires et peuvent être librement révisées par les CPC (soit 2021 à 2023 plus 2024). Toutes les années antérieures à 2021 exigent un document scientifique expliquant la révision.

Plusieurs CPC ont soumis des révisions historiques à la T1NC pour les thonidés et les espèces apparentées, les requins et d'autres espèces accessoires. Une partie de ces révisions (BET et autres espèces de thonidés tropicaux, WHM et autres espèces d'istiophoridés, SMA et autres espèces de requins) ont été effectuées lors des réunions intersessions de préparation des données de l'ICCAT de 2024. Certaines lacunes ont également été comblées et quelques séries contenant des engins non classifiés ont été également différenciées. De nombreux scientifiques de CPC ont collaboré avec le Secrétariat à ces révisions. Cet effort conjoint a grandement contribué à améliorer les données de T1NC pour ces espèces et il devrait être recommandé aux autres groupes d'espèces de l'ICCAT. Les mises à jour de T1NC contenant toutes les révisions (ainsi que les documents SCRS correspondants) et déjà adoptées/utilisées par le groupe d'espèces respectif, à l'exception de celui sur les thonidés mineurs, sont résumées dans le **tableau 14**.

Il y a, cependant, certains jeux de données officiels de T1NC déclarés pour les années 2018 à 2025 (**tableau 15**), qui ont été rejetés par le SCRS (consulter les remarques du **tableau 15**) ou qui sont en attente (soumis après la période de déclaration). Les captures pour 2025 déclarées par l'Algérie ont été rejetées (elles pourraient ne pas couvrir toute l'année) et seront redemandées l'année prochaine.

Suite à la première demande de la Commission en 2018, renforcée par la suite par plusieurs recommandations sur les espèces tropicales, dont la plus récente est la Rec. 22-01, les CPC sont tenues d'inclure, dans leurs soumissions de T2CE pour les flottilles de senneurs tropicaux (PS), l'unité d'effort « nombre de calées » par mode de pêche (DCP/banc libre). Par conséquent, les CPC doivent réviser et soumettre à nouveau leurs jeux de données T2CE en remontant jusqu'à 1991 lorsque cela est possible et, au minimum, pour les six dernières années (2017-2022). Après les améliorations apportées en 2023 et 2024 avec plusieurs mises à jour fournies par le Belize (2017 à 2022), l'UE-Espagne (2013 à 2022), Curaçao, El Salvador (2016 à 2022), le Panama (2003, 2016 à 2022), le Sénégal (2015-2022) et le Guatemala (2018 et 2019), plusieurs autres améliorations ont été apportées au cours de l'année 2025 (Ghana 2020-2024, correction du Panama pour l'année 2003). Le **tableau 16** présente les jeux de données historiques actualisés de T2CE qui ont été élaborés au cours de la période de déclaration et adoptés par les groupes d'espèces respectifs et déjà intégrés dans l'ICCAT-DB, ainsi que quelques remarques sur leur statut.

Le Secrétariat a également reçu des révisions/récupérations historiques importantes des jeux de données T2SZ. Le **tableau 17** présente les récupérations de jeux de données historiques de T2SZ déclarés au cours de la période de déclaration et adoptés par les groupes d'espèces respectifs (déjà intégrés dans l'ICCAT-DB).

2.2 Informations additionnelles sur les prises accessoires

L'utilisation de mesures d'atténuation des captures d'oiseaux de mer a été déclarée par 27 CPC dans les formulaires ST09 au cours de la période de déclaration.

3. Bases de données de l'ICCAT

Le système d'information de la base de données de l'ICCAT (ICCAT-DB) est une compilation de plusieurs systèmes de gestion de bases de données relationnelles (RDBMS) et comprend MS-SQL Server 2016 comme serveur principal, MariaDB 10.6 pour l'IOMS, et PostgreSQL 13.4 pour les données de marquage. Dans l'ensemble, l'ICCAT gère environ 50 bases de données distinctes conçues pour gérer toutes les informations structurées reçues par le Secrétariat, dont certaines font actuellement l'objet d'un développement approfondi. L'ICCAT-DB est appuyé par plusieurs outils front-end/back-end, incluant des applications client développées principalement avec les technologies Java, scripts SQL, scripts R, Shiny web apps et quelques outils VBA (qui seront remplacés par les nouvelles applications en cours de développement). Ces outils sont principalement utilisés pour effectuer la validation, la transformation, le traitement, l'analyse statistique et l'exploration des données de toutes les informations gérées, ainsi que pour diffuser les résultats standard par le biais de divers moyens tels que le site web de l'ICCAT, les publications et la fourniture de données lors des réunions.

Outre les informations statistiques et scientifiques, l'ICCAT-DB gère aussi une grande partie des informations associées aux exigences d'application de la Commission. Depuis 2009, le volume des informations relatives à l'application, surtout en réponse à l'augmentation des mesures règlementaires, augmente régulièrement les tâches de gestion de la base de données et toutes les tâches connexes (contrôle, vérification, assurance de la qualité, stockage, sauvegardes, etc.).

Entre 2021 et 2023, le Secrétariat a remanié les bases de données de l'ICCAT pour permettre de stocker les informations relatives aux navires de support qui opèrent dans les pêcheries de thonidés tropicaux, aux déploiements de DCP et à l'échantillonnage au port pour les thonidés tropicaux, qui sont déclarées par le biais des formulaires ST07, ST08 et ST09, respectivement. Les bases de données de la tâche 1, de la tâche 2 et de marquage sont en cours de refonte en vue de leur intégration dans l'IOMS, tandis que la base de données des navires a déjà été refondue et entièrement intégrée. La documentation de l'ICCAT-DB est composée de plusieurs parties (manuels de référence de la base de données, guides de l'utilisateur, documentation des outils Java, articles spéciaux, etc.) et est en cours de fusion avec la documentation spécifique à la mise en œuvre de l'IOMS (le contenu des manuels standard sera géré par le système d'aide dynamique de l'IOMS, qui fonctionne déjà dans le cadre de l'IOMS). Une fois achevée, cette tâche réduira au minimum le nombre de documents redondants. Ce travail est fusionné en permanence et actualisé parallèlement aux améliorations apportées à l'ICCAT-DB et aux progrès de l'IOMS.

La lourde charge de travail du Secrétariat et le calendrier très dense des réunions ont nécessité le report ou le ralentissement de plusieurs projets de modernisation des bases de données, notamment le remplacement des bases de données autonomes Microsoft Access Task 2 (T2CE : "t2ce.mdb", T2SZ/CS : "t2sz.mdb") par des bases de données SQLite et la refonte des bases de données de marquage conventionnel/électronique avec leurs outils d'intégration automatique des données. En revanche, dans le cadre du projet de système d'information géographique (GIS), des progrès tangibles ont été réalisés : une section web publique a été établie avec un ensemble consolidé de couches couvrant les zones et les stocks gérés par l'ICCAT, fournies dans un GeoPackage, et une visionneuse de cartes en ligne a été déployée. Le Secrétariat a l'intention de continuer à faire avancer les points en suspens dans la mesure où les ressources le permettent.

Les deux projets mentionnés ci-dessus se poursuivent comme prévu. Le système de base de données ETAGS - destiné à gérer les informations de marquage électronique de l'ICCAT (données et métadonnées), avec plusieurs applications et outils analytiques envisagés - est toujours en cours de développement (détails dans la section 1.3). En ce qui concerne la nouvelle base de données " Echantillonnage biologique " (BIOSAMP), le Secrétariat a développé et diffusé un modèle standard de soumission de données afin de faciliter la communication des informations biologiques (détermination de l'âge, maturité, contenu stomacal, pièces dures, etc.) obtenues dans le cadre des projets financés par l'ICCAT. Les jeux de données entrants sont en cours de compilation et de catalogage ; les prochaines étapes consisteront à finaliser le schéma de la base de données et à développer des applications internes pour permettre l'analyse et l'interrogation de ces données.

Une nouvelle base de données a également été créée en 2025 afin de stocker et de gérer les informations détaillées sur la position des DCP (différents niveaux) au fil du temps, déclarées à l'ICCAT dans le cadre de la collaboration en matière de données de l'International Seafood Sustainability Foundation (ISSF) (plus de 50 millions d'enregistrements déclarés pour 2023, 2024 et 2025). Elle contient les informations reçues jusqu'en août 2025 et est mise à jour une fois par mois. Ces informations sont gardées confidentielles par le Secrétariat jusqu'à ce que d'autres décisions soient prises.

Afin d'améliorer les performances et la facilité d'utilisation, le Secrétariat a remanié ses applications interactives qui (i) génèrent des catalogues de données du SCRS sur demande en utilisant des critères de filtrage flexibles, (ii) identifient les discontinuités dans les tendances des captures nominales, et (iii) soutiennent une diffusion plus conviviale des jeux de données de la tâche 1 et de la tâche 2. Les premiers prototypes basés sur Shiny présentaient des limites en termes de performances ; les nouveaux développements s'appuient sur Power Business Intelligence (BI) pour fournir des tableaux de bord et des rapports plus rapides et plus interactifs. Cette couche d'application est complétée par un ensemble de bibliothèques logicielles R qui standardisent la gestion et la visualisation des données de référence ; ces bibliothèques sont candidates à une diffusion publique afin que la communauté scientifique de l'ICCAT puisse bénéficier des efforts de standardisation du Secrétariat.

3.1 Statistiques

3.1.1 Tâche 1 et tâche 2

Tous les formulaires électroniques utilisés pour déclarer les données de la tâche 1 (ST01-T1FC et ST01-T1NC), les données de la tâche 2 (ST03-T2CE, ST04-T2SZ, ST05-CAS, et ST06-T2FM), et les données de la tâche 3 (ST07-TropSupVes, ST08-FadsDep, ST09-DomObPrg, et ST10-PortSamp) ont été mis à jour dans la version 2025a (et révisée par la suite à 2025b) afin d'incorporer les changements dans les codes, les structures et les critères de filtrage demandés par le SCRS. Les bases de données respectives ont été actualisées en conséquence. Le Secrétariat a encore amélioré les processus automatisés de traitement des soumissions de données des tâches 1, 2 et 3 via les formulaires standard "ST", et a achevé l'intégration des données. Le Secrétariat développe également des outils similaires pour gérer tous les formulaires de marquage conventionnel (TG01, TG02 et TG03). L'extension de ce cadre d'intégration automatisée des données à tous les formulaires "ST" et "TG" est un processus qui se poursuit progressivement depuis 2023 en raison de sa complexité.

3.1.2 Distribution des captures (CATDIS)

Le jeu de données CATDIS (*CATch DIStribution,* c'est-à-dire l'estimation de T1NC pour les neuf principales espèces de thonidés et d'espèces apparentées de l'ICCAT, stratifiée par année, pavillon, flottille, engin, mode de pêche, type de capture, trimestre et carrés de 5ºx5º) est l'une des estimations des captures de l'ICCAT les plus utilisées, et revêt une importance particulière pour les évaluations des stocks des espèces de l'ICCAT utilisant des modèles intégrés Stock Synthesis (SS3, Maunder et Punt, 2013). Le Secrétariat a actualisé CATDIS de 1950 à 2023 avec les informations statistiques les plus récentes disponibles. Les nouvelles estimations du CATDIS ont été publiées sur le site web de l'ICCAT le 31 janvier 2025, reflétant en détail les captures de T1NC également publiées à la même date. CATDIS a été utilisé dans la majorité des réunions intersessions du SCRS de 2024, et le Bulletin statistique (Vol. 50) a également été mis à jour avec les cartes les plus récentes des estimations de CATDIS pour la période 1950-2023.

Faute d'informations suffisantes sur T2CE (**appendice 1**), CATDIS n'inclut toujours pas d'estimations pour quatre espèces supplémentaires : le makaire-épée (SPF), le requin peau bleue (BSH), le requin-taupe bleu (SMA) et le requin-taupe commun (POR). Toutefois, des progrès ont été réalisés en ce qui concerne certaines récupérations de données importantes (par exemple, la série T2CE LL des États-Unis, dont la composition des captures est désormais complétée par des espèces de requins), et de nouvelles tentatives seront faites dans un avenir proche pour élargir encore la disponibilité des données pour ces espèces. Le Secrétariat a l'intention de faire une tentative supplémentaire pour essayer de produire des données CATDIS pour les trois espèces de requins en utilisant les deux jeux de données de la tâche 2 (T2CE et T2SZ) et travaille également à l'amélioration de CATDIS en séparant correctement ses composantes de capture (débarquements et rejets morts) et en convertissant les trimestres en estimations mensuelles.

3.1.3 Prise par taille/Prise par âge

La base de données de prise par taille (CAS) est complète et fonctionnelle et dispose d'une connexion active entre les données de taille (à la fois T2SZ et T2CS) et les tableaux de substitution utilisés pour les estimations de la CAS. Les estimations de la CAS et de la CAA sont généralement formulées pour six espèces principales (ALB, BFT, BET, YFT, SKJ et SWO) et uniquement lorsque le groupe d'espèces respectif en fait la demande dans son plan de travail annuel. Aucune nouvelle estimation de la CAS/CAA n'a été réalisée au cours de l'année 2025. Il n'est pas certain que ces estimations de la CAS et de la CAA soient nécessaires à l'avenir.

3.1.4 Formulaires concernant les DCP

En 2014, un formulaire électronique dédié (ST08-FadsDep) a été créé pour permettre la déclaration des informations sur le nombre de DCP déployés conformément à la Rec. 13-01. Ce formulaire a été révisé à plusieurs reprises et en 2018, le SCRS a approuvé une nouvelle version répondant aux principales préoccupations soulevées par les CPC entre les sessions. En plus des informations fournies par le biais du formulaire ST08, les CPC sont également priées de soumettre des plans de gestion des DCP conformément à la Rec. 16-01, Rec. 19-02 et Rec. 22-01. L'**appendice 2** récapitule les pays pêchant des thonidés tropicaux qui ont soumis pendant la période de déclaration des informations sur leurs pêcheries de DCP et leurs plans de gestion des DCP, ainsi que les données du ST08-FADsDep pour 2024. Le formulaire ST07 est utilisé pour collecter les informations relatives aux navires de support associés aux pêcheries de senneurs pêchant les thonidés tropicaux. **L'appendice 5** fournit un résumé du nombre de navires de support tels que déclarés par les CPC de 2010 à 2024.

3.2 Application

Ces dernières années, plusieurs mesures liées à l'application adoptées par la Commission ont inclus diverses exigences en matière de déclaration pour les Parties contractantes. Le Secrétariat tient à jour, pour ces jeux d'informations, des bases de données séparément des statistiques halieutiques traditionnelles (tâches 1 et 2). Depuis 2011, suite à l'adoption par la Commission de la politique de confidentialité des données, le Secrétariat fournit au SCRS des informations relatives à l'application, afin de combler les lacunes dans les statistiques halieutiques, de les compléter ou de procéder à leur vérification par croisement. Cette partie du rapport résume les données disponibles de 2024 compilées au cours de la période de déclaration.

3.2.1 Registre de navires de l'ICCAT

Le Secrétariat tient à jour la base de données du registre de navires de l'ICCAT qui peut être consulté sur le site web de l'ICCAT. Le registre comprend un total de 11 listes de navires (détaillées ici). Depuis 2015, la base de données du registre de navires de l'ICCAT est synchronisée tous les jours avec le programme de documentation électronique des captures de thon rouge (eBCD). En coordination avec les CPC, le Secrétariat révise et actualise également de façon continue la base de données du registre de navires de l'ICCAT, y compris l'élimination des navires apparaissant en double. La gestion du registre des navires de l'ICCAT est désormais réalisée à travers le module de gestionnaire de navires de l'IOMS, qui a été mis en production le 1er août 2025.

3.2.2 Messages VMS

Les informations de VMS reçues en vertu des réglementations actuelles se composent des identifiants uniques des navires ou de l'ID des navires composé des principales caractéristiques (nom, pavillon, indicatif d'appel radio) et d'un rapport de position toutes les heures, en moyenne. Ces informations portent essentiellement sur les navires pêchant le thon rouge en Méditerranée. Ces informations peuvent être utilisées en théorie pour déduire la distribution et l'intensité de l'effort de pêche. La **figure 2** illustre le nombre total de messages reçus dans chaque carré de 1ºx1º au cours de la période de déclaration. Le diagramme représente uniquement les messages VMS provenant de la mer Méditerranée.

3.2.3 Document de capture du thon rouge (BCD) et BCD électronique (eBCD)

En conformité avec les exigences de l'ICCAT pour le suivi du commerce de thon rouge, le Secrétariat reçoit des copies sur support papier des documents de capture de thon rouge et des certificats de réexportation qui sont destinés à suivre la trace des flux de thon rouge du lieu de sa capture jusqu'à sa commercialisation. Très peu de copies sur support papier sont reçues actuellement car l'utilisation du système eBCD est devenue obligatoire le 1er mai 2016. Depuis lors, le Secrétariat a continué à travailler avec le groupe de travail technique sur l'eBCD sur les développements futurs et le soutien au système eBCD. Le **tableau 18** résume les captures mensuelles de l'eBCD (en poids et nombre) entre 2023 et 2025, disponibles jusqu'à la fin de la période de déclaration.

3.2.4 Rapport de capture de thon rouge

Conformément aux dispositions exigeant la soumission des rapports de capture de thon rouge, les CPC transmettent au Secrétariat des informations sur les captures bi-hebdomadaires (Est) et mensuelles (Ouest). Le **tableau 19** présente les captures déclarées de thon rouge de l'Atlantique Est et de la Méditerranée (BFT-E) d'après les rapports bi-hebdomadaires, tandis que le **tableau 20** résume les données de captures disponibles pour les deux stocks (Est et Ouest) sur la base des rapports bi-hebdomadaires et mensuels, à la fin de la période de déclaration.

3.2.5 Déclarations de mise en cage

Les déclarations de mise en cage sont soumises par les Parties contractantes d'élevage conformément aux exigences relatives aux opérations d'élevage de thon rouge. Les quantités mises en cage déclarées par les différentes flottilles et introduites dans les cages sont fournies au **tableau 21**. Il s'agit des données soumises au 17 octobre 2025. La Recommandation 18-13 exige également que les CPC déclarent les quantités restant dans les cages de l'année précédente, ainsi qu'un résumé des quantités engraissées, commercialisées, les mortalités et la croissance estimée.

3.2.6 Programme de document statistique (SDP)

Le Programme de document statistique de l'ICCAT assure le suivi du commerce international de produits de poissons spécifiques de thon obèse et d'espadon. Le **tableau 22** présente un récapitulatif du nombre de rapports semestriels (SD : documents statistiques, RC : certificats de réexportation) reçus des CPC de l'ICCAT au cours de la période de déclaration. Les **tableaux 23** et **24** comparent (espadon et thon obèse, respectivement) pour la période 2017-2025 (premier semestre de 2025 seulement) la capture nominale actuelle de tâche 1 par rapport aux statistiques commerciales (SD et RC, en poids de produit) reçues au cours de la période de déclaration.

3.2.7 Transbordements

Un programme a été mis en place afin d'assurer le suivi des transbordements en mer réalisés par les grands palangriers. Les volumes transbordés sont illustrés au **tableau 25**. Il convient de noter qu'il n'existe pas de facteurs de conversion pour de nombreux types/formes de produits de poissons et qu'il n'est donc pas possible d'obtenir le poids vif (équivalent poids vif de la biomasse) des transbordements en mer.

3.3 Plans de gestion des DCP

La Rec. 24-01 prévoit qu'avant le 15 février de chaque année, les CPC comptant des senneurs et/ou des canneurs qui se livrent à des activités de pêche de thon obèse, d'albacore et de listao en association avec des objets qui pourraient affecter la concentration de poissons, DCP y compris, devront soumettre au Secrétaire exécutif des plans de gestion quant à l'utilisation de ces dispositifs de concentration par les navires battant leur pavillon ainsi que des informations sur les DCP déployés et leur utilisation au cours de l'année antérieure (ST08-FADsDep). Le plan prévu dans la Rec. 24-01, annexe 1, fournit une liste exhaustive des critères à y inclure.

En 2025, 21 CPC ont fourni des plans de gestion de la pêche des thonidés tropicaux, dont 12 ont également fourni des plans de gestion des DCP (**appendice 2, tableau 1**). Des formulaires ST08-FadsDep ont été reçus de 13 CPC. Parmi celles-ci, six d'entre elles ont déclaré ne pas utiliser ou ne pas déployer de DCP.

4. Principales tâches statistiques prévues pour 2026

Cette section présente les principales tâches statistiques du Secrétariat pour 2025-2026 et les situe dans le cadre d'un programme continu d'amélioration et de maintenance des bases de données. Les priorités énumérées ci-dessous reflètent les résultats requis pour soutenir les analyses du SCRS et la prise de décision de la Commission, tandis que les tâches continues se dérouleront en parallèle tout au long de la période et au-delà. De surcroît, les tâches suivantes représentent les améliorations continues apportées à la base de données et sa maintenance, qui se poursuivront en 2025 et au-delà. Les principales tâches prioritaires pour 2025/2026 sont les suivantes :

- Achever la mise à niveau de tout le système ICCAT-DB du serveur MS-SQL 2016 au serveur MS-SQL 2022.
- Améliorer les « applications client » qui gèrent les bases de données du système ICCAT-DB.
- Poursuivre le développement des tableaux de bord statistiques/de marquage (interrogation dynamique).
- Poursuivre le développement de la base de données de marquage pour le marquage conventionnel et électronique.
- Poursuivre le développement de la base de données d'échantillonnage biologique (y compris la récupération/intégration des données).
- Poursuivre la standardisation des formulaires électroniques (TG : formulaires de marquage, CP : formulaires d'application).
- Étendre les outils d'intégration automatique des données pour les formulaires électroniques standardisés.
- Poursuivre le développement du projet de Système d'information géographique (GIS) (géo-référence de toutes les données pertinentes de l'ICCAT disponibles dans l'ICCAT-DB).
- Poursuivre l'adaptation/migration de la totalité des 50 bases de données du système de l'ICCAT-DB au nouveau système IOMS de l'ICCAT.
- Poursuivre le développement de bibliothèques logicielles (en R et éventuellement en Python) afin de standardiser l'accès et la gestion des jeux de données publiques de l'ICCAT.
- Poursuivre le développement d'applications interactives afin d'améliorer la diffusion et de simplifier l'accès aux principaux jeux de données publiques de l'ICCAT via le web (jeux de données T1 et T2, CATDIS, etc.).
- Étudier les possibilités de standardiser dans un format unique (CSV) les formats plats existants convenus pour fournir les jeux de données de la tâche 2 (T2CE, T2SZ et T2CS).
- Examiner et développer des propositions visant à valider et potentiellement enrichir les jeux de données de la tâche 1, de la tâche 2 et de la tâche 3, en utilisant des informations auxiliaires disponibles au Secrétariat (Système de surveillance des navires (VMS), déploiement de DCP, liste de navires, etc.) afin de répondre à la demande scientifique du SCRS, conformément à la politique de diffusion des données de l'ICCAT.
- Débuter la planification, la conception, le développement et la compilation des données d'une base de données servant à gérer les recommandations du SCRS (de tous les organes subsidiaires) et les réponses du SCRS à la Commission, dans le but de faciliter la traçabilité et d'améliorer l'efficacité.

5. IOMS

Depuis 2017, le Secrétariat travaille à l'élaboration de l'IOMS de l'ICCAT, suite à l'adoption par la Commission du Groupe de travail sur les technologies de déclaration en ligne (WG-ORT), qui a régi les spécifications et le processus de développement. L'IOMS est un projet à long terme destiné à remplacer entièrement le système actuel de déclaration et de gestion des données de l'ICCAT (ICCAT-DB), qui est en production depuis le 1er août 2021. Il gère actuellement les rapports annuels des CPC de l'ICCAT, les données sur les caractéristiques des navires et les autorisations connexes (y compris les transbordements et l'affrètement), ainsi que le téléchargement et le catalogue des formulaires statistiques standardisés (ST01-ST10), de deux formulaires de marquage (TG01, TG01) et de certains formulaires d'application (CP01, CP46, CP53) afin d'améliorer la traçabilité de l'information.

Le financement de l'IOMS est assuré par le budget ordinaire de l'ICCAT et par deux projets complémentaires soutenus par l'Union européenne au moyen de contributions volontaires annuelles. Depuis 2021, ces contributions volontaires ont financé le développement du module IOMS de gestionnaire des navires et de tous ses composants, y compris l'intégration UN/FLUX. En 2025-2026, la subvention de l'UE vise à soutenir le développement de nouveaux modules supplémentaires (gestionnaire de T1NC, gestionnaire de tableaux d'application (COCT) et gestionnaire de T2CE). En outre, la phase II du Programme des océans communs - zones situées au-delà de la juridiction nationale (ABNJ) et du projet thonier (Fonds pour l'environnement mondial (GEF)-ABNJ Tuna II) soutient également le développement de l'IOMS, visant à améliorer l'IOMS par le développement d'extensions (API publiques REST standard) pour l'interopérabilité automatique des données, en mettant l'accent sur la diffusion publique des données (structures de données standard à utiliser/publier par n'importe quel « utilisateur final »). Les deux principaux utilisateurs finaux des informations de l'ICCAT stockées dans l'IOMS seront le site web de l'ICCAT et potentiellement le site web

de Tuna-org. Les autres utilisateurs finaux potentiels envisagés sont les cinq Organisations régionales de gestion des pêches (ORGP) thonières et leurs CPC, la FAO (par exemple, l'Atlas mondial du thon) et pratiquement tout utilisateur potentiel ou partie prenante souhaitant explorer l'information publique de l'ICCAT stockée dans l'IOMS.

En 2025, les efforts se sont concentrés sur la mise en production du gestionnaire de formulaires et du gestionnaire de navires le 1er août, et les deux modules sont pleinement opérationnels. En outre, la mise en œuvre de la composante UN/FLUX pour le gestionnaire de navires se poursuit. Pour soutenir l'adoption, deux sessions de formation ont été organisées pour les utilisateurs des CPC, couvrant les deux modules. Parallèlement, le développement du gestionnaire des ports et du gestionnaire de T1NC progresse. Les prochaines étapes de la feuille de route sont le gestionnaire de T2CE, le gestionnaire de COCT et les feuilles de contrôle concernant les istiophoridés et les requins. Dans le même temps, les statistiques du rapport annuel soumises par l'intermédiaire de l'IOMS ont continué à s'améliorer, ce qui a permis de réduire le niveau de soutien requis de la part du Secrétariat.

6. Travaux en appui aux réunions intersessions du SCRS

L'une des principales tâches du Secrétariat consiste à apporter un soutien total à toutes les réunions intersessions et annuelles du SCRS, y compris la soumission de données statistiques halieutiques (tâches 1, 2 et 3) et de données auxiliaires requises par les groupes de travail du SCRS. Le Secrétariat fournit également un soutien scientifique et collabore avec des scientifiques et des modélisateurs sur toutes les méthodes d'évaluation, conformément aux plans de travail approuvés par les organes subsidiaires du SCRS pour la période intersessions. Au cours des réunions, le Secrétariat compile également et assure l'intégration des résultats, créant des diagrammes de Kobe et d'état, des projections, réalisant l'analyse auxiliaire et procédant à la sauvegarde de toutes les analyses et des principaux résultats qui soutiennent l'avis de gestion formulé par le SCRS. Enfin, en collaboration avec les mandataires du SCRS, le Secrétariat apporte son soutien aux plans de travail de recherche, aux appels d'offres et à d'autres activités afin d'utiliser au mieux les fonds disponibles pour les programmes de recherche et de collecte de données de l'ICCAT.

Depuis le dernier avis formulé par le SCRS en septembre 2024, le Secrétariat a apporté son soutien à un total de 38 réunions du SCRS et de la Commission, ainsi qu'à des ateliers en ligne et en personne. En plus du soutien apporté aux groupes de travail et aux sous-comités, le Secrétariat a également produit un total de 19 documents et 12 présentations du SCRS, inclus à l'**appendice 6**.

7. Programmes scientifiques de l'ICCAT

Les activités du Programme de recherche sur le thon rouge englobant tout l'Atlantique (GBYP) de l'ICCAT, du Programme annuel sur les thonidés mineurs (SMTYP), du Programme de recherche et de collecte de données sur les requins (SRDCP), du Programme de recherche intensive sur les istiophoridés (EPBR), du Programme annuel sur le germon (ALBYP), du Programme annuel sur l'espadon (SWOYP) et le Programme de recherche et de collecte de données pour les thonidés tropicaux (TTRaD) sont présentées séparément dans des rapports au SCRS (voir section 10 du *Rapport pour la période biennale 2024-25, Ière Partie (2024), Vol. 2)*.

La participation du Secrétariat à ces programmes consiste surtout en l'appui administratif et scientifique. Dans le domaine administratif, le Secrétariat apporte son aide dans la coordination des propositions de la recherche, des appels d'offres/demande de devis, l'administration des fonds et il supervise les responsabilités comptables et d'audit de ces programmes. Au niveau du soutien scientifique, le Secrétariat joue un rôle majeur de liaison entre le SCRS et les coordinateurs des programmes pour la conception des propositions de recherche, des appels d'offres, l'évaluation des propositions, la coordination de la recherche et la gestion des bases de données, ainsi que l'appui informatique à chacun des programmes. Comme lors de la dernière période de déclaration, le Secrétariat a participé activement ces 12 derniers mois à plusieurs composantes des programmes de recherche.

Au total, 78 contrats de courte durée ont été gérés par le Secrétariat au cours de la période de déclaration, ce qui correspond à une augmentation de 15 % par rapport aux 12 mois précédents (68 contrats). La liste complète de ces contrats est fournie ci-dessous par organe subsidiaire du SCRS.

Au total, 81 contrats de courte durée ont été gérés par le Secrétariat au cours de la période de déclaration, ce qui correspond à une augmentation de 19% par rapport aux 12 mois précédents (68 contrats). Ils sont répartis comme suit parmi les différents programmes de recherche: SC-ECO (3), SC-STAT (3), ALBYP (6), EPBR (5), GBYP (12), SMTYP (5), SWOYP (11), SRDCP (13), TTRaD (18) et WGSAM (5). La liste complète de tous ces contrats se trouve à l'**appendice 7.**

8. Publications

8.1 Séries de publications périodiques de l'ICCAT

Le **tableau 26** présente les volumes des séries de publications périodiques de l'ICCAT qui ont été publiés pendant la période de déclaration. Depuis 2017, ces publications sont uniquement publiées en format électronique et peuvent être téléchargées sur la page web de l'ICCAT.

Tous les volumes du Rapport biennal de 2025 (Ie Partie, volumes 1 à 4) ont été publiés, y compris le volume 4 qui contient les rapports publiés par le Secrétariat concernant le SCRS et la Commission.

Le Volume 50 du Bulletin statistique a été publié en mars 2025. L'édition actuelle fournit les prises et d'autres séries statistiques de la période allant de 1950 à 2023.

Depuis 2017, le Secrétariat prend les mesures nécessaires afin de s'assurer que les documents présentés lors de la réunion du SCRS sont publiés au format électronique dans le Recueil des documents scientifiques de l'ICCAT peu de temps après leur présentation lors des réunions des sous-comités, des groupes d'espèces et des groupes de travail. En novembre 2024, le Secrétariat a achevé la publication du Volume 81 (tomes 1 à 11) et a déjà publié les documents contenus dans les tomes 1 à 9 du Volume 82 qui ont été fournis au Secrétariat au cours de la période de déclaration. Le Secrétariat a préparé une proposition de nouvelles *Directives pour les auteurs de documents scientifiques pour le SCRS de l'ICCAT et le Recueil de documents scientifiques*, visant à faciliter la lecture en plaçant les tableaux et les figures dans le texte, comme cela se fait habituellement dans les revues périodiques.

8.2 Manuel de l'ICCAT

Suite à une demande concernant l'actualisation du Chapitre 3 du Manuel de l'ICCAT (Principaux types de pêcheries thonières), le Secrétariat a engagé, en 2024, des experts afin de réviser l'actuel sous-chapitre 3.1.2 (« Palangre »). Le sous-chapitre actualisé a été présenté au SCRS en 2025.

8.3 Site web de l'ICCAT

Le site web de l'ICCAT, disponible dans les trois langues officielles de la Commission, continue d'être actualisé et de nouveaux outils sont régulièrement développés, afin de fournir un meilleur service aux utilisateurs. L'une des principales tâches en lien avec le site web de l'ICCAT est l'utilisation automatique et dynamique des données de l'IOMS en utilisant les services web publics du système. L'intégration dans notre site web a été achevée dans des domaines tels que la présentation des informations de l'ICCAT et, plus récemment, dans le registre des navires. Actuellement, une nouvelle page web sur la MSE est en cours de développement. Sa structure et un exemple de contenu seront présentés pour examen aux réunions du SCRS du mois de septembre 2025, avant que le développement final puisse être achevé et mis à la disposition du public sur le site web de l'ICCAT.

9. Information et technologie

Les améliorations les plus importantes apportées aux technologies de l'information (IT) du Secrétariat sont décrites ci-dessous.

9.1 Changement de fournisseur pour NextCloud

Le fournisseur de la solution NextCloud, principalement dédié au soutien de la gestion des documents lors des réunions de l'ICCAT, a été changé afin de résoudre les problèmes d'administration et d'accès à la configuration qui se sont posés avec le fournisseur précédent.

9.2 Nouveau logiciel de traduction SDL Trados (version Cloud)

Le logiciel SDL Trados, utilisé par le département de traduction du Secrétariat, a été migré vers sa version Cloud. Cette version permet, entre autres, l'accès et le partage simultanés des mémoires de traduction, éliminant ainsi le processus de copie des mémoires sur des serveurs locaux en vue de leur partage. Ces nouveaux outils et services permettent d'accroître l'efficacité du travail des traductrices et de publier des documents plus rapidement.

9.3 Renouvellement des licences de logiciels

Plusieurs licences de logiciels ont été renouvelées (à savoir Oxygen XML, GitLab, Power BI Premium, DBeaver et JMP) qui sont des outils de travail essentiels pour le développement de l'IOMS et d'autres travaux du Secrétariat. Ces outils constituent et offrent une aide dynamique intégrée à l'IOMS ; la gestion du code source des différents projets ; l'automatisation des processus de validation, de test et de publication, garantissant une plus grande efficacité, traçabilité et fiabilité dans le cycle de vie du logiciel ; une plate-forme de visualisation et d'analyse qui permet de générer des rapports interactifs ; la connexion avec les bases de données de différentes langues ; la visualisation, l'édition et la gestion des données et des structures ; l'exécution de requêtes ; ainsi que la connexion des visualisations dynamiques avec des analyses statistiques avancées.

Bibliographie

Maunder M.N, Punt A.E. 2013. A review of integrated analysis in fisheries stock assessment. https://doi.org/10.1016/j.fishres.2012.07.025.

Palma C., Gallego J.L. 2015. Results of applying Filters 1 and 2 to the 2013 statistical data reported during 2014. ICCAT Col. Vol. Sci. Pap. 71(6): 3070-3084.

Palma C., Mayor C., Taylor N.G., Schirripa M., and Diaz G. 2019. Global scores on Task 1 and Task 2 data availability by species and stock, for the major ICCAT managed species. ICCAT Col. Vol. Sci. Pap. 76(5): 58-71.

Informe de la Secretaría sobre investigación y estadísticas de 2025

Las actividades y la información que se incluye en este informe hacen referencia al periodo entre el 1 de octubre de 2024 y el 17 de octubre de 2025 (el Periodo de comunicación). Todas las estadísticas de pesca, estadísticas biológicas e información relacionada con el cumplimiento se presentaron por la Secretaría en las reuniones intersesiones de los Grupos de trabajo del SCRS de 2025 y en las reuniones de los Grupos de especies de septiembre de 2025. Estas presentaciones son esenciales para mantener informado al SCRS y permitir una toma de decisiones basada en datos.

En los últimos años, la Secretaría ha observado una tendencia descendente en la calidad de las presentaciones de datos. Un número cada vez mayor de conjuntos de datos requirió correcciones por parte de la Secretaría para cumplir los criterios de filtrado del SCRS, y la mayoría de los problemas se debieron a formularios incompletos y al uso incorrecto de los códigos de la Comisión Internacional para la Conservación del Atún Atlántico (ICCAT). Además, para algunas presentaciones de CPC no se utilizaron los formularios electrónicos más recientes de ICCAT, lo que conllevó retrasos adicionales en el tratamiento de los datos.

Como ha ocurrido en los últimos años, además de las actividades normales relacionadas con las estadísticas y las publicaciones, se ha dedicado una cantidad considerable de tiempo a la gestión de los fondos científicos a las evaluaciones de stocks y a los procesos de evaluación de estrategias de ordenación (MSE). La participación en las reuniones también ha supuesto una importante demanda para la Secretaría. El personal participó en un gran número de eventos, entre ellos 38 reuniones del SCRS y de la Comisión, en línea y presenciales, así como varios talleres. Aunque en los dos últimos años este intenso calendario ha ido disminuyendo, en los últimos 12 meses ha seguido siendo elevado y ha puesto a prueba la capacidad de la Secretaría para funcionar con eficacia, poniendo en riesgo la calidad de sus contribuciones. Por lo tanto, es necesario que el SCRS siga ajustando el número de reuniones (y el número total de días de las reuniones) y sus solicitudes a la Secretaría, hasta un nivel más sostenible en consonancia con los actuales recursos humanos disponibles en la Secretaría, pero también con los aportados por las CPC.

1. Situación de la comunicación de información estadística y biológica

En la Circular ICCAT n.º 00756/2025 del 30 de enero de 2025 se establecían las disposiciones para comunicar a ICCAT datos biológicos y estadísticos sobre pesquerías. La fecha de recepción de cada correo electrónico (con sus respectivos archivos adjuntos) se ha adoptado como la fecha de presentación oficial de las Partes contratantes y Partes, Entidades o Entidades pesqueras no contratantes colaboradoras (CPC). Los plazos para comunicar la información para las reuniones intersesiones (datos necesarios detallados en los respectivos planes de trabajo de las especies) fueron establecidos por defecto en 15 días antes del inicio de la reunión y fueron los siguientes:

- Reunión de preparación de datos de marrajo dientuso: 24 de febrero de 2025
- Reunión de preparación de datos de aguja blanca: 10 de marzo de 2025
- Reunión de preparación de datos de patudo: 7 de abril de 2025

La fecha límite general para comunicar las estadísticas de 2024 de todas las especies y pesquerías (o cualquier revisión necesaria de años anteriores) era el 15 de julio de 2025. Se ha establecido una tolerancia de 24 h para incluir todas las zonas horarias.

Un total de 58 CPC de ICCAT (54 Partes contratantes (CP), más cuatro Partes, Entidades o Entidades pesqueras no contratantes colaboradoras (NCC)) tienen la obligación de comunicar información a ICCAT. Cuba se adhirió a ICCAT como Parte contratante en 2025. Para fines estadísticos, esto corresponde a un total de 76 pabellones relacionados con CPC (52 CP + 1 CP [15 Estados miembros de la UE] + 1 CP [5 Estados de pabellón del Reino Unido] + 4 NCC) que han comunicado información a ICCAT en los últimos años. El término "CPC del pabellón" se utiliza en este informe para referirse a estos 76 pabellones.

La Secretaría adoptó los criterios de filtrado del SCRS desde 2015 (Filtros 1 y 2, descritos en la Adenda 2 del Apéndice 8 del *Informe del periodo bienal, 2012-13, Parte II (2013), Vol. 2*, actualizado por el SCRS en 2017) para validar y aceptar los datos estadísticos recibidos a través de formatos oficiales. Estos criterios de filtrado están integrados en los formularios electrónicos y se mantienen siempre actualizados con sus últimas versiones.

Se aplicó eficazmente el filtro 1 a los datos de 2024 y los resultados se presentan en los catálogos de comunicación del SCRS (**Tablas 1, 2, 3, 4** y **5,** con un resumen en la **Figura 1**). Las celdas en naranja indican los conjuntos de datos asociados que no han pasado el filtro 1. Las celdas en verde y amarillo indican los conjuntos de datos que han pasado el filtro 1 y que se comunicaron antes y después de la fecha límite del 15 de julio de 2025, respectivamente. Cuando ha sido posible, la Secretaría ha corregido los conjuntos de datos descartados y ha informado (o lo hará en breve) a las CPC respectivas de las revisiones requeridas. Toda la información asociada a las celdas sombreadas en naranja se integró provisionalmente en el sistema de bases de datos de ICCAT (ICCAT-DB) y se marcó para su revisión. También se aplicó el filtro 2 y los resultados se presentaron al SCRS. Ambos filtros se utilizaron en cada conjunto de datos recibido de Tarea 1 y Tarea 2 (escenario 2, siguiendo la metodología descrita en Palma y Gallego, 2015). La aplicación de los criterios de filtrado del SCRS a los demás formularios estadísticos y de marcado se realizará de forma progresiva durante los próximos años, ya que requiere la definición de los criterios de filtrado para dichos formularios, que la Secretaría prepare con antelación las bases de datos correspondientes, actualice los formularios y desarrolle las herramientas de integración de datos.

Durante el periodo de comunicación, la Secretaría de ICCAT recibió aproximadamente 1.300 formularios estadísticos (formularios ST: ST01, ST02, ST03, …, ST10), de los cuales casi el 100 % se presentaron en formatos estándar. Desde el 1 de agosto de 2025, tras la puesta en producción del módulo Gestor de formularios del sistema integrado de gestión en línea de ICCAT (IOMS)(habiéndose inventariado ya unos 100 formularios de tipo ST durante el primer mes), la notificación puede realizarse bien a través del canal tradicional de correo electrónico, bien mediante la carga en línea de formularios utilizando el Gestor de formularios. Sin embargo, diez propuestas se recibieron como "formularios planos" utilizando formatos reconocidos/acordados y seis se presentaron utilizando formatos personalizados, no estándar. La mayoría de estos formularios se procesaron, validaron y almacenaron utilizando un marco de procesamiento de datos automatizado. La Secretaría sigue trabajando para incorporar a medio plazo la integración automática de los formularios de marcado convencional.

Dieciséis CPC de pabellón han utilizado formularios SCRS más antiguos para comunicar los datos estadísticos correspondientes a 2024 y años anteriores. Siempre que ha sido posible, y para facilitar el proceso de revisión, la Secretaría copió la información presentada utilizando versiones anteriores de los formularios (2020 a 2024) a la última versión de 2025, y solicitó a la respectiva CPC del pabellón que proporcionara una validación formal de la transformación. Dado el considerable número de versiones antiguas de los formularios estadísticos utilizados para comunicar tanto de los datos nuevos como de los históricos (~8% de un total de unos 1.300 formularios presentados durante el periodo de comunicación), la Secretaría recuerda a las CPC el requisito de la Comisión de utilizar los formularios electrónicos estándar MÁS RECIENTES adoptados por el SCRS (parte de los criterios de filtrado) para presentar tanto los datos NUEVOS como los HISTÓRICOS, ya que la información estadística que utiliza versiones históricas de los formularios supone una carga adicional e innecesaria para la Secretaría. Como ya se explicó en el pasado, la Secretaría no dispone de medios para mantener las herramientas de integración de datos obsoletas (para importar, validar, corregir e integrar las presentaciones históricas) y sólo se da prioridad a la última versión aceptada de los formularios y a las herramientas que los acompañan.

El estado global de la presentación de datos para 2024 (resumido en la **Tabla 5** y en la **Figura 1**), utilizando como referencia la provisión de datos de captura nominal de Tarea 1 (T1NC) como conjunto de datos más completo, muestra que 70 de las 76 CPC de pabellón (92 %) han comunicado información biológica y pesquera: 61 CPC de pabellón con capturas (80 %) y nueve CPC de pabellón sin actividad pesquera (12 %). No se ha recibido información de ningún tipo de 6 CPC de pabellón (8 %) en el periodo de comunicación: Cuba, Gabón, Guinea Ecuatorial, Sierra Leona, Reino Unido-Islas Vírgenes Británicas y Guyana.

1.1 Tarea 1

Los dos conjuntos de datos de estadísticas de Tarea 1 (T1FC para las características de la flota y T1NC para capturas nominales) corresponden a la información global anual sobre: (a) capacidad de pesca (comunicada utilizando el formulario ST01-T1FC) y (b) capturas totales por especies (comunicadas utilizando el formulario ST02-T1NC). Ambos formularios son obligatorios para todas las CPC. La Secretaría recuerda que, para T1NC, la provisión de áreas de muestreo estadístico (https://www.iccat.int/en/gis.html y https://www.iccat.int/Data/ICCAT_maps.pdf) es ahora obligatoria, mientras que las antiguas áreas de Tarea 1, sin delimitación geográfica, siguen siendo opcionales.

1.1.1 Características de la flota (T1FC)

La información facilitada a través del formulario ST01-T1FC se divide en dos subformularios: ST01A para recopilar información para cada buque a nivel individual, y ST01B para recopilar información por grupos de buques de pequeña escala (es decir, aquellos con una eslora total inferior a 20 metros) cuando estos no estén ya incluidos en ST01A. Sólo los buques que pescan activamente en la zona del Convenio de ICCAT en un año civil determinado deberían ser declarados mediante el formulario ST01-T1FC.

La estructura del formulario ST01 permite notificar información más completa y detallada sobre la capacidad efectiva de las bodegas pesqueras, la estructura de la flota y (a partir de 2023) del esfuerzo pesquero nominal independiente de los artes (en días de pesca). La notificación obligatoria del esfuerzo pesquero (en días de pesca nominales) tanto en la región atlántica como en la mediterránea permite obtener indicadores globales del esfuerzo y estimaciones de la capacidad pesquera total. Sin embargo, a pesar de este requisito, algunas CPC no han podido facilitar esta información debido a restricciones de confidencialidad u otras razones técnicas. Este problema limita la capacidad de diferenciar eficazmente entre buques activos e inactivos entre todos los autorizados a pescar en la zona del Convenio de ICCAT dentro de un año civil determinado. Por tanto, la Secretaría reitera la importancia de cumplir con este requisito con miras a mejorar la calidad de los datos del formulario T1FC y su uso potencial en estudios científicos.

El catálogo de comunicación T1FC para 2024 se presenta en la **Tabla 1**. Durante los últimos diez años (datos de 2015 a 2024) se solicitó la presentación de T1FC para cada buque a nivel individual, de conformidad con los requisitos de la Comisión para el registro de buques ICCAT en las 11 listas de buques con autorización, lo que facilita el proceso de verificación cruzada. La Secretaría recuerda que esta información también es utilizada por la Comisión, que recoge la actividad de los buques del año anterior en algunas pesquerías de ICCAT (BFT-E, especies tropicales y SWO-MD).

La proporción general de comunicación de ST01 para 2024 se ha situado en el 80 % (61 CPC de pabellón), mientras que 14 CPC de pabellón presentaron la información con retraso y 11 CPC de pabellón que requieren correcciones a sus datos que podrían ser objeto de futuras revisiones. Quince CPC de pabellón (20 %) no han comunicado aún esta información.

Se comunicaron un total de 14.175 buques para 2024 a través del formulario ST01-T1FC con una eslora total (LOA) de entre 5 y 142 m, lo que incluye las embarcaciones de pequeña escala comunicadas en el subformulario ST01B por 11 CPC de pabellón (aproximadamente 5.803 buques). Un total de 1.800 buques comunicados en el formulario T1FC no se encontraron en la base de datos del registro ICCAT de buques (que actualmente tiene unos 61.125 buques registrados). Algunas de estas incoherencias podrían estar relacionadas con las diferentes características de los buques que se comunican a través del formulario ST01-T1FC en comparación con las disponibles en el registro ICCAT de buques, y la resolución de estas incoherencias requerirá un trabajo adicional por parte de la Secretaría.

1.1.2 Captura nominal (T1NC)

Los datos de T1NC incluyen desembarques y descartes (vivos y muertos) por especie, stock, arte, flota y año (todo en peso vivo) y constituyen un conjunto de datos clave utilizado por ICCAT para cumplir con su mandato de apoyar las evaluaciones de stock, así como el trabajo de seguimiento, control y vigilancia (MCS) y de cumplimiento. Por lo tanto, la disponibilidad a tiempo de conjuntos completos de datos de T1NC es esencial para los trabajos del SCRS y de la Comisión. Los datos de T1NC se comunican a través del formulario ST02-T1NC, que recopila las estadísticas de pesquería mediante dos subformularios. En el subformulario ST02A se compilan capturas positivas desglosadas en desembarques, descartes muertos, descartes vivos y capturas de ejemplares vivos para las granjas. En el subformulario ST02B se compila una matriz de "capturas cero" (por artes y especies/stocks principales) con esfuerzo pesquero positivo de los artes activos que operaron durante el año. Este enfoque, aprobado por la Comisión (Res. 15-09), ha normalizado y simplificado en gran medida la obligación de comunicar capturas "cero". Actualmente solo se requiere un "cero" por combinación de arte y especies/stocks principales. El SCRS actualizó el subformulario ST02B en 2024 para incluir una especie/un stocks adicional.

En la **Tabla 2** se presenta el catálogo de T1NC para 2024 (excluidas todas las estimaciones del SCRS). Muestra las CPC que han notificado tanto capturas positivas como capturas "cero". Los conjuntos de datos de T1NC recibidos de 70 CPC de pabellón (92 %), lo que incluye las comunicaciones fuera de plazo de 22 CPC de pabellón, fueron procesados y presentados al SCRS. Esto incluye algunos conjuntos de datos corregidos por la Secretaría (celdas naranjas, marcadas como «para revisión») que corresponden a cuatro CPC de pabellón. Seis CPC de pabellón (8 %) aún no han comunicado esta información. Las capturas nominales totales T1NC de 2024 comunicadas para todas las especies (descontando las liberaciones de ejemplares vivos) ascienden a ~781.000 t, lo que supone un descenso de aproximadamente 1,5 % en comparación con el promedio de los cinco años anteriores (2019 a 2023, ~793.300 t). Las capturas para 2021 siguen siendo las más bajas de todos los últimos años (2011-2024), ascendiendo a 708.300 t, lo que supone alrededor de un 9,5 % menos que el promedio anual de capturas para el mismo periodo (~782.700 t).

1.2 Tarea 2

Las estadísticas de Tarea 2 incluyen información sobre el esfuerzo-captura y talla y tienen una mayor resolución espacio-temporal (mes y cuadrículas de 1x1 / 5x5, o zonas de muestreo) en comparación con la Tarea 1, lo que a menudo refleja sólo una cobertura parcial de las capturas totales por especie y arte (T1NC). La información de Tarea 2 es la principal fuente de datos que utiliza el SCRS para las evaluaciones de stock y la Secretaría para producir estimaciones de importantes conjuntos de datos, como distribución de capturas (CATDIS), distribución del esfuerzo pesquero (EFFDIS), captura por talla (CAS) y captura por edad (CAA) por especie (todos ellos utilizados por el SCRS y la Comisión). Las CPC de ICCAT deben comunicar tres tipos de conjuntos de datos de Tarea 2 utilizando los formularios electrónicos acordados:

1. T2CE (captura y esfuerzo): debe comunicarse mediante el formulario ST03-T2CE;
2. T2SZ (muestras de talla): debe comunicarse mediante el formulario ST04-T2SZ;
3. T2CS (CAS): debe comunicarse mediante el formulario ST05-T2CS (solo para: ALB, BFT, BET, YFT, SKJ, SWO)

Como alternativa, estos datos también pueden comunicarse utilizando formatos no estándar (generalmente, archivos de valores separados por comas (CSV)) acordado por la Secretaría y la CPC de ICCAT. El SCRS ha encargado a la Secretaría que trabaje en un formato armonizado y único que combine todos esos múltiples formatos no estándar, en particular para T2SZ y T2CS. La Secretaría presentó esta propuesta al Subcomité de estadísticas en 2025.

También hay un formulario especial (ST06-T2FM) que se utiliza para comunicar el atún rojo capturado por los cerqueros y transferido a las granjas, en dos eventos importantes: a) durante la introducción en jaulas por primera vez; y b) cuando se sacrifica tras el crecimiento. Estos conjuntos de datos compilados son un tipo especial de información sobre talla de Tarea 2. Sin embargo, esta información se trata por separado (debido al crecimiento en las granjas en el caso de los eventos (b)) y se usa únicamente en las evaluaciones de stock tras descontar el crecimiento en las granjas. La Secretaría recuerda que las transferencias de jaula no deberían comunicarse en el formulario ST06-T2FM.

1.2.1 Captura y esfuerzo

El catálogo de comunicación T2CE para 2024 se presenta en la **Tabla 3**. En total 57 CPC de pabellón (proporción de comunicación del 75 %), lo que incluye diez CPC de pabellón que comunicaron la información fuera de plazo y seis con correcciones en sus datos, han comunicado T2CE. Diecinueve CPC de pabellón (25 %) no han presentado todavía adecuadamente las estadísticas T2CE para 2024.

Toda la información T2CE fue comunicada por mes y en su mayoría tenía la resolución geográfica requerida por el SCRS (1x1 o mejor para las pesquerías de superficie y, 5x5 o mejor para las pesquerías de palangre). El número de conjuntos de datos comunicados con la localización geográfica (latitud/longitud) exacta continúa incrementándose. El número de especies comunicadas en las capturas de los conjuntos de datos T2CE se ha incrementado también, sobre todo en lo que concierne a especies de tiburones pelágicos. En los años más recientes, la tendencia positiva de comunicar T2CE de forma más detallada y completa ha sido continua. Desde 2017, los conjuntos de datos T2CE sin información sobre esfuerzo no se integran en el sistema ICCAT-DB, y la Secretaría siempre realiza solicitudes explícitas de revisiones a las CPC del pabellón

correspondientes. La Secretaría sigue participando en las tareas de recuperación de datos de T2CE, cuyo objetivo es completar las lagunas de datos identificadas y, siempre que sea posible, sustituir los conjuntos de datos "deficientes" (por ejemplo, conjuntos de datos sin esfuerzo, con medidas de esfuerzo basado en artes no estandarizadas, composición de la captura por especies incompleta, baja resolución espacio-temporal, etc.), utilizando los niveles estándar de resolución requeridos por el SCRS, como conjuntos de datos mensuales, resolución espacial de cuadrículas de 1x1 para artes de superficie hasta un máximo de cuadrículas de 5x5 para artes de palangre. Esta tarea en curso continuará indefinidamente, y la Secretaría recomienda una participación y colaboración más activa de los científicos y de los corresponsales estadísticos de las CPC.

Una parte importante de las estimaciones de la Secretaría (CATDIS y EFFDIS) depende de la calidad de T2CE presentados por las CPC de pabellón. Sin embargo, aún existen deficiencias en algunos de los conjuntos de datos comunicados, siendo las más problemáticas:

a) Tipos de esfuerzo pesquero no estandarizados para algunos artes;
b) La composición por especies de la captura incompleta o parcial;
c) El "doble recuento" del esfuerzo pesquero, cuando el mismo esfuerzo pesquero se notifica varias veces en diferentes formularios con diferentes composiciones de capturas de especies para el mismo arte y año.

La Secretaría quisiera recordar que, tal y como recomendó el SCRS, las estadísticas T2CE deberían comunicarse en todos los casos con la composición por especies de la captura más completa. Esta norma evitará la duplicación del esfuerzo pesquero para la misma combinación de estrato/flota/arte/año, en los casos en que cada especie es comunicada en formularios ST03 individuales con estratificaciones incompatibles.

1.2.2 Información sobre tallas

El catálogo de comunicación T2SZ para 2024 se presenta en la **Tabla 4**. Este catálogo de comunicación también incluye los conjuntos de datos T2CS (estimaciones de la CPC del pabellón de la captura por talla para las seis especies obligatorias) e información sobre talla T2SZ. El catálogo no incluye las muestras de talla de atún rojo que llegan en el formulario ST06-T2FM ni las mediciones de atún rojo con cámaras estereoscópicas. Se han integrado manualmente estos dos conjuntos de datos en el catálogo de comunicación T2SZ, tras realizar un inventario y comprobar todos los conjuntos de datos comunicados.

En total 48 CPC de pabellón (63 %) han comunicado datos T2SZ, lo que incluye siete CPC de pabellón que comunicaron la información fuera de plazo y seis que requerían correcciones en las presentaciones originales. Veintiocho CPC de pabellón (37 %) no han presentado todavía la información T2SZ para 2024.

Desde 2017, el SCRS requiere que todos los conjuntos de datos T2SZ/T2CS se comuniquen por mes, y con la estratificación geográfica más detallada posible (únicamente cuadrículas de 1x1 y 5x5), manteniendo las zonas de muestreo ICCAT para el muestreo biológico en puerto. Todos los conjuntos de datos por talla para 2024 se presentaron estratificados por meses. La utilización de cuadrículas geográficas más pequeñas (1x1 y 5x5) también se ha incrementado ligeramente. Los intervalos de clase de talla/peso comunicados para 2024 han seguido la recomendación del SCRS sobre estructuras de tallas (1, 2 y 5 cm) y estructuras de peso (1 kg). Como en años anteriores, en algunos conjuntos de datos T2SZ y T2CS de 2024 se detectaron errores en las unidades comunicadas de intervalos de clases de talla/peso (por ejemplo, milímetros comunicados como centímetros), que se marcaron para revisiones posteriores.

Siguiendo la Res. 11-14 sobre la estandarización de la presentación de la información científica, el SCRS desarrolló catálogos estándar sobre disponibilidad de datos para un varios años para todas las especies y stocks principales. Todos los catálogos (27 tablas) se presentan en el **Apéndice 1**. Estos catálogos muestran la información para el periodo de 30 años (1995-2024) en términos de datos de captura nominal de Tarea 1 (clasificados por importancia en orden decreciente) y la disponibilidad de datos de Tarea 2 (de captura y esfuerzo, muestreo de tallas y captura por talla) agrupada por año, y por combinaciones de pabellón/grupo de arte. Este instrumento, que resume una gran cantidad de información por especie/stock, muestra el grado en que los datos están completos/disponibles y las lagunas de datos para las pesquerías más importantes. En el **Apéndice 1** se presentan catálogos para las diez especies principales de túnidos e istiofóridos y para tres stocks principales de tiburones únicamente. Los catálogos de las principales especies

de pequeños túnidos, que normalmente sólo se preparan para las reuniones intersesiones del Grupo de especies de pequeños túnidos, también se actualizaron para el SCRS. De acuerdo con una recomendación del SCRS de 2020, la Secretaría publica desde 2021 los dos catálogos del SCRS en el sitio web de ICCAT al inicio del año siguiente (con información enviada hasta el final de la reunión anual de la Comisión).

Las fichas de puntuación del SCRS sobre disponibilidad de los datos de Tarea 1/2 se presentan en la **Tabla 6** y utilizan la metodología adoptada por el SCRS en 2019 (Palma *et al.*, 2019). Tienen el formato adoptado por el Grupo de trabajo sobre métodos de evaluación de stock (WGSAM) (excepción: la última columna relacionada con los cambios de puntuación de dos periodos consecutivos de 30 años: 1995-2024 frente a 1994-2023) y ya contienen todos los conjuntos de datos válidos de 2024 recibidos durante el período de comunicación. De los resultados de la ficha de puntuación surgen dos indicadores:

a) Aumento general de todas las puntuaciones basadas en stocks/especies a medida que pasamos de puntuaciones basadas en 30 años a las basadas en 10 años;
b) En general, las puntuaciones coinciden con la forma en que el SCRS clasifica cada especie/stock en términos de disponibilidad de datos de pesca (conceptos de pobres en datos o ricos en datos).

Si los indicadores anteriores no se observan en una especie/stock determinado (por ejemplo, SKJ-W no sigue a), podría significar que en los últimos años se ha producido un deterioro en el suministro de los conjuntos de datos de la Tarea 2 (T2CE, T2SZ y T2CS).

1.3 Marcado

1.3.1 Marcas electrónicas

Los laboratorios que llevan a cabo campañas de marcado con marcas electrónicas (pop-up, archivo, etc.) en la zona del Convenio, han informado a la Secretaría de que, durante el periodo de comunicación, se llevaron a cabo 221 colocaciones de marcas y 50 recuperaciones de marcas.

Se ha continuado con el desarrollo de un sistema de gestión de marcas electrónicas (ETAGS) de ICCAT con el objetivo principal de integrar en una base de datos relacional centralizada toda la información recopilada de las marcas electrónicas. Durante el periodo de comunicación, la atención se centró en la creación de los archivos de carga y su integración en la base de datos ETAGS de los datos de las marcas miniPAT de Wildlife Computers recopilados para SMA, WHM, BET y BFT.

Se ha consolidado el nuevo módulo DB de datos del fabricante sobre el desempeño de las marcas, y está disponible para su análisis.

1.3.2 Marcas convencionales

En relación con las marcas convencionales, varias Partes contratantes han comunicado a ICCAT un total de 3.336 colocaciones de marcas y 839 recuperaciones (**Tabla 7**).

Durante el periodo de comunicación, la Secretaría proporcionó 650 marcas convencionales a los equipos (científicos individuales o instituciones de investigación) que participan en los programas de marcado de ICCAT (**Tabla 8**).

Además, se han presentado algunos paneles de control y visores de mapas en varias reuniones intersesiones de grupos de especies, con el objetivo de examinar de forma dinámica e interactiva los datos de marcado convencionales.

Se ha iniciado un trabajo de colaboración en el que participan la Secretaría y los corresponsales de marcado de Estados Unidos, cuyo objetivo es la validación cruzada completa de las bases de datos de marcado convencionales y electrónicas de SMA, WHM y BET, con el objetivo principal de corregir todas las discrepancias y la información que falta sobre estas especies en la base de datos de ICCAT.

1.3.3 Lotería de marcas

Los laboratorios nacionales otorgan regalos especiales o premios a las personas que recuperan marcas para fomentar y aumentar la devolución de las marcas recuperadas. En apoyo de los programas de marcado, ICCAT organiza anualmente una lotería de marcas convencionales y concede un premio de 500 euros. En la última lotería de ICCAT celebrada el 23 de septiembre de 2024, se concedieron premios a tres marcas de las siguientes categorías: pequeños túnidos, tiburones, istiofóridos, túnidos templados y túnidos tropicales. Las marcas ganadoras por categoría fueron las siguientes:

Categoría	*Marca ganadora*	*Especie*	*Notas*
Pequeños túnidos	RF022920	Bacoreta (*Euthynnus alletteratus,* LTA)	Campañas de marcado de Estados Unidos
Tiburones	346103	Tiburón azul (*Prionace glauca,* BSH)	Campañas de marcado de Estados Unidos
Istiofóridos	HM105711	Pez vela (*Istiophorus albicans*, SAI)	Campañas de marcado de Estados Unidos
Túnidos templados	AAB009101	Atún blanco *(Thunnus* alalunga, ALB)	Campañas de marcado UE-España
Túnidos Tropicales	GBS004967	Rabil (*Thunnus albacares*, YFT)	Campañas de marcado de Santa Helena

El GBYP patrocinó un sorteo adicional con tres premios monetarios (uno de 1.000 euros y dos de 500 euros cada uno) solo para las recuperaciones de marcas convencionales de atún rojo (*Thunnus thynnus*, BFT). Las marcas ganadoras y sus recompensas fueron las siguientes:

- 1.000 €: Marca BF524890, recuperada en aguas turcas.
- 500 €: Marca BYP082533, recuperada en aguas maltesas.
- 500 €: Marca BYP597833, recuperada en aguas turcas.

1.4 Captura fortuita

La información agregada sobre el diseño del programa de observadores de las CPC se incluye en el **Apéndice 3.** Las CPC que han comunicado los datos de ST09 de 2024 se enumeran en el **Apéndice 4,** incluyendo la fuente de los datos, a saber, el seguimiento electrónico, el seguimiento humano o una mezcla de ambos. Se procesaron los datos de 29 CPC de pabellón (excluidas las presentaciones vacías y las que aún requerían revisión).

La **Tabla 9** proporciona un resumen de los datos de ST09-DomObPrg comunicados para el periodo de comunicación por destino de los descartes y grupo de especies, lo que incluye tiburones, tortugas marinas y aves marinas. La **Tabla 10** contiene los datos de T1NC para las especies de captura fortuita para el periodo de comunicación.

1.4.1 Tiburones

Los datos sobre tiburones presentados a través de los formularios ST09 (datos de observadores nacionales) y ST02 (capturas nominales de la Tarea 1) en el periodo de comunicación se resumen en las **Tablas 9** y **10,** respectivamente.

1.4.2 Tortugas marinas

En la **Tabla 11** se presenta un resumen de la información sobre descartes de tortugas marinas presentada para el periodo de comunicación en los formularios ST09. La Secretaría recibió gran parte de la información sobre captura fortuita de los formularios ST09-DomObPrg presentados.

1.4.3 Aves marinas

En la **Tabla 12** se presenta un resumen de la información sobre descartes presentada en los formularios ST09 para las aves marinas.

1.4.4 Mamíferos marinos

En la **Tabla 13** se presenta un resumen de la información sobre descartes presentada en los formularios ST09 sobre los mamíferos marinos.

2. Recuperación y mejora de datos

2.1 Revisiones y actualizaciones

Por defecto, las revisiones históricas se limitan a los años no cubiertos por la "norma de revisión 3+1" del SCRS, en la que los tres últimos años ya comunicados oficialmente a ICCAT más el nuevo año se consideran datos preliminares y pueden ser revisados libremente por las CPC (es decir, 2021 a 2023 más 2024). Todos los años anteriores a 2021 requieren un documento científico que explique la revisión.

Varias CPC han presentado revisiones históricas de los datos de T1NC para los túnidos y especies afines, los tiburones y para otras especies de captura fortuita. Parte de esas revisiones (BET y otras especies de túnidos tropicales, WHM y otras especies de istiofóridos, SMA y otras especies de tiburones) se realizaron durante las reuniones intersesiones de preparación de datos de 2024 de ICCAT. Se completaron algunas lagunas y se asignaron adecuadamente algunas series con artes sin clasificar. En las revisiones participaron muchos científicos de las CPC que trabajaron con la Secretaría. Este esfuerzo conjunto ha contribuido a la mejora de los datos T1NC para estas especies, y debería recomendarse para otros grupos de especies de ICCAT. Las actualizaciones de T1NC que contienen todas las revisiones (junto con los documentos de apoyo del SCRS) ya adoptadas/utilizadas por el grupo de especies respectivo, con la excepción de las especies de pequeños túnidos, se resumen en la **Tabla 14.**

No obstante, hay algunos conjuntos de datos oficiales de T1NC notificados para los años 2018 a 2025 (**Tabla 15**) que fueron descartados por el SCRS (véanse las observaciones de la **Tabla 15**) o están pendientes (llegaron después del período de notificación). Las capturas notificadas para 2025 por Argelia fueron descartadas (pueden no cubrir todo el año) y se volverán a solicitar el año que viene.

Tras la primera solicitud de la Comisión en 2018, reforzada posteriormente varias recomendaciones sobre especies tropicales, la última de las cuales fue la Rec. 22-01, las CPC tienen que incluir en sus presentaciones a ICCAT de T2CE de las flotas de cerco de túnidos tropicales notificados a ICCAT la unidad de esfuerzo "número de lances" por modo de pesca (dispositivo de concentración de peces (DCP)/banco libre). Por tanto, las CPC tienen que revisar y volver a presentar los conjuntos de datos T2CE existentes hasta 1991 siempre que sea posible, y como mínimo para los últimos seis años (2017 a 2002). Tras las mejoras realizadas en 2023 y 2024 con varias actualizaciones proporcionadas por Belice (2017 a 2022), UE-España (2013 a 2022), Curazao, El Salvador (2016 a 2022), Panamá (2003, 2016 a 2022), Senegal (2015-2022) y Guatemala (2018 y 2019), se proporcionaron otras mejoras durante 2025 (Ghana 2020-2024 y corrección de Panamá para 2003). La **Tabla 16** presenta los conjuntos de datos históricos de T2CE actualizados presentados durante el periodo de comunicación, adoptados por los respectivos grupos de especies y ya integrados en la ICCAT-DB, junto con algunos comentarios sobre su situación.

La Secretaría también recibió algunas revisiones/recuperaciones históricas importantes de conjuntos de datos de T2SZ. La **Tabla 17** presenta las recuperaciones de los conjuntos de datos históricos de T2SZ comunicados durante el periodo de comunicación y adoptados por los respectivos grupos de especies (ya integrados en la ICCAT-DB).

2.2 Información adicional sobre captura fortuita

El uso de medidas de mitigación de la captura fortuita de aves marinas ha sido comunicado por 27 CPC en el formulario ST09 en el periodo de comunicación.

3. Bases de datos de ICCAT

El sistema de información de base de datos de ICCAT (ICCAT-DB) es una recopilación de varios sistemas de gestión de bases de datos relacionales (RDBMS) e incluye MS-SQL Server 2016 como servidor principal, MariaDB 10.6 para el IOMS y PostgreSQL 13.4 para los datos de marcado. En total, ICCAT mantiene unas 50 bases de datos distintas creadas para gestionar toda la información estructurada que recibe la Secretaría, algunas de las cuales se encuentran actualmente en pleno desarrollo. La base de datos de ICCAT se apoya en varias herramientas front end/back end, incluidas aplicaciones cliente desarrolladas principalmente con tecnologías Java, scripts SQL, scripts R, aplicaciones web Shiny y algunas herramientas VBA (que quedarán

obsoletas con las nuevas aplicaciones actualmente en desarrollo). Estas herramientas se utilizan principalmente para realizar la validación, transformación, procesamiento, análisis estadístico y la minería de datos de toda la información gestionada, así como para difundir los resultados estándar a través de diversos medios, como el sitio web de ICCAT, las publicaciones y el suministro de datos a las reuniones.

Además de la información estadística y científica, la ICCAT-DB también gestiona una gran parte de la información asociada a los requisitos de cumplimiento de la Comisión. Desde 2009, la carga de trabajo de la información relacionada con el cumplimiento, principalmente en respuesta al aumento de las medidas reglamentarias, ha incrementado constantemente la gestión de la base de datos y todas las tareas relacionadas (control, garantía de calidad, verificación, almacenamiento y copias de seguridad, etc.).

Entre 2021 y 2023, la Secretaría actualizó las bases de datos de ICCAT para permitir el almacenamiento de información relacionada con los barcos de apoyo que operan en las pesquerías de túnidos tropicales, los plantados de DCP y los muestreos en puerto de túnidos tropicales, que se comunican a través de los formularios ST07, ST08 y ST09, respectivamente. Las bases de datos de Tarea 1, Tarea 2 y marcado están siendo rediseñadas para su integración en el IOMS de ICCAT, mientras que la base de datos de buques ya ha sido rediseñada y totalmente integrada. La documentación de la ICCAT-DB se compone de varias partes (manuales de referencia de la base de datos, guías de usuario, documentación de las herramientas Java, artículos especiales, etc.) y se encuentra actualmente en proceso de fusión con la documentación específica para la implementación del IOMS (el contenido de los manuales estándar será gestionado por el sistema dinámico de ayuda del IOMS, que ya está funcionando en el marco del IOMS). Una vez completada, esta tarea reducirá al mínimo la cantidad de documentación redundante. Este trabajo está actualizándose y fusionándose continuamente en paralelo con las mejoras que se realizan a la ICCAT-DB y con los progresos del IOMS.

La pesada carga de trabajo de la Secretaría y un densísimo calendario de reuniones han obligado a aplazar o ralentizar varios proyectos de modernización de bases de datos, entre los que destacan: la sustitución de las bases de datos independientes Microsoft Access Task 2 (T2CE: “t2ce.mdb”, T2SZ/CS: “t2sz.mdb”) por las bases de datos de SQLite y el rediseño de las bases de datos de marcado convencional/electrónico junto con sus herramientas de integración automática de datos. Por el contrario, en el marco del proyecto del Sistema de información geográfica (GIS), se han realizado progresos tangibles: se ha creado una sección web pública con un conjunto consolidado de capas que cubren las zonas y stocks gestionados por ICCAT, proporcionadas en un GeoPackage, y se ha desplegado un visor de mapas en línea. La Secretaría se propone seguir avanzando en los temas pendientes en la medida en que los recursos lo permitan.

Los dos proyectos mencionados siguen adelante según lo previsto. El sistema de base de datos ETAGS - destinado a gestionar la información de marcado electrónico de ICCAT (datos y metadatos), con varias aplicaciones y herramientas analíticas previstas- sigue en constante desarrollo (más detalles en la sección 1.3). En cuanto a la nueva base de datos "Muestreo biológico" (BIOSAMP), la Secretaría ha desarrollado y distribuido un modelo estándar de presentación de datos para facilitar la comunicación de la información biológica (edad, madurez, contenido estomacal, partes duras, etc.) obtenida en el marco de los proyectos financiados por ICCAT. Se están recopilando y catalogando los conjuntos de datos entrantes; los próximos pasos son ultimar el esquema de la base de datos y desarrollar aplicaciones internas que permitan analizarlos y consultarlos.

También se creó una nueva base de datos en 2025 para almacenar y gestionar la información de posición de los DCP (varios niveles) a lo largo del tiempo, comunicados a ICCAT en el marco de colaboración de datos de la International Seafood Sustainability Foundation (ISSF) (más de 50 millones de registros comunicados para 2023, 2024 y 2025). Contiene la información recibida hasta agosto de 2025 y se actualiza una vez al mes. La Secretaría mantendrá esta información confidencial hasta que se tomen nuevas decisiones.

Para mejorar el desempeño y la facilidad de uso, la Secretaría ha rediseñado sus aplicaciones interactivas que: (i) generan catálogos de datos del SCRS bajo demanda utilizando criterios de filtrado flexibles, (ii) identifican discontinuidades en las tendencias de las capturas nominales y (iii) apoyan una difusión más fácil de los conjuntos de datos de Tarea 1 y Tarea 2. Los prototipos anteriores basados en Shiny mostraban limitaciones de desempeño; los nuevos desarrollos aprovechan Power Business Intelligence (BI) para ofrecer paneles de control e informes más rápidos e interactivos. Esta capa de aplicación se complementa con un conjunto de bibliotecas de software R que estandarizan la gestión y visualización de los datos de referencia; estas bibliotecas pueden ser difundidas y publicadas para que la comunidad científica de ICCAT pueda beneficiarse de los esfuerzos de estandarización de la Secretaría.

3.1 Estadísticas

3.1.1 Tarea 1 y Tarea 2

Todos los formularios electrónicos utilizados para comunicar los datos de la Tarea 1 (ST01-T1FC y ST01-T1NC), los datos de la Tarea 2 (ST03-T2CE, ST04-T2SZ, ST05-CAS y ST06-T2FM) y los datos de la Tarea 3 (ST07-TropSupVes, ST08-FadsDep, ST09-DomObPrg y ST10-PortSamp) se actualizaron a la versión 2025a (y posteriormente se revisaron a 2025b) para incorporar los cambios de códigos, estructuras y criterios de filtrado solicitados por el SCRS. Las bases de datos respectivas se actualizaron en consecuencia. La Secretaría siguió mejorando los procesos automatizados que gestionan la presentación de datos de las Tareas 1, 2 y 3 a través de los formularios estándar "ST" y completó su integración de datos. La Secretaría también está desarrollando herramientas similares para gestionar todos los formularios de marcado convencionales (TG01, TG02 y TG03). La ampliación de este marco automatizado de integración de datos a todos los formularios "ST" y "TG" es un proceso que se ha llevado a cabo progresivamente desde 2023 debido a su complejidad.

3.1.2 Distribución de la captura (CATDIS)

El conjunto de datos CATDIS (CATch DIStribution, es decir, la estimación de T1NC para las nueve principales especies de túnidos y especies afines de ICCAT estratificada por año, pabellón, flota, arte, modalidad de pesca, tipo de captura, trimestre y cuadrículas de 5x5 grados) es una de las estimaciones de capturas de ICCAT más utilizadas, y es de especial importancia para aquellas evaluaciones de stocks de especies de la ICCAT que utilizan modelos integrados de síntesis de poblaciones (SS3, Maunder y Punt, 2013). La Secretaría ha actualizado CATDIS de 1950 a 2023 con la información estadística más reciente disponible. Las nuevas estimaciones de CATDIS se publicaron en el sitio web de ICCAT el 31 de enero de 2025, reflejando en detalle las capturas T1NC también publicadas en la misma fecha. CATDIS se utilizó en la mayoría de las reuniones intersesiones del SCRS de 2024, y el Boletín Estadístico (Vol. 50) también se actualizó con los mapas más recientes de las estimaciones de CATDIS para el periodo 1950-2023.

Debido a la falta de información suficiente sobre T2CE (**Apéndice 1**), CATDIS sigue sin incluir estimaciones de otras cuatro especies: aguja picuda (SPF), tiburón azul (BSH), marrajo dientuso (SMA) y marrajo sardinero (POR). Sin embargo, se ha avanzado en la recuperación de algunos datos importantes (por ejemplo, la serie T2CE LL de Estados Unidos., cuya composición de capturas se complementa ahora con especies de tiburones), y en un futuro próximo se realizarán nuevos intentos para ampliar aún más la disponibilidad de datos de estas especies. La Secretaría tiene la intención de hacer un intento adicional para tratar de producir datos CATDIS para las tres especies de tiburones utilizando ambos conjuntos de datos de Tarea 2 (T2CE y T2SZ) y también está trabajando para mejorar aún más CATDIS separando adecuadamente sus componentes de captura (desembarques y descartes muertos) y convertir los trimestres en estimaciones mensuales.

3.1.3 Captura por talla/captura por edad

La base de datos de capturas por talla (CAS) es completa y funcional, con una conexión activa entre los datos de talla (tanto T2SZ como T2CS) y las tablas de sustitución utilizadas para las estimaciones de CAS. Las estimaciones de CAS y de CAA se elaboran normalmente para seis especies principales (ALB, BFT, BET, YFT, SKJ y SWO) y sólo cuando lo solicita el Grupo de especies respectivo en su plan de trabajo anual. Durante 2025 no se realizaron nuevas estimaciones CAS/CAA. No está claro si estas estimaciones de CAS y CAA serán necesarias en el futuro.

3.1.4 Formularios de DCP

En 2014 se creó un formulario electrónico específico (ST08-FadsDep) para poder comunicar información sobre el número de DCP plantados, en cumplimiento de la Rec. 13-01. Este formulario se ha revisado varias veces y en 2018 el SCRS aprobó una nueva versión que aborda las principales preocupaciones planteadas por las CPC en el periodo intersesiones. Además de la información facilitada a través del formulario ST08, también se solicita a las CPC que presenten Planes de ordenación de los DCP en cumplimiento de las siguientes Recomendaciones: Rec. 16-01, Rec. 19-02 y Rec. 22-01. En el **Apéndice 2** se resumen los países que pescan túnidos tropicales y que han presentado durante el periodo de comunicación de la información

sobre sus pesquerías con DCP y sus planes de ordenación de DCP, así como los datos del ST08-FADsDep para 2024. El formulario ST07 se utiliza para recopilar información relacionada con los barcos de apoyo asociados con las pesquerías de cerco de túnidos tropicales. En el **Apéndice 5** se presenta un resumen del número de barcos de apoyo comunicado por las CPC de 2010 a 2024.

3.2 Cumplimiento

En los últimos años, una serie de medidas relacionadas con el cumplimiento adoptadas por la Comisión han incluido requisitos de comunicación de diversa índole para las Partes contratantes. La Secretaría mantiene, para estos conjuntos de información, bases de datos independientes de las estadísticas pesqueras tradicionales (Tarea 1 y Tarea 2). Desde 2011, tras la adopción por parte de la Comisión de la política de confidencialidad de datos, la Secretaría ha facilitado al SCRS información relacionada con el cumplimiento con el fin de rellenar lagunas, complementar o hacer una verificación cruzada de las estadísticas pesqueras. Esta sección del informe resume los datos disponibles de 2024 recopilados durante el periodo de referencia.

3.2.1 Registro de buques ICCAT

La Secretaría mantiene la base de datos del Registro de buques de ICCAT que puede consultarse en el sitio web de ICCAT. El registro incluye un total de 11 listas de buques (que se detallan aquí). Desde 2015, la base de datos de registro de buques de ICCAT está sincronizada diariamente con el programa electrónico de documentación de capturas de atún rojo (e-BCD). La Secretaría, en coordinación con las CPC, realiza también una revisión y actualizaciones continuas de la base de datos del registro ICCAT de buques, incluyendo la eliminación de duplicidades de buques. La gestión del Registro de buques de ICCAT se realiza ahora a través del módulo Gestor de buques IOMS, que se incorporó el 1 de agosto de 2025.

3.2.2 Mensajes del VMS

La información del VMS recibida en virtud de la normativa actual consiste en identificadores únicos o IDs de buques que se componen de características clave (nombre, pabellón, indicativo de llamada de radio) y un informe de posición cada hora, por término medio. Esta información se centra principalmente en los buques que pescan atún rojo en el Mediterráneo. Esta información puede usarse, en teoría, para inferir la distribución y la intensidad del esfuerzo pesquero. La **Figura 2** muestra el número de mensajes recibidos en cada cuadrícula de 1ºx1º durante el periodo de comunicación. El diagrama representa únicamente los mensajes del VMS originados en el mar Mediterráneo.

3.2.3 Documento de captura de atún rojo (BCD) y BCD electrónico (eBCD)

De acuerdo con los requisitos de ICCAT para el seguimiento del comercio del atún rojo, la Secretaría recibe copias en papel de los documentos de captura de atún rojo y de los certificados de reexportación concebidos para hacer un seguimiento del atún rojo desde el lugar de captura hasta el mercado. Actualmente se reciben muy pocas copias en papel, ya que el uso del sistema de documentación electrónica de capturas (eBCD) es obligatorio desde el 1 de mayo de 2016. Desde entonces, la Secretaría ha seguido trabajando con el Grupo de trabajo técnico sobre eBCD para continuar desarrollando y respaldando el sistema de eBCD. **La Tabla 18** resume las capturas mensuales del eBCD (peso y número) entre 2023 y 2025 disponibles hasta el final del periodo de comunicación.

3.2.4 Informes de captura de atún rojo

De conformidad con las disposiciones que exigen la presentación de informes de capturas de atún rojo, las CPC facilitan a la Secretaría información quincenal (Este) y mensual (Oeste) sobre las capturas. La **Tabla 19** presenta las capturas comunicadas de atún rojo del Atlántico oeste y del Mediterráneo (BFT-E) según los informes quincenales, mientras que la **Tabla 20** resume los datos de capturas disponibles para ambos stocks (oriental y occidental) basados en los informes quincenales y mensuales, al final del periodo de comunicación.

3.2.5 Declaraciones de introducción en jaula

Las declaraciones de introducción en jaulas son presentadas por las Partes contratantes de las granjas de conformidad con los requisitos para las operaciones de cría de atún rojo. Las cantidades comunicadas por diferentes flotas e introducidas en jaulas se muestran en la **Tabla 21**. Los datos mostrados representan los datos enviados hasta el 17 de octubre de 2025. La Recomendación 18-13 también requiere que las CPC comuniquen las cantidades que permanecen en las jaulas desde el año anterior, con un informe resumido de las cantidades criadas, así como de las cantidades comercializadas, la mortalidad y el crecimiento estimado.

3.2.6 Programa de documento estadístico (SDP)

El programa de documento estadístico de ICCAT supervisa el comercio internacional de productos pesqueros específicos del patudo y el pez espada. La **Tabla 22** resume el número de informes semestrales (SD: documentos estadísticos, RC: certificados de reexportación) enviados por las CPC de ICCAT durante el periodo de comunicación. Las **Tablas 23** y **24** comparan (para el pez espada y el patudo, respectivamente), para el periodo de 2017 a 2025 (2025 solo el primer semestre) la actual captura nominal de Tarea 1 con las estadísticas comerciales (SD y RC en peso de producto) recibidas durante el periodo de comunicación.

3.2.7 Transbordos

Se ha puesto en marcha un programa para hacer un seguimiento de los transbordos en el mar realizados por los grandes palangreros. Las cantidades transbordadas se comunican en la **Tabla 25.** Cabe señalar que hay muchos tipos/formas de productos pesqueros para los que no existen factores de conversión, por lo que no permite obtener el peso redondo (equivalente en peso vivo de la biomasa) de los transbordos en el mar.

3.3 Planes de ordenación de DCP

La Rec. 24-01 establece que antes del 15 de febrero de cada año, las CPC con buques de cerco y/o de cebo vivo que pescan patudo, rabil y listado en asociación con objetos que podrían afectar a las concentraciones de peces, lo que incluye los DCP, envíen al secretario ejecutivo planes de ordenación para el uso de dichos dispositivos de concentración por parte de los buques que enarbolan su pabellón, así como información sobre los DCP plantados y su uso durante el año anterior (ST08-FADsDep). La elaboración del plan que se incluye en el Anexo 1 de la Rec. 24-01 establece una amplia lista de criterios que deben incluirse en el plan.

En 2025, 21 CPC presentaron planes de ordenación de la pesca de túnidos tropicales, de las cuales 12 también presentaron planes de ordenación de los DCP (**Apéndice 2, Tabla 1**). La Secretaría recibió formularios ST08-FadsDep de 13 CPC. De estas, seis comunicaron que no habían utilizado o plantado DCP.

4. Principales tareas estadísticas previstas para 2026

Esta sección expone las principales tareas estadísticas de la Secretaría para 2025-2026 y las sitúa dentro de un programa continuo de mejora y mantenimiento de la base de datos. Las prioridades enumeradas a continuación reflejan los resultados necesarios para apoyar los análisis del SCRS y la toma de decisiones de la Comisión, mientras que las tareas continuas se desarrollarán en paralelo a lo largo del periodo y en adelante. Además, las siguientes tareas representan las mejoras y el mantenimiento continuos de la base de datos, que proseguirán en todo 2025 y en adelante. Las principales tareas prioritarias para 2025/2026 incluyen:

- Finalizar la actualización de todo el sistema ICCAT-DB del servidor MS-SQL 2016 al servidor MS-SQL 2022.
- Mejorar las "aplicaciones de cliente" para gestionar las bases de datos del sistema ICCAT-DB.
- Continuar con el desarrollo de los paneles de control estadísticos/de marcado (consulta dinámica).
- Continuar con el desarrollo de la base de datos de marcado, tanto para el marcado convencional como para el electrónico.

- Continuar con el desarrollo de la base de datos de muestreo biológico (incluye la recuperación/integración de datos).
- Continuar la estandarización de los formularios electrónicos (TG: formularios de marcado, CP: formularios de cumplimiento).
- Ampliar las herramientas automáticas de integración de datos para los formularios electrónicos estandarizados.
- Continuar el desarrollo del proyecto del Sistema de información geográfica (GIS) (georreferenciar todos los datos pertinentes de ICCAT disponibles en ICCAT-DB).
- Continuar la adaptación/migración de todas las 50 bases de datos del sistema ICCAT-DB al nuevo sistema IOMS de ICCAT.
- Continuar el desarrollo de bibliotecas de software (en R, y posiblemente Python) para estandarizar el acceso y la gestión de los conjuntos de datos públicos de ICCAT.
- Continuar el desarrollo de aplicaciones interactivas para mejorar la difusión y simplificar el acceso a los principales conjuntos de datos públicos de ICCAT a través de la web (conjuntos de datos T1 y T2, CATDIS, etc.).
- Estudiar opciones para estandarizar en un único formato (CSV) los formatos planos existentes acordados para proporcionar los conjuntos de datos de Tarea 2 (T2CE, T2SZ y T2CS).
- Revisar y desarrollar propuestas destinadas a validar y potencialmente enriquecer los conjuntos de datos de Tarea 1, Tarea 2 y Tarea 3, utilizando información auxiliar disponible en la Secretaría (Sistema de seguimiento de buques (VMS), despliegue de DCP, listado de buques, etc.) para responder a las solicitudes científicas del SCRS, siguiendo la política de difusión de datos de ICCAT.
- Iniciar la planificación, el diseño, el desarrollo y la recopilación de datos para una base de datos que gestione las recomendaciones del SCRS (de todos los órganos subsidiarios) y las respuestas del SCRS a la Comisión, con el objetivo de facilitar la trazabilidad y mejorar la eficacia.

5. IOMS

La Secretaría lleva trabajando desde 2017 en el IOMS de ICCAT, tras la adopción por la Comisión del Grupo de trabajo sobre tecnología de comunicación en línea (WG-ORT), que ha regido las especificaciones y el proceso de desarrollo. El IOMS es un proyecto a largo plazo destinado a sustituir por completo al actual sistema de comunicación y gestión de datos de ICCAT (ICCAT-DB), en producción desde el 1 de agosto de 2021. Actualmente gestiona los informes anuales de las CPC de ICCAT, los datos sobre las características de los buques y las autorizaciones correspondientes (incluidos los transbordos y el fletamento), y la carga y catalogación de formularios estadísticos estandarizados (ST01-ST10), dos formularios de marcado (TG01, TG02) y determinados formularios de cumplimiento (CP01, CP46, CP53) para mejorar la trazabilidad de la información.

La financiación del IOMS se realiza a través del presupuesto ordinario de ICCAT y de dos proyectos complementarios apoyados por la Unión Europea mediante contribuciones voluntarias anuales. Desde 2021, estas contribuciones voluntarias financian el desarrollo del módulo Gestor de buques del IOMS y todos sus componentes, incluida la integración UN/FLUX. En 2025-2026, la subvención de la UE tiene como objetivo apoyar el desarrollo de nuevos módulos adicionales (Gestor de T1NC, Gestor de tablas de cumplimiento (COCT), Gestor de T2CE). Además, la Fase II del Programa Océanos Comunes - Zonas situadas fuera de la jurisdicción nacional (ABNJ) y el Proyecto Túnidos (Fondo para el Medio Ambiente Mundial (GEF)-ABNJ Tuna II) también está apoyando el desarrollo del IOMS, con el objetivo de mejorar el IOMS a través del desarrollo de extensiones (API públicas REST estándar) para la interoperabilidad automática de datos, con un enfoque en la difusión pública de datos (estructuras de datos estándar para ser utilizadas/publicadas por cualquier "usuario final"). Los dos principales usuarios finales de la información de ICCAT almacenada en el IOMS serán el sitio web de ICCAT y posiblemente el sitio web de Tuna-org. Otros usuarios finales potenciales considerados son las cinco Organizaciones regionales de ordenación pesquera (OROP) de túnidos y sus CPC, la FAO (p. ej., Atlas Global de Túnidos) y prácticamente cualquier usuario potencial o parte interesada que quiera explorar la información pública de ICCAT almacenada en el IOMS.

En 2025, los esfuerzos se centraron en poner en producción el Gestor de formularios y el Gestor de buques el 1 de agosto, y ambos módulos son plenamente operativos. Además, se sigue trabajando en la implementación del componente UN/FLUX para el Gestor de buques. Para apoyar la adopción, se organizaron, para los usuarios de las CPC, dos sesiones de formación que cubrían ambos módulos. En

paralelo, se está avanzando en el desarrollo del Gestor de puertos y del Gestor de T1NC. De cara al futuro, los próximos pasos en la hoja de ruta son el Gestor de T2CE, el Gestor de COCT y las hojas de comprobación de istiofóridos/tiburones. Mientras tanto, las estadísticas de los informes anuales presentadas a través del IOMS siguieron mejorando, reduciendo así el nivel de apoyo requerido por la Secretaría.

6. Trabajo en apoyo de las reuniones intersesiones del SCRS

Una de las tareas principales de la Secretaría es facilitar un respaldo total a todas las reuniones intersesiones y anuales del SCRS, lo que incluye la provisión de datos estadísticos sobre pesquerías (Tarea 1, Tarea 2 y Tarea 3) y datos auxiliares solicitados por los Grupos de trabajo del SCRS. La Secretaría también presta su respaldo científico y colabora con científicos y modeladores en todos los métodos de evaluación, de acuerdo con los planes de trabajo aprobados por los órganos subsidiarios del SCRS para el periodo intersesiones. Durante las reuniones, la Secretaría también compila y garantiza la integración de resultados, creando diagramas de Kobe y de estado, proyecciones, análisis auxiliares y la copia de seguridad de todos los análisis y resultados principales para respaldar el asesoramiento en materia de ordenación proporcionado por el SCRS. Por último, en colaboración con los cargos del SCRS, la Secretaría presta apoyo a los planes de trabajo de investigación, a las convocatorias de ofertas y a otras actividades para utilizar de la mejor manera posible los fondos disponibles para los programas de recopilación de datos e investigación de ICCAT.

Desde la última provisión de asesoramiento por parte del SCRS en septiembre de 2024, la Secretaría prestó apoyo a un total de 38 reuniones del SCRS y de la Comisión, así como a talleres en línea y presenciales. Además del apoyo prestado a los grupos de trabajo y subcomités, la Secretaría también elaboró un total de 19 documentos y 12 presentaciones del SCRS, que se incluyen en el **Apéndice 6**.

7. Programas científicos de ICCAT

Las actividades del Programa de investigación sobre atún rojo de todo el Atlántico (GBYP) de ICCAT, el Programa anual sobre pequeños túnidos (SMTYP), el Programa de recopilación de datos e investigación sobre tiburones (SRDCP), el Programa de investigación intensiva sobre marlines (EPBR), el Programa anual de atún blanco (ALBYP), el Programa anual de pez espada (SWOYP) y el Programa de recopilación de datos e investigación sobre túnidos tropicales (TTRaD) se presentan en informes separados al SCRS (véase la sección 10 del *Informe del periodo bienal 2024-2025, Parte I (2024), Vol. 2*)

La participación de la Secretaría en estos programas consiste sobre todo en prestar apoyo científico y administrativo. En el aspecto administrativo, la Secretaría facilita ayuda con la coordinación de las propuestas de investigación, convocatorias de ofertas/solicitudes de presupuesto y la administración de fondos, y también supervisa la auditoría y la contabilidad de estos programas. En cuanto al apoyo científico, la Secretaría desempeña un papel importante de vínculo entre el SCRS y los coordinadores de los programas para el diseño de propuestas de investigación, convocatorias de ofertas, evaluación de propuestas, coordinación de la investigación y gestión de las bases de datos, así como apoyo informático a cada uno de los programas. Al igual que en el anterior periodo de comunicación, durante los últimos 12 meses, la Secretaría ha participado activamente en varios componentes de los programas de investigación.

Durante el periodo de comunicación, la Secretaría gestionó un total de 78 contratos de corta duración, lo que supone un aumento del 15 % respecto a los 12 meses anteriores (68 contratos). A continuación figura la lista completa de estos contratos desglosada por organismo subsidiario del SCRS:

Durante el período que abarca el informe, la Secretaría gestionó un total de 81 contratos de corta duración, lo que supone un aumento del 19 % con respecto a los 12 meses anteriores (68 contratos). Estos se distribuyen de la siguiente manera entre los diferentes programas de investigación: SC-ECO (3), SC-STAT (3), ALBYP (6), EPBR (5), GBYP (12), SMTYP (5), SWOYP (11), SRDCP (13), TTRaD (18) y WGSAM (5). La lista completa de estos contratos figura en el **Apéndice 7**.

8. Publicaciones

8.1 Serie de publicaciones periódicas de ICCAT

La **Tabla 26** presenta los volúmenes de las series ICCAT que se han publicado en el periodo de comunicación. Desde 2017 solo se publican en formato electrónico y todos están disponibles para su descarga en la página web de ICCAT.

Todos los volúmenes del Informe bienal de 2025 (Parte I, volúmenes 1 a 4) se han publicado, incluido el Volumen 4 que contiene los informes desarrollados por la Secretaría para el SCRS y la Comisión.

El Volumen 50 del Boletín estadístico se publicó en marzo de 2025. Esta edición actual presenta las capturas y otras series estadísticas para el periodo 1950-2023.

Desde 2017, la Secretaría ha venido adoptando las medidas necesarias para garantizar que los documentos presentados durante las reuniones del SCRS se publiquen en formato electrónico en la Colección de documentos científicos de ICCAT, poco después de su presentación en las reuniones de los subcomités, de los Grupos de especies y de los Grupos de trabajo. En noviembre de 2024, la Secretaría finalizó la publicación del Volumen 81 (números 1 a 11) y ya ha publicado los documentos contenidos en los números 1 a 9 del Volumen 82 que se facilitaron a la Secretaría en el periodo de comunicación. La secretaría ha preparado una propuesta de nuevas *Directrices para los autores de documentos científicos para el SCRS de ICCAT y la colección de documentos científicos*, con el objetivo de facilitar la lectura colocando tablas y figuras dentro del texto, como se hace habitualmente en las revistas periódicas.

8.2 Manual de ICCAT

A raíz de una petición relativa a la actualización del capítulo 3 (Tipos básicos de pesquerías de túnidos) del Manual de ICCAT, en 2024 la Secretaría contrató a expertos para revisar el actual subcapítulo 3.1.2 (Palangre). El subcapítulo actualizado se presentó al SCRS en 2025.

8.3 Sitio web de ICCAT

El sitio web de ICCAT, disponible en los tres idiomas oficiales de la Comisión, sigue actualizándose y se desarrollan nuevas herramientas de forma periódica para proporcionar un mejor servicio a los usuarios. Una de las principales tareas asociadas al sitio web de ICCAT es el empleo automático y dinámico de los datos del IOMS a través de los servicios web públicos del sistema. La integración en nuestro sitio web se ha completado en ámbitos como la presentación de la información de ICCAT y, más recientemente, en el registro de buques. En la actualidad, se está desarrollando una nueva página web sobre la MSE. Su estructura y un ejemplo del posible contenido se presentarán para su revisión en las reuniones del SCRS de septiembre de 2025, antes de que pueda finalizarse su desarrollo y ponerse a disposición del público en el sitio web de ICCAT.

9. Información y tecnología

A continuación se describen las mejoras más significativas en la tecnología de la información (IT) de la Secretaría.

9.1 Cambio de proveedor de NextCloud.

Se ha cambiado de proveedor de la solución NextCloud, dedicada principalmente al apoyo en la gestión de documentos durante las reuniones de ICCAT, para resolver los problemas de acceso a la administración y configuración que surgieron con el proveedor anterior.

9.2 Nuevo software de traducción SDL Trados (versión en la nube)

El software SDL Trados utilizado por el Departamento de traducción de la Secretaría se ha migrado a su versión a la nube. Entre otras cosas, esta versión permite acceder a las memorias de traducción y compartirlas simultáneamente, lo que elimina la necesidad de copiar las memorias en servidores locales para compartirlas. Estas nuevas herramientas y servicios aumentan la eficacia del trabajo de los traductores y permiten publicar documentos con mayor rapidez.

9.3 Renovación de licencias de software

Se han renovado varias licencias de software (por ejemplo, Oxygen XML, GitLab, Power BI Premium, DBeaver y JMP). Se trata de herramientas esenciales para el desarrollo del IOMS y otros trabajos realizados por la Secretaría. Estas herramientas constituyen/permiten: una ayuda dinámica integrada en el IOMS; la gestión del código fuente de diversos proyectos; la automatización de los procesos de validación, prueba y publicación, garantizando una mayor eficacia, trazabilidad y fiabilidad en el ciclo de vida del software; una plataforma de visualización y análisis que permite generar informes interactivos; la conexión con bases de datos en distintos idiomas; la visualización, edición y gestión de datos y estructuras; la ejecución de consultas; y la conexión de visualizaciones dinámicas con análisis estadísticos avanzados.

Referencias

Maunder M.N, Punt A.E. 2013. A review of integrated analysis in fisheries stock assessment. https://doi.org/10.1016/j.fishres.2012.07.025.

Palma C., Gallego J.L. 2015. Results of applying Filters 1 and 2 to the 2013 statistical data reported during 2014. ICCAT Col. Vol. Sci. Pap. 71(6): 3070-3084.

Palma C., Mayor C., Taylor N.G., Schirripa M., and Diaz G. 2019. Global scores on Task 1 and Task 2 data availability by species and stock, for the major ICCAT managed species. ICCAT Col. Vol. Sci. Pap. 76(5): 58-71.

Table 1. Task 1 fleet characteristics (form ST01-T1FC) submission status for 2024 data sent to ICCAT during the Reporting Period ("green": before deadline; "yellow": after deadline; "orange": has not passed Filter 1 (scenario 2); "blank": not reported or no active fleets).
Tableau 1. Situation de la soumission des caractéristiques des flottilles de la tâche 1 (formulaire ST01-T1FC) pour les données de 2024 envoyées à l'ICCAT pendant la période de déclaration ("vert" : avant la date limite ; "jaune": après la date limite; "orange": n'a pas passé le Filtre 1 (scénario 2); "cellule vide" : non déclarées ou pas de flottilles actives).
Tabla 1. Estado de la presentación de características de la flota de Tarea 1 (formulario ST01-T1FC) para los datos de 2024 enviado a ICCAT durante el periodo de comunicación ("verde": dentro del plazo; "amarillo": fuera de plazo; "naranja": no pasó el Filtro 1 (escenario 2); "en blanco": no se han enviado datos o no hay flotas activas).

			Deadline (+1 day tolerance) / Fishery												
			2025-07-16												
Status	**Party**	**Flag**	**ALBM**	**ALBN**	**ALBS**	**BFTE**	**BFTW**	**MUFIS**	**NONBC**	**SHARK**	**SMTUN**	**SWOM**	**SWON**	**SWOS**	**TROP**
CP	ALBANIA	Albania				-0.2	-0.2								
	ALGÉRIE	Algerie													
	ANGOLA	Angola													
	BARBADOS	Barbados						1							
	BELIZE	Belize		1				1		1	1		1	1	1
	BRAZIL	Brazil								0				0	0
	CABO VERDE	Cabo Verde											1		1
	CANADA	Canada		-0.2			-0.2		-0.2				-0.2		-0.2
	CHINA PR.	China PR		1	1	1							1	1	1
	COSTA RICA	Costa Rica						1							
	CÔTE D'IVOIRE	Côte d'Ivoire						0							
	CUBA	Cuba													
	CURAÇAO	Curaçao													
	EGYPT	Egypt						0							
	EL SALVADOR	El Salvador													1
	EUROPEAN UNION	EU-Bulgaria								1	1				
		EU-Croatia				1						1			
		EU-Cyprus	1			1		1				1			
		EU-Denmark							-0.2						
		EU-España				-0.2									
		EU-France	-0.2			-0.2						-0.2			-0.2
		EU-Germany													
		EU-Greece	1			1					1	1			
		EU-Ireland		-0.2											
		EU-Italy	1			1						1			
		EU-Latvia							0						
		EU-Lithuania							-0.2						
		EU-Malta				1						-0.2			
		EU-Netherlands							1						
		EU-Portugal		0		0			0	0			0	0	0
	FRANCE (St-Pierre et Miquelon)	FR-St Pierre et Miquelon													
	GABON	Gabon													
	GAMBIA	Gambia													
	GHANA	Ghana													-0.2
	GRENADA	Grenada													
	GUATEMALA	Guatemala													
	GUINEA BISSAU	Guinea Bissau													
	GUINEA ECUATORIAL	Guinea Ecuatorial													
	GUINÉE REP.	Guinée Rep													1
	HONDURAS	Honduras													
	ICELAND	Iceland				1									
	JAPAN	Japan				1	1								1
	KOREA REP.	Korea Rep		0	0	0							0	0	0
	LIBERIA	Liberia						0							
	LIBYA	Libya				0									
	MAROC	Maroc				1	1			1	1	1	1		1
	MAURITANIA	Mauritania													
	MEXICO	Mexico											1		1
	NAMIBIA	Namibia			1					1				1	1
	NICARAGUA	Nicaragua													
	NIGERIA	Nigeria													
	NORWAY	Norway				1									
	PANAMA	Panama													1
	PHILIPPINES	Philippines													
	RUSSIA	Russian Federation							1						
	S. TOMÉ E PRINCIPE	S Tomé e Príncipe						0							
	SENEGAL	Senegal									1				1
	SIERRA LEONE	Sierra Leone													
	SOUTH AFRICA	South Africa			1									1	1
	St VINCENT & GRENADINES	St Vincent and Grenadines						-0.2							
	SYRIA	Syria													
	TRINIDAD & TOBAGO	Trinidad and Tobago													0
	TUNISIE	Tunisie	1			1						1			
	TÜRKIYE	Türkiye	0			0						0			
	UNITED KINGDOM	Great Britain		-0.2		-0.2									
		UK-Bermuda		0							0		0		0
		UK-British Virgin Islands													
		UK-Sta Helena													0
		UK-Turks and Caicos													
	UNITED STATES	USA		1									1		1
	URUGUAY	Uruguay													
	VENEZUELA	Venezuela						1							1
NCC	Bolivia	Bolivia													
	Chinese Taipei	Chinese Taipei		1	1										1
	Guyana	Guyana													
	Suriname	Suriname							0						0

NOTES: NO FISHING ACTIVITY (flags in green, 9 flags): Curaçao, EU-Germany, FR-St Pierre et Miquelon, Guatemala, Guinea Bissau, Nigeria, Philippines, Syria, Uruguay
NO TARGETTING ACTIVITIES (some by-catch): EU-Denmark, EU-Latvia, EU-Lithuania, EU-Netherlands, Iceland, Russian Federation
ERRORS/UNDER REVISION: all the orange cells in Tables 1 to 5

Table 2. Task 1 nominal catch (form ST02-T1NC) submission status for 2024 data sent to ICCAT during the Reporting Period ("green": before deadline; "yellow": after deadline; "orange": has not passed Filter 1 (scenario 2); "blank": not submitted or zero catch).
Tableau 2. Situation de la soumission des données de la prise nominale de la tâche 1 (formulaire ST02-T1NC) pour les données de 2024 envoyées à l'ICCAT pendant la période de déclaration ("vert" : avant la date limite ; "jaune": après la date limite; "orange": n'a pas passé le Filtre 1 (scénario 2); "cellule vide" : non soumises ou prise zéro).
Tabla 2. Estado de la presentación de los datos de captura nominal de Tarea 1 (formulario ST02-T1NC) para los datos de 2024 enviados a ICCAT durante el periodo de comunicación ("verde": dentro del plazo; "amarillo": fuera de plazo; "naranja": no pasó el Filtro 1 (escenario 2); "en blanco": no se han enviado datos o captura cero).

			Deadline (+1 day tolerance): 2025-07-16													
			Tuna (major sp.)										Small tuna	Sharks (major sp.)		
Status	Party	Flag	ALB	BET	BFT	BUM	SAI	SKJ	SPF	SWO	WHM	YFT	STgrp	BSH	POR	SMA
CP	ALBANIA	Albania	0	0	0	0	0	0	0	0	0	0	0	0	0	0
	ALGÉRIE	Algerie	1	1	1	1	1	1	1	1	1	1	1	1	1	1
	ANGOLA	Angola	1	1	1	1	1	1	1	1	1	1	1	1	1	1
	BARBADOS	Barbados	1	1	1	1	1	1	1	1	1	1	1	1	1	1
	BELIZE	Belize	1	1	1	1	1	1	1	1	1	1	1	1	1	1
	BRAZIL	Brazil	0	0	0	0	0	0	0	0	0	0	0	0	0	0
	CABO VERDE	Cabo Verde	-0.2	-0.2	-0.2	-0.2	-0.2	-0.2	-0.2	-0.2	-0.2	-0.2	-0.2	-0.2	-0.2	-0.2
	CANADA	Canada	1	1	1	1	1	1	1	1	1	1	1	1	1	1
	CHINA PR.	China PR	1	1	1	1	1	1	1	1	1	1	1	1	1	1
	COSTA RICA	Costa Rica	1	1	1	1	1	1	1	1	1	1	1	1	1	1
	CÔTE D'IVOIRE	Côte d'Ivoire	1	1	1	1	1	1	1	1	1	1	1	1	1	1
	CUBA	Cuba														
	CURAÇAO	Curaçao														
	EGYPT	Egypt	1	1	1	1	1	1	1	1	1	1	1	1	1	1
	EL SALVADOR	El Salvador	1	1	1	1	1	1	1	1	1	1	1	1	1	1
	EUROPEAN UNION	EU-Bulgaria	1	1	1	1	1	1	1	1	1	1	1	1	1	1
		EU-Croatia	0	0	0	0	0	0	0	0	0	0	0	0	0	0
		EU-Cyprus	1	1	1	1	1	1	1	1	1	1	1	1	1	1
		EU-Denmark	-0.2	-0.2	-0.2	-0.2	-0.2	-0.2	-0.2	-0.2	-0.2	-0.2	-0.2	-0.2	-0.2	-0.2
		EU-España	0	0	0	0	0	0	0	0	0	0	0	0	0	0
		EU-France	1	1	1	1	1	1	1	1	1	1	1	1	1	1
		EU-Germany														
		EU-Greece	1	1	1	1	1	1	1	1	1	1	1	1	1	1
		EU-Ireland	-0.2	-0.2	-0.2	-0.2	-0.2	-0.2	-0.2	-0.2	-0.2	-0.2	-0.2	-0.2	-0.2	-0.2
		EU-Italy	1	1	1	1	1	1	1	1	1	1	1	1	1	1
		EU-Latvia	0	0	0	0	0	0	0	0	0	0	0	0	0	0
		EU-Lithuania	1	1	1	1	1	1	1	1	1	1	1	1	1	1
		EU-Malta	1	1	1	1	1	1	1	1	1	1	1	1	1	1
		EU-Netherlands	1	1	1	1	1	1	1	1	1	1	1	1	1	1
		EU-Portugal	0	0	0	1	0	0	0	0	1	0	0	0	0	1
	FRANCE (St-Pierre et Miquelon)	FR-St Pierre et Miquelon														
	GABON	Gabon														
	GAMBIA	Gambia	0	0	0	0	0	0	0	0	0	0	0	0	0	0
	GHANA	Ghana	0	0	0	0	0	0	0	0	0	0	0	0	0	0
	GRENADA	Grenada	0	0	0	0	0	0		0	0	0	0			
	GUATEMALA	Guatemala														
	GUINEA BISSAU	Guinea Bissau														
	GUINEA ECUATORIAL	Guinea Ecuatorial														
	GUINÉE REP.	Guinée Rep	1	1	1	1	1	1	1	1	1	1	1	1	1	1
	HONDURAS	Honduras	0	0	0	0	0	0	0	0	0	0	0	0	0	0
	ICELAND	Iceland	-0.2	-0.2	-0.2	-0.2	-0.2	-0.2	-0.2	-0.2	-0.2	-0.2	-0.2	-0.2	-0.2	-0.2
	JAPAN	Japan	1	1	1	1	1	1	1	1	1	1	0	1	1	1
	KOREA REP.	Korea Rep	1	1	1		1	1		1		1	1	1		
	LIBERIA	Liberia	1	1	1	1	1	1	1	1	1	1	1	1	1	1
	LIBYA	Libya	0	0	0	0	0	0	0	0	0	0	0	0	0	0
	MAROC	Maroc	1	1	1	1	1	1	1	1	1	1	1	1	1	1
	MAURITANIA	Mauritania	1	1	1	1	1	1	1	1	1	1	1	1	1	1
	MEXICO	Mexico	1	1	1	1	1	1	1	1	1	1	1	1	1	1
	NAMIBIA	Namibia	0	0	0	0	0	0	0	0	0	0	0	0	0	0
	NICARAGUA	Nicaragua	0	0	0	0	0	0	0	0	0	0	0	0	0	0
	NIGERIA	Nigeria														
	NORWAY	Norway	1	1	1	1	1	1	1	1	1	1	1	1	1	1
	PANAMA	Panama	1	1	1	1	1	1	1	1	1	1	1	1	1	1
	PHILIPPINES	Philippines														
	RUSSIA	Russian Federation	1	1	1	1	1	1	1	1	1	1	1	1	1	1
	S. TOMÉ E PRINCIPE	S Tomé e Príncipe	0	0	0	0	0	0	0	0	0	0	0	0	0	0
	SENEGAL	Senegal	1	1	1	1	1	1	1	1	1	1	1	1	1	1
	SIERRA LEONE	Sierra Leone														
	SOUTH AFRICA	South Africa	1	1	1	1	1	1	1	1	1	1	1	1	1	1
	St VINCENT & GRENADINES	St Vincent and Grenadines	0	0	0	0	0	0	0	0	0	0	0	0	0	0
	SYRIA	Syria														
	TRINIDAD & TOBAGO	Trinidad and Tobago	0	0	0	0	0	0	0	0	0	0	0	0	0	0
	TUNISIE	Tunisie	1	1	1	1	1	1	1	1	1	1	1	1	1	1
	TÜRKIYE	Türkiye	0	0	0	0	0	0	0	0	0	0	0	0	0	0
	UNITED KINGDOM	Great Britain	0	0	0	0	0	0	0	0	0	0	0	0	0	0
		UK-Bermuda	1	1	1	1	1	1	1	1	1	1	1	1	1	1
		UK-British Virgin Islands														
		UK-Sta Helena	1	1	1	1	1	1	1	1	1	1	1	1	1	1
		UK-Turks and Caicos	0	0	0	0	0	0	0	0	0	0	0	0	0	0
	UNITED STATES	USA	1	1	1	1	1	1	1	1	1	1	1	1	1	1
	URUGUAY	Uruguay														
	VENEZUELA	Venezuela	1	1	1	1	1	1	1	1	1	1	1	1	1	1
NCC	Bolivia	Bolivia	0	0	0	0	0	0	0	0	0	0	0	0	0	0
	Chinese Taipei	Chinese Taipei	1	1	1	1	1	1	1	1	1	1	1	1	1	1
	Guyana	Guyana														
	Suriname	Suriname	0	0	0	0	0	0	0	0	0	0	0	0	0	0
NCO	Non-contracting parties	Dominica	0					0				0	0			
		Gibraltar			-0.2											
		Jamaica	1	1	1	1	1	1	1	1	1	1	1	1	1	1
		Palestine											0			

NOTES: NO FISHING ACTIVITY (flags in green, 9 flags): Curaçao, EU-Germany, FR-St Pierre et Miquelon, Guatemala, Guinea Bissau, Nigeria, Philippines, Syria, Uruguay
NO TARGETTING ACTIVITIES (some by-catch): EU-Denmark, EU-Latvia, EU-Lithuania, EU-Netherlands, Iceland, Russian Federation
ERRORS/UNDER REVISION: all the orange cells in Tables 1 to 5

Table 3. Task 2 catch and effort (form ST03-T2CE) submission status for 2024 data sent to ICCAT during the Reporting Period ("green": before deadline; "yellow": after deadline; "orange": has not passed Filter 1 (scenario 2); "blank": not submitted or zero catch).
Tableau 3. Situation de la soumission des données de la prise et effort de la tâche 2 (formulaire-ST03-T2CE) pour les données de 2024 envoyées à l'ICCAT pendant la période de déclaration ("vert" : avant la date limite ; "jaune": après la date limite; "orange": n'a pas passé le Filtre 1 (scénario 2); "cellule vide" : non soumises ou prise zéro).
Tabla 3. Estado de la presentación de los datos de captura y esfuerzo de la Tarea 2 (Formulario ST03-T2CE) para los datos de 2024 enviados a ICCAT durante el periodo de comunicación ("verde": dentro del plazo; "amarillo": fuera de plazo; "naranja": no pasó el Filtro 1 (escenario 2); "en blanco": no se han enviado datos o captura cero).

			Deadline (+1 day tolerance): 2025-07-16													
			Tuna (major sp.)										Small tuna	Sharks (major sp.)		
Status	Party	Flag	ALB	BET	BFT	BUM	SAI	SKJ	SPF	SWO	WHM	YFT	(any of 13 sp)	BSH	POR	SMA
CP	ALBANIA	Albania			0											
	ALGÉRIE	Algerie	1		1					1			1	1		
	ANGOLA	Angola								1		1		1		1
	BARBADOS	Barbados	-0.2	-0.2		-0.2	-0.2	-0.2		-0.2	-0.2	-0.2	-0.2	-0.2		
	BELIZE	Belize	1	1		1	1	1		1		1	1	1		
	BRAZIL	Brazil	0	0		0	0	0		0	0	0	0	0		0
	CABO VERDE	Cabo Verde						1				1	1			
	CANADA	Canada	1	1	1	1				1	1	1		1	1	1
	CHINA PR.	China PR	1	1	1	1	1	1		1	1	1		1		1
	COSTA RICA	Costa Rica	1	1	1	1	1			1		1	1	1		
	CÔTE D'IVOIRE	Côte d'Ivoire	-0.2	-0.2		-0.2	-0.2	-0.2		-0.2		-0.2	-0.2	-0.2		
	CUBA	Cuba														
	CURAÇAO	Curaçao														
	EGYPT	Egypt														
	EL SALVADOR	El Salvador		1				1				1	1			
	EUROPEAN UNION	EU-Bulgaria											1			
		EU-Croatia	1		1					1			1			
		EU-Cyprus	1		1			1		1				1		
		EU-Denmark			-0.2										-0.2	
		EU-España	0	0	0	0	0	0	0	0	0	0	0	0		0
		EU-France	1	1	0	1	1	1	0	1	0	1	1	1		1
		EU-Germany														
		EU-Greece	1		1					1						
		EU-Ireland	-0.2		-0.2					-0.2						
		EU-Italy	1		1					1			1			
		EU-Latvia														
		EU-Lithuania														
		EU-Malta	1		1			-0.2		1			1	1		
		EU-Netherlands						1					1			
		EU-Portugal	0	0	0	0	0	0		0	0	0	0	0	0	0
	FRANCE (St-Pierre et Miquelon)	FR-St Pierre et Miquelon														
	GABON	Gabon														
	GAMBIA	Gambia														
	GHANA	Ghana		0				0				0	0			
	GRENADA	Grenada														
	GUATEMALA	Guatemala														
	GUINEA BISSAU	Guinea Bissau														
	GUINEA ECUATORIAL	Guinea Ecuatorial														
	GUINÉE REP.	Guinée Rep		1				1				1	1			
	HONDURAS	Honduras														
	ICELAND	Iceland			1											
	JAPAN	Japan	1	1	1	1	1	1	1	1	1	1		1		1
	KOREA REP.	Korea Rep	1	1	1	1	1	1		1		1	1			
	LIBERIA	Liberia														
	LIBYA	Libya														
	MAROC	Maroc		1	1			1		1		1	1	1		
	MAURITANIA	Mauritania														
	MEXICO	Mexico		1	1	1	1	1	1	1	1	1	1			1
	NAMIBIA	Namibia	0	0		0	0			0		0		0		0
	NICARAGUA	Nicaragua														
	NIGERIA	Nigeria														
	NORWAY	Norway			1											
	PANAMA	Panama		1				1				1	1			
	PHILIPPINES	Philippines														
	RUSSIA	Russian Federation						1					1	1		1
	S. TOMÉ E PRINCIPE	S Tomé e Príncipe														
	SENEGAL	Senegal		1	1	1	1	1				1	1			
	SIERRA LEONE	Sierra Leone														
	SOUTH AFRICA	South Africa	1	1		1		1		1		1		1		1
	St VINCENT & GRENADINES	St Vincent and Grenadines														
	SYRIA	Syria														
	TRINIDAD & TOBAGO	Trinidad and Tobago	0	0		0	0			0	0	0	0	0		0
	TUNISIE	Tunisie			1					1						
	TÜRKIYE	Türkiye	0		0					0						
	UNITED KINGDOM	Great Britain	1		1					1			1	1		
		UK-Bermuda	1	1		1				1	1	1	1	1		1
		UK-British Virgin Islands														
		UK-Sta Helena		1				1				1	1			1
		UK-Turks and Caicos										0	0			
	UNITED STATES	USA	1	1	1	1	1	1		1	1	1	1	1	1	1
	URUGUAY	Uruguay														
	VENEZUELA	Venezuela	1	1		1	1	1	1	1	1	1	1	1		1
NCC	Bolivia	Bolivia														
	Chinese Taipei	Chinese Taipei	1	1		1	1	1	1	1	1	1		1		1
	Guyana	Guyana														
	Suriname	Suriname	-0.2	-0.2			-0.2					-0.2	-0.2	-0.2		

NOTES: NO FISHING ACTIVITY (flags in green, 9 flags): Curaçao, EU-Germany, FR-St Pierre et Miquelon, Guatemala, Guinea Bissau, Nigeria, Philippines, Syria, Uruguay
NO TARGETTING ACTIVITIES (some by-catch): EU-Denmark, EU-Latvia, EU-Lithuania, EU-Netherlands, Iceland, Russian Federation
ERRORS/UNDER REVISION: all the orange cells in Tables 1 to 5

Table 4. Task 2 size information (forms: ST04-T2SZ: observed samples; ST05-CAS: catch-at-size) submission status for 2024 data sent to ICCAT during the Reporting Period ("green": before deadline; "yellow": after deadline; "orange": has not passed Filter 1 (scenario 2); "blank": not submitted or no sampling).
Tableau 4. Situation de la soumission des données de taille de la tâche 2 (formulaires: ST04-T2SZ : échantillons observés ; ST05-CAS: prise par taille) pour les données de 2024 envoyées à l'ICCAT pendant la période de déclaration ("vert" : avant la date limite ; "jaune": après la date limite; "orange": n'a pas passé le Filtre 1 (scénario 2); "cellule vide" : non soumises ou pas d'échantillonnage).
Tabla 4. Estado de la presentación de los datos de talla de la Tarea 2 (formularios: ST04-T2SZ - muestras observadas; ST05-CAS: captura por talla) para los datos de 2024 enviados a ICCAT durante el periodo de comunicación ("verde": dentro del plazo; "amarillo": fuera de plazo; "naranja": no pasó el Filtro 1 (escenario 2); "en blanco": no se han enviado datos o sin muestreo).

			Deadline (+1 day tolerance): 2025-07-16													
			Tuna (major sp.)										Small tuna	Sharks (major sp.)		
Status	Party	Flag	ALB	BET	BFT	BUM	SAI	SKJ	SPF	SWO	WHM	YFT	(any of 13 sp)	BSH	POR	SMA
CP	ALBANIA	Albania														
	ALGÉRIE	Algerie						1		1			1	1		
	ANGOLA	Angola								1		1		1		1
	BARBADOS	Barbados										0				
	BELIZE	Belize	1	1		1	1			1		1	1	1		
	BRAZIL	Brazil	0	0			0	0		0		0	0	0		
	CABO VERDE	Cabo Verde										1	1			
	CANADA	Canada	1	1	1					1	1	1				1
	CHINA PR.	China PR	1	1	1					1		1		1		
	COSTA RICA	Costa Rica														
	CÔTE D'IVOIRE	Côte d'Ivoire	-0.2	-0.2		-0.2	-0.2			-0.2		-0.2	-0.2	-0.2		
	CUBA	Cuba														
	CURAÇAO	Curaçao														
	EGYPT	Egypt														
	EL SALVADOR	El Salvador	1	1				1				1	1			
	EUROPEAN UNION	EU-Bulgaria														
		EU-Croatia			1					1						
		EU-Cyprus	1		1					1						
		EU-Denmark														
		EU-España	0	0	0		-0.2	0		0	-0.2	0	0	-0.2		
		EU-France	1	1	-0.2	1	1	1		1		1	1	1	1	1
		EU-Germany														
		EU-Greece	1		1					1						
		EU-Ireland	0													
		EU-Italy	1		1					1			1			
		EU-Latvia														
		EU-Lithuania														
		EU-Malta	1		1					-0.2			-0.2			
		EU-Netherlands														
		EU-Portugal	1	1	1	1	1	1		1	1	1	1	1	1	1
	FRANCE (St-Pierre et Miquelon)	FR-St Pierre et Miquelon														
	GABON	Gabon														
	GAMBIA	Gambia														
	GHANA	Ghana														
	GRENADA	Grenada														
	GUATEMALA	Guatemala														
	GUINEA BISSAU	Guinea Bissau														
	GUINEA ECUATORIAL	Guinea Ecuatorial														
	GUINÉE REP.	Guinée Rep														
	HONDURAS	Honduras														
	ICELAND	Iceland			1											
	JAPAN	Japan	-0.2	1	1			-0.2		-0.2		1				
	KOREA REP.	Korea Rep	1	1	1			1		1		1				
	LIBERIA	Liberia	1		1			1		1		1				
	LIBYA	Libya														
	MAROC	Maroc		1	1			1		1		1	1	1		
	MAURITANIA	Mauritania														
	MEXICO	Mexico		1	1	1	1	1	1	1	1	1	1			1
	NAMIBIA	Namibia	-0.2	-0.2						-0.2				-0.2		-0.2
	NICARAGUA	Nicaragua														
	NIGERIA	Nigeria														
	NORWAY	Norway			1											
	PANAMA	Panama		1				1				1	1			
	PHILIPPINES	Philippines														
	RUSSIA	Russian Federation						1					1	1		1
	S. TOMÉ E PRINCIPE	S Tomé e Príncipe														
	SENEGAL	Senegal														
	SIERRA LEONE	Sierra Leone														
	SOUTH AFRICA	South Africa	1	1						1		1		1		1
	St VINCENT & GRENADINES	St Vincent and Grenadines														
	SYRIA	Syria														
	TRINIDAD & TOBAGO	Trinidad and Tobago		0								0				
	TUNISIE	Tunisie			1					1						
	TÜRKIYE	Türkiye								0						
	UNITED KINGDOM	Great Britain			1											
		UK-Bermuda														
		UK-British Virgin Islands														
		UK-Sta Helena		1								1	1			1
		UK-Turks and Caicos														
	UNITED STATES	USA	1	1	1	1	1	1		1	1	1	0	1	0	1
	URUGUAY	Uruguay														
	VENEZUELA	Venezuela		1				1				1				
NCC	Bolivia	Bolivia														
	Chinese Taipei	Chinese Taipei	1	1		1	1	1	1	1	1	1		1		1
	Guyana	Guyana														
	Suriname	Suriname											0			

NOTES: NO FISHING ACTIVITY (flags in green, 9 flags): Curaçao, EU-Germany, FR-St Pierre et Miquelon, Guatemala, Guinea Bissau, Nigeria, Philippines, Syria, Uruguay
NO TARGETTING ACTIVITIES (some by-catch): EU-Denmark, EU-Latvia, EU-Lithuania, EU-Netherlands, Iceland, Russian Federation
ERRORS/UNDER REVISION: all the orange cells in Tables 1 to 5

Table 5. Consolidated view of the Report Cards for 2024 data (Tables 1 to 4, where at least one cell is not empty). The order of priority given to the colours on the consolidation was: orange/yellow/green.
Tableau 5. Vision consolidée des cartes de déclaration pour les données de 2024 (tableaux 1 à 4, où au moins une cellule n'est pas vide). L'ordre de priorité donné aux couleurs dans la consolidation est : orange/jaune/vert.
Tabla 5. Visión consolidada de los catálogos de comunicación para los datos de 2024 (Tablas 1 a 4, con al menos una celda no vacía). El orden de prioridad asignado a los colores en la consolidación es: naranja/amarillo/verde.

			Task 1		Task 2	
Status	**Party**	**Flag**	**T1FC**	**T1NC**	**T2CE**	**T2SZ/CS**
CP	ALBANIA	Albania	-0.2	0	0	
	ALGÉRIE	Algerie		1	1	1
	ANGOLA	Angola		1	1	1
	BARBADOS	Barbados	1	1	-0.2	0
	BELIZE	Belize	1	1	1	1
	BRAZIL	Brazil	0	0	0	0
	CABO VERDE	Cabo Verde	1	-0.2	1	1
	CANADA	Canada	-0.2	1	1	1
	CHINA PR.	China PR	1	1	1	1
	COSTA RICA	Costa Rica	1	1	1	
	CÔTE D'IVOIRE	Côte d'Ivoire	0	1	-0.2	-0.2
	CUBA	Cuba				
	CURAÇAO	Curaçao				
	EGYPT	Egypt	0	1		
	EL SALVADOR	El Salvador	1	1	1	1
	EUROPEAN UNION	EU-Bulgaria	1	1	1	
		EU-Croatia	1	0	1	1
		EU-Cyprus	1	1	1	1
		EU-Denmark	-0.2	-0.2	-0.2	
		EU-España	-0.2	0	0	-0.2
		EU-France	-0.2	1	0	-0.2
		EU-Germany				
		EU-Greece	1	1	1	1
		EU-Ireland	-0.2	-0.2	-0.2	0
		EU-Italy	1	1	1	1
		EU-Latvia	0	0		
		EU-Lithuania	-0.2	1		
		EU-Malta	-0.2	1	-0.2	-0.2
		EU-Netherlands	1	1	1	
		EU-Portugal	0	0	0	1
	FRANCE (St-Pierre et Miquelon)	FR-St Pierre et Miquelon				
	GABON	Gabon				
	GAMBIA	Gambia		0		
	GHANA	Ghana	-0.2	0	0	
	GRENADA	Grenada		0		
	GUATEMALA	Guatemala				
	GUINEA BISSAU	Guinea Bissau				
	GUINEA ECUATORIAL	Guinea Ecuatorial				
	GUINÉE REP.	Guinée Rep	1	1	1	
	HONDURAS	Honduras		0		
	ICELAND	Iceland	1	-0.2	1	1
	JAPAN	Japan	1	0	1	-0.2
	KOREA REP.	Korea Rep	0	1	1	1
	LIBERIA	Liberia	0	1		1
	LIBYA	Libya	0	0		
	MAROC	Maroc	1	1	1	1
	MAURITANIA	Mauritania		1		
	MEXICO	Mexico	1	1	1	1
	NAMIBIA	Namibia	1	0	0	-0.2
	NICARAGUA	Nicaragua		0		
	NIGERIA	Nigeria				
	NORWAY	Norway	1	1	1	1
	PANAMA	Panama	1	1	1	1
	PHILIPPINES	Philippines				
	RUSSIA	Russian Federation	1	1	1	1
	S. TOMÉ E PRINCIPE	S Tomé e Príncipe	0	0		
	SENEGAL	Senegal	1	1	1	
	SIERRA LEONE	Sierra Leone				
	SOUTH AFRICA	South Africa	1	1	1	1
	St VINCENT & GRENADINES	St Vincent and Grenadines	-0.2	0		
	SYRIA	Syria				
	TRINIDAD & TOBAGO	Trinidad and Tobago	0	0	0	0
	TUNISIE	Tunisie	1	1	1	1
	TÜRKIYE	Türkiye	0	0	0	0
	UNITED KINGDOM	Great Britain	-0.2	0	1	1
		UK-Bermuda	0	1	1	
		UK-British Virgin Islands				
		UK-Sta Helena	0	1	1	1
		UK-Turks and Caicos		0	0	
	UNITED STATES	USA	1	1	1	0
	URUGUAY	Uruguay				
	VENEZUELA	Venezuela	1	1	1	1
NCC	Bolivia	Bolivia		0		
	Chinese Taipei	Chinese Taipei	1	1	1	1
	Guyana	Guyana				
	Suriname	Suriname	0	0	-0.2	0

NOTES: NO FISHING ACTIVITY (flags in green, 9 flags): Curaçao, EU-Germany, FR-St Pierre et Miquelon, Guatemala, Guinea Bissau, Nigeria, Philippines, Syria, Uruguay
NO TARGETTING ACTIVITIES (some by-catch): EU-Denmark, EU-Latvia, EU-Lithuania, EU-Netherlands, Iceland, Russian Federation
ERRORS/UNDER REVISION: all the orange cells in Tables 1 to 5

Table 6. SCRS scorecard on Task 1/2 data avaliability for all the major ICCAT species by stock/region (methodology in SCRS/2019/045).
Tableau 6. Fiche de score du SCRS sur la disponibilité des données de tâche 1/2 pour toutes les principales espèces relevant de l'ICCAT, par stock/région (méthodologie détaillée dans SCRS/2019/045).
Tabla 6. Ficha de puntuaciones del SCRS sobre disponibilidad de datos de Tarea 1/2 para todas las especies principales de ICCAT por stock/región (metodología descrita en el SCRS/2019/045).

SCORECARD on Task 1/2 availability for the main ICCAT fisheries (terminal year: 2024)

				SCORES (by time series)			N. flag fisheries ranked			Change (%) agains't 1994-23 (30 yrs)
FisheryID	Spc. Group	Species	Species/stock	30 years (1995-24)	20 years (2005-24)	10 years (2015-24)	30 years (1995-24)	20 years (2005-24)	10 years (2015-24)	
1	Temperate tunas	ALB	ALB-N stock	7.32	8.21	8.04	13	12	9	2%
2			ALB-S stock	6.40	6.29	7.51	9	10	6	1%
3			ALB-M stock	2.92	4.94	5.93	11	9	7	11%
4		BFT	BFT-E stock (ATE region)	6.54	8.17	8.86	10	9	9	2%
5			BFT-E stock (MED region)	4.12	5.24	5.94	25	19	16	3%
6			BFT-W stock	8.53	9.29	9.19	9	7	7	-1%
7	Tropical tunas	BET	BET-A stock (AT + MD)	6.92	7.60	7.92	29	28	28	3%
8		YFT	YFT-A stock (AT+MD)	6.30	7.00	6.95	38	34	31	0%
10		SKJ	SKJ-E stock	7.30	7.77	7.88	17	15	13	1%
11			SKJ-W stock	4.16	3.97	4.27	5	4	5	7%
12	SWO & billfish	SWO	SWO-N stock	8.29	8.72	8.47	11	11	11	1%
13			SWO-S stock	7.22	7.50	7.45	9	8	7	1%
14			SWO-M stock	5.22	6.36	7.81	10	10	8	1%
15		BUM	BUM-A stock (AT + MD)	3.84	3.87	3.65	35	34	35	-2%
16		WHM	WHM-A stock (AT + MD)	5.15	5.18	4.91	18	17	15	0%
17		SAI	SAI-E stock	3.16	3.34	2.86	16	14	15	5%
18			SAI-W stock	3.87	4.30	4.71	19	17	13	2%
19		SPF	SPF-E stock	5.10	4.13	2.75	4	3	3	1%
20			SPF-W stock	3.28	3.38	2.67	6	6	3	2%
21	Major shark species	BSH	BSH-N region	4.94	6.07	6.20	6	5	4	3%
22			BSH-S region	6.08	7.33	7.10	6	6	6	6%
23		POR	POR-ANE stock	0.53	0.92	1.57	11	11	8	6%
24			POR-ANW stock	2.87	3.03	3.96	5	8	7	-19%
25			POR-ASE stock	0.70	1.38	1.50	4	3	1	0%
26			POR-ASW stock	0.48	0.95	0.17	6	4	2	0%
27		SMA	SMA-N region	4.62	5.79	5.82	6	7	7	2%
28			SMA-S region	5.73	7.39	6.57	7	6	5	4%
29	Small tuna species	BLF	ATL	3.19	3.54	4.25	15	10	7	8%
30		BLT	ATL	1.77	1.82	1.93	7	8	7	1%
31			MED	0.97	1.77	3.01	18	14	11	11%
32		BON	ATL	2.39	2.82	2.83	29	23	14	2%
33			MED	0.68	0.87	1.20	9	8	6	-1%
34		BOP	ATL	1.23	1.58	1.25	4	4	3	19%
35			MED	0.00	0.00	0.00	5	3	2	
36		BRS	ATL	0.92	1.18	0.50	3	3	3	0%
37		CER	ATL	0.00	0.73	0.81	1	6	6	
38		COM	MED	0.00	0.00	0.00	2	3	2	
39		FRI	ATL	4.74	5.27	4.70	27	23	20	0%
40		KGM	ATL	0.95	1.35	1.07	8	6	5	-3%
41		LTA	ATL	4.27	4.95	4.33	29	23	17	4%
42			MED	0.93	1.53	1.99	17	13	10	2%
43		MAW	ATL	1.17	1.07	0.84	15	11	7	-4%
44		SSM	ATL	0.00	0.00	0.00	4	3	2	
45		WAH	ATL	1.02	1.40	1.61	36	26	18	4%

Table 7. Summary of the total number of conventional tags by flag (released and/or recovered, covering all ICCAT species) reported to ICCAT during the Reporting Period. The figures shown include data received directly by ICCAT, as well as those provided by the GBYP and AOTTP projects.

Tableau 7. Résumé du nombre total de marques conventionnelles par pavillon (apposées et/ou récupérées, couvrant toutes les espèces de l'ICCAT) déclarées à l'ICCAT au cours de la période de déclaration. Les chiffres indiqués incluent les données reçues directement par l'ICCAT ainsi que les données fournies par les projets GBYP et AOTTP.

Tabla 7. Resumen de número marcas convencionales por pabellón (colocadas y/o recuperadas, para todas las especies de ICCAT) comunicadas a ICCAT durante el periodo de comunicación. Las cifras mostradas incluyen los datos recibidos directamente por ICCAT, así como los aportados por los proyectos GBYP y AOTTP.

		Release Flag														Total
		Canada	EU.Denmark	EU.España	EU.France	EU.Ireland	EU.Italy	EU.Portugal	EU.Sweden	Norway	Türkiye	U.S.A.	UK.Sta Helena	United Kingdom	UNCL.FLEETS	
Recovered by	Albania													1	1	2
	Algerie					1										1
	Canada	4													1	5
	Côte D'Ivoire				68											68
	EU.España		2	9	3	8		1				14		23	35	95
	EU.France		1		310									2	7	320
	EU.Italy					1									2	3
	EU.Malta		3	12	3	6	3							22	33	82
	EU.Portugal			1								3		1	1	6
	Japan													2	2	4
	Maroc		2		1										2	5
	Norway									1						1
	Senegal				63											63
	Tunisie					1								2	6	9
	Türkiye		1	1							1			3	6	12
	U.S.A.	1			5									1	1	8
	UK.Sta Helena												155			155
Total recovered		5	9	23	453	17	3	1	0	1	1	17	155	57	97	839
Not Recovered		88	82	288		292	13	29	12	5	32	1	981	623	51	2497
Total		93	91	311	453	309	16	30	12	6	33	18	1136	680	148	3336

Table 8. Summary of the conventional tags distributed by the Secretariat during the Reporting Period.
Tableau 8. Résumé des marques conventionnelles distribuées par le Secrétariat au cours de la période de déclaration.
Tabla 8. Resumen de las marcas convencionales distribuidas por la Secretaría durante el periodo de comunicación.

TagAlfa	From	To	Quantity	DateSent	Institution	Principal Investigator	Country
SEC	92351	92450	100	2025-05-15	IEO	Jose Carlos Baez Barrionuevo	EU.ESPAÑA
SEC	92451	92550	100	2025-05-15	IEO	Jose Carlos Baez Barrionuevo	EU.ESPAÑA
SEC	51100	51199	100	2025-05-15	IEO	Jose Carlos Baez Barrionuevo	EU.ESPAÑA
BYP	33076	33300	225	2025-08-20	The University of Maine/Gulf of Maine Research Institute	Walter Golet	USA
SEC	92551	92650	100	2025-09-30	Department of Forestry, Fisheries and the Environment	Wendy West	SOUTH AFRICA
SEC	92651	92675	25	2025-10-03	Centre for Environment Fisheries & Aquaculture Science	Serena Wright	UNITED KINGDOM

Table 9. Summary of 2024 Domestic Observer information (form ST09) provided during the Reporting Period (including discards) by CPCs and species groups. Values are in numbers.
Tableau 9. Résumé des informations de 2024 relatives aux observateurs nationaux (formulaire ST09) fournies pendant la période de déclaration (rejets compris) par CPC et groupe d'espèces au titre. Les valeurs sont exprimées en nombre.
Tabla 9. Resumen de la información de 2024 de los observadores nacionales (formulario ST09) facilitada durante el periodo de comunicación (incluidos los descartes) por CPC y grupos de especies. Los valores se expresan en números

	Column Labels									
Row Labels	**1-Tuna (major sp.)**	**2-Tuna (small)**	**3-Tuna (other)**	**4-Sharks (major)**	**5-Sharks (other)**	**6-Other Species**	**7-Sea turtles**	**8-Seabirds**	**9-Mammals**	**Grand Total**
Sum of Number Dead Discards										
MAR	0			183						183
CAN	67	0		34	0		4			105
CHN	5893	22	43		3	66				6027
EU-CYP	10	0		1	0		0			11
EU-ESP	6361	55787	122	1279	2630	30517	1	12	1	96710
EU-FRA	9844	105238		1	339	7006	0			122428
EU-GRC	38	0	1	0	13	15	0			67
EU-HRV	120			0	0	0	0	0		120
EU-IRL	0									0
EU-ITA	0			2	3	1	0			6
EU-MLT	1									1
EU-PRT	117	2	20	85	509	28	9	6		776
JPN				35	31		16	39		121
KOR	205	7	373	330	11	75		12		1013
MEX	215	7	0	0	0	0				222
PAN	4	0		0	75	736	0			815
RUS	32	0		0	0					32
SEN	0	0	0	0	0	0	0			0
SLV	7846	222554		6	616	114870	0			345892
SUR		0								0
TAI	1183	2	55	386	75	39				1740
TUN	8									8
TUR	0									0
UK-BMU	0	0	0		0	0				0
UK-SHN	2	0								2
USA	382	65	75	28	96	5	0		1	652
ZAF	712		66	5080	64	12	0	16		5950
Sum of Number of Live Discards										
MAR	0			470						470
CAN	140	0		1399	40		4			1583
CHN	7015	3	16		0	87				7121
EU-CYP	2	0		1	4		1			8
EU-ESP	163	0	14	407	3958	15462	255	14	5	20278
EU-FRA	600	0		1	979	19944	146			21670
EU-GRC	0	0	0	0	0	0	1			1
EU-HRV	0			4	0	0	1	1		6
EU-IRL	0									0
EU-ITA	0			9	121	5	4			139
EU-MLT	0									0
EU-PRT	34	0	4	184	162	5	81	0		470
JPN				138	55		45	0		238
KOR	54	2	14	2623	51	128		1		2873
MEX	617	6	0	8	11	14				656
PAN	0	0		4	277	2755	77			3113
RUS	0	0		36	39					75
SEN	4	15	0	0	1	0	0			20
SLV	1	1		15	1821	35260	221			37319
SUR		0								0
TAI	615	2	44	1254	202	167				2284
TUN	39532									39532
TUR	0									0
UK-BMU	355	0	7		2	2				366
UK-SHN	304	2								306
USA	319	54	144	248	387	35	6		6	1199
ZAF	22		14	9414	300	128	26	2		9906
Sum of Discards of Unknown Fate										
MAR	0			0						0
CAN	0	0		44	0		0			44
CHN	0	0	0		0	0				0
EU-CYP	0	0		0	6		0			6
EU-ESP	0	0	0	0	21	0	0	0	0	21
EU-FRA	1101	18		56	315	9891	0			11381
EU-GRC	0	0	0	0	0	0	0			0
EU-HRV	0			2	3	1	10	0		16
EU-IRL	0									0
EU-ITA	0			0	0	0	0			0
EU-MLT	0									0
EU-PRT	0	0	0	45	41	0	1	0		87
JPN				0	3		0	0		3
KOR	0	0	0	0	0	0		0		0
MEX	0	0	0	0	0	0				0
PAN	0	0		0	0	0	0			0
RUS	0	0		0	0					0
SEN	0	0	0	0	0	0	0			0
SLV	0	0		0	0	0	0			0
SUR		0								0
TAI	65	0	1	457	208	48				779
TUN	0									0
TUR	0									0
UK-BMU	0	0	0		0	0				0
UK-SHN	0	0								0
USA	0	0	0	0	0	0	0		0	0
ZAF	14		6	4272	272	34	6	0		4604
Total Sum of Number Dead Discards	**33040**	**383684**	**755**	**7450**	**4465**	**153370**	**30**	**85**	**2**	**582881**
Total Sum of Number of Live Discards	**49777**	**85**	**257**	**16215**	**8410**	**73992**	**868**	**18**	**11**	**149633**
Total Sum of Discards of Unknown Fate	**1180**	**18**	**7**	**4876**	**869**	**9974**	**17**	**0**	**0**	**16941**

Table 10. Quantities (t) of discards (DD: dead discards; DL: live discards) by species and CPC for 2024, reported in T1NC during the Reporting Period.
Tableau 10. Quantités (t) de rejets (DD : rejets morts ; DL : rejets vivants) par espèce et CPC au titre de 2024, déclarées dans T1NC pendant la période de déclaration.
Tabla 10. Cantidades (t) de descartes (DD: descartes muertos; DL: descartes vivos) por especie y CPC para 2024, comunicadas en T1NC durante el periodo de comunicación.

Sum of Qty_t			CatchTypeCode / PartyName DD (dead discards)																						Total	DL (live discards)																				Total
SpeciesGrp	Species	ScieName	BARBADOS	BELIZE	CANADA	CHINA PR.	Chinese Taipei	EGYPT	EUROPEAN UNION	GUINEA ECUATORIAL	GUINÉE REP.	JAPAN	KOREA REP.	LIBYA	MAROC	MEXICO	Non-contracting parties	RUSSIA	SENEGAL	SOUTH AFRICA	TRINIDAD & TOBAGO	UNITED KINGDOM	UNITED STATES	VENEZUELA		BARBADOS	BELIZE	CANADA	CHINA PR.	Chinese Taipei	EGYPT	EUROPEAN UNION	GUINÉE REP.	JAPAN	KOREA REP.	LIBYA	MAROC	MEXICO	Non-contracting parties	RUSSIA	SENEGAL	SOUTH AFRICA	TRINIDAD & TOBAGO	UNITED KINGDOM	UNITED STATES	
1-Tuna (major sp.)	ALB	Thunnus alalunga	0					0	32			20	0		0	0					0	0			52	0		0			0	0			0		0	0					0	0		0
	BET	Thunnus obesus	0		2				2		0	29	0		0	0			0		0	0	2		35	0		0				0	0		0		0	0			0		0	0		0
	BFT	Thunnus thynnus			8			0	25			9	0	0	0	0	0		0				24		66			45			0	6			0	0	0	0	0		0					50
	BUM	Makaira nigricans	0	9			32		241			57				0			0		0	0	15		354	0	20	1				18						0			0		0	14	18	70
	SAI	Istiophorus albicans	0				6		9			2	0			0			0		0		1		18	0						1			0			0			0		0		4	5
	SKJ	Katsuwonus pelamis	0						10		0		0		0	0		0	0						10	0						0	0		0		0	0			0			0		0
	SPF	Tetrapturus pfluegeri					9		1			4				0									14							0						0								0
	SWO	Xiphias gladius	0		15		32	0	121			4	0		0	0			0		0	0	44		216	0		35			0	2			0		0	0			0	0	0	0	9	47
	WHM	Kajikia albida	0		1		1		3			1			0	0	3				0	0	1	16	26	0		1				1					0	0					0	1		3
	YFT	Thunnus albacares	0		3				23		0	20	0		0	2			0		0		17		65	0		0				6	0		0		0	3			0		0	9		18
1-Tuna (major sp.) Total			**0**	**9**	**29**		**80**	**0**	**466**		**0**	**146**	**0**	**0**	**0**	**2**	**3**	**0**	**0**		**0**	**0**	**104**	**16**	**855**	**0**	**20**	**82**			**0**	**33**	**0**		**0**	**0**	**0**	**4**	**0**		**0**	**0**	**0**	**24**	**31**	**194**
2-Tuna (small)	FRI	Auxis thazard							54						0				0						54							0					0				0					0
	BLF	Thunnus atlanticus							0							0					0				0							0						0					0	0		0
	BLT	Auxis rochei							2						0										2							0					0									0
	BON	Sarda sarda					0		4						0				0		0				4							0					0				0		0			0
	BOP	Orcynopsis unicolor													0										0												0									0
	BRS	Scomberomorus brasiliensis																			0				0																		0			0
	KGM	Scomberomorus cavalla																			0				0																		0			0
	LTA	Euthynnus alletteratus						0	79		0								0						79						0	0	0								0			0		0
	MAW	Scomberomorus tritor																	0						0																0					0
	WAH	Acanthocybium solandri	0						0				7			0			0		0				8	0						0			0			0			0		0	0		0
2-Tuna (small) Total			**0**				**0**	**0**	**140**		**0**		**7**		**0**	**0**			**0**		**0**				**147**	**0**					**0**	**0**	**0**		**0**		**0**	**0**			**0**		**0**	**0**		**0**
3-Tuna (other)	BIL	Istiophoridae							0												0				0							0											0			0
	BLM	Makaira indica							0																0		1					0														1
	LEC	Lepidocybium flavobrunneum																																										0		0
	MLS	Tetrapturus audax							0																0							0														0
	MSP	Tetrapturus belone							0																0																					
	OIL	Ruvettus pretiosus							0																0							0												0		0
	RSP	Tetrapturus georgii					0		0																0							0														0
	SSP	Tetrapturus angustirostris					2		0							0									2							0						0								0
	TUN	Thunnini							0												0				0							0											0			0
	TUS	Thunnus spp							0																0							0														0
3-Tuna (other) Total							**2**		**1**							**0**					**0**				**3**		**1**					**0**						**0**					**0**	**0**		**1**
4-Sharks (major)	BSH	Prionace glauca	0		136		643		19	0		642	43		0	0				11	0	0	12		1505	0		1083				13			38		0	0		0		40	0	4		1179
	POR	Lamna nasus			2		0		9				0			0				0					11			40				14						0				1				55
	SMA	Isurus oxyrinchus			14	6	20		1058			28	0		107	0				0	0		10		1242			45	22	14		718		28			131	0		1		4	0	0	35	997
4-Sharks (major) Total			**0**		**151**	**6**	**663**		**1085**	**0**		**669**	**43**		**107**	**0**				**11**	**0**	**0**	**22**		**2757**	**0**		**1167**	**22**	**14**		**745**		**28**	**38**		**131**	**0**		**1**		**45**	**0**	**4**	**35**	**2231**
5-Sharks (other)	ALV	Alopias vulpinus					25		4																29							13														13
	BSK	Cetorhinus maximus							0																0			67				23														90
	BTH	Alopias superciliosus					0		52											1			4		57							40								0		1		0		41
	CCG	Carcharhinus galapagensis																																										0		0
	CYW	Centroscymnus owstonii																																						0						0
	FAL	Carcharhinus falciformis					0		14							0							4		18							29	17					0								47
	GAG	Galeorhinus galeus													0										0												0									0
	LMA	Isurus paucus							3												0		0		4							1											0			1
	OCS	Carcharhinus longimanus					0		13							0				0		0	1	0	14							4						0				0				4
	PLS	Pteroplatytrygon violacea							0																0							0										0		0		0
	QUL	Squaliolus laticaudus																																						0						0
	RHN	Rhincodon typus							0																0							11														11
	RMM	Mobula mobular							0																0							0														0
	RMT	Mobula tarapacana							0																0							0														0
	RSK	Carcharhinidae	0						0										0	0	0				0	0						0									0	1	0	1		1
	SBL	Hexanchus griseus													0										0												0									0
	SDV	Mustelus spp																			0				0																		0			0
	SKH	Selachimorpha (Pleurotremata)			0				11												0				12			2				0											0			2
	SPK	Sphyrna mokarran							11														0		11							1								0		0				1
	SPL	Sphyrna lewini							4														19		23							1								1						2
	SPN	Sphyrna spp			0											0			0	0	0		0		1			0										0			0	0	0			0
	SPY	Sphyrnidae																	0						0																0					0
	SPZ	Sphyrna zygaena							2																2							3								0						3
	STT	Dasyatidae							0																0							0										0				0
	THR	Alopias spp			0											0				3	0		17		20			1										1				10	0			11
	TIG	Galeocerdo cuvier							1																1							1														1
5-Sharks (other) Total			**0**		**1**		**25**		**116**						**0**	**0**			**0**	**3**	**0**	**0**	**45**	**0**	**190**	**0**		**71**				**128**	**17**				**0**	**1**		**1**	**0**	**12**	**0**	**1**		**231**
6-Other Species	ALM	Aluterus monoceros							0																0							0														0
	AMB	Seriola dumerili							0																0							0														0
	BAZ	Sphyraenidae							0																0							0														0
	BSF	Aphanopus carbo							0																0							0														0
	CFW	Coryphaena equiselis							0																0							0														0
	CNT	Canthidermis maculata							1																1							8														8
	CVJ	Caranx hippos							0																0							0														0
	DOL	Coryphaena hippurus	0						1							0					0				1	0		0				0						0					0	0		0
	FLY	Exocoetidae							0																0							0														0
	GAR	Belone belone							0																0							0														0
	GBA	Sphyraena barracuda							0																0							0														0
	HMM	Trachurus mediterraneus							51																51							0														0
	LEE	Lichia amia							0																0							0														0
	LGH	Lagocephalus lagocephalus																				0			0																					
	MOX	Mola mola							1																1							1												0		1
	MRW	Masturus lanceolatus							0																0							0														0
	POA	Brama brama							0																0							0														0
	RRU	Elagatis bipinnulata							4										0						4							2									0			0		2
	RUB	Caranx crysos							1		0								0						1							3	0								0					3
	SFS	Lepidopus caudatus							0																0							0														0
	TRG	Balistes carolinensis							0																0							0														0
	TRI	Balistidae							0																0							0														0
	YTC	Seriola lalandi							0																0							0														0
	YTL	Seriola rivoliana							0																0							0												0		0
6-Other Species Total			**0**						**60**		**0**					**0**			**0**		**0**	**0**			**60**	**0**		**0**				**14**	**0**					**0**			**0**		**0**	**0**		**15**
TOTAL			**0**	**9**	**181**	**6**	**770**	**0**	**1867**	**0**	**0**	**815**	**51**	**0**	**107**	**2**	**3**	**0**	**0**	**15**	**0**	**0**	**171**	**16**	**4012**	**0**	**20**	**1320**	**22**	**14**	**0**	**921**	**17**	**28**	**39**	**0**	**131**	**5**	**0**	**3**	**0**	**57**	**0**	**30**	**66**	**2672**

Table 11. Sea turtle species dead discards (DD), live discards (DL), and discards of unknown state in data reported on Domestic Observer form (ST09) during the Reporting Period.
Tableau 11. Données sur les rejets morts (DD), les rejets vivants (DL), et le rejet d'etat inconnu de tortues marines déclarées au titre dans le formulaire des observateurs nationaux (ST09) pendant la période de déclaration.
Tabla 11. Datos de descartes muertos (DD), descartes vivos (DL), y descartes en estado desconocido de especies de tortugas marinas comunicados en el formulario de observadores internos (ST09) durante el período de comunicación.

Row Labels	CAN	EU-CYP	EU-ESP	EU-FRA	EU-GRC	EU-HRV	EU-ITA	EU-PRT	JPN	PAN	SEN	SLV	USA	ZAF
Caretta caretta														
Sum of live discards			1	104	99	1	1	4	39	9	62	0	169	26
Sum of dead discards			0	1	0	0	0	0	3	9	0	0	0	0
Sum of discards fate unknown			0	0	0	0	10	0	1	0	0	0	0	0
Chelonia mydas														
Sum of live discards				2	3						4	0	5	0
Sum of dead discards				0	0						0	0	0	0
Sum of discards fate unknown				0	0						0	0	0	6
Cheloniidae														
Sum of live discards				52	4					1				
Sum of dead discards				0	0					1				
Sum of discards fate unknown				0	0					0				
Dermochelys coriacea														
Sum of live discards	4			2					15	33				6
Sum of dead discards	4			0					1	2				0
Sum of discards fate unknown	0			0					0	0				0
Eretmochelys imbricata														
Sum of live discards													4	
Sum of dead discards													0	
Sum of discards fate unknown													0	
Lepidochelys kempii														
Sum of live discards				5							2			
Sum of dead discards				0							0			
Sum of discards fate unknown				0							0			
Lepidochelys olivacea														
Sum of live discards				90	40				27	2	9	0	43	
Sum of dead discards				0	0				5	4	0	0	0	
Sum of discards fate unknown				0	0				0	0	0	0	0	

Table 12. Seabird species dead discards (DD), live discards (DL), and discards of unknown state in data reported on Domestic Observer form (ST09) during the Reporting Period.
Tableau 12. Données sur les rejets morts (DD), les rejets vivants (DL), et le rejet d'etat inconnu d'oiseaux de mer déclarées au titre dans le formulaire des observateurs nationaux (ST09) pendant la période de déclaration.
Table 12. Datos de descartes muertos (DD), descartes vivos (DL), y descartes en estado desconocido de especies de aves marinas comunicados en el formulario de observadores internos (ST09) durante el período de comunicación.

Row Labels	EU-ESP	EU-HRV	EU-PRT	JPN	KOR	ZAF
Calonectris diomedea						
Sum of live discards		2		0		
Sum of dead discards		2		1		
Sum of discards fate unknown		0		0		
Daption capense						
Sum of live discards						0
Sum of dead discards						0
Sum of discards fate unknown						0
Diomedea exulans						
Sum of live discards					0	0
Sum of dead discards					1	4
Sum of discards fate unknown					0	0
Fulmarus glacialis						
Sum of live discards					0	
Sum of dead discards					2	
Sum of discards fate unknown					0	
Macronectes giganteus						
Sum of live discards					0	
Sum of dead discards					1	
Sum of discards fate unknown					0	
Macronectes halli						
Sum of live discards					0	
Sum of dead discards					1	
Sum of discards fate unknown					0	
Morus bassanus						
Sum of live discards				0		
Sum of dead discards				5		
Sum of discards fate unknown				0		
Phoebastria nigripes						
Sum of live discards						0
Sum of dead discards						1
Sum of discards fate unknown						0
Phoebetria fusca						
Sum of live discards					0	0
Sum of dead discards					4	1
Sum of discards fate unknown					0	0
Phoebetria palpebrata						
Sum of live discards					0	
Sum of dead discards					2	
Sum of discards fate unknown					0	
Procellaria aequinoctialis						
Sum of live discards					0	0
Sum of dead discards					1	2
Sum of discards fate unknown					0	0
Procellaria cinerea						
Sum of live discards					0	
Sum of dead discards					5	
Sum of discards fate unknown					0	
Puffinus gravis						
Sum of live discards					0	1
Sum of dead discards					3	0
Sum of discards fate unknown					0	0
Puffinus mauretanicus						
Sum of live discards		12				
Sum of dead discards		10				
Sum of discards fate unknown		0				
Puffinus yelkouan						
Sum of live discards			1			
Sum of dead discards			0			
Sum of discards fate unknown			0			
Thalassarche bulleri						
Sum of live discards					0	
Sum of dead discards					1	
Sum of discards fate unknown					0	
Thalassarche cauta						
Sum of live discards						2
Sum of dead discards						14
Sum of discards fate unknown						0
Thalassarche chrysostoma						
Sum of live discards					0	
Sum of dead discards					10	
Sum of discards fate unknown					0	
Thalassarche melanophrys						
Sum of live discards					0	0	0
Sum of dead discards					8	6	0
Sum of discards fate unknown					0	0	0

Table 13. Mammals species dead discards (DD), live discards (DL), and discards of unknown state in data reported on Domestic Observer form (ST09) during the Reporting Period.
Tableau 13. Données sur les rejets morts (DD), les rejets vivants (DL), et le rejet d'etat inconnu des mammifères déclarées au titre dans le formulaire des observateurs nationaux (ST09) pendant la période de déclaration.
Table 13. Datos de descartes muertos (DD), descartes vivos (DL), y descartes en estado desconocido de especies de mamíferos comunicados en el formulario de observadores internos (ST09) durante el período de comunicación.

Row Labels	EU-ESP	USA
Balaenoptera edeni		
Sum of live discards	1	
Sum of dead discards	1	
Sum of discards fate unknown	0	
Globicephala melas		
Sum of live discards		6
Sum of dead discards		1
Sum of discards fate unknown		0
Physeter macrocephalus		
Sum of live discards	4	
Sum of dead discards	0	
Sum of discards fate unknown	0	

Table 14. Historical revisions to Task 1 nominal catch (t), by flag, species and year, which have been integrated into the ICCAT-DB system (with an SCRS document) during the Reporting Period.
Tableau 14. Révisions historiques de la prise nominale de la tâche 1 (t) par pavillon, espèce et année, qui ont été intégrées dans le système ICCAT-DB (avec un document SCRS) pendant la période de déclaration.
Tabla 14. Revisiones históricas de la captura nominal de Tarea 1 (t) por pabellón, especie y año, que han sido integradas en el sistema de bases de datos de ICCAT (con un documento SCRS) durante el periodo de comunicación.

							decade/year																																
							1980				1990					2000								2010													2020		
SpeciesGrp	Species	Stock	CatchSource	CatchTypeCode	FlagName	FleetCode	1981	1987	1988	1989	1990	1993	1996	1997	1998	1999	2000	2001	2002	2003	2004	2005	2006	2007	2008	2009	2010	2011	2012	2013	2014	2015	2016	2017	2018	2019	2020	Remarks	Status
1-Tuna (major sp.)	ALB	ATS	Reported	L	Panama	PAN-PA-ETRO														15																		PAN 2003 PS catch correction	ADOPTED (SG-ALB)
	BET	A+M	Reported	L	EU-España	EU.ESP-ES-CANT_ALB																															70	ESP gap completion (SG-ETRO)	ADOPTED (SG-TRO)
					Ghana	GHA-GH-ETRO-A																															2013	GHA catch split by fleet (SG-ETRO)	
						GHA-GH-ETRO-P																															1147		
					Panama	PAN-PA-ETRO														686																		PAN 2003 PS catch correction	
					S Tomé e Príncipe	STP-ST-Art																													79			Gear corrections (minor changes to catch)	
					Venezuela	VEN-VE-ARTVAOS																									2	0	23	5	1	0	1	VEN LL-surf artisanal artisanal catches recovery (SCRS/2025/160)	
			Estimated	L,DD	(various)	(various)																										66	286	132	191	158	381	Partial split by fleet of PS faux poisson (LF) combined catch	
	BUM	A+M	Reported	L	Jamaica	JAM-Art																												0				JAM historical data recovery	ADOPTED (SG-BIL)
					S Tomé e Príncipe	STP-ST-Art																													86			Gear corrections (minor changes to catch)	
					Venezuela	VEN-VE-ARTPVER																									117	83	98	100	70	55	30	VEN GILL catch recovery (SCRS/2025/048)	
						VEN-VE-ARTVAOS																									1	0		1	1	2	0	VEN LL-surf artisanal artisanal catches recovery (SCRS/2025/160)	
				DD	EU-Portugal	EU.PRT-PT-MAINLND																							7	4	4	3	5	7	8	9	7	PRT LL DD revison based on (SCRS/2025/024)	
			Estimated	L,DD	(various)	(various)		37	1	0	0	0	11				19		1	4	12	43		4	6	10	13	54	48	3	0	1	21	47	29	2	7	SG-BIL catch estimations (carry over & BIL split)	
	SAI	ATE	Reported	L	S Tomé e Príncipe	STP-ST-Art																													20			Gear corrections (minor changes to catch)	
			Estimated	L,DD	(various)	(various)		56	2	0	0	0	11						1	0		46		1	3	9	5	1	10	3	0	1	2	19	2	4	7	SG-BIL catch estimations (carry over & BIL split)	
		ATW	Reported	L	Venezuela	VEN-VE-ARTPVER																									118	73	58	156	153	108	33	VEN GILL catch recovery (SCRS/2025/048)	
						VEN-VE-ARTVAOS																									382	328	293	497	229	147	66	VEN LL-surf artisanal artisanal catches recovery (SCRS/2025/160)	
			Estimated	L,DD	(various)	(various)											14		0	4	17	5		3	3	4	9	56	40	0	0	0	25	34	37	1	0	SG-BIL catch estimations (carry over & BIL split)	
	SKJ	ATE	Reported	L	Ghana	GHA-GH-ETRO-A																															32967	GHA catch split by fleet (SG-ETRO)	ADOPTED (SG-TRO)
						GHA-GH-ETRO-P																															30226		
					Panama	PAN-PA-ETRO														2486																		PAN 2003 PS catch correction	
					S Tomé e Príncipe	STP-ST-Art																													35			Gear corrections (minor changes to catch)	
			Estimated	LF	(various)	(various)																					564					1150	2589	1113	1874	1076	2810	Partial split by fleet of PS faux poisson (LF) combined catch	
		ATW	Reported	L	Ghana	GHA-GH-ETRO-A																															177	GHA catch split by fleet (SG-ETRO)	
						GHA-GH-ETRO-P																															141		
					Jamaica	JAM-Art																												0	2	1	2	JAM historical data recovery	
					Venezuela	VEN-VE-ARTVAOS																									6	10	18	18	20	13	22	VEN LL-surf artisanal artisanal catches recovery (SCRS/2025/160)	
			Estimated	LF	(various)	(various)																										51	8	14	13	2	8	Partial split by fleet of PS faux poisson (LF) combined catch	
	SPF	ATW	Reported	L	Venezuela	VEN-VE-ARTVAOS																									2	2	2	0	1			VEN LL-surf artisanal artisanal catches recovery (SCRS/2025/160)	ADOPTED (SG-BIL)
	SWO	ATN	Reported	L	Venezuela	VEN-VE-ARTVAOS																									1	6	4	5	2	2	1	VEN LL-surf artisanal artisanal catches recovery (SCRS/2025/160)	ADOPTED (SG-SWO)
		ATS	Reported	L	S Tomé e Príncipe	STP-ST-Art																													10			Gear corrections (minor changes to catch)	
	WHM	A+M	Reported	L	Canada	CAN									0	0				0		0			0												0	SG-BIL catch estimations (gap completion)	ADOPTED (SG-BIL)
					S Tomé e Príncipe	STP-ST-Art																													7			Gear corrections (minor changes to catch)	
					Venezuela	VEN-VE-ARTPVER																									18	15	10	9	8	11	8	VEN GILL catch recovery (SCRS/2025/048)	
						VEN-VE-ARTVAOS																									5	3	2	8	2	1	1	VEN LL-surf artisanal artisanal catches recovery (SCRS/2025/160)	
				DD	EU-Portugal	EU.PRT-PT-MAINLND																							1	1	1	1	1	2	2	2	2	PRT LL DD revison based on (SCRS/2025/024)	
			Estimated	L,DD	(various)	(various)		23	1	0	0	0	6				5		0	1	3	10		1	1	3	16	25	22	15	15	0	4	37	31	30	28	SG-BIL catch estimations (carry over & BIL split)	
	YFT	A+M	Reported	L	Ghana	GHA-GH-ETRO-A																															16837	GHA catch split by fleet (SG-ETRO)	ADOPTED (SG-TRO)
						GHA-GH-ETRO-P																															9599		
					Panama	PAN-PA-ETRO														1700																		PAN 2003 PS catch correction	
					S Tomé e Príncipe	STP-ST-Art																													14			Gear corrections (minor changes to catch)	
					Venezuela	VEN-VE-ARTVAOS																									4	9	23	56	40	70	18	VEN LL-surf artisanal artisanal catches recovery (SCRS/2025/160)	
2-Tuna (small)	FRI	ATL	Reported	L	Panama	PAN-PA-ETRO														12																		PAN 2003 PS catch correction	ADOPTED (SG-SMT)
					S Tomé e Príncipe	STP-ST-Art																													297			Gear corrections (minor changes to catch)	
	BLF	ATL	Reported	L	Jamaica	JAM-Art																															1	JAM historical data recovery	
					Venezuela	VEN-VE-ARTVAOS																									112	80	97	114	78	70	59	VEN LL-surf artisanal artisanal catches recovery (SCRS/2025/160)	
	BRS	ATL	Reported	L	Venezuela	VEN-VE-ARTVAOS																									406	195	98	92	97	174	44	VEN LL-surf artisanal artisanal catches recovery (SCRS/2025/160)	
	KGM	ATL	Reported	L	Jamaica	JAM-Art																												0	1			JAM historical data recovery	
					Venezuela	VEN-VE-ARTVAOS																									659	274	238	129	48	28	123	VEN LL-surf artisanal artisanal catches recovery (SCRS/2025/160)	
	LTA	ATL	Reported	L	Panama	PAN-PA-ETRO														3																		PAN 2003 PS catch correction	
					S Tomé e Príncipe	STP-ST-Art																													209			Gear corrections (minor changes to catch)	
	MAW	ATL	Reported	L	S Tomé e Príncipe	STP-ST-Art																													24			Gear corrections (minor changes to catch)	
	SSM	ATL	Reported	L	Jamaica	JAM-Art																												0	0	3		JAM historical data recovery	
					S Tomé e Príncipe	STP-ST-Art																													109			Gear corrections (minor changes to catch)	
4-Sharks (major)	BSH	ATN	Reported	L	Venezuela	VEN-VE-ARTPVER																									3	2	3	3	1	1	0	VEN GILL catch recovery (SCRS/2025/048)	ADOPTED (SG-SHK)
		ATS	Reported	L	S Tomé e Príncipe	STP-ST-Art																													91			Gear corrections (minor changes to catch)	
	SMA	ATN	Reported	L	Japan	JPN																148	153															Japan gap recovery (SCRS/2025/237)	
					Mexico	MEX							5	2	6	5			8																			MEX LL catch revision (T2CE recovery)	
					Philippines	PHL																						2	0	1	2							SG-SHK estimations (various)	
					Venezuela	VEN-VE-ARTPVER																										10	7	10	10	6	3	VEN GILL catch recovery (SCRS/2025/048)	
				DD	EU-Portugal	EU.PRT-PT-MAINLND																							4	5	4	3	4	5	4	4	3	PRT LL DD revison based on (SCRS/2025/024)	
			Estimated	L	(various)	(various)															106					1					196							SG-SHK estimations (various)	
		ATS	Reported	L	Japan	JPN																32	111															Japan gap recovery (SCRS/2025/237)	
					Namibia	NAM																	1345			155	349	536		483		829		684		634		SG-SHK estimations during SG-SMA DP 2025	
					Philippines	PHL																					3	2	2	20	16								
				DD	EU-Portugal	EU.PRT-PT-MAINLND																							1	1	1	1	1	1	1	1	1	PRT LL DD revison based on (SCRS/2025/024)	
			Estimated	L	(various)	(various)																				1												SG-SHK estimations (various)	

Table 15. Task 1 catches (t), by flag, species, fleet and year not yet integrated into the ICCAT-DB system, which were discarded by the SCRS or are pending (arrived after the reporting period).
Tableau 15. Prises de la tâche 1 (t) par pavillon, espèce, flottille et année qui n'ont pas encore été intégrées dans le système ICCAT-DB, qui ont été rejetés par le SCRS ou sont en attente (arrivé après la période de déclaration)
Tabla 15. Datos de capturas de Tarea 1 (t) por pabellón, especie, flota y año, que no se han integrado todavía en el sistema ICCAT-DB, que fueron descartados por el SCRS o están pendientes (llegó después del período del comunicación).

					decade/year				
					2010		2020		**Remarks**
FlagName	SpeciesGrp	Species	GearGrp	FleetCode	2018	2019	2024	2025	
Liberia	1-Tuna (major sp.)	BUM	GN	LBR	1	2			Unexplained large reduction of BUM (no SCRS document provided) - DISCARDED
Algerie	1-Tuna (major sp.)	ALB	PS	DZA				40	To be updated next year (2025 no required now) - DISCARDED
Gambia	2-Tuna (small)	FRI	LL	GMB			2013		Revision povided later (after cut of date 2025-10-17) - **PENDING**
		BON	LL	GMB			715		
		MAW	LL	GMB			810		
	5-Sharks (other)	SKH	GN	GMB			158		
		SPK	GN	GMB			6		
		SPL	GN	GMB			4		
	6-Other Species	CVJ	LL	GMB			370		
		GBA	LL	GMB			1190		
Dominica	1-Tuna (major sp.)	BUM	HL	DMA			7818		Very high & Inconsistent catches (to be revised) - DISCARDED
	2-Tuna (small)	BLF	HL	DMA			8148		

Table 16. Summary of Task 2 catch & effort historical series revised by ICCAT CPCs during the Reporting Period (by flag, gear, time-area stratification and year). Information already in the ICCAT-DB system.
Tableau 16. Résumé des séries historiques de prise et effort de la tâche 2 révisées par les CPC de l'ICCAT pendant la période de déclaration (par pavillon, engin, stratification spatio-temporelle et année). Informations déjà saisies dans le système ICCAT-DB.
Tabla 16. Resumen de las series históricas de captura y esfuerzo de Tarea 2 revisadas por la CPC de ICCAT durante el periodo de comunicación (por pabellón, arte, estratificación espacio-temporal y año). Información ya introducida en el sistema ICCAT-DB.

						decade/year								
						2000	2010						2020	Remarks
Flag	**GearCode**	**FleetCode**	**TStrata**	**GeoStrata**	**ProductTypeCode**	**2003**	**2014**	**2015**	**2016**	**2017**	**2018**	**2019**	**2020**	
Ghana	BB	GHA-GH-ETRO-/	mm	1x1	LW								1	
	PS	GHA-GH-ETRO-/	mm	1x1	LW								1	GHA T2CE revision (SG-TRO)
		GHA-GH-ETRO-F	mm	1x1	LW								1	**ADOPTED**
Jamaica	HAND	JAM-Art	mm	1x1	LW						1	1	1	JAM historical T2CE recovery (various Species) - **ADOPTED**
Panama	PS	PAN-PA-ETRO	mm	1x1	LW	1								PAN PS T2CE correction (SG-TRO) - **ADOPTED**
Venezuela	GILL	VEN-VE-ARTPVE	mm	5x10	LW			1	1	1	1	1	1	VEN GILL historical data recovery (SCRS/2025/160) - **ADOPTED**
					GG			1	1	1	1	1	1	
	LL-surf	VEN-VE-ARTVAC	mm	5x5	LW		1	1	1	1	1	1	1	VEN LL-surf historical data recovery (SCRS/2025/160 ?) - **ADOPTED**

Table 17. Summary of Task 2 size information historical series revised by ICCAT CPCs during the Reporting Period (number of fish by species flag, gear, time-area stratification). Data already in the ICCAT-DB system.

Tableau 17. Résumé des séries historiques des données de taille de la tâche 2 révisées par les CPC de l'ICCAT pendant la période de déclaration (nombres de poissons par espèce, pavillon, engin, stratification spatio-temporelle). Données déjà saisies dans le système ICCAT-DB.

Tabla 17. Resumen de las series históricas de información sobre talla de Tarea 2 revisadas por las CPC de ICCAT durante el periodo de comunicación (número de ejemplares por especie, pabellón, arte, estratificación espacio-temporal). Datos ya incluidos en el sistema ICCAT-DB.

Decade/Year

									2000	2010										2020	Remarks
DSet	**Flag**	**SpeciesCode**	**GearGrpCode**	**GearCode**	**TimePeriodGroup**	**SquareTypeCode**	**FreqTypeCode**	**SzInterval**	**2008**	**2010**	**2011**	**2012**	**2013**	**2014**	**2015**	**2016**	**2017**	**2018**	**2019**	**2020**	
T2SZ	EU-Italy	BFT	PS	PSFB	mm	1x1	SFL	5	933												EU-ITA correction of BFT samples (SG-BFT) - **ADOPTED**
	Namibia	SMA	LL	LL	mm	1x1	UNK	1			490		12			16	1525	5193	6534	1036	NAM recovery/correction of SMA samples (SG-SHK) - **ADOPTED**
	Venezuela	WHM	GN	GILL	mm	5x10	SLJFL	1		347	223	708	609	762	726	484	326	353	394	209	VEN recovery of WHM samples (SH-BIL) - **ADOPTED**

Table 18. Bluefin catch report summary (t) for the eastern (BFT-E) and western Atlantic (BFT-W) stocks, registered in the EBCD system between 2023 and 2025 (as of 2025-10-17).
Tableau 18. Résumé du rapport des captures de thon rouge (t) pour les stocks de l'Atlantique Est (BFT-E) et Ouest (BFT-W), enregistrées dans le système EBCD entre 2023 et 2025 (au 2025-10-17).
Tabla 18. Resumen de informes de capturas de atún rojo (t) para los stocks del Atlántico oriental (BFT-E) y occidental (BFT-W), registradas en el sistema eBCD entre 2023 y 2025 (a 2025-10-17).

			Stock / Fishing CPC																				
			BFT-E stock															BFT-W stock					
Fishing year	Catch Year	Month	ALBANIA	ALGÉRIE	CHINA REP	EGYPT	EUROPEAN UNION	ICELAND	JAPAN	KOREA REP.	LIBYA	MAROC	NORWAY	TUNISIE	TURKEY	UNITED KINGDOM	TOTAL	CANADA	JAPAN	MEXICO	UNITED KINGDOM (O.Territories)	UNITED STATES	TOTAL
2023	2023	1				0	47										47		46	0	0	51	98
2023	2023	2					119										119			2		47	49
2023	2023	3					486						0				486			10		24	34
2023	2023	4					1011					142			0		1153			11		13	24
2023	2023	5	143				13121					1976		536	1500		17276	2		4		7	12
2023	2023	6	121	1847			4254				2530	1067		2348	1771		13937	19				82	100
2023	2023	7		148			585					259		101	4	0	1097	24				157	180
2023	2023	8					357					127	8		4	2	499	94				146	240
2023	2023	9					290	1		69		84	19		1	1	465	106				229	335
2023	2023	10			78		204		534	155		8	74		0	8	1062	135				101	236
2023	2023	11			37		161		2549	12			16		1	8	2784	92	244		1	4	341
2023	2023	12					146									3	149	6	333	0		67	407
2023 Total			**264**	**1995**	**116**	**0**	**20780**	**1**	**3083**	**236**	**2530**	**3663**	**117**	**2986**	**3282**	**22**	**39074**	**478**	**624**	**28**	**1**	**926**	**2057**
2024	2024	1				0	68		106						0	0	175		114	2	0	71	186
2024	2024	2					183								0		183					39	39
2024	2024	3					387	1									388			4		17	20
2024	2024	4					979								0	0	979			4		28	33
2024	2024	5	182				7378				463	2357			852		11232	0		4		22	25
2024	2024	6	81	2011			9549				2011	889		2934	2335		19811	5		1		111	117
2024	2024	7					940					216		64	1	1	1222	44				178	222
2024	2024	8					382					36	2		3	7	430	92				168	260
2024	2024	9					317			83		71	52		5	9	537	132				180	313
2024	2024	10			67		274		448	148		51	87		2	12	1089	120				215	335
2024	2024	11			45		141		2048				12			7	2253	59				4	63
2024	2024	12					153		379							2	533	4	577	1		94	676
2024 Total			**263**	**2011**	**113**	**0**	**20751**	**1**	**2981**	**231**	**2474**	**3619**	**152**	**2998**	**3200**	**39**	**38833**	**458**	**691**	**15**	**0**	**1127**	**2290**
2025	2025	1			0		88	0		0						1	88		0		0	58	58
2025	2025	2					230								0	0	230			3		87	90
2025	2025	3					323								0		323	0		6		43	48
2025	2025	4					636					419			0		1055			0		35	35
2025	2025	5				66	11984				274	2197		400	1482		16403	2				20	22
2025	2025	6	262	2043		341	6030				1916	985		2747	1233		15556	9				87	97
2025	2025	7				100	468				415	29			1	3	1017	47				9	57
2025	2025	8					625					5	3		0	11	643	125				20	145
2025	2025	9					374					77	44		0	8	503	111				32	143
2025	2025	10					238		5			13	17		0	9	282	91				16	107
2025 Total			**262**	**2043**	**0**	**508**	**20994**	**0**	**5**	**0**	**2605**	**3726**	**63**	**3147**	**2717**	**31**	**36101**	**385**	**0**	**9**	**0**	**407**	**802**

Table 19. Reported catch (t) of BFT-E according to the Bi-Weekly Catch Reports (2025 is incomplete) as of 2025-10-17.
Tableau 19. Prises déclarées (t) de thon rouge de l'Est d'après les rapports bihebdomadaires de capture (l'année 2025 est incomplète) au 2025-10-17.
Tabla 19. Capturas declaradas (t) de atún rojo del este según los informes de captura quincenales (2025 está incompleto) a 2025-10-17.

Catch(t)		Gear Group	LL				PS				BB			GN	HL			TW			TP	OT	UN	MULTIPURPOSE VESSELS			AUX				TRAP SETTERS	RECREATION		Total
		class	<=15	>15 - <20	>=20 - <40	>=40	<=15	>15 - <20	>=20 - <40	>=40	<=15	>15 - <20	>=20 - <40	<=15	<=15	>15 - <20	>=20 - <40	<=15	>15 - <20	>=20 - <40				<=15	>15 - <20	>=20 - <40	<=15	>15 - <20	>=20 - <40	>=40	<=15	<=15	UNK	
Seasson Year	Reported flag	Fishing Flag																																
2023	Albania	Albania							92	172																								264
	Algerie	Algerie							1873	68																								1941
	China PR	China PR				97																												97
	European Union	EU-Croatia	5						283		18				23														592					920
		EU-Cyprus	1	61	32				96																								0	189
		EU-España	41		10				1964	1045	38		126		711	160	26				2528	0	21				1							6672
		EU-France	342	116	31				2618	2603	2			16	23		44	54	100	249		183	35					70						6486
		EU-Greece																						155	156	2								313
		EU-Italy	535	103	77		2		933	2628										7	384		324											4993
		EU-Malta	137	1					216														1					70					3	427
		EU-Portugal	0	11	27						132	10	0								420		14								3			617
	Great Britain	Great Britain																			0		21											21
	Iceland	Iceland																					0											0
	Japan	Japan				2544																												2544
	Korea Rep	Korea Rep				236																												236
	Libya	Libya							1215																				709					1924
	Maroc	Maroc	33	4					170	362					393						2660		30											3652
	Norway	Norway							91	14	9												3											117
	Tunisie	Tunisie						254	2277	62																			397					2990
	Türkiye	Türkiye							541	1464													93						545	373				3015
2023 Total			1093	296	177	2877	2	254	12368	8419	198	10	127	16	1149	160	71	54	100	255	5993	183	541	155	156	2	1	140	2243	373	3		3	37417
2024	Albania	Albania							92	171																								263
	Algerie	Algerie							1141	75																								1216
	China PR	China PR				113																												113
	European Union	EU-Croatia							270		30				59														577					937
		EU-Cyprus	4	61	25				96																	0								186
		EU-España	46	0	9				2063	995	21		143		719	185	26				2302	0	46				0		0					6557
		EU-France	320	110	28				2618	2628	14			13	15		47	68	80	252		214	21					54						6481
		EU-Greece																						197	194	2								392
		EU-Italy	792	194	107		1		688	2930										3	318		67					0	11					5112
		EU-Malta	145	2					207														2					67	7				2	431
		EU-Portugal		5	26						125	21	8								440		18								2			645
	Great Britain	Great Britain																			3		36											40
	Iceland	Iceland																					1											1
	Japan	Japan				1426																												1426
	Korea Rep	Korea Rep				187																												187
	Libya	Libya							1328																				693					2021
	Maroc	Maroc	18	1					270	381					318						2584		35											3607
	Norway	Norway				18			66	43	10												3											140
	Tunisie	Tunisie							2191														8						291					2490
	Türkiye	Türkiye							287	2027																			335	538				3188
2024 Total			1324	374	195	1743	1		11318	9251	200	21	151	13	1111	185	73	68	80	256	5648	214	237	197	194	2	0	121	1915	538	2		2	35432
2025	Albania	Albania							83	154																								237
	Algerie	Algerie							1703	240																								1943
	Egypt	Egypt							456																									456
	European Union	EU-Croatia							880		16				31								21											948
		EU-Cyprus	1	6	19				96														57			1								180
		EU-España	46		7				2037	723	5		34		522	155	12				3023		24						0					6587
		EU-France	288	115	25				2771	2789	17			16	27		64	36	63	180		193	26					75						6684
		EU-Greece																						123	226	0								350
		EU-Italy	660	107	114		3		740	3242										1	233		83					1	0					5184
		EU-Malta	166	8					204														1					56	5			1	1	441
		EU-Portugal		5	12						54	2	1								439		16								0			529
	Great Britain	Great Britain																					24											24
	Japan	Japan				780																	70											850
	Korea Rep	Korea Rep				71																												71
	Libya	Libya							1086																				298	96				1480
	Maroc	Maroc	25	5					140	582					211						2677		91											3730
	Norway	Norway																					51											51
	Tunisie	Tunisie						132	2449	49													1						359					2991
	Türkiye	Türkiye							300	2412													0											2713
2025 Total			1185	245	176	851	3	132	12947	10190	91	2	35	16	791	155	76	36	63	181	6371	193	466	123	226	1		133	662	96	0	1	1	35451

Table 20. Reported catches (t) of Atlantic bluefin tuna (Eastern and Western stocks) based on Bi-weekly and Monthly Catch Reports (year 2025 incomplete) as of 17 October 2025.
Tableau 20. Prises déclarées (t) de thon rouge (stocks de l'Est et de l'Ouest) d'après les rapports bihebdomadaires et mensuels de capture (l'année 2025 est incomplète) au 2025-10-17.
Tabla 20. Capturas declaradas (t) de atún rojo (stocks oriental y occidental) según los informes quincenales y mensuales de captura (el año 2025 está incompleto) al 17 de octubre de 2025.

Catch (t)			Eastern Stock Unit														
Seasson Year	Fishing Year	Month	Albania	Algerie	China PR	Egypt	European Union	Great Britain	Iceland	Japan	Korea Rep	Libya	Maroc	Norway	Tunisie	Türkiye	Grand Total
2023	2023	1	23				40										63
		2					115	0									115
		3	98				487										584
		4					1004						142				1146
		5	143				13441						2046		633	1352	17616
		6		1810			4130					1924	986		2310	1662	12823
		7		131			557	0					259		47		994
		8					291	2					127	8			427
		9					220	1	0		69		84	19			393
		10			76		150	7		2025	155		8	74			2495
		11			22		115	8		518	12			16			690
		12					68	3									71
2023 Total			264	1941	97		20617	21	0	2544	236	1924	3652	117	2990	3015	37417
2024	2024	1					66	0									66
		2					181										181
		3					372		1								373
		4					966	0									966
		5	179				7310						2343			852	10683
		6	84	1216			9746					2021	892		2482	2336	18777
		7					937	1					216				1154
		8					360	8					36	2	5		410
		9					270	10		79	39		70	52	2		521
		10			61		262	12		385	148		51	87			1005
		11			52		132	7		886	0				2		1079
		12					140	1		69							210
	2025	1								8							8
2024 Total			263	1216	113		20741	40	1	1426	187	2021	3607	140	2490	3188	35432
2025	2025	1					76	1							1		78
		2					223	0						1			224
		3					312										312
		4					629						429				1058
		5				51	12075						2198		391	519	15233
		6	237	1943		272	6186					1111	985		2599	2194	15527
		7				134	441	3				369	29				976
		8					586	11		2			5	2			605
		9					329	7		478	6		84	44			948
		10					47	3		370	65			3			489
2025 Total			237	1943		456	20903	24		850	71	1480	3730	51	2991	2713	35451

Catch (t)			Western Stock Unit					
Seasson Year	Fishing Year	Month	Canada	Japan	Mexico	UK-Bermuda	USA	Grand Total
2023	2023	1			0	0	52	53
		2			1	0	53	54
		3			6	0	25	31
		4			22	0	34	56
		5	2		5	0	13	19
		6	21		0	0	105	126
		7	46		0	0	278	324
		8	132		0	0	214	346
		9	153		0	0	314	467
		10	180	36	0	0	140	356
		11	105	351	0	1	32	488
		12	8	222	0	0	78	308
2023 Total			646	609	36	1	1338	2629
2024	2024	1			1	0	73	74
		2			2	0	42	44
		3			3	0	18	22
		4			7	0	37	44
		5			5	0	24	29
		6	9		1	0	180	190
		7	14		0	0	197	211
		8	23		0	0	278	302
		9	176		0	0	379	555
		10	147	42	0	0	410	599
		11	64	147	0	0	96	308
		12	5	498	1	0	130	635
	2025	1		4				4
2024 Total			439	691	20	0	1866	3016
2025	2025	1			0	0	61	61
		2			4	0	100	104
		3			7	0	43	50
		4			1	0	39	39
		5	2		0	0	22	24
		6	13		0	0	91	104
		7	34		0	0	139	172
		8	76		0	0	221	297
		9		0	0			0
2025 Total			124	0	11	0	716	852

Table 21. Quantity (t) of BFT caged by fishing and farming flag CPCs, between 2023 and 2025, as reported under Rec. 08-05 as of 2025-10-17.
Tableau 21. Volumes (t) de thon rouge mis en cages, par CPC de pavillon de pêche ou CPC de ferme, entre 2023 et 2025, tels que déclarés en vertu de la Rec. 08-05 au 2025-10-17.
Tabla 21. Cantidades (t) de atún rojo introducido en jaulas entre 2023 y 2025 por CPC del pabellón pesquero y CPC de la granja tal y como se declararon con arreglo a la Rec. 08-05 a 2025-10-17.

Caging Wgt (t)		Farming Flag								
Farming Year	**Fishing Flag**	**Albania**	**EU-Croatia**	**EU-España**	**EU-Malta**	**EU-Portugal**	**Maroc**	**Tunisie**	**Türkiye**	**Grand Total**
2023	Albania	264							42	**305**
	Algerie				1753				189	**1941**
	EU-Croatia		870							**870**
	EU-España			2816						**2816**
	EU-France			3697	2216					**5913**
	EU-Italy			574	2369					**2943**
	EU-Malta				412					**412**
	Libya				2377				506	**2883**
	Maroc				197				157	**354**
	Tunisie				1622			1630		**3252**
	Türkiye							301	3013	**3315**
	Unclassified flag			134	224	277	2612			**3247**
2023 Total		**264**	**870**	**7221**	**11170**	**277**	**2612**	**1931**	**3907**	**28251**
2024	Albania	263								**263**
	Algerie				1771				239	**2010**
	EU-Croatia		814							**814**
	EU-España			4134						**4134**
	EU-France			2618	2101					**4719**
	EU-Italy			945	2261					**3206**
	EU-Malta				251					**251**
	Libya		121		2062				337	**2520**
	Maroc				267				474	**741**
	Tunisie				1805			1146		**2951**
	Türkiye		54						3131	**3185**
	Unclassified flag			149		309	3334			**3792**
2024 Total		**263**	**988**	**7845**	**10517**	**309**	**3334**	**1146**	**4181**	**28584**
2025	Albania	262								**262**
	Algerie							246	219	**465**
	EU-España			947						**947**
	EU-France			522						**522**
	EU-Italy			558						**558**
	Libya								506	**506**
	Maroc								402	**402**
	Tunisie							1276		**1276**
	Türkiye								2820	**2820**
	Unclassified flag			229		392	4733			**5354**
2025 Total		**262**		**2256**		**392**	**4733**	**1522**	**3947**	**13112**

Table 22. Bi-annual Statistical Documents (SD) and Re-export Certificates (RC) reported to ICCAT, by species, during the Reporting Period.
Tableau 22. Documents statistiques (SD) et Certificats de réexportation (RC) semestriels déclarés à l'ICCAT, par espèce, pendant la période de déclaration.
Tabla 22. Documentos estadísticos (DE) y Certificados de reexportación (CR) semestrales comunicados a ICCAT, por especies, durante el periodo de comunicación.

				BET		SWO	
Reporting CPC	**Year**	**Semester**	**Date reported**	**SD**	**RC**	**SD**	**RC**
Canada	2024	2	2025-04-01			√	
	2025	1	2025-09-12	√		√	
China PR	2024	2	2025-03-18	√	√	√	√
	2025	1	2025-09-12	√	√	√	√
Chinese Taipei	2024	2	2025-03-20	√	√	√	√
Côte d'Ivoire	2024	1	2024-10-02	√			
		2	2025-04-14	√			
	2025	1	2025-09-02	√			
El Salvador	2024	2	2025-04-01	√	√		
	2025	1	2025-08-07	√			
European Union	2024	1	2025-06-24	√	√	√	√
		2	2025-06-24	√	√	√	√
	2025	1	2025-09-30	√	√	√	√
Great Britain	2024	2	2025-05-25	√	√	√	√
	2025	1	2025-09-10	√	√	√	√
Japan	2024	2	2025-03-25	√	√	√	√
	2025	1	2025-09-11	√	√	√	√
Korea Rep	2024	1	2025-09-18	√	√		
	2025	1	2025-09-09	√	√	√	√
Maroc	2024	2	2025-03-28	√			
	2025	1	2025-09-11	√			
Mexico	2024	2	2025-03-27	√		√	
	2025	1	2025-09-13	√		√	
Norway	2024	2	2025-03-31			√	
	2025	1	2025-09-15	√	√	√	√
Senegal	2024	1	2025-05-29	√	√	√	
		2	2025-05-29	√	√	√	
Türkiye	2024	2	2025-03-28	√		√	
	2025	1	2025-09-01	√		√	
USA	2024	1	2025-03-31	√	√	√	√
		2	2025-09-15	√	√	√	√
	2025	1	2025-09-15	√	√	√	√

Table 23. SWO - Task 1 (t) versus trade (SDP) in product weight (t), by stock and flag between 2017 and 2025 (SDP data for 2025 with first semester only). Excludes information from re-export certificates (RC).
Tableau 23. SWO - Tâche 1 (t) par opposition aux données commerciales (SDP) en poids de produit (t), par stock et pavillon entre 2017 et 2025 (données SDP pour 2025 uniquement avec le premier semestre). Exclues l'information des certificats de réexportation (RC).
Tabla 23. SWO - Tarea I (t) frente a estadísticas comerciales (SDP) en peso de producto (t), por stock y pabellón entre 2017 y 2025 (datos de SDP para 2025 solo con el primer semestre). Excluye la información de los certificados de re-exportación (RC).

			Task 1								Trade Only SD (statistical documents)								
Stock	**Status**	**FishFlag**	2017	2018	2019	2020	2021	2022	2023	2024	2017	2018	2019	2020	2021	2022	2023	2024	2025
ATN	CP	Barbados	21	18	10	12	13	8	9	8						0			
		Belize	59	145	117	111	121	70	77	68	30	11		135	41	5	0	9	
		Brazil								80			1	7	39	43	41	29	29
		Cabo Verde							11							10	30		6
		Canada	1209	787	997	1336	1380	1344	1926	1687	410	465	10	765	802	155	302	321	7
		China PR	81	86	92	96	44	38	105	103	35	14	75	63	48	31		34	18
		Costa Rica	44	43	23	19	51	26	27	39				7					1
		Côte d'Ivoire				26	8	17		2	5	25	17		4	6	3	5	
		Curaçao	0																
		El Salvador	0																
		EU-España	3586	3186	3113	3587	3235	3717	4957	4597		6						2	3
		EU-France	79	80	82	90	103	121	163	265					0	0	0	0	
		EU-Germany				0													
		EU-Ireland	10	13	3	24	9	22	31	61									
		EU-Portugal	1871	1691	2392	2070	2167	1753	1967	1451								2	
		FR-St Pierre et Miquelon						78											
		Gambia												72					
		Great Britain	0		0	0	0												
		Grenada	36	36	22	15	4	7	16	7									
		Guatemala	0																
		Iceland				0										0			
		Japan	456	325	362	411	315	433	451	552			0		2	1	2		2
		Korea Rep	19	9	9	14	13	17	20	18	216		144	6	11	10	8	13	7
		Liberia	95	3	7	7	8	0	1	3									
		Maroc	900	950	950	936	955	1085	1145	887								0	
		Mexico	64	45	30	21	25	22	26	21	23	4		0	0	0	0	0	0
		Namibia														9	4		
		Norway		0												0			
		Senegal	112	89	121	33	6		54	17	217	339	849	143	24	1	3	2	
		St Vincent and Grenadines	46	26	12	7		2			14	7	4	3		75	47		
		Trinidad and Tobago	36	3	6	8	6	6	1	4	26	0	3	5	1	4	1	0	
		UK-Bermuda	1	2	2	6	5	4	4	4									
		UK-British Virgin Islands					0												
		USA	1405	1275	1736	1442	1232	1339	1009	890	8	9	19	11	11	17	17	9	5
		Venezuela	62	38	37	17	15	19	32	39						1	0		
	NCC	Chinese Taipei	96	169	122	158	68	150	183	199	43	66	104	90	68	76	105	205	20
		Guyana	10	5	2	5	3								1				
	NCO	Dominica	1		0	0													
		Nicaragua														0	0		
		Saint Kitts and Nevis	0	2		1													
		Sri Lanka														0			
		Sta Lucia	1					0	0										
ATN Total			10300	9026	10248	10450	9787	10275	12215	11001	1026	946	1225	1308	1053	443	564	632	97
ATS	CP	Angola	13				45	135	22	32		25			34	26		19	12
		Belize	166	115	55	2	2	2		19	9	31	21		12				
		Brazil	2410	2798	2863	2110	2823	2197	1984	2298	397	1196	717	1119	741	685	431	384	485
		China PR	302	355	211	89	37	188	109	128	65	66	235	171	55	61	66	1	32
		Côte d'Ivoire	41	57	123	19	14	24	4	65		12	30		10	0	1		
		Curaçao	0																
		El Salvador	0																
		EU-España	4656	4405	4226	4444	4471	3592	4092	4688		12	8		16	1	15	0	6
		EU-France	0	5		0			0							1			
		EU-Portugal	466	369	323	335	224	210	360	293				0					
		Ghana	55	6	32	31	19	16	21	12									
		Guatemala	0																
		Japan	915	640	648	552	480	622	423	559	1	10	11	1	4	194	127		7
		Korea Rep	11	18	9	15	6	6	5	10	10	1	29	7	4	1	2	6	1
		Namibia	600	881	811	789	623	1100	664	402	18			119	146	347	80	130	237
		Panama	0												1	1	0		
		S Tomé e Príncipe	65	10	12	4	14	11	11	9									
		Senegal	112	65	116	38						43	31	250	121	61	20	11	
		South Africa	189	189	251	149	179	161	291	291	74	123	136	141	135	79	116	118	1
		St Vincent and Grenadines	9	4	15	9	32	76					3	2	8				
		Trinidad and Tobago												3	2	1		0	
		USA				0													
	NCC	Chinese Taipei	527	472	395	353	532	420	379	459	175	215	318	223	369	511	475	302	275
		Guyana									8			1					
	NCO	Australia										2							
		Chile									2	1			4				
		Seychelles										1							
		Sri Lanka										7							
		Vanuatu													36	30	40		
ATS Total			10537	10388	10091	8939	9500	8759	8366	9264	760	1744	1540	2036	1698	1998	1374	970	1055
MED	CP	Algerie	755	725	517	501	447	472	472	472									
		Egypt		4		4	12	26	73	100									
		EU-Croatia	20	28	33	23	25	39	41	40									
		EU-Cyprus	50	45	24	30	56	36	58	62									
		EU-España	1487	1470	1549	1434	1560	1552	1447	1543		8				1			
		EU-France	113	86	71	110	96	66	69	81									
		EU-Greece	392	350	745	657	686	371	444	501								1	
		EU-Italy	3894	2314	2473	2250	2016	2079	2322	3081									
		EU-Malta	330	308	407	361	391	380	360	374									
		Libya	30	70	26	22	19	21	250	120									
		Maroc	1350	1368	982	951	924	891	896	896	726	928	877	935	883	839	861	715	569
		Tunisie	1377	1338	934	918	891	857	733	799	0				0	0	2	0	0
		Türkiye	592	575	414	402	390	379	382	381	5	18	12	11	2	3			
	NCO	Chile																	9
MED Total			10390	8681	8176	7664	7512	7169	7546	8450	731	954	889	946	885	843	863	716	579
UNK											5534	3115	3316	5658	7676	4471	4854	4743	2228
TOTAL			31228	28095	28514	27052	26799	26203	28127	28716	8050	6760	6970	9948	11312	7756	7654	7062	3959

Table 24. BET - Task 1 (t) versus trade (SDP) in product weight (t), by stock and flag between 2017 and 2025 (SDP data for 2025 with first semester only). Excludes information from re-export certificates (RC).
Tableau 24. BET - Données de la tâche 1 (t) par opposition aux données commerciales (SDP) en poids de produit (t), par stock et pavillon entre 2017 et 2025 (données SDP pour 2025 uniquement avec le premier semestre). Exclues l'information des certificats de réexportation (RC).
Tabla 24. BET - Tarea I (t) frente a estadísticas comerciales (SDP) en peso de producto (t), por stock y pabellón entre 2017 y 2025 (datos de SDP para 2025 solo con el primer semestre). Excluye la información de los certificados de re-exportación (RC).

			Task 1								Trade Only SD (statistical documents)								
Stock	**Status**	**FishFlag**	2017	2018	2019	2020	2021	2022	2023	2024	2017	2018	2019	2020	2021	2022	2023	2024	2025
A+M	CP	Angola	3	0															
		Barbados	16	29	14	20	25	24	28	14									
		Belize	1961	2135	2307	991	600	1002	1190	1547	749	518	802	253	278	329	358	118	91
		Brazil	7258	5096	6249	6284	6499	7341	6364	4117	6		580			0			
		Cabo Verde	1145	1471	922	630	171	2	5	5	42	83	40		74	1	2		1
		Canada	214	237	193	104	256	332	379	241			244						
		China PR	5514	4823	5718	3614	1638	3249	5415	5133	5082	4934	3957	3815	2258	2288	4933	3857	2263
		Costa Rica	4	4	1	0	6	1	1	2									
		Côte d'Ivoire	1239	384	2334	141	59	386	64	567	446	324	410	53	31	27	17	195	
		Curaçao	2844	3530	2787	1519	1758	824	143		751		149	287	226	14	114		
		El Salvador	1826	2634	2464	1518	1492	1500	1397	1542	2	125	12					96	59
		EU-España	11867	8615	9382	6267	6822	6723	6163	5514	2292	1275	215	170	235	223	151	769	84
		EU-France	4185	4270	5329	2339	2099	4369	2509	1633	551	564	765	1078	645	1550	1403	380	455
		EU-Greece																0	
		EU-Hungary										15							
		EU-Ireland	0																
		EU-Italy		7		7						127						1	
		EU-Netherlands									138								
		EU-Portugal	3146	4405	3146	3069	3106	3123	2787	2535	0						1		0
		Gambia				0								26					
		Ghana	3838	3636	2917	3160	2221	3672	2371	2345	710	910	322	696	599	450	391	127	52
		Great Britain	0																
		Grenada	33	27	19	11	0	1	11	3	0								
		Guatemala	1602	1488	1623	906	791	868	601		209	326	742						
		Guinea Ecuatorial	11	7	8	6	6	5	1	4									
		Guinée Rep						5	101	97								89	
		Japan	10994	9881	9341	8991	8696	12298	12271	14122	148	77	153	226	201	213	190	271	223
		Korea Rep	432	623	540	587	674	763	724	728	562	408	476	430	58	702	603	712	486
		Liberia	98	1	3	222	29	0	3	0									
		Maroc	410	500	850	1033	1239	1363	1431	1503	15	4		12	137	58	2	366	19
		Mexico	3	3	3	3	3	4	3	2	0			0	0	0	0	0	0
		Namibia	141	109	79	568	1185	2070	664	207		10	116	280	154	491	27	107	180
		Panama	1664	2067	3052	1648	1160	1340	1332	827	136	12	41	322	9	21	6	12	0
		Philippines									3								
		S Tomé e Príncipe	393	79	81	46	90	149	150	141									
		Senegal	2978	2870	2272	2772	856	746	1174	582	1162	1223	1730	945	769	341	56	128	36
		South Africa	257	282	432	357	380	464	619	572	66	92	266	42	134	68	25	168	36
		St Vincent and Grenadines	889	428	504	220	136	568	1	0	359	375	331	427	285	392			
		Trinidad and Tobago	25	17	13	10	9	10	14	13	2		0						
		Tunisie																77	
		Türkiye									2							2	
		UK-Bermuda			0	1	2	1	1	1									
		UK-Sta Helena	70	45	4	0	0	1	1	0		52					0		
		USA	836	921	829	811	975	1215	944	616	9	0	1	1	0	2			0
		Venezuela	322	167	28	81	129	39	39	12	249	104							
	NCC	Chinese Taipei	11845	11630	11288	9226	4093	8181	10274	10144	9466	10426	11194	9269	6915	7197	11461	10035	4336
		Guyana	34	53	2	4	1												
		Suriname							52	214							1	18	13
	NCO	Colombia																11	
		Dominica	0			0													
		Indonesia															1		
		Mixed flags (EU tropical)	132	191	158	381													
		Saint Kitts and Nevis	1			1					6								
		Seychelles																0	
		Sri Lanka															0		
		Sta Lucia	24	13	13	9	3	3	2	3									
		Unclassified flag									499	203	662		33				
		Vanuatu													128	770	425		
A+M Total			78256	72678	74905	57556	47209	62641	59229	54986	23665	22186	23209	18329	13169	15137	20165	17541	8335
UNK											414	101	276	58	431	514	358	243	6
TOTAL			78256	72678	74905	57556	47209	62641	59229	54986	24078	22288	23486	18387	13600	15651	20523	17784	8341

Table 25. Amounts (t) of various tuna and tuna-like species transhipped at sea as reported under Rec. 06-11 by product type.

			Product Type (t)									
Year	Fishing Flag	Species Code	Dressed weight	Gilled & gutted	Fillet	Rounded Weight	Belly meat	Other	Head off	Roes	Headed gutted and tailed	Grand Total
2023	Chinese Taipei	ALB				449						449
		BET		8036								8036
		BUM									2	2
		OIL									0	0
		SAI									2	2
		SWO	324								21	345
		YFT		620								620
		DOL				0						0
		LEC									5	5
	China, P.R.	BET		3801								3801
		SWO	62									62
		YFT		309								309
	Korea, Republic of	BET		156								156
		SWO	1									1
		YFT		26								26
	Japan	ALB	35	1		844						880
		BET		5182								5182
		BIL	4									4
		BLM	1									1
		BUK	4									4
		BUM	65	45							11	121
		COM	4									4
		MLS	0	3							0	3
		OTF	2					20		0		23
		SAI	2	1							0	3
		SBF		184								184
		SKJ				0						0
		SPF	0									0
		SWO	76		67						1	145
		WAH	0									0
		YFT		2770								2770
		OPA	8	0				1	0			9
		DOL				0						0
		LEC									0	0
		NPH	0									0
2023 Total			588	21134	67	1294		21	0	0	43	23147
2024	Chinese Taipei	ALB	11			105						116
		BET		8529								8529
		BUM	1									1
		SWO	347									347
		YFT		542								542
	China, P.R.	ALB				32						32
		BET		4218								4218
		BUM	10									10
		COM	0						3			4
		OIL							5			5
		SAI							0			0
		SWO	66									66
		YFT		793								793
		OPA	0									0
	Korea, Republic of	BET		420								420
		SWO	8	1								9
		YFT		287								287
	Japan	ALB	78			273		104				456
		BET		5351								5351
		BIL	0	4								5
		BLM		0								0
		BUK	9									9
		BUM	41	82					2			125
		COM	4									4
		MLS	0	0								0
		OTF					1	29				30
		SAI	20									20
		SBF		260								260
		SKJ	0			0						0
		SMT		4								4
		SSP	0									0
		SWO	58		142	1						202
		WAH	0									0
		WHM	0	1								1
		YFT	25	2359								2384
		OPA	3	1	0				0			4
		DOL	1			0						1
	Namibia	ALB	10									10
		BET		256								256
		YFT		3								3
2024 Total			694	23111	143	411	1	133	11			24503
2025	Chinese Taipei	BET		683								683
		SWO	26									26
		YFT		28								28
	Korea, Republic of	BET		34								34
		YFT		124								124
	Japan	BET		125								125
		YFT		2								2
2025 Total			26	994								1020

Table 26. Volumes published during the Reporting Period, within the ICCAT series of periodic publications.
Tableau 26. Volumes publiés pendant la période de déclaration, dans les séries de publications périodiques de l'ICCAT.
Tabla 26. Volúmenes publicados durante el periodo de comunicación dentro de las series de publicaciones periódicas de ICCAT.

Publication			Period	Format			Content
Name	**Vol. / Chapter #**	**No.**		***Paper***	***CD***	***WEB***	
Collect. Vol. Sci. Pap.	81		2024			√	Intersessional meetings reports and documents presented in these meetings / Rapports des réunions intersessions et documents soumis à ces réunions / Informes de las reuniones intersesiones y los documentos presentados a dichas reuniones (volumes/volumes/tomos 1-11)
Collect. Vol. Sci. Pap.	82		2025			√	Intersessional meetings reports and documents presented in these meetings / Rapports des réunions intersessions et documents soumis à ces réunions / Informes de las reuniones intersesiones y los documentos presentados a dichas reuniones (volumes/volumes/tomos 1-7)
Biennial Report / Rapport biennal / Informe Bienal	2024-2025 (Part I)	1	2024			√	Report of the 24th Special Meeting of the Commission / Rapport de la 24e réunion extraordinaire de la Commission / Informe de la 24ª Reunión extraordinaria de la Comisión
		2	2024			√	SCRS Report / Rapport du SCRS / Informe del SCRS
		3	2024			√	Annual Reports / Rapports annuels / Informes anuales
		4	2024			√	Secretariat reports (research and statistics, administrative, financial, to the COC and PWG) / Rapports du secrétariat (recherche et statistiques, administratif, financier, au COC et au PWG) / Informes de la Secretaría (Investigación y estadísticas, administrativo, financiero, al COC y al GTP)
Statistical bulletin / Boletín estadístico / Bulletin statistique	50		1950-2023			√	ICCAT Statistics (published in March 2025) / Statistiques de l'ICCAT (publiées en mars 2025) / Estadísticas ICCAT (publicado en marzo del 2025)
Newsletter / Bulletin d'information / Boletín informativo	39		Sept. 2024			√	News / Nouvelles / Noticias
	40		Feb. 2025			√	News / Nouvelles / Noticias

Figure 1. Summary of ICCAT CPC reporting status on Task 1/2 for 2024 data (covers all the information sent during the Reporting Period).
Figure 1. Résumé de la situation de déclaration par les CPC de l'ICCAT des données de 2024 de la tâche 1/2 (couvre toute l'information envoyée pendant la période de déclaration).
Figura 1. Resumen del estado de comunicación de las CPC de ICCAT sobre Tarea 1/2 para los datos de 2024 (cubre toda la información enviada durante el periodo de comunicación).

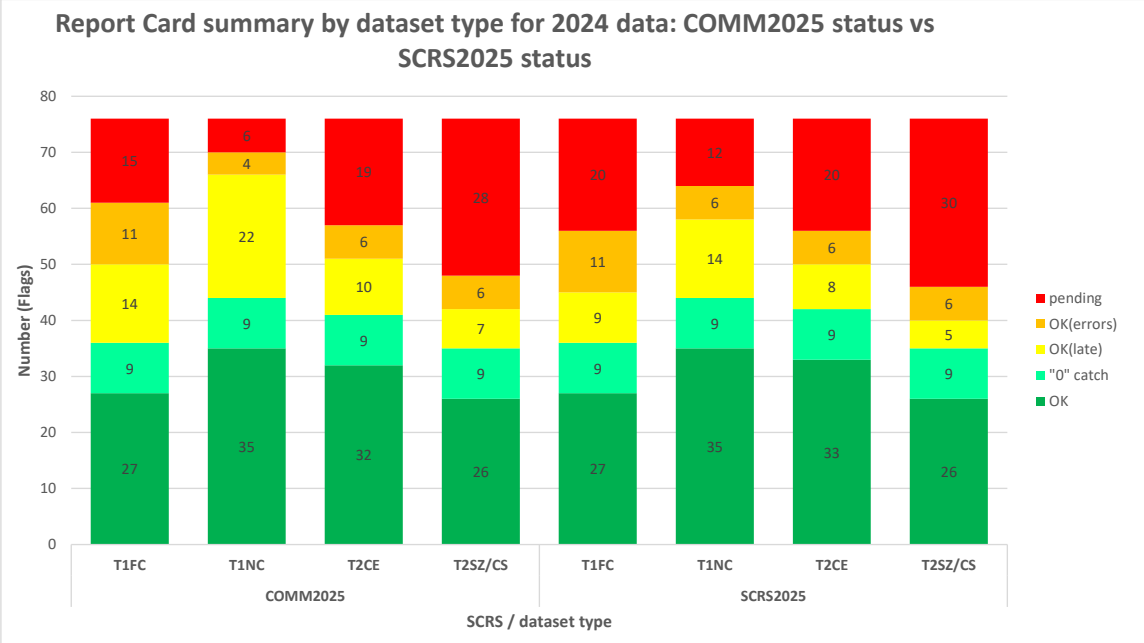

		Meeting year / Dataset type							
		COMM2025				SCRS2025			
Values	**Rep. status**	**T1FC**	**T1NC**	**T2CE**	**T2SZ/CS**	**T1FC**	**T1NC**	**T2CE**	**T2SZ/CS**
number	OK	27	35	32	26	27	35	33	26
	"0" catch	9	9	9	9	9	9	9	9
	OK(late)	14	22	10	7	9	14	8	5
	OK(errors)	11	4	6	6	11	6	6	6
	pending	15	6	19	28	20	12	20	30
	TOTAL	76	76	76	76	76	76	76	76
%	OK	36%	46%	42%	34%	36%	46%	43%	34%
	"0" catch	12%	12%	12%	12%	12%	12%	12%	12%
	OK(late)	18%	29%	13%	9%	12%	18%	11%	7%
	OK(errors)	14%	5%	8%	8%	14%	8%	8%	8%
	pending	20%	8%	25%	37%	26%	16%	26%	39%

Figure 2. Number of VMS signals received from vessels authorised to fish bluefin tuna between 2024-10-01 and 2025-10-17. Aggregated information by 1 degree squares for the Mediterranean Sea. The data do not contemplate positions in port (according to the integrated algorithm).

Figure 2. Nombre de signaux VMS reçus de navires autorisés à pêcher du thon rouge entre le 1er octobre 2024 et le 17 octobre 2025. Information agrégée en carrés de 1 degré pour la mer Méditerranée. Les données ne tiennent pas compte des positions au port (selon l'algorithme intégré).

Figura 2. Número de señales de VMS recibidas de buques autorizados a pescar atún rojo entre 2024-10-01 a 2025-10-17. Información agregada por cuadrículas de 1 grado para el mar Mediterráneo. Los datos no consideran las posiciones en puerto (según el algoritmo integrado).

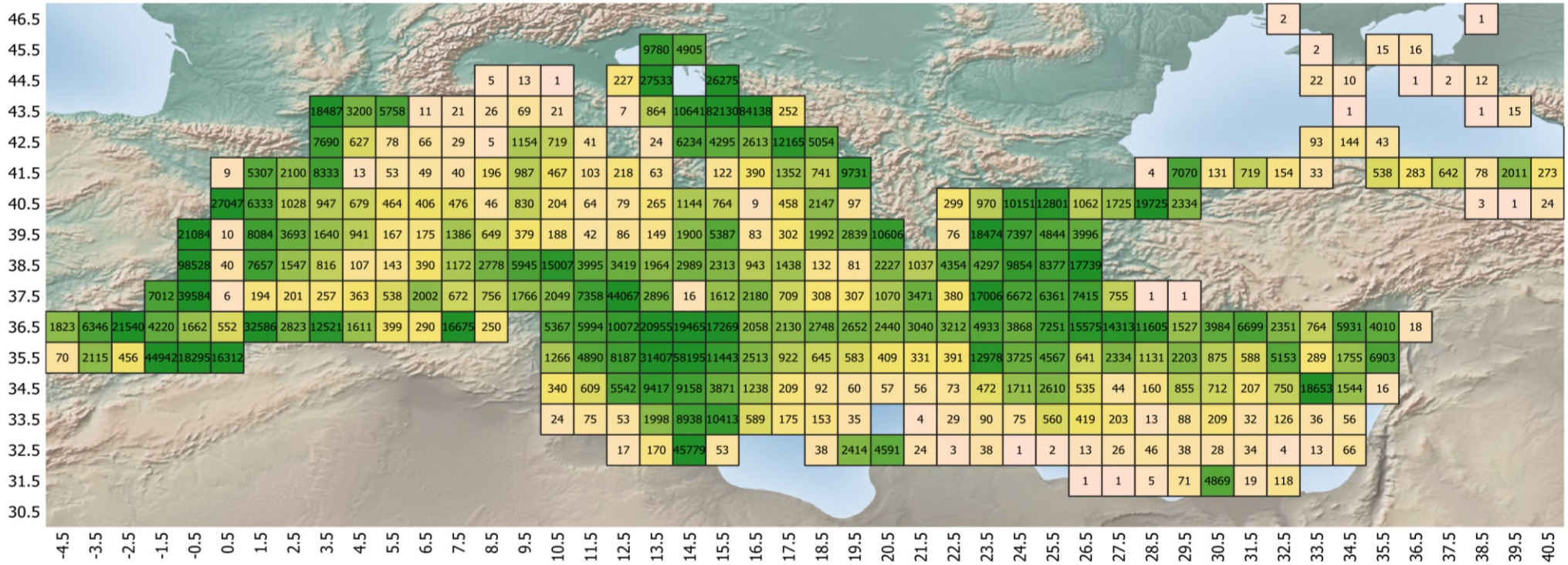

APPENDIX 1 / Appendice 1 / Apéndice 1

Appendix 1. Standard SCRS catalogues on statistics (Task 1 and Task 2) of the 13 major ICCAT species (10 tuna & tuna like species and 3 shark species) by stock, major fishery (flag/gear combinations ranked by order of importance) and year (19945 to 2024). Only the most important fisheries (representing ±97.5% of Task-1 total catch) are shown. For each data series, Task 1 (DSet= "t1", in t) is visualised against its equivalent Task 2 availability (DSet= "t2") scheme. The Task-2 colour scheme, has a concatenation of characters ("a"= T2CE exists; "b"= T2SZ exists; "c"= T2CS exists) that represents the Task-2 data availability in the ICCAT-DB. See the legend for the colour scheme pattern definitions.

Appendice 1. Catalogues standard du SCRS sur les statistiques (Tâche 1 et Tâche 2) des 13 espèces principales de l'ICCAT (10 espèces de thonidés et espèces apparentées et 3 espèces de requins) par stock, pêcherie principale (combinaisons pavillon-engin classées par ordre d'importance) et année (1995 à 2024). Seules les pêcheries les plus importantes (représentant ±97,5% de la prise de Tâche I) sont présentées. Chaque série de données de la Tâche 1 (DSet= "t1", en tonnes) est représentée par rapport au schéma de disponibilité équivalent de la Tâche 2 (DSet= "t2"). Le schéma de couleurs de Tâche 2 présente une concaténation de caractères ("a"= T2CE existe; "b"= T2SZ existe; "c"= T2CS existe) qui représente la disponibilité des données de Tâche 2 dans la base de données de l'ICCAT. Veuillez vous reporter aux légendes pour les définitions du schéma de couleurs.

Apéndice 1. Catálogos estándar del SCRS sobre estadísticas (Tarea 1 y Tarea 2) de las 13 especies principales de ICCAT (10 especies de túnidos y especies afines y 3 especies de tiburones) por stock, pesquería principal (combinaciones arte/pabellón clasificadas por orden de importancia) y año. Solo se muestran las pesquerías más importantes (que representan ±97,5% de la captura total de Tarea 1).Cada serie de datos de Tarea 1(DSet= "t1", en t) se visualiza con respecto a su esquema equivalente de disponibilidad de Tarea 2 (DSet= "t2") . En el esquema de colores de Tarea 2, se incluye una concatenación de caracteres ("a"= T2CE existe; "b"= T2SZ existe; "c"= T2CS existe) que representa la disponibilidad de datos de Tarea 2 en la base de datos de ICCAT. Véase la leyenda para las definiciones del patrón del esquema de colores.

Table #	Fishery
1	ALB-N stock
2	ALB-S stock
3	ALB-M stock
4	BFT-E stock (ATE region)
5	BFT-E stock (MED region)
6	BFT-W stock
7	BET-A stock (AT + MD)
8	YFT-A stock (AT + MD)
9	SKJ-E stock
10	SKJ-W stock
11	SWO-N stock
12	SWO-S stock
13	SWO-M stock
14	BUM-A stock (AT + MD)
15	WHM-A stock (AT + MD)
16	SAI-E stock
17	SAI-W stock
18	SPF-E stock
19	SPF-W stock
20	BSH-N region
21	BSH-S region
22	POR-NE region
23	POR-NW region
24	POR-SE region
25	POR-SW region
26	SMA-N region
27	SMA-S region
28	RSP-A region (AT + MD)

LEGEND and color schemes used to show Task II (t2) availability

As of: 2025-10-17
Years covered: 1995-2024

character	represents	
a	T2CE	
b	T2SZ	
c	T2CS (*)	OPTIONAL annual provision (since 2022)

(*) Only 6 species require T2CS data: ALB, BFT, BET, YFT, SKJ, SWO

color scheme	
Concatenated stri	represents
-1	no T2 data
a	t2ce only
b	t2sz only
c	t2cs only
bc	t2sz + t2cs
ab	t2ce + t2sz
ac	t2ce + t2cs
abc	all

no T1 data when T2 exists

Table 1. ALB-N stock

Score 7.32

Species	Stock	Status	FlagName	GearGrp	DSet	1995	1996	1997	1998	1999	2000	2001	2002	2003	2004	2005	2006	2007	2008	2009	2010	2011	2012	2013	2014	2015	2016	2017	2018	2019	2020	2021	2022	2023	2024	Rank	%	%cum
					T1 Total	38377	28803	29023	25746	34549	33123	26252	22716	25567	25957	35318	36963	21991	20483	15391	19411	19989	25432	24671	26638	25635	30400	28475	29786	34922	31274	31355	31601	28115	24420			
ALB	ATN	CP	EU-España	BB	t1	9953	9640	9401	7346	8448	10774	4929	4712	7325	7893	10067	14182	8375	7403	4940	5841	4676	7753	4473	4740	8353	13394	9687	10836	10203	10268	11215	10801	11792	8051	1	30.93	30.93
ALB	ATN	CP	EU-España	BB	t2	abc	abc	abc	abc	abc	abc	abc	abc	abc	abc	abc	abc	abc	abc	abc	abc	abc	abc	abc	abc	abc	abc	abc	abc	abc	a	abc	abc	abc	abc	1		
ALB	ATN	CP	EU-España	TR	t1	10225	6649	7864	5834	6829	5013	4245	3976	5193	7477	10165	10277	6089	5233	4437	7009	3564	5833	5864	6651	5596	3559	4163	4806	6291	5936	6183	6067	5498	4406	2	21.74	52.67
ALB	ATN	CP	EU-España	TR	t2	abc	abc	abc	abc	abc	abc	abc	abc	abc	abc	abc	abc	abc	abc	abc	abc	abc	abc	abc	abc	abc	abc	abc	abc	abc	-1	abc	ab	abc	abc	2		
ALB	ATN	CP	EU-France	TW	t1	2904	2570	2874	1178	4723	3466	4740	4275	3252	2194	6743	5878	2842	2806	773	1216	3249	3126	4327	6699	3379	3961	4118	5718	7601	4575	5265	6243	2782	3426	3	14.04	66.71
ALB	ATN	CP	EU-France	TW	t2	ac	ac	ac	a	ac	ac	ac	ac	ab	abc	abc	abc	abc	abc	abc	abc	abc	ab	abc	abc	a	-1	a	b	abc	-1	abc	abc	abc	abc	3		
ALB	ATN	NCC	Chinese Taipei	LL	t1	3977	3905	3330	3098	5785	5299	4399	4330	4557	4278	2540	2357	1297	1107	863	1587	1367	1180	2394	947	2857	3134	2385	2926	2770	3549	2896	2806	2782	2446	4	10.47	77.18
ALB	ATN	NCC	Chinese Taipei	LL	t2	ab	ab	abc	abc	abc	ab	ab	ab	ab	ab	ab	ab	ab	ab	ab	ab	ab	ab	ab	ab	abc	abc	abc	abc	abc	abc	abc	abc	abc	abc	4		
ALB	ATN	CP	EU-Ireland	TW	t1				57	319	80	634	1100	594	172	258	505	586	1514	1997	785	3595	3551	2231	2485	2390	2337	2492	3102	3213	2938	2879	3374	3035	4003	5	6.03	83.22
ALB	ATN	CP	EU-Ireland	TW	t2				-1	b	a	a	abc	abc	abc	ac	abc	abc	abc	abc	abc	abc	abc	abc	abc	abc	ab	abc	abc	a	abc	abc	abc	abc	ab	5		
ALB	ATN	CP	EU-Portugal	BB	t1	6458	1622	393	76	281	255	1137	1913	516	224	391	21	80	517	54	179	855	1063	502	2601	912	1061	2509	494	2459	1587	481	268	216	89	6	3.51	86.73
ALB	ATN	CP	EU-Portugal	BB	t2	abc	abc	abc	ab	abc	abc	abc	ab	abc	abc	abc	a	abc	abc	abc	ab	abc	abc	abc	abc	abc	abc	ab	ab	ab	ab	ab	ab	ab	ab	6		
ALB	ATN	CP	EU-Ireland	GN	t1	918	874	1913	3639	4523	3374	1430																								7	2.00	88.73
ALB	ATN	CP	EU-Ireland	GN	t2	-1	c	c	c	bc	ab	ab																								7		
ALB	ATN	CP	Japan	LL	t1	386	466	414	446	425	688	1126	711	680	893	1336	781	288	402	288	525	336	400	1745	267	276	297	366	196	334	261	225	248	216	226	8	1.83	90.56
ALB	ATN	CP	Japan	LL	t2	abc	abc	abc	abc	abc	abc	abc	abc	abc	abc	abc	abc	abc	abc	abc	abc	abc	ab	ab	ab	ab	ab	ab	ab	ab	ab	a	ab	ab	ab	8		
ALB	ATN	CP	EU-France	GN	t1	2400	2048	1717	2393	1723	1864	1150	13								2	1		21		7	3	0	0	1	2	0	1	0	0	9	1.60	92.16
ALB	ATN	CP	EU-France	GN	t2	ac	ac	ac	a	ac	ac	ac	a								-1	-1		-1		-1	-1	a	-1	a	-1	a	ab	a	a	9		
ALB	ATN	CP	St Vincent and Grenadines	LL	t1						703	1370	300	1555	82	802	76	263	130	134	174	329	305	286	327	305	291	296	173	180	250	201					10	1.03	93.19
ALB	ATN	CP	St Vincent and Grenadines	LL	t2						-1	-1	a	a	a	-1	a	a	a	a	a	ab	a	ab	a	ab	ab	ab	ab	abc	abc	-1					10		
ALB	ATN	CP	Venezuela	LL	t1	0	52	49	16	36	106	35	67	135	116	111	155	146	138	290	242	247	292	274	437	560	587	601	326	372	298	419	317	230	179	11	0.82	94.01
ALB	ATN	CP	Venezuela	LL	t2	ab	ab	b	ab	ab	ab	b	b	ab	ab	ab	ab	ab	ab	ab	ab	ab	ab	ab	ab	ab	ab	ab	ab	a	a	a	a	a	-1	11		
ALB	ATN	CP	USA	RR	t1	23	309	335	601	90	251	122	323	334	500	356	284	394	125	23	56	117	137	561	137	121	43	28	9	30	45	55	150	9	37	12	0.67	94.68
ALB	ATN	CP	USA	RR	t2	ab	b	ab	ab	ab	abc	abc	abc	abc	abc	abc	abc	abc	abc	abc	abc	abc	abc	abc	abc	abc	abc	abc	abc	abc	abc	abc	abc	ab	ab	12		
ALB	ATN	CP	USA	LL	t1	373	123	184	179	192	146	191	146	106	120	108	103	127	127	158	160	240	261	255	309	229	203	209	93	190	281	240	160	171	191	13	0.67	95.35
ALB	ATN	CP	USA	LL	t2	ab	ab	ab	ab	ab	abc	abc	abc	abc	abc	abc	abc	abc	abc	abc	abc	abc	abc	abc	abc	abc	abc	abc	abc	abc	abc	abc	abc	ab	ab	13		
ALB	ATN	CP	Belize	LL	t1													22	26	39	366	351	155	230	79	1	399	448	385	216	326	201	212	380	323	14	0.50	95.85
ALB	ATN	CP	Belize	LL	t2													a	a	ab	ab	ab	ab	a	a	ab	ac	ab	abc	ab	abc	abc	ab	ab	abc	14		
ALB	ATN	CP	China PR	LL	t1	8	20			21	16	57	196	155	32	112	202	59	24	27	142	101	21	81	35	21	103	124	124	129	208	291	240	191	279	15	0.36	96.22
ALB	ATN	CP	China PR	LL	t2	-1	-1			a	a	a	a	a	a	a	a	a	a	ab	ab	ab	ab	ab	a	ab	abc	abc	abc	ab	abc	abc	abc	ab	ab	15		
ALB	ATN	CP	EU-España	LL	t1	19	35	30	105	86	214		264	12	10	216	80	118	89	240	111	117	133	159	216	177	123	114	49	39	1	9	2	2	4	16	0.33	96.55
ALB	ATN	CP	EU-España	LL	t2	ab	ab	-1	-1	-1	-1		-1	-1	-1	-1	-1	-1	-1	-1	-1	-1	-1	-1	b	b	-1	-1	-1	-1	-1	-1	-1	c	ab	16		
ALB	ATN	CP	Panama	LL	t1	73	11	5									96	298	113	45	154	103		246	108		200		196	185	176	183	181	188		17	0.31	96.86
ALB	ATN	CP	Panama	LL	t2	-1	-1	-1									a	a	a	a	-1	-1		a	a		-1		-1	a	a	a	a	ab		17		
ALB	ATN	CP	Venezuela	PS	t1	278	263	26	91	55	191	260	93	211	341	63	162	198	70	84	16		21		27			2								18	0.29	97.15
ALB	ATN	CP	Venezuela	PS	t2	ab	b	a	ab	a	ab	ab	ab	ab	ab	ab	ab	ab	ab	ab	ab		ab		ab			ab								18		
ALB	ATN	NCO	Vanuatu	LL	t1										414	507	235	95	20	140	187	196	172	228	195											19	0.29	97.44
ALB	ATN	NCO	Vanuatu	LL	t2										a	a	a	-1	-1	-1	a	ab	ab	a	a											19		
ALB	ATN	CP	EU-France	LL	t1					76	4	26	16	90	176	253	309	229	128	4	17	3	2	1	0	47	10	41	51	142	130	17	12	26	25	20	0.22	97.66
ALB	ATN	CP	EU-France	LL	t2					a	a	a	a	a	a	a	a	abc	abc	abc	a	a	a	a	ab	-1	-1	a	b	a	-1	abc	abc	abc	abc	20		
ALB	ATN	CP	Cuba	LL	t1								1	322	435	424	527																			21	0.21	97.86
ALB	ATN	CP	Cuba	LL	t2								ab	-1	-1	-1	-1																			21		

Table 2. ALB-S stock

						T1 Total	27554	28426	28022	30595	27656	31388	38795	31746	28019	22545	18882	24453	20283	18867	22248	19225	24126	25272	19424	13723	15201	14383	13825	17045	15478	18084	24968	23505	21671	20694			
Score			**6.40**																																				
Species	**Stock**	**Status**	**FlagName**	**GearGrp**	**DSet**		**1995**	**1996**	**1997**	**1998**	**1999**	**2000**	**2001**	**2002**	**2003**	**2004**	**2005**	**2006**	**2007**	**2008**	**2009**	**2010**	**2011**	**2012**	**2013**	**2014**	**2015**	**2016**	**2017**	**2018**	**2019**	**2020**	**2021**	**2022**	**2023**	**2024**	Rank	%	%cum
ALB	ATS	NCC	Chinese Taipei	LL	t1		18351	18956	18165	16106	17377	17221	15833	17321	17351	13288	10730	12293	13146	9966	8678	10975	13032	12813	8519	6675	7157	8907	9090	9227	9626	9851	10519	8894	10895	11905	1	54.35	54.35
ALB	ATS	NCC	Chinese Taipei	LL	t2		ab	ab	abc	abc	abc	ab	ab	ab	ab	ab	ab	ab	ab	ab	ab	ab	ab	ab	ab	ab	abc	abc	abc	abc	abc	abc	abc	abc	abc	abc	1		
ALB	ATS	CP	South Africa	BB	t1		5204	5425	6581	8401	5010	3463	6715	6057	3323	4153	2856	3365	2024	2334	2967	2446	2029	3466	3395	3620	3898	2001	1640	2353	2190	3779	3490	5412	2312	4563	2	16.68	71.03
ALB	ATS	CP	South Africa	BB	t2		ab	ab	ab	b	ab	abc	ab	abc	abc	abc	abc	ab	ab	ab	a	a	ab	ab	ab	ab	ab	ab	ab	a	a	a	a	ab	ab	ab	2		
ALB	ATS	CP	Namibia	BB	t1		950	982	1192	1422	1072	2240	2969	2858	2432	3079	2031	2426	1058	1856	4936	1263	3711	2275	838	1016	1008	893	205	874	206	213	940	1597	917		3	6.92	77.95
ALB	ATS	CP	Namibia	BB	t2		abc	-1	-1	-1	abc	c	ab	ac	-1	abc	abc	abc	abc	abc	abc	abc	abc	ab	abc	abc	ab	abc	abc	abc	abc	abc	abc	ab	bc	a	3		
ALB	ATS	CP	Japan	LL	t1		389	435	424	418	601	554	341	231	322	509	312	316	238	1370	921	973	1194	2903	3106	1131	1752	1096	1189	2985	1543	912	1649	1837	1565	2642	4	4.93	82.88
ALB	ATS	CP	Japan	LL	t2		abc	abc	abc	abc	abc	abc	abc	abc	abc	abc	ac	abc	abc	abc	abc	abc	abc	ab	ab	ab	ab	ab	ab	ab	ab	ab	a	a	ab	ab	4		
ALB	ATS	CP	Brazil	LL	t1		723	807	589	3013	1478	3760	6240	2865	1844	285	359	267	222	233	150	207	920	824	778	326	431	494	383	259	284	211	497	342	222	506	5	4.30	87.18
ALB	ATS	CP	Brazil	LL	t2		ab	a	ab	ab	ab	ab	a	ab	ab	ab	ab	ab	ab	ab	ab	ab	ab	ab	a	a	a	a	a	ab	ab	ab	ab	ab	ab	ab	5		
ALB	ATS	CP	Namibia	LL	t1				7	7	90	178	450	105	721	250	313	2674	138	102	0	57	80	145	10	41	54	101	8	14	55	1953	7225	4722	4856	274	6	3.59	90.77
ALB	ATS	CP	Namibia	LL	t2				-1	-1	a	-1	ab	ac	-1	ab	ab	ab	ab	a	ab	ab	abc	a	ab	a	a	a	a	abc	abc	abc	abc	ab	abc	abc	6		
ALB	ATS	CP	EU-España	LL	t1		202	180	190	20	871	282	573	829	183	81	261	358	758	908	997	266	250	235	369	256	354	195	259	301	186	29	37	32	30	24	7	1.39	92.16
ALB	ATS	CP	EU-España	LL	t2		ab	ab	-1	-1	-1	-1	-1	-1	-1	-1	-1	-1	-1	-1	-1	-1	-1	-1	-1	b	b	b	b	b	b	b	b	b	b	ab	7		
ALB	ATS	CP	South Africa	RR	t1		10	209	127		73	58	377	323	82	201	288	324	1696	1028	1855	1529	1268														8	1.38	93.54
ALB	ATS	CP	South Africa	RR	t2		-1	a	a		-1	-1	-1	-1	-1	-1	a	a	a	a	a	a	-1														8		
ALB	ATS	CP	Brazil	BB	t1		200	12	63	405	394	627	619	363	803	235	197	85	293	156	18	34	198	1190	979	129	60	55	0	1	457	306	4	5	120	5	9	1.17	94.71
ALB	ATS	CP	Brazil	BB	t2		a	a	a	a	a	-1	a	a	a	a	a	a	ab	a	a	a	a	a	a	a	a	a	a	a	a	a	-1	a	a	a	9		
ALB	ATS	CP	St Vincent and Grenadines	LL	t1							2116	4292	44				65	160	71	51	31	94	92	97	110	100	107	101	98	31		14	23			10	1.12	95.83
ALB	ATS	CP	St Vincent and Grenadines	LL	t2							-1	-1	a		a		a	a	a	a	a	a	-1	ab	a	ab	ab	ab	ab	abc		abc	ab			10		
ALB	ATS	CP	South Africa	LL	t1					11	18	89	144	127	64	52	55	46	78	107	125	83	82	86	115	99	132	65	145	220	265	247	333	175	358	320	11	0.53	96.36
ALB	ATS	CP	South Africa	LL	t2					a	ab	ab	ab	abc	ab	ab	ab	ab	ab	ab	ab	ab	ab	ab	ab	ab	ab	ab	ab	ab	ab	ab	a	ab	ab	ab	11		
ALB	ATS	CP	EU-Portugal	BB	t1		655	494	256	124	232	486	40	433	415	9																					12	0.46	96.82
ALB	ATS	CP	EU-Portugal	BB	t2		-1	-1	-1	-1	-1	-1	a	a	a	a																					12		
ALB	ATS	NCO	Vanuatu	LL	t1											0	684	1400	96	131	64	104	85	35	83	91											13	0.40	97.22
ALB	ATS	NCO	Vanuatu	LL	t2											a	a	a	-1	-1	-1	a	ab	ab	a	a											13		
ALB	ATS	CP	Belize	LL	t1		2				8	2						54	32	31	213	303	335	171	87	98		123	219	311	158	162	31	13			14	0.34	97.56
ALB	ATS	CP	Belize	LL	t2		a	a			-1	a						a	a	a	ab	ab	ab	ab	a	a		ac	ab	abc	ab	abc	abc	ab		abc	14		
ALB	ATS	CP	Korea Rep	LL	t1		3	18	4	7	14	18	1		5	37	42	66	56	88	374	130	70	89	33	2	4	48	86	167	170	131	131	153	95	167	15	0.32	97.89
ALB	ATS	CP	Korea Rep	LL	t2		a	a	a	a	a	a	-1		-1	a	a	a	a	a	a	a	a	abc	abc	abc	a	abc	abc	abc	abc	a	a	a	abc	abc	15		
ALB	ATS	CP	China PR	LL	t1						39	89	26	30	26	112	95	100	35	25	89	97	80	61	65	34	120	94	185	116	132	184	10	31	91	116	16	0.30	98.19
ALB	ATS	CP	China PR	LL	t2						a	a	a	a	a	a	a	a	a	a	ab	ab	ab	ab	ab	abc	ab	abc	abc	abc	ab	abc	a	a	ab	ab	16		
ALB	ATS	CP	EU-France	PS	t1		83	191	39	40	13	23	11	18	63	16	443	347	12	50	43	109	50	151	40	41	54	64	79	16	3	10	21	16	3	19	17	0.30	98.49
ALB	ATS	CP	EU-France	PS	t2		abc	abc	abc	abc	abc	abc	abc	abc	abc	abc	abc	abc	abc	abc	abc	abc	abc	abc	abc	ac	ac	ac	abc	abc	abc	abc	abc	abc	a	ac	17		
ALB	ATS	CP	Uruguay	LL	t1		49	75	56	110	90	90	135	111	108	120	32	93	34	53	97	24	37	12	209												18	0.22	98.71
ALB	ATS	CP	Uruguay	LL	t2		-1	-1	-1	b	b	b	b	b	b	b	b	ab	ab	ab	ab	ab	ab	ab	ab												18		
ALB	ATS	CP	EU-España	PS	t1		255	4	66	173	156	7		7	193		24	9		25	64	28	64	116		3	64		88	2		1					19	0.20	98.91
ALB	ATS	CP	EU-España	PS	t2		abc	abc	abc	abc	ac	abc	abc	abc	abc		abc	abc		abc	abc	abc	abc	abc	b	ac	ac		abc	ac		a	b				19		
ALB	ATS	CP	Brazil	HL	t1										0						0			104	64	259				84	113	17	0	196	116	94	20	0.15	99.06
ALB	ATS	CP	Brazil	HL	t2										-1						-1	a	-1	-1	-1	a			a	a	a	a	a	a	a	a	20		

Table 3. ALB-M stock

Score **2.92**

Species	Stock	Status	FlagName	GearGrp	DSet	1995	1996	1997	1998	1999	2000	2001	2002	2003	2004	2005	2006	2007	2008	2009	2010	2011	2012	2013	2014	2015	2016	2017	2018	2019	2020	2021	2022	2023	2024	Rank	%	%cum
					T1 Total	1587	3150	2541	2698	4856	5577	4870	5608	7898	4874	3529	5965	6520	2970	4024	2124	4628	2047	1503	2400	3800	4396	3176	2863	2762	2675	2895	2295	2421	2423			
ALB	MED	CP	EU-Italy	LL	t1	81	366	172	172	307	2712	2445	3631	3786	1555	1189	1995	2721	2083	1497	1109	1634	1117	605	1342	1356	1480	1322	1029	1268	1365	1180	1134	1167	1291	1	39.52	39.52
ALB	MED	CP	EU-Italy	LL	t2	a	a	a	a	a	ab	ab	a	ab	b	b	ab	b	bc	abc	abc	abc	abc	abc	abc	abc	abc	abc	bc	abc	abc	abc	abc	-1	abc	1		
ALB	MED	CP	EU-Italy	PS	t1									3079	2100	1046	2589	1249	15	1230		866		10	9	244	4	26	13	17	29		19		4	2	11.50	51.03
ALB	MED	CP	EU-Italy	PS	t2									-1	-1	-1	b	-1	-1	-1		-1		-1	-1	-1	-1	abc	-1	-1	-1		-1		-1	2		
ALB	MED	CP	EU-Greece	UN	t1		952	741	1152	1950	1735	1786	1304																							3	8.82	59.85
ALB	MED	CP	EU-Greece	UN	t2		-1	-1	-1	-1	-1	-1	-1																							3		
ALB	MED	CP	EU-Cyprus	LL	t1									17	243	337	451	695	204	220	206	247	321	357	385	505	558	568	624	652	586	518	484	353	323	4	8.12	67.97
ALB	MED	CP	EU-Cyprus	LL	t2									a	a	a	ab	abc	abc	abc	abc	abc	ab	a	abc	abc	abc	abc	abc	abc	abc	abc	abc	abc	abc	4		
ALB	MED	CP	EU-Italy	GN	t1	1027	1383	1222	1222	2254	916	379	397																		26					5	8.09	76.06
ALB	MED	CP	EU-Italy	GN	t2	-1	-1	-1	-1	-1	ab	b	-1	b		b															-1					5		
ALB	MED	CP	EU-Greece	LL	t1					35	33	40	36	445	427	323	242	257	191	116	125	126	126	165	287	541	1332	608	522	297	158	182	145	245	256	6	6.66	82.71
ALB	MED	CP	EU-Greece	LL	t2					-1	-1	-1	-1	a	a	ab	ab	-1	a	a	-1	-1	-1	b	b	a	-1	a	ab	ab	ab	ab	ab	ab	ab	6		
ALB	MED	CP	EU-España	LL	t1	6	25	176	22	74	51	112	37	1	109	148	322	421	208	204	277	338	385	238	270	52	48	206	70	60	63	127	98	134	100	7	4.02	86.73
ALB	MED	CP	EU-España	LL	t2	ab	ab	ab	ac	ac	ab	ac	ac	-1	-1	a	a	a	abc	abc	abc	a	abc	ab	abc	abc	ab	abc	abc	abc	ac	abc	abc	abc	abc	7		
ALB	MED	CP	Türkiye	GN	t1														208	631	402	1396											21	7		8	2.44	89.17
ALB	MED	CP	Türkiye	GN	t2														a	a	ab	ab											a	a		8		
ALB	MED	CP	Egypt	LL	t1																						75	381		270	295	616	177	164	159	9	1.96	91.13
ALB	MED	CP	Egypt	LL	t2																						-1	-1		-1	-1	-1	-1	-1	-1	9		
ALB	MED	CP	Libya	LL	t1																					750	800		30	21	19	17	20	150	110	10	1.76	92.89
ALB	MED	CP	Libya	LL	t2																					-1	-1		-1	-1	-1	-1	-1	-1	-1	10		
ALB	MED	CP	Türkiye	PS	t1										27	30	73	852					62	71	0	53	25	44	38	4	16	58	90	128	135	11	1.56	94.46
ALB	MED	CP	Türkiye	PS	t2										-1	-1	-1	-1					-1	-1	-1	-1	-1	-1	-1	-1	-1	-1	a	a	a	11		
ALB	MED	CP	EU-Greece	PS	t1									478	326	287	141	123																		12	1.24	95.70
ALB	MED	CP	EU-Greece	PS	t2									-1	-1	-1	-1	-1																		12		
ALB	MED	CP	EU-España	TR	t1	306	119	202	45	73			117										2							6		5				13	0.80	96.50
ALB	MED	CP	EU-España	TR	t2	abc	abc	abc	abc	abc			abc							b			a							ab		abc	c			13		
ALB	MED	CP	Egypt	PS	t1																					243	2	12	429	7	18	6				14	0.66	97.16
ALB	MED	CP	Egypt	PS	t2																					-1	-1	-1	-1	-1	-1	-1				14		
ALB	MED	CP	EU-España	BB	t1	163	205		33	96	88	77	29			0		0																		15	0.63	97.79
ALB	MED	CP	EU-España	BB	t2	ac	ac		ac	ac	a	-1	ac			-1		a															c			15		
ALB	MED	CP	EU-Malta	LL	t1												16	1	4	1	2	5	14	29	59	37	56	2	103	74	13	137	50	30		16	0.58	98.37
ALB	MED	CP	EU-Malta	LL	t2					a	a					a	-1	-1	-1	a	a	a	a	a	a	a	ab	abc	a	abc	abc	a	a	abc	abc	16		
ALB	MED	CP	EU-España	HL	t1		80	2	24	41	5	12	26		29	40	60	94	31	0		6						0	0	2		0	1	1	0	17	0.41	98.79
ALB	MED	CP	EU-España	HL	t2		-1	-1	-1	-1	-1	-1	-1		-1	-1	-1	-1	b	b	b	-1	b	b	b			-1	a	a		a	a	a	a	17		
ALB	MED	CP	EU-Greece	HL	t1					20	18	14	12	27	20	13	18	68																		18	0.19	98.98
ALB	MED	CP	EU-Greece	HL	t2					-1	-1	-1	-1	a	-1	-1	-1	-1																		18		
ALB	MED	CP	EU-Cyprus	TR	t1																									61	62	0				19	0.11	99.09
ALB	MED	CP	EU-Cyprus	TR	t2													b												-1	-1	-1				19		

Table 4. BFT-E stock (ATE region)

						T1 Total	9780	12098	16379	11630	10247	10061	10086	10347	7394	7402	9023	7529	8441	8243	6684	4379	3984	3834	4163	3918	4841	5968	7216	8157	9044	10874	10308	10477	10994	11010			
Score			**6.54**																																							
Species	**Stock**	**Status**	**FlagName**	**GearGrp**	**DSet**	**1995**	**1996**	**1997**	**1998**	**1999**	**2000**	**2001**	**2002**	**2003**	**2004**	**2005**	**2006**	**2007**	**2008**	**2009**	**2010**	**2011**	**2012**	**2013**	**2014**	**2015**	**2016**	**2017**	**2018**	**2019**	**2020**	**2021**	**2022**	**2023**	**2024**	Rank	%	%cum
BFT	ATE	CP	Japan	LL	t1	3971	3341	2905	3195	2690	2895	2425	2536	2695	2015	2598	1896	1612	2351	1904	1155	1089	1093	1129	1134	1386	1578	1911	2270	2524	2782	2780	2871	3088	2981	1	27.03	27.03
BFT	ATE	CP	Japan	LL	t2	abc	abc	abc	abc	abc	abc	abc	abc	abc	abc	abc	abc	abc	abc	abc	abc	abc	abc	abc	abc	abc	abc	abc	abc	abc	abc	abc	abc	abc	ac	1		
BFT	ATE	CP	Maroc	TP	t1	210	699	1240	1615	852	1540	2330	1670	1305	1098	1518	1744	2417	1947	1909	1348	1055	990	960	959	1176	1433	1703	2164	2476	3089	2884	2704	2611	2598	2	19.74	46.77
BFT	ATE	CP	Maroc	TP	t2	-1	-1	-1	-1	a	a	a	-1	-1	-1	-1	bc	abc	ab	abc	abc	abc	abc	abc	abc	abc	abc	abc	abc	abc	abc	abc	abc	abc	abc	2		
BFT	ATE	CP	EU-España	BB	t1	2878	4979	6634	2605	1278	1939	2319	2478	1278	1847	2207	1190	2307	2326	1197	641	562	197	163	92	130	983	1109	617	754	788	870	877	878	890	3	18.47	65.25
BFT	ATE	CP	EU-España	BB	t2	abc	abc	abc	abc	abc	abc	abc	abc	ac	ac	abc	abc	abc	abc	abc	abc	abc	abc	abc	abc	abc	abc	abc	abc	abc	abc	abc	abc	abc	abc	3		
BFT	ATE	CP	EU-España	TP	t1	941	1207	2723	1926	3106	1416	1240	1548	784	862	880	1126	1348	1194	1209	887	902	1106	1370	1173	1466	968	1299	1764	1892	2421	1981	2330	2510	2269	4	18.02	83.26
BFT	ATE	CP	EU-España	TP	t2	ab	ab	ab	ac	ac	ab	ac	ac	c	c	abc	b	a	abc	abc	abc	abc	abc	abc	ab	abc	abc	abc	abc	abc	ac	abc	abc	abc	abc	4		
BFT	ATE	CP	EU-France	TW	t1	400		57	259	247	394	456	599	518	289	423	829	501	180	295	122	28	36	120	118	166	211	228	315	309	358	329	323	391	406	5	3.50	86.76
BFT	ATE	CP	EU-France	TW	t2	-1		-1	-1	-1	-1	-1	-1	-1	-1	-1	-1	abc	abc	ab	ab	abc	abc	ab	ab	b	ab	ab	a	ab	ab	ab	ab	ab	ab	5		
BFT	ATE	CP	Maroc	PS	t1	458	323	828	692	709	660	150	884	490	855	871	179																			6	2.79	89.55
BFT	ATE	CP	Maroc	PS	t2	-1	-1	-1	-1	-1	-1	-1	-1	-1	-1	-1	-1																			6		
BFT	ATE	CP	EU-Portugal	TP	t1	1	15	19	45	2	40	15	17	27	18	9	25	23	24	46	57	180	215	233	243	263	315	361	330	225	375	390	400	420	436	7	1.87	91.42
BFT	ATE	CP	EU-Portugal	TP	t2	b	abc	ac	ac	ab	ab	ab	ab	ab	b	b	b	b	b	b	ab	ab	b	ab	ab	ab	ab	ab	ab	ab	ab	ab	ab	ab	ab	7		
BFT	ATE	CP	EU-France	BB	t1	181	310	134	282	270	91	105	150	130	47	69	65	128	67	62	83	74	85	74	2	42	99	70	58	88	133	146	124	141	141	8	1.36	92.78
BFT	ATE	CP	EU-France	BB	t2	-1	-1	-1	-1	-1	-1	-1	-1	-1	-1	-1	-1	a	a	a	a	a	a	ab	ab	b	ab	a	a	ab	a	ab	ab	ab	ab	8		
BFT	ATE	CP	EU-Portugal	LL	t1	134	97	246	18	404	398	383	160	33	1	66	72	6	12	5			8	0		0	9	13	112	237	136	54	28	68	88	9	1.10	93.87
BFT	ATE	CP	EU-Portugal	LL	t2	-1	-1	a	a	-1	-1	a	a	a	a	ab	a	a	a	a	a		a	a		b	ab	ab	ab	ab	ab	ab	ab	ab	ab	9		
BFT	ATE	CP	Korea Rep	LL	t1	205	92	203			6	1		0	3		1										161	181	208	232	247	242	252	274	268	10	1.01	94.89
BFT	ATE	CP	Korea Rep	LL	t2	-1	a	a			a	a		a	a		-1										abc	abc	abc	abc	abc	abc	ab	abc	abc	10		
BFT	ATE	CP	China PR	LL	t1				85	103	80	68	39	19	41	24	42	72	119	42	38	36	36	38	37	45	54	64	79	89	101	101	72	116	113	11	0.69	95.58
BFT	ATE	CP	China PR	LL	t2				-1	a	a	a	a	a	a	a	a	ab	a	a	a	ab	a	a	abc	ab	abc	abc	abc	abc	abc	abc	abc	ab	ab	11		
BFT	ATE	CP	EU-España	HL	t1			162	28	33	126	61	63	109	87	11	4	10	6	2	21	19	25	21	16	59	35	101	107	82	77	95	91	65	128	12	0.65	96.22
BFT	ATE	CP	EU-España	HL	t2			ab	ac	ac	ab	ac	ac	c	c	ab	ab	abc	abc	abc	abc	abc	abc	abc	abc	abc	abc	abc	abc	abc	abc	abc	abc	abc	abc	12		
BFT	ATE	NCC	Chinese Taipei	LL	t1	4	61	226	350	222	144	304	158			10	4																			13	0.58	96.80
BFT	ATE	NCC	Chinese Taipei	LL	t2	ab	ab	ab	ab	ab	ab	ab	ab			ab	ab																			13		
BFT	ATE	CP	EU-Portugal	BB	t1	34	80	447	252	5	2	2	7	1	8	6	7	1									3	8	4	3	16	15	25	17	38	14	0.39	97.19
BFT	ATE	CP	EU-Portugal	BB	t2	ab	abc	abc	ab	ab	a	a	a	ab	abc	ab	a	a			a						abc	a	ab	ab	a	a	ab	ab	ab	14		
BFT	ATE	CP	Panama	LL	t1	19	550	255		1																										15	0.32	97.51
BFT	ATE	CP	Panama	LL	t2	-1	-1	-1	a	a																										15		
BFT	ATE	CP	Norway	PS	t1					5														0	0		42	47	11	48	189	145	102	100	104	16	0.31	97.83
BFT	ATE	CP	Norway	PS	t2					-1														-1	-1		abc	abc	abc	abc	abc	abc	abc	abc	abc	16		
BFT	ATE	CP	EU-France	PS	t1										223	326	228															2				17	0.31	98.13
BFT	ATE	CP	EU-France	PS	t2										-1	-1	-1															ac				17		
BFT	ATE	CP	EU-France	GN	t1	144	253	3	72	71	57	68	6																							18	0.26	98.40
BFT	ATE	CP	EU-France	GN	t2	-1	-1	-1	-1	-1	-1	-1	-1														b	b		b	b	b				18		

Table 5. BFT-E stock (MED region)

Score 4.12

Species	Stock	Status	FlagName	GearGrp	DSet	1995	1996	1997	1998	1999	2000	2001	2002	2003	2004	2005	2006	2007	2008	2009	2010	2011	2012	2013	2014	2015	2016	2017	2018	2019	2020	2021	2022	2023	2024	Rank	%	%cum
					T1 Total	37523	39399	34832	38371	39754	39940	39914	39654	42606	42599	40977	42473	52560	16220	13135	6961	5791	7101	9082	9344	11374	13445	16451	19626	22092	24174	24789	24623	28250	28417			
BFT	MED	NCO	NEI (inflated)	PS	t1				9471	16893	16458	15298	15880	18873	18376	14164	18343	28234																		1	21.19	21.19
BFT	MED	NCO	NEI (inflated)	PS	t2				-1	-1	-1	-1	-1	-1	-1	-1	-1	-1																		1		
BFT	MED	CP	EU-France	PS	t1	9494	8547	7701	6800	5907	6780	6119	5810	5549	6339	8328	7438	9543	2536	2918	1546	678	678	1940	1944	2299	2763	3320	3930	4374	4714	4692	4691	5221	5246	2	18.22	39.41
BFT	MED	CP	EU-France	PS	t2	b	b	b	bc	bc	bc	bc	bc	bc	bc	bc	bc	ab	abc	abc	abc	ab	ab	abc	abc	b	ab	abc	ab	ab	abc	abc	ac	ac	ac	2		
BFT	MED	CP	EU-Italy	PS	t1	3613	7060	7068	3334	1859	2801	3256	3246	3849	3752	3961	4006	4311	1854	2339	2	752	1374	1474	1539	1678	2050	2409	2885	3347	3538	3872	3695	3869	3674	3	11.39	50.81
BFT	MED	CP	EU-Italy	PS	t2	ac	-1	-1	b	b	b	-1	b	b	b	b	b	a	ab	abc	-1	abc	-1	-1	b	b	b	b	b	b	b	b	-1	-1	-1	3		
BFT	MED	CP	Tunisie	PS	t1	1617	2147	1992	1662	2263	2134	2432	2510	740	2266	3245	2542	427	2679	1932	1042	852	1017	1057	1057	1248	1491	1788	2101	2378	2651	2728	2653	2698	3002	4	7.19	58.00
BFT	MED	CP	Tunisie	PS	t2	-1	-1	-1	-1	a	a	a	-1	-1	-1	a	b	abc	abc	ab	ab	ab	abc	ab	ab	b	abc	ab	abc	ab	abc	abc	abc	abc	abc	4		
BFT	MED	CP	Türkiye	PS	t1	4219	4616	5093	5899	1200	1070	2100	2300	3300	1075	990	806	918	879	665	409	528	536	551	544	1091	1324	1515	1273	1761	2256	2262	2291	3271	3193	5	7.14	65.14
BFT	MED	CP	Türkiye	PS	t2	b	b	b	b	b	b	b	b	b	b	b	b	ab	ab	ab	ab	ab	ab	ab	abc	abc	bc	ab	ab	ab	ab	ab	a	a	a	5		
BFT	MED	CP	EU-España	PS	t1	2896	1657	1172	1573	1504	1676	1453	1686	1886	1778	2242	2013	1649	1645	1167	804	877	1034	917	1122	1169	952	1523	2433	2457	2549	2973	2580	2963	3059	6	6.58	71.72
BFT	MED	CP	EU-España	PS	t2	ab	ab	ab	abc	abc	ab	ab	ab	ab	ab	ab	ab	bc	ab	ab	ab	ab	b	ab	ab	ab	ab	b	b	ab	ab	ab	a	a	a	6		
BFT	MED	CP	Libya	PS	t1	495	598	32	230	195	503		200	512	872	730	1140	1200	1267	1047	645		763	933	933	1153	1368	1631	1792	2052	2228	2232	2223	2530	2474	7	3.94	75.66
BFT	MED	CP	Libya	PS	t2	-1	-1	-1	-1	a	a		-1	-1	-1	-1	-1	a	-1	-1	-1		ab	ab	b	ab	ab	b	b	b	ab	ab	a	-1	-1	7		
BFT	MED	CP	EU-Croatia	PS	t1	1220	1360	1088	889	921	914	890	975	1137	827	1017	1022	817	821	609	370	366	367	380	378	438	436	587	679	751	829	818	701	878	839	8	2.87	78.53
BFT	MED	CP	EU-Croatia	PS	t2	-1	-1	-1	-1	-1	-1	a	ab	a	ab	ab	ab	ab	ab	ab	ab	ab	a	a	ab	abc	abc	abc	ab	abc	abc	abc	ab	abc	abc	8		
BFT	MED	CP	Algerie	PS	t1				900	1056	778	917	922	640	753	623	850	650	972				69	244	244	370	448	1038	1300	1437	1649	1650	1655	1995	2011	9	2.86	81.39
BFT	MED	CP	Algerie	PS	t2				-1	-1	-1	-1	-1	-1	-1	-1	-1	-1	-1				ab	abc	ab	ab	b	b	b	abc	abc	ab	ab	b	a	9		
BFT	MED	CP	EU-Italy	LL	t1	2103	2100	1620	674	515	287	260	395	475	302	310	286	217	216	193	521	670	256	180	115	312	434	411	528	566	628	562	628	839	1106	10	2.18	83.57
BFT	MED	CP	EU-Italy	LL	t2	ab	ab	a	ab	a	ab	a	a	ab	b	b	ab	ab	abc	abc	abc	abc	abc	abc	ac	abc	abc	abc	bc	abc	abc	abc	abc	abc	abc	10		
BFT	MED	CP	EU-España	LL	t1	435	416	871	253	418	493	644	436	583	529	484	668	745	804	590	240	58	26	24	34	57	490	126	232	56	41	46	40	118	57	11	1.23	84.81
BFT	MED	CP	EU-España	LL	t2	abc	ab	ab	ab	ac	ab	ac	ac	abc	abc	abc	abc	abc	abc	abc	abc	abc	abc	abc	abc	abc	abc	abc	abc	abc	ac	abc	abc	abc	abc	11		
BFT	MED	CP	Maroc	HL	t1	816	541	455	634	600	650	195	407	570	597	80	187	19		2		78	120	130	134	138	140	185	265	265	365	372	380	425	356	12	1.12	85.93
BFT	MED	CP	Maroc	HL	t2	c	-1	-1	-1	abc	ab	abc	b	b	b	b	b	b		b		abc	abc	abc	abc	abc	abc	abc	abc	abc	abc	abc	abc	abc	abc	12		
BFT	MED	CP	Libya	LL	t1	865	656	925	920	900	1002	1867	331	170	393	318	187	158	51	34																13	1.08	87.01
BFT	MED	CP	Libya	LL	t2	-1	-1	-1	-1	ac	a	a	-1	-1	-1	-1	-1	a	b	b																13		
BFT	MED	CP	EU-France	LL	t1	60	580	500	300	246				300	130	309	226	614	134	131	184	112	112	232	234	238	259	289	368	426	448	468	496	581	571	14	1.05	88.06
BFT	MED	CP	EU-France	LL	t2	-1	-1	-1	-1	-1				-1	-1	-1	-1	-1	-1	a	a	a	a	a	a	b	ab	ab	a	ab	ab	ab	ab	ab	ab	14		
BFT	MED	CP	EU-Italy	TP	t1	255	491	225	419	308	353	427	364	145	119	69	125	93	149	144	281	165	125	222	231	192	227	272	300	353	393	243	383	389	318	15	0.96	89.02
BFT	MED	CP	EU-Italy	TP	t2	bc	b	b	b	b	b	b	b	b	b	b	b	ab	ab	ab	ab	abc	ac	-1	-1	-1	-1	b	-1	-1	b	b	b	b	b	15		
BFT	MED	CP	Algerie	LL	t1		482	672	175	179	801	503	806	706	501	712	748	754	339																	16	0.91	89.93
BFT	MED	CP	Algerie	LL	t2		-1	-1	-1	-1	b	b	b	b	b	-1	b	ab	ab	b																16		
BFT	MED	CP	EU-Malta	LL	t1	587	399	393	407	447	376	219	240	255	264	321	263	144	165	263	136	92	137	89	91	49	97	115	127	80	136	185	127	139	151	17	0.80	90.73
BFT	MED	CP	EU-Malta	LL	t2	-1	-1	-1	-1	ac	ac	ac	-1	-1	-1	abc	bc	ab	ab	ab	ab	ab	abc	abc	abc	abc	abc	abc	abc	abc	abc	abc	abc	abc	abc	17		
BFT	MED	CP	EU-Greece	HL	t1	915	784	1127	279	233	597	341	394	245	73		6	7	93	66	135	52	39	35	78	90	34	45	69	78	32	51	62	89	145	18	0.76	91.50
BFT	MED	CP	EU-Greece	HL	t2	-1	-1	-1	-1	a	a	-1	-1	a	-1		-1	-1	a	a	a	a	a	a	a	a	a	a	-1	-1	-1	-1	-1	-1	-1	18		
BFT	MED	NCO	NEI (combined)	PS	t1	211		101	1030	1995	109	571	508	610	709																					19	0.72	92.22
BFT	MED	NCO	NEI (combined)	PS	t2	-1		-1	-1	-1	-1	-1	-1	-1	-1																					19		
BFT	MED	CP	Japan	LL	t1	813	765	185	361	381	136	152	390	316	638	378	556	466	80	18																20	0.69	92.91
BFT	MED	CP	Japan	LL	t2	abc	abc	ac	abc	ac	ac	ac	ac	ac	ac	abc	ac	abc	a	abc																20		
BFT	MED	CP	Panama	LL	t1	1498	2850	236																												21	0.56	93.47
BFT	MED	CP	Panama	LL	t2	-1	-1	-1																												21		
BFT	MED	CP	Maroc	PS	t1									170	222	12	3	515	11	367	98	103	103	170	176	184	210	254	142	130			440	591	648	22	0.56	94.04
BFT	MED	CP	Maroc	PS	t2									-1	-1	-1	-1	-1	-1	-1	-1	-1	a	a	b	b	b	b	b	-1			-1	-1	-1	22		
BFT	MED	CP	EU-Italy	RR	t1	766	277	235	9	245	217	229	340	284	284	283	157		17	58	165	66	8	10	10	11	10	15	18	20	22	21	21	22	26	23	0.47	94.51
BFT	MED	CP	EU-Italy	RR	t2	b	b	-1	-1	-1	-1	-1	-1	-1	b	b	b		-1	-1	b	-1	-1	-1	-1	-1	-1	-1	-1	-1	-1	-1	-1	-1	-1	23		
BFT	MED	CP	EU-Greece	LL	t1	57	58	58	3	10	15	12	36	152	209	162	48	31	50	109	52	19	35	51	83	105	183	191	198	235	319	275	360	277	251	24	0.45	94.96
BFT	MED	CP	EU-Greece	LL	t2	-1	-1	-1	-1	a	a	-1	-1	a	a	ab	ab	a	ab	a	a	a	a	ab	a	a	a	a	ab	ab	ab	ab	ab	ab	ab	24		
BFT	MED	CP	EU-Italy	HL	t1	226	205	301	5	340	171	184	283	229	241	229	133	16	12	14	93	130	25	51	50	79		89	128		130					25	0.41	95.37
BFT	MED	CP	EU-Italy	HL	t2	b	-1	-1	b	b	b	b	-1	b	b	-1	-1	-1	-1	-1	-1	-1	-1	-1	-1	-1		-1	-1		-1					25		
BFT	MED	NCC	Chinese Taipei	LL	t1	494	411	278	106	27	169	329	508	445	51	267	5																			26	0.38	95.75
BFT	MED	NCC	Chinese Taipei	LL	t2	b	b	ab	ab	ab	ab	ab	ab	ab	ab	ab	ab																			26		
BFT	MED	CP	Korea Rep	PS	t1										700	1145		276	335	102			77	80	81											27	0.34	96.10
BFT	MED	CP	Korea Rep	PS	t2										-1	-1		ab	a	a			-1	-1	b											27		
BFT	MED	NCO	NEI (Flag related)	LL	t1	639	171	1058	761	78	17																									28	0.34	96.43
BFT	MED	NCO	NEI (Flag related)	LL	t2	-1	-1	-1	-1	-1	-1																									28		

Table 6. BFT-W stock

Score 8.53

Species	Stock	Status	FlagName	GearGrp	DSet	1995	1996	1997	1998	1999	2000	2001	2002	2003	2004	2005	2006	2007	2008	2009	2010	2011	2012	2013	2014	2015	2016	2017	2018	2019	2020	2021	2022	2023	2024	Rank	%	%cum
					T1 Total	2448	2512	2334	2657	2772	2775	2784	3319	2305	2125	1756	1811	1638	2000	1980	1857	2007	1754	1482	1627	1842	1901	1850	2069	2306	2207	2310	2700	2564	2961			
BFT	ATW	CP	USA	RR	t1	844	840	931	777	760	683	1244	1523	991	716	425	376	634	658	860	682	592	568	365	478	694	867	795	880	980	1041	1038	1114	1080	1355	1	37.20	37.20
BFT	ATW	CP	USA	RR	t2	abc	bc	abc	abc	abc	abc	abc	ab	ab	ab	ab	abc	abc	abc	abc	abc	abc	abc	abc	abc	abc	abc	abc	abc	abc	abc	abc	abc	ab	ab	1		
BFT	ATW	CP	Japan	LL	t1	387	436	330	691	365	492	506	575	57	470	265	376	277	492	162	353	578	289	317	302	347	345	346	407	406	408	410	658	611	703	2	18.54	55.74
BFT	ATW	CP	Japan	LL	t2	abc	abc	abc	abc	abc	abc	abc	abc	abc	abc	abc	abc	abc	abc	abc	abc	abc	abc	abc	abc	abc	abc	abc	abc	abc	abc	abc	abc	abc	ac	2		
BFT	ATW	CP	Canada	RR	t1	195	155	245	303	348	433	402	508	407	421	497	629	389	475	390	324	295	347	325	331	389	323	344	382	470	440	407	406	381	429	3	17.09	72.83
BFT	ATW	CP	Canada	RR	t2	ab	ab	ab	ab	bc	abc	abc	abc	abc	abc	abc	abc	abc	abc	abc	abc	abc	abc	abc	abc	abc	abc	abc	abc	abc	abc	ab	ab	ab	ab	3		
BFT	ATW	CP	USA	LL	t1	211	235	191	156	222	242	130	224	299	275	211	205	173	233	335	239	241	295	208	222	89	105	115	103	92	58	104	163	152	182	4	8.57	81.40
BFT	ATW	CP	USA	LL	t2	abc	abc	abc	abc	abc	abc	abc	ab	ab	abc	ab	abc	abc	abc	abc	abc	abc	abc	abc	abc	abc	abc	abc	abc	abc	abc	abc	abc	ab	ab	4		
BFT	ATW	CP	USA	PS	t1	249	245	250	249	248	275	196	208	265	32	178	4	28		11			2	43	42	39										5	3.85	85.25
BFT	ATW	CP	USA	PS	t2	abc	abc	abc	abc	abc	abc	abc	ab	ab	b	b	bc	bc		bc			bc	bc	bc	bc										5		
BFT	ATW	CP	USA	HP	t1	77	96	98	133	116	184	102	55	88	41	32	30	23	30	66	29	70	52	45	68	77	53	82	44	118	85	64	84	80	80	6	3.30	88.55
BFT	ATW	CP	USA	HP	t2	bc	bc	bc	bc	bc	bc	bc	b	b	b	b	bc	bc	bc	bc	bc	bc	bc	bc	bc	bc	bc	bc	bc	bc	bc	bc	bc	b	b	6		
BFT	ATW	CP	Canada	LL	t1	4	22	12	32	31	47	20	53	28	43	36	48	58	30	64	89	112	65	67	61	74	85	74	134	143	89	107	85	110	85	7	2.86	91.41
BFT	ATW	CP	Canada	LL	t2	ab	ab	ab	ab	abc	abc	bc	abc	abc	abc	abc	bc	abc	abc	abc	abc	abc	abc	abc	abc	abc	abc	abc	abc	abc	abc	abc	abc	abc	abc	7		
BFT	ATW	CP	Canada	TL	t1	262	298	138	172	125	81	79	39	42	49	44	35	23	24	37	40	30	34	52	40	35	15	23	3	12	5	4	6	2	1	8	2.62	94.04
BFT	ATW	CP	Canada	TL	t2	ab	ab	ab	ab	abc	abc	abc	abc	abc	abc	abc	abc	abc	abc	abc	abc	abc	abc	abc	abc	abc	abc	abc	abc	abc	abc	ab	ab	bc	abc	8		
BFT	ATW	CP	Canada	HP	t1	43	32	55	36	38	18	20	13	10	7	14	20	17	24	18	37	30	31	25	11	26	25	17	30	38	44	74	3	72	49	9	1.31	95.35
BFT	ATW	CP	Canada	HP	t2	ab	ab	ab	ab	abc	abc	abc	abc	abc	abc	abc	abc	abc	abc	abc	abc	abc	abc	abc	abc	abc	abc	abc	abc	abc	abc	abc	b	a	-1	9		
BFT	ATW	CP	Mexico	LL	t1	23	19	2	8	14	29	10	12	22	9	10	14	7	7	10	14	14	52	23	51	53	55	34	80	39	28	63	61	39	16	10	1.23	96.58
BFT	ATW	CP	Mexico	LL	t2	ab	ab	ab	ab	ab	ab	abc	ab	ab	ab	ab	ab	abc	ab	ab	ab	ab	ab	ab	ab	ab	ab	abc	abc	abc	abc	abc	abc	abc	abc	10		
BFT	ATW	NCO	NEI (Flag related)	LL	t1					429	270	49																								11	1.12	97.70
BFT	ATW	NCO	NEI (Flag related)	LL	t2					-1	-1	-1																								11		
BFT	ATW	CP	Canada	TP	t1	72	90	59	68	44	16	16	28	84	32	8	3	4	23	23	39	26	17	11	20	6	10	13	3	4	4	4				12	1.09	98.79
BFT	ATW	CP	Canada	TP	t2	ab	ab	ab	ab	abc	abc	abc	abc	abc	abc	abc	abc	abc	abc	abc	abc	abc	abc	abc	abc	abc	abc	abc	abc	abc	abc	a				12		
BFT	ATW	CP	Canada	TR	t1																	16										33	115	37	55	13	0.39	99.18
BFT	ATW	CP	Canada	TR	t2																	abc										-1	abc	ab	ab	13		
BFT	ATW	CP	USA	HL	t1	66	33	17	29	15	3	9	4		1	2	0		1	0	3	1	1	0			1	5	1							14	0.29	99.47
BFT	ATW	CP	USA	HL	t2	bc	bc	bc	bc	bc	bc	bc	b	b	b	b	c		c	bc	bc	bc	bc	bc			bc	bc	bc							14		
BFT	ATW	CP	Cuba	LL	t1								74	11	19	27	19																			15	0.22	99.69
BFT	ATW	CP	Cuba	LL	t2								ab	-1	-1	-1	-1																			15		
BFT	ATW	CP	Korea Rep	LL	t1											1	52																			16	0.08	99.77
BFT	ATW	CP	Korea Rep	LL	t2											-1	-1																			16		
BFT	ATW	CP	FR-St Pierre et Miquelon	LL	t1					1			3	1	10	5		4	3	2	8	0		0	0	9										17	0.07	99.84
BFT	ATW	CP	FR-St Pierre et Miquelon	LL	t2					-1			-1	-1	-1	-1		a	a	a	ab	ab		ab	a	a										17		
BFT	ATW	CP	Canada	TW	t1																					1	3	1	2	2	4	3	3	1	1	18	0.03	99.87
BFT	ATW	CP	Canada	TW	t2																					a	a	a	a	a	a	-1	-1	a	a	18		
BFT	ATW	CP	Canada	HL	t1																					2	13		0							19	0.02	99.90
BFT	ATW	CP	Canada	HL	t2																					abc	abc		a	a						19		

Table 7. BET-A stock (AT + MD)

Score 6.92

Species	Stock	Status	FlagName	GearGrp	DSet	1995	1996	1997	1998	1999	2000	2001	2002	2003	2004	2005	2006	2007	2008	2009	2010	2011	2012	2013	2014	2015	2016	2017	2018	2019	2020	2021	2022	2023	2024	Rank	%	%cum
					T1 Total	128057	120767	110249	107948	121422	103434	91636	75801	88282	90043	67954	59192	69895	63172	76427	75750	76492	71317	66977	75310	79563	79214	78256	72678	74905	57556	47209	62641	59229	54986			
BET	A+M	CP	Japan	LL	t1	35477	33171	26490	24330	21833	24605	18087	15306	19572	18509	14026	15735	17993	16684	16395	15205	12306	15390	13397	13603	12390	10365	10994	9881	9341	8991	8696	12298	12271	14122	1	20.67	20.67
BET	A+M	CP	Japan	LL	t2	abc	abc	abc	abc	abc	abc	abc	abc	abc	abc	abc	abc	abc	abc	abc	abc	abc	abc	abc	abc	abc	abc	abc	abc	abc	abc	ac	abc	abc	abc	1		
BET	A+M	NCC	Chinese Taipei	LL	t1	18023	21850	19242	16314	16837	16795	16429	18483	21563	17717	11984	2965	12116	10418	13252	13189	13732	10819	10316	13272	16453	13115	11845	11630	11288	9226	4093	8181	10274	10144	2	16.69	37.36
BET	A+M	NCC	Chinese Taipei	LL	t2	ab	ab	ab	ab	ab	ab	ab	ab	ab	ab	ab	ab	ab	ab	ab	ab	ab	ab	ab	ab	abc	abc	abc	abc	abc	abc	abc	abc	abc	abc	2		
BET	A+M	CP	EU-España	PS	t1	9971	8970	6240	4863	5508	6901	5923	7038	6595	4187	3155	3416	3359	5456	8019	7910	8050	7485	6849	6464	5908	7206	6387	5141	5349	3068	3857	3907	3629	3315	3	7.24	44.60
BET	A+M	CP	EU-España	PS	t2	abc	abc	abc	abc	abc	abc	abc	abc	abc	abc	abc	abc	abc	abc	abc	abc	abc	abc	abc	abc	abc	abc	abc	abc	abc	a	abc	abc	abc	abc	3		
BET	A+M	CP	China PR	LL	t1	476	520	427	1503	7347	6564	7210	5840	7890	6555	6200	7200	7399	5686	4973	5489	3720	3231	2371	2232	4942	5852	5514	4823	5718	3614	1638	3249	5415	5133	4	5.77	50.36
BET	A+M	CP	China PR	LL	t2	b	b	-1	a	a	a	ab	ab	a	ab	ab	ab	a	ab	ab	ab	ab	ab	ab	abc	abc	abc	abc	abc	abc	abc	abc	abc	ab	ab	4		
BET	A+M	CP	EU-España	BB	t1	8073	6248	6260	2165	8563	4084	3897	3164	4158	3838	4417	3783	3007	1959	3868	2819	4506	2913	2389	3463	3508	3835	4811	2991	3631	2925	2611	2357	2074	1788	5	4.74	55.10
BET	A+M	CP	EU-España	BB	t2	ac	ac	abc	ac	abc	abc	abc	abc	abc	abc	abc	abc	abc	abc	abc	abc	abc	abc	abc	abc	abc	abc	abc	abc	abc	a	abc	abc	abc	abc	5		
BET	A+M	CP	EU-Portugal	BB	t1	9629	5810	5437	6334	3314	1498	1605	2420	1572	3161	3721	4626	4872	2738	5121	2872	6470	5986	5240	3737	3012	1677	2698	3870	2917	2810	2922	2895	2185	2228	6	4.71	59.82
BET	A+M	CP	EU-Portugal	BB	t2	abc	abc	abc	abc	abc	abc	abc	abc	abc	abc	abc	abc	abc	abc	abc	abc	abc	abc	abc	abc	abc	abc	ab	ab	ab	ab	ab	ab	ab	ab	6		
BET	A+M	NCO	NEI (Flag related)	LL	t1	10697	11862	16565	23484	22190	15092	7907	383																							7	4.50	64.31
BET	A+M	NCO	NEI (Flag related)	LL	t2	-1	-1	-1	-1	-1	-1	-1	-1																							7		
BET	A+M	CP	Ghana	PS	t1		1328	2970	3138	6648	3468	5621	5606	5330	6201	5444	2136	2369	2868	3558	5370	3030	4111	2503	3373	5336	4856	3524	3111	2729	2912	2219	3647	2369	2341	8	4.49	68.80
BET	A+M	CP	Ghana	PS	t2		abc	abc	abc	abc	abc	abc	abc	abc	abc	abc	abc	ab	abc	abc	abc	abc	abc	abc	abc	abc	abc	abc	ab	ab	ab	ab	ab	ab	a	8		
BET	A+M	CP	EU-France	PS	t1	6975	7091	4646	4108	3936	4544	4172	3802	3735	2813	2136	2481	808	1040	2194	3320	3663	3766	3253	3817	2981	4623	3737	4095	5078	2192	2028	4186	2390	1435	9	4.37	73.17
BET	A+M	CP	EU-France	PS	t2	abc	abc	abc	abc	abc	abc	abc	abc	abc	abc	abc	abc	abc	abc	abc	abc	abc	abc	abc	abc	abc	abc	abc	abc	abc	abc	abc	abc	abc	abc	9		
BET	A+M	CP	Curaçao	PS	t1		1893	2890	2919	3428	2359	2803	1879	2758	3343	13	441	272	1734	2465	2747	3488	2950	1998	2357	2573	3598	2844	3530	2787	1519	1758	824	143		10	2.59	75.76
BET	A+M	CP	Curaçao	PS	t2		ab	ab	ab	a	ab	ab	ab	ab	ab	b	ab	abc	abc	abc	abc	abc	abc	abc	abc	abc	abc	abc	abc	abc	abc	abc	abc	a		10		
BET	A+M	CP	Ghana	BB	t1	5517	3423	7204	7509	5056	2164	4242	873	3731	11687	3416	171	190	504	957	883	511	358	460	802	582	338	314	525	188	248	2	25	2	4	11	2.57	78.33
BET	A+M	CP	Ghana	BB	t2	abc	abc	abc	abc	abc	abc	abc	abc	abc	abc	abc	abc	ab	abc	abc	abc	abc	abc	abc	abc	abc	abc	abc	ab	ab	ab	ab	ab	ab	a	11		
BET	A+M	CP	Brazil	LL	t1	1935	1707	1237	644	2024	2762	2534	2582	2374	1453	1015	1423	927	785	1009	1055	1452	1165	1377	1966	2606	2322	2171	1595	1630	1705	1857	2556	2148	2029	12	2.16	80.49
BET	A+M	CP	Brazil	LL	t2	ab	a	a	a	ab	ab	ab	ab	ab	ab	ab	ab	ab	ab	ab	ab	ab	ab	a	a	a	a	ab	ab	ab	ab	ab	ab	ab	ab	12		
BET	A+M	CP	Panama	PS	t1	4304	1934	431	175	319	378	89	63	686	1521	2461	2521	3057	2360	2490	3085	3531	1736	2853	2341	1289	2022	1559	1664	2555	1183	940	1138	1174	827	13	2.11	82.60
BET	A+M	CP	Panama	PS	t2	ab	ab	ab	ab	a	ab	ab	ab	a	ab	ab	ab	abc	abc	abc	abc	abc	abc	abc	abc	abc	abc	abc	abc	abc	abc	abc	abc	abc	abc	13		
BET	A+M	CP	Brazil	HL	t1												3	7	0	69	22	210	555	2012	4332	4967	5336	5086	3401	4563	4251	4339	3633	4192	1619	14	2.02	84.62
BET	A+M	CP	Brazil	HL	t2												-1	-1	-1	-1	a	-1	-1	-1	a	-1	-1	ab	ab	a	ab	a	a	a	ab	14		
BET	A+M	CP	Korea Rep	LL	t1	423	1250	796	163	124	43	1	87	143	629	770	2067	2136	2599	2134	2646	2762	1908	1151	1039	677	562	432	623	540	587	674	763	724	728	15	1.21	85.83
BET	A+M	CP	Korea Rep	LL	t2	a	a	a	a	a	a	a	a	a	a	a	a	a	a	a	ab	ab	abc	abc	abc	abc	abc	abc	abc	abc	abc	abc	ab	abc	abc	15		
BET	A+M	CP	Philippines	LL	t1				1154	2113	975	377	837	855	1854	1743	1816	2368	1874	1880	1399	1267	532	1323	1964											16	1.01	86.84
BET	A+M	CP	Philippines	LL	t2				a	a	a	-1	-1	a	a	a	a	a	a	ab	ab	abc	abc	abc	abc											16		
BET	A+M	CP	Cabo Verde	PS	t1											1151	1433	1283	482	605	655	1076	734	1377	2361	2921	1799	1144	1469	920	627	168				17	0.84	87.68
BET	A+M	CP	Cabo Verde	PS	t2										b	ab	ab	abc	abc	abc	abc	abc	abc	abc	abc	abc	ab	ab	abc	ab	a	a				17		
BET	A+M	CP	EU-France	BB	t1	2000	2357	1746	1942	2001	1922	1590	795	760	572	595	571	507	141	269	156	238	175	25	74	45	135	127	171	195	80	15	135	27	60	18	0.81	88.49
BET	A+M	CP	EU-France	BB	t2	abc	abc	abc	abc	abc	abc	abc	abc	abc	abc	abc	abc	abc	abc	abc	abc	abc	abc	abc	abc	abc	abc	abc	abc	abc	abc	abc	abc	abc	abc	18		
BET	A+M	CP	Guatemala	PS	t1									736	831	1054	977	851	1024	922	1029	288	273	168	1007	340	1103	1602	1488	1623	906	791	868	601		19	0.77	89.26
BET	A+M	CP	Guatemala	PS	t2									ab	ab	ab	ab	abc	abc	abc	abc	abc	abc	abc	abc	abc	abc	abc	abc	abc	abc	abc	abc	abc		19		
BET	A+M	CP	Belize	PS	t1				195		87	96								186	246	704	1246	1274	1362	1654	1290	1366	1782	1986	839	473	764	803	1257	20	0.73	89.99
BET	A+M	CP	Belize	PS	t2				a		ab	ab		b						abc	ab	ab	ab	ab	ab	ab	ab	abc	a	a	a	a	a	a	a	20		
BET	A+M	CP	Senegal	BB	t1	180	136	218	735	1372	915	1159	497	322	490	770	1318	1292	734	1143	954	455	432	599	359	501	577	287	159	222	513	184	92	161	125	21	0.70	90.69
BET	A+M	CP	Senegal	BB	t2	a	ac	a	a	ab	a	ab	ab	ab	ab	ac	ac	ac	ac	ac	ac	ac	ac	ac	ac	ac	ac	ac	ac	ac	ac	ac	c	ab	a	21		
BET	A+M	CP	El Salvador	PS	t1							3														992	1450	1826	2634	2464	1518	1492	1500	1397	1542	22	0.70	91.39
BET	A+M	CP	El Salvador	PS	t2							a														abc	abc	abc	abc	abc	abc	abc	abc	abc	abc	22		
BET	A+M	CP	USA	LL	t1	982	713	795	696	930	532	682	536	284	310	312	521	381	428	430	443	603	582	509	584	574	386	568	389	580	495	668	668	700	235	23	0.69	92.08
BET	A+M	CP	USA	LL	t2	ab	ab	ab	ab	ab	ab	abc	abc	abc	abc	abc	abc	abc	abc	abc	abc	abc	abc	abc	abc	abc	abc	abc	abc	abc	abc	abc	abc	ab	ab	23		
BET	A+M	CP	Panama	LL	t1	5623	2843	1667	1077		484	473	148														315	105	404	497	465	219	202	157		24	0.61	92.69
BET	A+M	CP	Panama	LL	t2	-1	-1	-1	-1		a	-1	-1														-1	-1	-1	a	a	a	a	ab		24		
BET	A+M	CP	Maroc	LL	t1					700	770	857	913	889	929	519	887	700	802	795	276	99	90	88	80	100	100	100	122	212	291	774	851	888	817	25	0.57	93.25
BET	A+M	CP	Maroc	LL	t2					-1	-1	-1	-1	b	abc	abc	abc	abc	ab	ab	-1	-1	-1	-1	b	ab	a	ab	a	-1	a	-1	-1	c	a	25		
BET	A+M	CP	Senegal	PS	t1																					429	895	2686	2707	1826	2188	518	645	994	316	26	0.55	93.80
BET	A+M	CP	Senegal	PS	t2																					abc	abc	ac	ac	ac	ac	ac	ac	ab	a	26		
BET	A+M	CP	EU-España	LL	t1	176	233	268	385	116	598	211	333	427	417	104	337	346	268	327	751	700	585	865	928	868	604	594	468	398	241	308	444	388	303	27	0.54	94.34
BET	A+M	CP	EU-España	LL	t2	ab	ab	-1	-1	-1	-1	-1	-1	-1	-1	-1	-1	-1	-1	-1	-1	-1	-1	-1	b	b	b	b	b	-1	b	b	b	ab	ab	27		
BET	A+M	CP	St Vincent and Grenadines	LL	t1				1412	1870	1215	506	15	103	18		114	567	171	292	396	37	25	15	30	496	622	889	428	503	220	136	568			28	0.44	94.78
BET	A+M	CP	St Vincent and Grenadines	LL	t2				-1	-1	-1	-1	a	a	a		a	a	a	a	a	a	ab	a	ab	a	ab	ab	ab	abc	ab	abc	ab			28		
BET	A+M	CP	Guinée Rep	PS	t1	334	2394	885								72		60	20	22	402	525	1804	1674	1111								5	101	97	29	0.40	95.18
BET	A+M	CP	Guinée Rep	PS	t2	a	a	a								-1		-1	-1	-1	-1	-1	ac	ac	ac								a	a	a	29		
BET	A+M	CP	Namibia	LL	t1			3		286	482	280	196	150	133	276	228	26	112	48	133	26	196	35	186	371	236	48	14	41	562	1134	1993	619	150	30	0.33	95.51
BET	A+M	CP	Namibia	LL	t2			-1		a	-1	ab	a	-1	ab	ab	ab	ab	ab	ab	ab	ab	a	ab	a	a	a	abc	abc	abc	abc	abc	abc	abc	abc	30		
BET	A+M	CP	USA	RR	t1	20	147	334	228	318	34	366	50	192	101	165	447	127	71	78	124	253	130	367	285	449	170	260	495	232	298	286	515	234	366	31	0.30	95.81
BET	A+M	CP	USA	RR	t2	ab	b	ab	ab	ab	ab	abc	abc	abc	abc	abc	abc	abc	abc	abc	abc	abc	abc	abc	abc	abc	abc	abc	abc	abc	abc	abc	abc	ab	ab	31		

Table 8. YFT-A stock (AT + MD)

Score 6.30

Species	Stock	Status	FlagName	GearGrp	DSet	1995	1996	1997	1998	1999	2000	2001	2002	2003	2004	2005	2006	2007	2008	2009	2010	2011	2012	2013	2014	2015	2016	2017	2018	2019	2020	2021	2022	2023	2024	Rank	%	%cum
					T1 Total	154552	148697	136653	144076	134165	131964	152905	136464	124935	119574	105091	105912	102844	111874	117915	117424	113186	114389	107007	115701	129867	150334	136919	135967	136283	153931	122371	149107	140357	140179			
YFT	A+M	CP	EU-France	PS	t1	28923	32651	29723	31172	29666	30420	31528	33291	32940	24010	22317	18480	13279	15981	18748	20155	21772	18590	20390	22307	20525	26036	25877	24869	17877	15992	12920	17412	13959	15702	1	17.67	17.67
YFT	A+M	CP	EU-France	PS	t2	abc	abc	abc	abc	abc	abc	abc	abc	abc	abc	abc	abc	abc	abc	abc	abc	abc	abc	abc	abc	abc	abc	abc	abc	abc	abc	abc	abc	abc	abc	1		
YFT	A+M	CP	EU-España	PS	t1	37707	31866	23901	28282	19332	24764	30433	30343	23665	20454	11121	10607	12833	23557	32140	24191	18238	17898	11336	13463	20436	18654	11521	10332	14092	18957	9979	11000	11177	12909	2	15.04	32.71
YFT	A+M	CP	EU-España	PS	t2	abc	abc	abc	abc	abc	abc	abc	abc	abc	abc	abc	abc	abc	abc	abc	abc	abc	abc	abc	abc	abc	abc	abc	abc	abc	a	abc	abc	abc	abc	2		
YFT	A+M	CP	Ghana	PS	t1		2542	5628	4710	9640	5222	12240	11120	9127	5502	6364	4865	5396	9197	9602	13951	11730	10697	9400	12890	13269	13457	14738	18479	21714	22367	17045	25374	20312	24413	3	9.02	41.73
YFT	A+M	CP	Ghana	PS	t2		abc	abc	abc	abc	abc	abc	abc	abc	abc	abc	abc	ab	abc	abc	abc	abc	abc	abc	abc	ab	ab	ab	ab	ab	ab	ab	ab	ab	a	3		
YFT	A+M	CP	Ghana	BB	t1	9268	5640	9459	9139	11810	7451	11605	7426	6711	9943	6655	9173	10174	7325	6257	6301	6771	5774	4521	6049	6391	6761	5661	5868	4529	4068	4219	4176	1847	1039	4	5.19	46.93
YFT	A+M	CP	Ghana	BB	t2	abc	abc	abc	abc	abc	abc	abc	abc	abc	abc	abc	abc	ab	abc	abc	abc	abc	abc	abc	abc	ab	ab	ab	ab	ab	ab	ab	ab	ab	a	4		
YFT	A+M	CP	Brazil	HL	t1	18	69	156						272			30	22	25	2	61	415	1570	5208	10415	12123	13658	16878	15159	10993	11038	11052	11982	14183	13254	5	3.82	50.74
YFT	A+M	CP	Brazil	HL	t2	-1	-1	-1						-1			-1	-1	-1	-1	a	-1	-1	-1	a	-1	-1	ab	ab	a	ab	a	a	a	ab	5		
YFT	A+M	CP	Panama	PS	t1	10854	5759	3137	1753	775	1087	574	1022	1700	1887	6325	8682	9539	6289	5911	5102	4459	5058	4062	4646	3412	4331	5090	4071	5870	8213	8408	10904	7936	1422	6	3.81	54.56
YFT	A+M	CP	Panama	PS	t2	ab	ab	ab	ab	a	ab	ab	ab	a	ab	ab	ab	abc	abc	abc	abc	abc	abc	abc	abc	abc	abc	abc	abc	abc	abc	abc	abc	abc	abc	6		
YFT	A+M	CP	Curaçao	PS	t1		3183	6082	6110	3962	5441	4793	4035	6185	4161	15	1964	1390	7367	6469	5397	4501	6906	3813	5230	6267	8012	6661	7615	7773	9081	7796	3122	1250		7	3.72	58.27
YFT	A+M	CP	Curaçao	PS	t2		ab	ab	ab	a	ab	ab	ab	ab	ab	b	ab	abc	abc	abc	abc	abc	abc	abc	abc	abc	abc	abc	abc	abc	abc	abc	abc	a		7		
YFT	A+M	CP	Japan	LL	t1	5227	5250	3539	5173	3405	4061	2691	2105	2754	6260	4247	4643	9037	6252	4994	4580	4454	4661	4577	3824	3470	3376	3123	3099	4056	2662	3073	4199	5881	6266	8	3.37	61.64
YFT	A+M	CP	Japan	LL	t2	abc	abc	abc	abc	abc	abc	abc	abc	abc	abc	abc	abc	abc	abc	abc	abc	abc	abc	abc	abc	ab	ab	abc	abc	abc	abc	ac	abc	abc	abc	8		
YFT	A+M	CP	Venezuela	PS	t1	6338	10777	11653	9157	6523	7572	13934	11573	4852	3185	2634	4439	2341	2067	1363	2722	2253	3291	3635	2581	1920	2367	3373	1527	760	725	591	669	873	86	9	3.23	64.87
YFT	A+M	CP	Venezuela	PS	t2	ab	ab	ab	ab	ab	ab	ab	ab	ab	ab	ab	ab	ab	ab	ab	ab	ab	ab	ab	ab	ab	ab	ab	ab	ab	ab	ab	ab	ab	b	9		
YFT	A+M	CP	Belize	PS	t1				963		321	406								377	1820	3154	5888	5295	7070	7125	5620	5791	8121	9142	8688	7571	9036	8161	12098	10	2.74	67.61
YFT	A+M	CP	Belize	PS	t2				a		ab	ab		b						abc	ab	ab	ab	ab	ab	ab	ab	abc	a	a	a	a	a	a	a	10		
YFT	A+M	CP	USA	RR	t1	4053	4032	3569	2927	3967	3862	4185	2887	5328	3759	3657	4908	2966	1033	1011	1400	1802	2405	2532	1621	1660	2743	2904	1770	1669	2808	3189	6898	2295	2323	11	2.32	69.93
YFT	A+M	CP	USA	RR	t2	ab	ab	ab	ab	ab	abc	ab	abc	abc	abc	abc	abc	abc	abc	abc	abc	abc	abc	abc	abc	abc	abc	abc	abc	abc	abc	abc	abc	ab	ab	11		
YFT	A+M	NCC	Chinese Taipei	LL	t1	4698	6653	4466	5328	4411	5661	4805	4659	6486	5824	3596	1260	1947	1122	1391	824	1768	1071	1259	1041	1220	942	776	945	736	870	468	669	873	760	12	1.97	71.90
YFT	A+M	NCC	Chinese Taipei	LL	t2	ab	ab	ab	ab	ab	ab	ab	ab	ab	ab	ab	ab	ab	ab	ab	ab	ab	ab	ab	ab	abc	abc	abc	abc	abc	abc	abc	abc	abc	abc	12		
YFT	A+M	CP	Senegal	PS	t1																					1230	6017	3685	4726	7352	7411	7509	8673	15150	14488	13	1.96	73.86
YFT	A+M	CP	Senegal	PS	t2																					abc	abc	ac	ac	ac	ac	ac	ac	ab	a	13		
YFT	A+M	CP	Cabo Verde	PS	t1					0	6	12	884	246	356	5110	4443	3556	7295	3620	4954	5260	3469	6424	3591	6967	5111	1627	4085	2280	4846	818	78	261	113	14	1.94	75.79
YFT	A+M	CP	Cabo Verde	PS	t2					a	a	a	a	a	ab	ab	ab	abc	abc	abc	abc	abc	abc	abc	abc	abc	ab	ab	abc	ab	a	a	a	a	a	14		
YFT	A+M	CP	Brazil	LL	t1	1378	734	849	1285	2930	2754	4954	3323	1941	4115	4987	2543	4093	2326	2906	2989	1954	2558	1141	1112	1206	2579	1118	842	1296	1287	1617	1299	3898	4103	15	1.80	77.60
YFT	A+M	CP	Brazil	LL	t2	a	a	a	a	ab	ab	ab	ab	ab	ab	ab	ab	ab	ab	ab	ab	ab	ab	a	a	a	a	ab	ab	ab	ab	ab	ab	ab	ab	15		
YFT	A+M	CP	Guatemala	PS	t1									2207	1588	2963	5300	3478	3768	2612	3158	2811	2961	4036	3773	5200	2720	3718	2539	2957	2594	1883	4264	2596		16	1.73	79.32
YFT	A+M	CP	Guatemala	PS	t2									ab	ab	ab	ab	abc	abc	abc	abc	abc	abc	abc	abc	abc	abc	abc	abc	abc	abc	abc	abc	abc		16		
YFT	A+M	CP	El Salvador	PS	t1							933														2781	8633	6318	5574	3976	8813	6337	6322	4578	7027	17	1.58	80.90
YFT	A+M	CP	El Salvador	PS	t2							ab														abc	abc	abc	abc	abc	abc	abc	abc	abc	abc	17		
YFT	A+M	CP	USA	LL	t1	3645	3320	3773	2449	3541	2901	2200	2573	2164	2492	1746	2010	2395	1394	1686	1218	1462	2270	1544	1446	1041	1300	1431	855	877	795	721	797	743	696	18	1.43	82.32
YFT	A+M	CP	USA	LL	t2	ab	ab	ab	ab	ab	abc	abc	abc	abc	abc	abc	abc	abc	abc	abc	abc	abc	abc	abc	abc	abc	abc	abc	abc	abc	abc	abc	abc	ab	ab	18		
YFT	A+M	CP	Venezuela	BB	t1	2684	2604	2632	4267	4152	3660	4296	3166	2475	2030	1631	1481	951	489	929	809	1068	788	673	395	428	771	500	339	244	48	46	149	73	41	19	1.13	83.45
YFT	A+M	CP	Venezuela	BB	t2	ab	ab	ab	ab	ab	ab	ab	ab	ab	ab	ab	ab	ab	ab	ab	ab	ab	ab	ab	ab	ab	ab	ab	ab	ab	ab	ab	ab	ab	ab	19		
YFT	A+M	NCO	NEI (Flag related)	LL	t1	4202	5962	6100	8339	6760	5269	2784	57	578																						20	1.03	84.48
YFT	A+M	NCO	NEI (Flag related)	LL	t2	-1	-1	-1	-1	-1	-1	-1	-1	-1																						20		
YFT	A+M	CP	Brazil	BB	t1	2613	1956	1643	1229	1197	3093	1276	2843	1289	2838	2236	1214	1353	397	402	627	1243	511	928	118	315	445	366	376	618	778	983	1922	535	327	21	0.92	85.40
YFT	A+M	CP	Brazil	BB	t2	a	a	a	a	a	-1	a	a	a	a	a	a	ab	a	a	a	a	a	a	a	a	a	ab	a	a	a	a	a	a	ab	21		
YFT	A+M	CP	Cabo Verde	HL	t1	1362	1289	1299	1145	1185	1388	1374	918	1617	1501	985	1218	1048	648	1121	1054	800	1164	1167	1167	1167	2057	1265	1572	1459	1448	1212	872	66	1094	22	0.92	86.31
YFT	A+M	CP	Cabo Verde	HL	t2	ab	ab	ab	ab	ab	ab	ab	a	ab	ab	ab	ab	ab	ab	ab	ab	ab	ab	ab	ab	-1	a	-1	b	a	b	ab	ab	ab	-1	22		
YFT	A+M	CP	EU-España	BB	t1	1101	3069	996	3509	1311	601	504	917	1379	1292	798	928	769	1055	874	1561	3010	973	593	1043	1068	1393	1416	696	914	742	303	452	471	862	23	0.89	87.20
YFT	A+M	CP	EU-España	BB	t2	ac	ac	ac	ac	abc	abc	abc	abc	abc	abc	abc	abc	abc	abc	abc	abc	abc	abc	abc	abc	abc	abc	abc	abc	abc	a	abc	abc	abc	abc	23		
YFT	A+M	CP	Panama	LL	t1	2588	1954	1156	358	390	219	72	118				2804	227	153	288	2134	1126	1630	1995	902	1370	1837	1604	2104	2375	2163	1304	1110	632		24	0.84	88.04
YFT	A+M	CP	Panama	LL	t2	-1	-1	-1	-1	-1	a	-1	-1				a	a	a	a	-1	-1	-1	a	a	-1	-1	-1	-1	a	a	a	a	ab		24		
YFT	A+M	CP	St Vincent and Grenadines	LL	t1					649	1956	1341	1151	543	4241	3430	2734	3180	2615	2304	847	927	551	325	481	124	434	713	307	67	83	3	106		0	25	0.75	88.79
YFT	A+M	CP	St Vincent and Grenadines	LL	t2					-1	-1	-1	a	a	a	-1	a	a	a	a	a	ab	ab	ab	a	a	a	ab	ab	abc	abc	ab	a		-1	25		
YFT	A+M	CP	Venezuela	LL	t1	687	383	381	560	504	421	451	266	323	559	828	593	613	712	898	1249	1090	736	738	793	782	1083	1237	918	1094	1177	1341	2354	2539	2739	26	0.72	89.51
YFT	A+M	CP	Venezuela	LL	t2	a	a	ab	ab	ab	a	-1	-1	a	a	a	a	a	a	a	a	a	a	a	a	a	a	a	a	a	a	a	a	a	a	26		
YFT	A+M	CP	Mexico	LL	t1	953	262	175	303	631	900	888	1135	1356	1209	1066	963	898	961	1220	925	1185	1422	1006	1047	963	1282	1244	1033	763	821	885	609	593	483	27	0.70	90.21
YFT	A+M	CP	Mexico	LL	t2	abc	abc	abc	abc	abc	abc	abc	abc	abc	abc	abc	abc	abc	abc	abc	abc	abc	abc	abc	abc	abc	abc	abc	abc	abc	abc	abc	abc	abc	abc	27		
YFT	A+M	CP	Maroc	PS	t1	2290	3430	1947	2276	2307	2441	3000	2032	1567	719	1757	127					9	8	21	17	11	35	27	35	69	104	312	405	352	404	28	0.66	90.87
YFT	A+M	CP	Maroc	PS	t2	ab	ab	ab	ab	ab	ab	ab	ab	ab	ab	ab	ab					-1	-1	-1	-1	-1	-1	-1	-1	-1	a	a	a	a	a	28		
YFT	A+M	CP	China PR	LL	t1	200	124	84	699	2190	1674	1056	697	1050	1305	1185	1085	1124	649	462	427	346	264	211	92	170	468	578	359	321	461	140	529	2444	2747	29	0.59	91.46
YFT	A+M	CP	China PR	LL	t2	-1	-1	-1	a	a	a	a	a	a	a	a	ab	a	ab	ab	ab	ab	ab	ab	abc	abc	abc	abc	abc	abc	abc	abc	abc	ab	ab	29		
YFT	A+M	CP	Grenada	LL	t1	409	523	302	484	430	403	759	593	749	460	492	502	633	756	630	673	686	663	674	675	1108	1535	1177	1297	708	739	287	957	2139	1086	30	0.58	92.04
YFT	A+M	CP	Grenada	LL	t2	-1	-1	-1	-1	-1	-1	-1	-1	a	a	a	a	a	a	-1	-1	-1	-1	-1	-1	-1	-1	-1	-1	-1	-1	-1	-1	-1	-1	30		
YFT	A+M	CP	Senegal	BB	t1	94	77	152	248	663	194	279	558	253	576	1106	1347	1068	682	1024	895	1199	1839	1052	491	583	692	241	290	779	731	663	721	1625	616	31	0.53	92.57
YFT	A+M	CP	Senegal	BB	t2	a	ac	a	a	ab	a	ab	ab	ab	ab	ac	ac	ac	ac	ac	ac	ac	ac	ac	ac	ac	ac	ac	ac	ac	ac	ac	-1	ab	a	31		
YFT	A+M	CP	Russian Federation	PS	t1	2936	2696	4275	4931	4359	737						42	211	42	33																32	0.52	93.10
YFT	A+M	CP	Russian Federation	PS	t2	b	-1	b	b	-1	-1						-1	abc	-1	a																32		
YFT	A+M	CP	Trinidad and Tobago	LL	t1	79	183	223	213	163	112	122	125	186	224	295	459	615	520	629	788	798	930	1128	1141	1179	1057	889	1214	982	973	1244	1080	1169	1041	33	0.51	93.60
YFT	A+M	CP	Trinidad and Tobago	LL	t2	-1	-1	-1	-1	-1	-1	-1	-1	a	a	a	a	a	a	a	a	a	a	a	a	ab	ab	ab	ab	ab	b	ab	ab	ab	ab	33		
YFT	A+M	CP	St Vincent and Grenadines	PS	t1	2142	2969	3017	3327	1916	1987	3640								1																34	0.49	94.09
YFT	A+M	CP	St Vincent and Grenadines	PS	t2	ab	ab	ab	ab	ab	ab	ab	b	b						-1																34		
YFT	A+M	CP	EU-France	BB	t1	1765	1658	887	319	1071	417	686	1444	772	549	606	588	488	186	381	360	609	258	26	383	404	432	283	171	213	185	37	217	95	185	35	0.40	94.49
YFT	A+M	CP	EU-France	BB	t2	abc	abc	abc	abc	abc	abc	abc	abc	abc	abc	abc	abc	abc	abc	abc	abc	abc	abc	abc	abc	abc	abc	abc	abc	abc	abc	abc	abc	abc	abc	35		
YFT	A+M	CP	Côte d'Ivoire	GN	t1			2			673	213	99	302	565	175	482	216	626	483	340	80	591	1714	172	124	260	925	10	1632	466	379	1650	1	1641	36	0.36	94.85
YFT	A+M	CP	Côte d'Ivoire	GN	t2			-1			-1	-1	-1	-1	-1	-1	-1	a	-1	-1	-1	a	a	a	ab	a	a	ab	-1	a	-1	-1	a	a	a	36		
YFT	A+M	CP	Guinée Rep	PS	t1	208	1956	820								72		66	20	67	393	682	2435	1970	1283							322	1327	913	378	37	0.33	95.18
YFT	A+M	CP	Guinée Rep	PS	t2	a	a	a								-1		-1	-1	-1	-1	a	ac	ac	ac							a	a	a	a	37		
YFT	A+M	CP	South Africa	BB	t1	183	139	102	192	264	129	230	77	256	139	339	444	264	108	213	159	552	160	369	1351	783	599	235	242	378	526	209	848	1444	912	38	0.30	95.49
YFT	A+M	CP	South Africa	BB	t2	a	a	a	-1	a	abc	a	abc	abc	a	a	a	a	a	ab	ab	ab	ab	ab	ab	ab	ab	ab	ab	ab	ab	ab	ab	ab	ab	38		

Table 9. SKJ-E stock

						T1 Total	152984	129590	117229	132325	154940	126294	131909	100585	132678	154006	143982	111923	120223	123091	137829	161163	184724	218431	224007	205316	217742	231382	238495	278567	250999	218300	211941	267811	219304	181999			
Score		**7.30**																																					
Species	**Stock**	**Status**	**FlagName**	**GearGrp**	**DSet**		**1995**	**1996**	**1997**	**1998**	**1999**	**2000**	**2001**	**2002**	**2003**	**2004**	**2005**	**2006**	**2007**	**2008**	**2009**	**2010**	**2011**	**2012**	**2013**	**2014**	**2015**	**2016**	**2017**	**2018**	**2019**	**2020**	**2021**	**2022**	**2023**	**2024**	Rank	%	%cum
SKJ	ATE	CP	EU-España	PS	t1		48733	33947	33428	29976	42714	37145	27798	21596	39396	33421	18718	14975	17675	27918	30041	34175	46823	48185	57594	43139	41782	44743	49655	41750	40022	27350	37133	33658	29385	15482	1	19.86	19.86
SKJ	ATE	CP	EU-España	PS	t2		abc	abc	abc	abc	abc	abc	abc	abc	abc	abc	abc	abc	abc	abc	abc	abc	abc	abc	abc	abc	abc	abc	abc	abc	abc	a	abc	abc	abc	abc	1		
SKJ	ATE	CP	Ghana	PS	t1			4090	6065	17717	22954	13598	13076	21677	16341	13595	28167	11337	12574	24755	24179	31773	28157	37296	36794	39878	49480	41304	48048	57050	54441	56345	43401	71223	53619	63975	2	17.86	37.72
SKJ	ATE	CP	Ghana	PS	t2			abc	abc	abc	abc	abc	abc	abc	abc	abc	abc	abc	abc	abc	abc	abc	abc	abc	ab	ab	ab	ab	ab	ab	ab	ab	ab	ab	ab	a	2		
SKJ	ATE	CP	EU-France	PS	t1		28110	23818	16749	17791	23774	21381	15560	15407	20802	23078	13524	5769	4633	3948	7722	14733	13569	13395	16022	17351	22365	19990	16285	24152	20973	13863	18143	24575	18600	6485	3	9.52	47.23
SKJ	ATE	CP	EU-France	PS	t2		abc	abc	abc	abc	abc	abc	abc	abc	abc	abc	abc	abc	abc	abc	abc	abc	abc	abc	abc	abc	abc	abc	abc	abc	abc	abc	abc	abc	abc	abc	3		
SKJ	ATE	CP	Ghana	BB	t1		18607	20115	20315	25895	31134	22919	44464	18516	18094	34151	26042	20597	22845	13893	19743	13731	16012	16736	11269	10108	12369	13420	9449	11097	8414	6849	6076	5276	2867	1284	4	9.51	56.75
SKJ	ATE	CP	Ghana	BB	t2		abc	abc	abc	abc	abc	abc	abc	abc	abc	abc	abc	abc	abc	abc	abc	abc	abc	abc	ab	ab	ab	ab	ab	ab	ab	ab	ab	ab	ab	a	4		
SKJ	ATE	CP	Curaçao	PS	t1			7096	8444	8553	9932	10008	13370	5427	10092	8708	88	3213	1703	6541	10060	9594	12380	13324	18312	18437	19621	22180	20660	24539	17360	10841	12845	3953	181		5	5.82	62.57
SKJ	ATE	CP	Curaçao	PS	t2			ab	ab	ab	a	ab	ab	ab	ab	ab	b	ab	abc	abc	abc	abc	abc	abc	abc	abc	abc	abc	abc	abc	abc	abc	abc	abc	a		5		
SKJ	ATE	CP	Panama	PS	t1		14853	5855	1300	572	1117	1374	281	342	2486	7126	12286	14016	19798	8946	9199	9944	13119	11211	15520	14565	8372	11510	8815	9089	10926	10626	10969	13805	12374	6593	6	5.06	67.63
SKJ	ATE	CP	Panama	PS	t2		ab	ab	ab	ab	a	ab	ab	ab	a	ab	ab	ab	abc	abc	abc	abc	abc	abc	abc	abc	abc	abc	abc	abc	abc	abc	abc	abc	abc	abc	6		
SKJ	ATE	CP	Senegal	PS	t1					284	152																2705	14092	21852	26712	28735	20931	27021	38928	40834	22961	7	4.64	72.27
SKJ	ATE	CP	Senegal	PS	t2					-1	-1																abc	abc	ac	ac	ac	ac	ac	ac	ab	a	7		
SKJ	ATE	CP	Belize	PS	t1					720		229	278								1488	3109	7797	15733	6854	11080	12599	7730	9958	20748	17063	19180	18044	29134	23274	28728	8	4.43	76.70
SKJ	ATE	CP	Belize	PS	t2					a		ab	ab		b						abc	ab	ab	ab	ab	ab	ab	ab	abc	a	a	a	a	a	a	a	8		
SKJ	ATE	CP	EU-España	BB	t1		5760	5044	7075	8593	5607	3780	3156	3836	7174	7207	10119	7633	6378	8345	8647	8405	11674	19445	10185	9951	7269	10994	10560	13085	10734	6249	2750	2058	3138	2078	9	4.30	81.00
SKJ	ATE	CP	EU-España	BB	t2		ac	ac	abc	ac	abc	abc	abc	abc	abc	abc	abc	abc	abc	abc	abc	abc	abc	abc	abc	abc	abc	abc	abc	abc	abc	a	abc	abc	abc	abc	9		
SKJ	ATE	CP	Cabo Verde	PS	t1			8	18	21	1		300	366	54	1040	7498	4862	5434	4872	5387	5823	8277	5680	16135	16307	18776	10471	6222	7210	5422	5426	447	1098	694	831	10	2.63	83.62
SKJ	ATE	CP	Cabo Verde	PS	t2			a	a	a	a		a	a	a	ab	ab	ab	abc	abc	abc	abc	abc	abc	abc	abc	abc	ab	ab	abc	ab	a	a	-1	b	-1	10		
SKJ	ATE	CP	EU-Portugal	BB	t1		4986	8276	4395	4519	1800	1285	2135	2940	4276	8459	4687	11001	8604	5734	904	12859	4078	2758	4039	1703	1296	695	1752	6985	2558	1020	6609	4003	4294	2618	11	2.49	86.11
SKJ	ATE	CP	EU-Portugal	BB	t2		abc	abc	abc	abc	abc	abc	abc	abc	abc	abc	abc	abc	abc	abc	abc	abc	abc	abc	abc	abc	abc	abc	ab	ab	ab	ab	ab	ab	ab	ab	11		
SKJ	ATE	CP	El Salvador	PS	t1																						6970	16949	14621	17047	16729	14806	9374	11856	8249	7844	12	2.36	88.47
SKJ	ATE	CP	El Salvador	PS	t2																						abc	abc	abc	abc	abc	abc	abc	abc	abc	abc	12		
SKJ	ATE	CP	Guatemala	PS	t1										2120	4808	6649	5028	5612	6481	4095	3087	2880	3732	4979	5904	7078	7386	9800	8648	7626	6503	6053	7335	5759		13	2.30	90.77
SKJ	ATE	CP	Guatemala	PS	t2										ab	ab	ab	ab	abc	abc	abc	abc	abc	abc	abc	abc	abc	abc	abc	abc	abc	abc	abc	abc	abc		13		
SKJ	ATE	CP	Senegal	BB	t1		282	238	429	1699	1632	1357	1284	1178	639	1446	5033	3858	4552	3045	4506	2707	5383	4414	4490	3092	1895	2495	2740	1085	1419	925	954	802	713	77	14	1.22	91.99
SKJ	ATE	CP	Senegal	BB	t2		a	ac	a	a	ab	a	ab	ab	ab	ab	ac	ac	ac	ac	ac	ac	ac	ac	ac	ac	ac	ac	ac	ac	ac	ac	ac	c	ab	a	14		
SKJ	ATE	CP	Guinée Rep	PS	t1		975	6432	2408								387		330	118	359	2114	3252	10321	9033	7629							888	5133	2429	869	15	1.00	92.99
SKJ	ATE	CP	Guinée Rep	PS	t2		a	a	a								-1		-1	-1	-1	-1	a	ac	ac	ac							a	a	a	a	15		
SKJ	ATE	CP	Maroc	HL	t1											283	586	3318	1393	1148	1880	1444	1090	1191	924	485	484	77	200	2510	880	2218	5034	3832	7201	14840	16	0.97	93.95
SKJ	ATE	CP	Maroc	HL	t2											-1	-1	-1	-1	-1	-1	-1	-1	abc	abc	a	a	a	a	a	ab	ab	abc	abc	ab	abc	16		
SKJ	ATE	CP	Maroc	PS	t1		6740	2728	5468	4116	4033	3072	1568	1148	3289	3476	3660	536	131	108	654	892	1061	1076	1121	583	92	20	150	1076	378	953	469	357	482	995	17	0.96	94.91
SKJ	ATE	CP	Maroc	PS	t2		ab	ab	ab	ab	ab	ab	ab	ab	ab	ab	ab	ab	-1	-1	-1	-1	-1	-1	-1	-1	-1	-1	-1	-1	-1	a	a	a	a	a	17		
SKJ	ATE	CP	EU-France	BB	t1		2697	1698	3700	4179	2342	1507	2546	2340	2018	1344	2239	1610	1769	778	1187	904	932	1382	613	752	940	1270	1275	1183	1287	634	274	100	260	55	18	0.83	95.74
SKJ	ATE	CP	EU-France	BB	t2		abc	abc	abc	abc	abc	abc	abc	abc	abc	abc	abc	abc	abc	abc	abc	abc	abc	abc	abc	abc	abc	abc	abc	abc	abc	abc	abc	abc	abc	abc	18		
SKJ	ATE	NCO	Mixed flags (EU tropical)	PS	t1		4543	1316	2345	1508	1119	2194	218	65	1547	2953	1708	1478	3003	2998	2624	564					1150	2589	1113	1874	1076	2810					19	0.77	96.51
SKJ	ATE	NCO	Mixed flags (EU tropical)	PS	t2		-1	-1	-1	b	b	-1	-1	-1	-1	-1	-1	-1	b	b	b	b	b	b	b	b	-1	-1	-1	-1	-1	-1					19		
SKJ	ATE	CP	Côte d'Ivoire	GN	t1							1173	259	292	143	559	1259	1565	1817	2328	2840	2840	3883	4926	5188	311	254	373	1533	22	3241	279	1311	2266	2	1367	20	0.76	97.27
SKJ	ATE	CP	Côte d'Ivoire	GN	t2							-1	-1	-1	-1	-1	-1	-1	a	-1	-1	-1	a	a	a	ab	a	a	ab	-1	a	-1	-1	a	a	a	20		
SKJ	ATE	NCO	Vanuatu	PS	t1		8477	5992	1233		1192																										21	0.32	97.59
SKJ	ATE	NCO	Vanuatu	PS	t2		a	a	a		a																										21		
SKJ	ATE	CP	Côte d'Ivoire	PS	t1																		2128	6559	3418	2256											22	0.27	97.86
SKJ	ATE	CP	Côte d'Ivoire	PS	t2																		a	a	a	ac											22		
SKJ	ATE	CP	Senegal	GN	t1																		18	11	167	829	1320	494				1410	1416	2812	930	1719	23	0.21	98.07
SKJ	ATE	CP	Senegal	GN	t2																		-1	-1	-1	a	-1	-1				-1	-1	-1	-1	-1	23		

Table 10. SKJ-W stock

Score 4.16

Species	Stock	Status	FlagName	GearGrp	DSet	1995	1996	1997	1998	1999	2000	2001	2002	2003	2004	2005	2006	2007	2008	2009	2010	2011	2012	2013	2014	2015	2016	2017	2018	2019	2020	2021	2022	2023	2024	Rank	%	%cum
					T1 Total	21861	27560	31710	29081	27306	29182	31406	21535	24679	27461	28517	26453	25440	22013	25774	25907	32388	33067	34596	27363	21069	22355	24013	23277	20131	18953	20260	21631	29727	23207			
SKJ	ATW	CP	Brazil	BB	t1	16530	22517	25821	23570	22948	24691	24038	18185	20416	23036	25269	23029	23783	20632	23077	22627	29322	30569	32127	24787	17499	16418	14577	14886	15355	14590	15568	11664	18686	15423	1	81.20	81.20
SKJ	ATW	CP	Brazil	BB	t2	ab	a	ab	a	a	-1	a	a	ab	ab	ab	ab	ab	ab	ab	a	a	a	a	a	a	a	ab	a	a	a	a	a	a	ab	1		
SKJ	ATW	CP	Venezuela	PS	t1	2059	3348	3604	3607	2696	2590	5189	2000	2296	2769	848	1806	806	688	1808	1931	1308	1573	908	1081	1974	1912	2150	1226	868	603	687	187	387	97	2	6.81	88.01
SKJ	ATW	CP	Venezuela	PS	t2	ab	ab	ab	ab	ab	ab	ab	ab	ab	ab	ab	ab	ab	ab	ab	ab	ab	ab	ab	ab	ab	ab	ab	ab	ab	ab	ab	ab	ab	b	2		
SKJ	ATW	CP	Brazil	HL	t1		0											5		4	4	159	244	222	369	465	1169	5293	4461	2195	2277	2351	7041	5457	4318	3	4.63	92.64
SKJ	ATW	CP	Brazil	HL	t2		-1											-1		-1	a	-1	-1	-1	a	-1	-1	ab	ab	a	ab	a	a	a	ab	3		
SKJ	ATW	CP	Brazil	LL	t1	30	9						38		1		2			3	825	323	41	88	39	170	645	199	260	374	160	394	1157	3578	2626	4	1.41	94.05
SKJ	ATW	CP	Brazil	LL	t2	-1	-1						-1	a	a		a			-1	a	b	a	-1	-1	-1	-1	a	-1	-1	-1	a	a	a	ab	4		
SKJ	ATW	CP	Venezuela	BB	t1	328	224	224	506	282	299	1681	552	950	501	245	201	115	69	441	177	146	124	60	27	39	393	70	41	55	4	4	23	66	8	5	1.01	95.06
SKJ	ATW	CP	Venezuela	BB	t2	ab	ab	ab	ab	ab	ab	ab	ab	ab	ab	ab	ab	ab	ab	ab	ab	ab	ab	ab	ab	ab	ab	ab	ab	ab	ab	ab	ab	ab	b	5		
SKJ	ATW	CP	Brazil	PS	t1			743	219	240	473	108	116			1119	239	403	213	223		552	9								406	474	682	1164	70	6	0.96	96.02
SKJ	ATW	CP	Brazil	PS	t2			-1	-1	a	-1	-1	-1			a	a	a	a	a	a	-1	-1								a	a	a	a	a	6		
SKJ	ATW	CP	Cuba	BB	t1	886	1000	1000	651	651	651			624	545	514	536																			7	0.91	96.93
SKJ	ATW	CP	Cuba	BB	t2	-1	-1	-1	-1	-1	-1		b	-1	-1	-1	-1																			7		
SKJ	ATW	CP	Ghana	PS	t1																		232	67	157	265	160	410	1234	700	318	209	252	139	326	8	0.57	97.50
SKJ	ATW	CP	Ghana	PS	t2		ac	ac	ac	ac	ac	ac	ac	ac	ac	ac	c	c	c	ac	c	bc	bc	ab	a	ab	ab	a	ab	ab	b	a	ab	ab	-1	8		
SKJ	ATW	CP	USA	RR	t1	21	82	64	86	99	30	49	70	61	74	15	49	52	49	102	86	98	91	323	172	92	176	195	76	44	67	64	101	74	36	9	0.33	97.83
SKJ	ATW	CP	USA	RR	t2	ab	b	ab	ab	ab	ab	ab	abc	abc	abc	abc	abc	abc	ab	abc	ab	ab	ab	ab	ab	ab	ab	ab	ab	ab	ab	ab	ab	ab	ab	9		
SKJ	ATW	NCO	Sta Lucia	TR	t1								106	132	137	159	120	89	168		153	143	109	171	139	87	138	142	122	78	44	83	73	94	84	10	0.33	98.16
SKJ	ATW	NCO	Sta Lucia	TR	t2								-1	-1	-1	-1	-1	-1	-1		-1	-1	-1	-1	-1	-1	-1	-1	-1	-1	-1	-1	-1	-1	-1	10		
SKJ	ATW	CP	EU-España	PS	t1																					8	709	257	116	205	133	78	147			11	0.21	98.38
SKJ	ATW	CP	EU-España	PS	t2		ac	ac	a	a	c	abc	abc		bc	a			a	abc	abc	abc	abc	abc	abc	ac	bc	abc	abc	abc	a	ac	abc	a		11		
SKJ	ATW	NCO	Colombia	UN	t1	1583																														12	0.20	98.58
SKJ	ATW	NCO	Colombia	UN	t2	-1																														12		
SKJ	ATW	CP	St Vincent and Grenadines	TR	t1	53	37	42	57	37	68	97	151	90	85	85	147	88	83	52	44	50		36	39	46		32	24	34	29			4	8	13	0.20	98.78
SKJ	ATW	CP	St Vincent and Grenadines	TR	t2	-1	-1	-1	-1	-1	-1	-1	-1	-1	-1	-1	-1	-1	-1	-1	-1	-1		-1	-1	-1		-1	-1	-1	-1			-1	-1	13		
SKJ	ATW	CP	Panama	LL	t1																			543	410		119									14	0.14	98.91
SKJ	ATW	CP	Panama	LL	t2																			a	a		-1									14		
SKJ	ATW	CP	St Vincent and Grenadines	LL	t1								206	2	166	166	208	2		2	2		0	0	0	1		46	12	1	0					15	0.10	99.02
SKJ	ATW	CP	St Vincent and Grenadines	LL	t2								a	a	a	-1	a	a		a	a		-1	a	a	a		a	a	a	a					15		
SKJ	ATW	CP	EU-France	PS	t1																						20	220	281	19		211	1	11	19	16	0.10	99.12
SKJ	ATW	CP	EU-France	PS	t2			a							a												-1	bc	a	a		abc	ac	ac	abc	16		

Table 11. SWO-N stock

						T1 Total	17105	15222	13025	12329	11622	11453	10011	9654	11444	12071	12378	11528	12306	11102	12146	11672	12709	13890	12078	10708	10758	10505	10300	9026	10248	10450	9787	10275	12215	11001			
Score						**8.29**																																	
Species	**Stock**	**Status**	**FlagName**	**GearGrp**	**DSet**		**1995**	**1996**	**1997**	**1998**	**1999**	**2000**	**2001**	**2002**	**2003**	**2004**	**2005**	**2006**	**2007**	**2008**	**2009**	**2010**	**2011**	**2012**	**2013**	**2014**	**2015**	**2016**	**2017**	**2018**	**2019**	**2020**	**2021**	**2022**	**2023**	**2024**	Rank	%	%cum
SWO	ATN	CP	EU-España	LL	t1		6948	5519	5133	4079	3993	4581	3967	3954	4585	5373	5511	5446	5564	4366	4949	4147	4885	5620	4082	3750	4013	3915	3586	3186	3112	3587	3235	3717	4957	4597	1	38.49	38.49
SWO	ATN	CP	EU-España	LL	t2		abc	abc	abc	abc	abc	abc	abc	abc	abc	abc	abc	abc	abc	abc	abc	abc	abc	abc	abc	abc	abc	abc	abc	abc	abc	abc	abc	abc	abc	abc	1		
SWO	ATN	CP	USA	LL	t1		4452	4015	3399	3433	3364	3316	2498	2598	2757	2591	2273	1961	2474	2405	2691	2204	2572	3347	2812	1816	1593	1389	1301	1106	1456	1150	944	1088	809	706	2	19.63	58.13
SWO	ATN	CP	USA	LL	t2		ab	ab	ab	ab	abc	abc	abc	abc	abc	abc	abc	abc	abc	abc	abc	abc	abc	abc	abc	abc	abc	abc	abc	abc	abc	abc	abc	abc	ab	ab	2		
SWO	ATN	CP	EU-Portugal	LL	t1		1593	1702	902	772	776	731	731	765	1032	1319	900	949	778	747	898	1054	1202	882	1438	1241	1420	1459	1871	1670	2346	2044	2076	1714	1907	1346	3	10.96	69.09
SWO	ATN	CP	EU-Portugal	LL	t2		ab	ab	ab	ab	ab	abc	ab	ab	ab	ab	ab	ab	ab	ab	ab	ab	ab	ab	ab	ab	ab	ab	ab	ab	ab	ab	ab	ab	ab	ab	3		
SWO	ATN	CP	Canada	LL	t1		1421	646	1005	927	1136	923	984	954	1216	1161	1470	1238	1142	1115	1061	1182	1351	1502	1290	1383	1489	1473	1034	753	965	1286	1363	1312	1896	1672	4	10.41	79.51
SWO	ATN	CP	Canada	LL	t2		ab	ab	ab	ab	abc	abc	bc	abc	abc	abc	abc	bc	abc	abc	abc	abc	abc	abc	abc	abc	abc	abc	abc	abc	abc	abc	abc	abc	abc	abc	4		
SWO	ATN	CP	Japan	LL	t1		1043	1494	1218	1391	1089	759	567	319	263	575	705	656	889	935	778	1062	523	639	300	545	430	379	456	325	362	411	315	433	451	552	5	5.69	85.20
SWO	ATN	CP	Japan	LL	t2		abc	abc	abc	abc	abc	abc	bc	bc	bc	abc	abc	abc	abc	abc	abc	abc	abc	abc	ab	ab	ab	ab	ab	ab	ab	ab	a	ab	ab	ab	5		
SWO	ATN	CP	Maroc	LL	t1		28	35	239	101	35	38	264	154	223	255	325	333	229	428	720	963	700	700	1000	1000	800	800	750	865	865	852	955	1085	1145	887	6	4.81	90.00
SWO	ATN	CP	Maroc	LL	t2		-1	-1	-1	-1	-1	-1	-1	-1	bc	abc	abc	abc	abc	abc	bc	abc	a	a	abc	bc	abc	ab	abc	abc	abc	abc	abc	abc	abc	abc	6		
SWO	ATN	NCC	Chinese Taipei	LL	t1		489	521	509	286	285	347	299	310	257	30	140	172	103	82	89	88	192	193	115	85	133	152	96	169	122	158	68	150	183	199	7	1.73	91.73
SWO	ATN	NCC	Chinese Taipei	LL	t2		abc	abc	abc	abc	abc	abc	abc	abc	abc	abc	ab	ab	ab	ab	ab	ab	ab	ab	ab	ab	abc	abc	abc	abc	abc	abc	abc	abc	abc	abc	7		
SWO	ATN	CP	Canada	HP	t1		189	93	89	240	18	95	121	38	147	87	193	203	267	258	248	176	208	97	275	233	98	85	175	34	33	50	18	31	27	6	8	1.10	92.83
SWO	ATN	CP	Canada	HP	t2		ab	ab	ab	ab	abc	abc	abc	abc	abc	abc	abc	abc	abc	abc	abc	abc	abc	abc	abc	abc	abc	abc	abc	abc	abc	ab	abc	abc	abc	abc	8		
SWO	ATN	CP	China PR	LL	t1		104	132	40	337	304	22	102	90	316	56	106	72	85	92	92	73	75	59	96	60	141	135	81	86	92	96	44	38	105	103	9	0.93	93.75
SWO	ATN	CP	China PR	LL	t2		-1	-1	-1	a	a	a	a	a	a	a	a	ab	a	ab	ab	ab	ab	ab	ab	a	ab	abc	abc	abc	ab	abc	abc	abc	ab	ab	9		
SWO	ATN	CP	USA	HL	t1			0	1		5	9	9	12	21	23	35	33	125	94	125	129	121	155	105	88	77	76	62	132	205	219	240	205	163	154	10	0.75	94.50
SWO	ATN	CP	USA	HL	t2			-1	b	b	c	bc	bc	c	bc	bc	bc	bc	bc	bc	bc	bc	bc	bc	bc	bc	bc	bc	bc	bc	bc	bc	bc	bc	b	b	10		
SWO	ATN	CP	EU-France	TW	t1		13	97	164			60		74	138	102	178	91	46	14	12	32	15	13	35	25	63	87	76	74	70	86	95	109	147	259	11	0.62	95.13
SWO	ATN	CP	EU-France	TW	t2		-1	-1	-1			-1		-1	-1	-1	-1	-1	-1	-1	-1	-1	-1	-1	-1	ab	-1	-1	ab	-1	abc	-1	abc	abc	abc	abc	11		
SWO	ATN	CP	Belize	LL	t1														9	1	112	106	184	141	142	76	1	3	59	145	117	111	121	70	77	68	12	0.44	95.57
SWO	ATN	CP	Belize	LL	t2														a	a	ab	ab	ab	ab	a	a	ab	a	ab	abc	ab	abc	abc	ab	ab	abc	12		
SWO	ATN	CP	Trinidad and Tobago	LL	t1		150	158	110	130	138	41	75	92	78	83	91	19	29	48	30	21	16	14	16	26	17	13	36	3	6	8	6	6	1	4	13	0.42	95.99
SWO	ATN	CP	Trinidad and Tobago	LL	t2		-1	-1	-1	-1	-1	-1	-1	-1	a	a	a	a	a	a	a	a	a	a	a	a	ab	ab	ab	a	ab	b	ab	ab	a	a	13		
SWO	ATN	CP	Maroc	GN	t1		32	322	13	179	60	51	243	64	98	76	9						80														14	0.35	96.34
SWO	ATN	CP	Maroc	GN	t2		-1	-1	-1	c	ac	ac	ac	-1	b	b	b						-1														14		
SWO	ATN	CP	USA	RR	t1			6	11	5	21	16	2	22	6	25	61	53	68	76	32	49	54	71	22	35	46	27	34	36	64	53	40	42	34	27	15	0.30	96.64
SWO	ATN	CP	USA	RR	t2		a	a	ab	ab	ab	ab	ab	ab	ab	a	a	a	a	ab	ab	abc	abc	abc	abc	abc	abc	abc	abc	abc	abc	abc	abc	abc	ab	a	15		
SWO	ATN	CP	Korea Rep	LL	t1		16	19	15								51	65	175	157	3		170	46	83	35	2	9	19	9	9	14	13	17	20	18	16	0.28	96.91
SWO	ATN	CP	Korea Rep	LL	t2		a	a	a				a				a	a	a	a	a		a	-1	abc	abc	b	abc	abc	abc	ab	abc	abc	a	ac	abc	16		
SWO	ATN	CP	Mexico	LL	t1		10	22	14	28	24	37	27	34	32	44	41	31	35	34	32	35	38	41	33	32	31	37	64	45	30	21	25	22	26	21	17	0.27	97.18
SWO	ATN	CP	Mexico	LL	t2		a	a	a	a	a	a	ac	a	a	a	a	a	a	a	a	a	a	a	a	a	a	ab	abc	abc	abc	abc	abc	abc	abc	abc	17		
SWO	ATN	CP	Venezuela	LL	t1		45	74	11	7	9	30	12	25	29	46	48	15	19	5	8	16	13	18	20	19	35	56	57	33	34	15	15	19	32	39	18	0.23	97.41
SWO	ATN	CP	Venezuela	LL	t2		b	b	b	b	ab	ab	b	b	ab	ab	ab	ab	ab	ab	ab	ab	ab	ab	ab	ab	ab	ab	a	a	a	a	a	a	a	-1	18		
SWO	ATN	CP	Senegal	LL	t1														32	41	59	102	147	42	43	49	46	84	48	28	50	16				6	19	0.23	97.64
SWO	ATN	CP	Senegal	LL	t2														-1	-1	-1	a	a	a	a	a	a	a	-1	-1	-1	-1				-1	19		

Table 12. SWO-S stock

Score 7.22

Species	Stock	Status	FlagName	GearGrp	DSet	1995	1996	1997	1998	1999	2000	2001	2002	2003	2004	2005	2006	2007	2008	2009	2010	2011	2012	2013	2014	2015	2016	2017	2018	2019	2020	2021	2022	2023	2024	Rank	%	%cum
					T1 Total	21931	18289	18542	14027	15502	15728	15128	14104	12634	13082	13165	14196	15629	12370	12668	12596	11205	10686	9204	9970	10345	10611	10537	10388	10091	8939	9500	8759	8366	9264			
SWO	ATS	CP	EU-España	LL	t1	11290	9622	8461	5832	5758	6388	5789	5741	4527	5483	5402	5300	5283	4073	5183	5801	4700	4852	4184	4113	5059	4992	4654	4404	4224	4442	4470	3592	4092	4688	1	43.02	43.02
SWO	ATS	CP	EU-España	LL	t2	abc	abc	abc	abc	abc	abc	abc	abc	abc	abc	abc	abc	abc	abc	abc	abc	abc	abc	abc	abc	abc	abc	abc	abc	abc	abc	abc	abc	abc	abc	1		
SWO	ATS	CP	Brazil	LL	t1	1970	1892	4100	3844	4721	4579	4075	2903	2917	2984	3780	4430	4243	3413	3386	2926	2984	2831	2381	2892	2594	2935	2406	2792	2859	2105	2823	2196	1973	2289	2	24.43	67.46
SWO	ATS	CP	Brazil	LL	t2	ab	ab	ab	ab	ab	ab	ab	ab	ab	ab	ab	ab	ab	ab	ab	ab	ab	ab	a	a	a	a	a	ab	ab	ab	ab	a	a	ab	2		
SWO	ATS	CP	Japan	LL	t1	3619	2197	1494	1186	775	790	685	833	924	686	480	1090	2155	1600	1340	1314	1233	1162	684	976	659	637	915	640	648	552	480	622	423	559	3	8.31	75.76
SWO	ATS	CP	Japan	LL	t2	abc	abc	abc	abc	abc	abc	abc	abc	abc	abc	abc	abc	abc	abc	abc	abc	abc	abc	ab	ab	ab	ab	ab	ab	ab	ab	a	a	ab	ab	3		
SWO	ATS	NCC	Chinese Taipei	LL	t1	2876	2873	2562	1147	1168	1303	1149	1164	1254	745	744	377	671	727	612	410	428	496	582	451	554	480	527	472	395	353	532	420	379	459	4	6.97	82.73
SWO	ATS	NCC	Chinese Taipei	LL	t2	abc	abc	abc	abc	abc	abc	abc	abc	abc	abc	ab	ab	ab	ab	ab	ab	ab	ab	ab	ab	abc	abc	abc	abc	abc	abc	abc	abc	abc	abc	4		
SWO	ATS	CP	Namibia	LL	t1					374	452	607	504	187	549	832	1118	1038	518	25	408	366	22	129	395	225	466	600	881	811	774	623	1100	664	402	5	3.73	86.46
SWO	ATS	CP	Namibia	LL	t2					a	-1	ab	a	-1	a	ab	ab	ab	ab	ab	ab	ab	a	ab	a	a	a	abc	abc	abc	abc	abc	a	a	abc	5		
SWO	ATS	CP	Uruguay	LL	t1	499	644	760	889	650	713	789	768	850	1105	843	620	464	370	501	222	179	40	103												6	2.92	89.38
SWO	ATS	CP	Uruguay	LL	t2	a	a	a	ab	ab	ab	ab	ab	ab	ab	ab	ab	ab	ab	ab	ab	ab	ab	ab												6		
SWO	ATS	CP	EU-Portugal	LL	t1	380	389	441	384	381	392	393	380	354	345	493	440	428	271	367	232	263	184	125	252	236	250	466	369	323	335	224	210	360	293	7	2.64	92.02
SWO	ATS	CP	EU-Portugal	LL	t2	a	a	ab	ab	ab	ab	ab	ab	a	ab	ab	ab	ab	ab	ab	ab	ab	ab	ab	ab	ab	ab	ab	ab	ab	a	ab	a	a	ab	7		
SWO	ATS	CP	China PR	LL	t1				29	534	344	200	423	353	278	93	300	473	470	291	296	248	316	196	206	328	222	302	355	211	89	37	188	109	128	8	1.86	93.87
SWO	ATS	CP	China PR	LL	t2				a	a	a	a	a	a	a	a	a	a	ab	ab	ab	ab	ab	ab	abc	ab	abc	abc	abc	ab	abc	a	abc	ab	ab	8		
SWO	ATS	CP	South Africa	LL	t1	1			240	143	327	547	649	293	295	199	186	207	142	170	145	97	50	171	152	218	164	189	189	251	149	179	161	291	291	9	1.61	95.49
SWO	ATS	CP	South Africa	LL	t2	-1			ab	ab	ab	ac	abc	ab	ab	ab	ab	ab	ab	ab	ab	a	ab	ab	ab	ab	ab	ab	ab	ab	ab	ab	ab	ab	ab	9		
SWO	ATS	CP	Ghana	GN	t1	103	140	44	106	121	117	531	372	734	343	55	32	65	177	132	116	60	54	37	26	56	36	55	6	32	31	19	16	21	12	10	0.97	96.46
SWO	ATS	CP	Ghana	GN	t2	-1	ab	b	ab	b	ab	ab	ab	ab	ab	ab	ab	ab	a	ab	a	a	a	a	a	a	a	a	a	-1	-1	-1	-1	-1	-1	10		
SWO	ATS	CP	S Tomé e Príncipe	TR	t1	178	166	148	135	129	120	120	120	120	126	147	138	138	172	188	193	60	84	60	94	145	77	65	10	12	4	14	11	11	9	11	0.79	97.25
SWO	ATS	CP	S Tomé e Príncipe	TR	t2	-1	-1	-1	-1	-1	-1	-1	-1	-1	-1	-1	-1	-1	-1	-1	-1	-1	-1	-1	-1	-1	-1	-1	-1	-1	-1	-1	-1	-1	-1	11		
SWO	ATS	CP	Belize	LL	t1	1				17	8							120	32	111	121	207	197	136	45	111	176	166	115	55	2	2	2			12	0.43	97.68
SWO	ATS	CP	Belize	LL	t2	a				-1	a							a	a	ab	ab	ab	ab	a	a	ab	a	ab	abc	ab	abc	abc	ab		abc	12		
SWO	ATS	CP	Senegal	LL	t1													77	97	137	78	117	162	178	143	97	90	112	65	116	38					13	0.40	98.08
SWO	ATS	CP	Senegal	LL	t2													-1	a	-1	a	a	a	a	a	a	a	-1	-1	-1	-1					13		
SWO	ATS	CP	USA	LL	t1		172	417	170	185	144	43	200	21	16						0			0							0					14	0.36	98.44
SWO	ATS	CP	USA	LL	t2	a	a	a	ab	abc	abc	abc	abc	abc	abc						bc			abc		abc					bc					14		
SWO	ATS	CP	Korea Rep	LL	t1	164	7	18	7	5	10	0	2	24	70	36	94	176	223	10	147	70	65	47	53	5	19	11	18	9	15	6	6	5	10	15	0.35	98.79
SWO	ATS	CP	Korea Rep	LL	t2	a	a	a	a	a	a	a	a	a	a	a	a	a	a	a	-1	a	-1	abc	abc	a	abc	ab	abc	ab	abc	abc	a	ac	abc	15		
SWO	ATS	CP	Côte d'Ivoire	GN	t1	19	26	18	25	26	20	19	19	43	29	31	39	17	24	45	42	58	66	131	68	48	31	19	10	17	11	14	24	0	57	16	0.26	99.06
SWO	ATS	CP	Côte d'Ivoire	GN	t2	ab	ab	ab	ab	ab	ab	ab	ab	ab	ab	-1	-1	a	-1	-1	-1	a	a	a	ab	a	a	b	-1	a	-1	-1	a	a	a	16		

Table 13. SWO-M stock

Score 5.22

Species	Stock	Status	FlagName	GearGrp	DSet	1995	1996	1997	1998	1999	2000	2001	2002	2003	2004	2005	2006	2007	2008	2009	2010	2011	2012	2013	2014	2015	2016	2017	2018	2019	2020	2021	2022	2023	2024	Rank	%	%cum
					T1 Total	13015	12053	14693	14369	13699	15569	15006	12814	15694	14405	14622	14915	14227	13683	13235	14754	12640	11046	10070	10969	11983	12300	10390	8681	8176	7664	7512	7169	7546	8450			
SWO	MED	CP	EU-Italy	LL	t1	3035	2617	2458	2458	2680	2639	2236	1841	5844	5452	5560	5253	4564	5246	5438	5919	5313	4474	3304	3921	4883	4540	3882	2289	2461	2231	1998	2038	2297	3066	1	30.42	30.42
SWO	MED	CP	EU-Italy	LL	t2	ab	ab	ab	ab	ab	ab	ab	ab	ab	b	ab	ab	b	bc	abc	abc	abc	abc	abc	abc	abc	abc	abc	bc	ac	abc	abc	abc	abc	abc	1		
SWO	MED	CP	EU-España	LL	t1	1351	1040	1184	1409	867	1396	1402	1421	1165	930	860	1405	1648	2063	1994	1785	1730	1580	1605	2019	2289	1732	1487	1470	1548	1425	1557	1542	1442	1540	2	12.42	42.85
SWO	MED	CP	EU-España	LL	t2	abc	abc	abc	abc	abc	abc	abc	abc	abc	abc	abc	abc	abc	abc	abc	abc	abc	abc	abc	abc	abc	abc	abc	abc	abc	abc	abc	abc	abc	ac	2		
SWO	MED	CP	EU-Italy	GN	t1	4264	2657	3632	3632	3632	4863	4152	1698	2540	1483	1891	2373	1948								0										3	10.73	53.57
SWO	MED	CP	EU-Italy	GN	t2	b	b	b	b	b	ab	b	-1	b	b	b	b	-1								-1										3		
SWO	MED	CP	EU-Greece	LL	t1	974	1237	750	1650	1520	1960	1730	1680	1230	1129	1424	1374	1907	989	1132	1494	1306	877	1731	1344	761	761	392	350	745	657	686	371	444	501	4	9.16	62.74
SWO	MED	CP	EU-Greece	LL	t2	ab	-1	-1	ab	ab	ab	ab	b	ab	ab	ab	ab	ab	ab	ab	ab	ab	ab	ab	ab	ab	b	ab	ab	ab	ab	ab	ab	ab	ab	4		
SWO	MED	CP	Maroc	LL	t1	169	273	245	323	259	205	754	1149	1670	1954	1801	1455	1107	1713	1388	1501	800	1003	963	968	604	1395	1350	1368	982	951	924	891	896	896	5	8.29	71.03
SWO	MED	CP	Maroc	LL	t2	-1	-1	-1	-1	-1	-1	-1	-1	-1	-1	-1	-1	-1	-1	-1	-1	-1	bc	abc	abc	abc	abc	abc	abc	ab	bc	abc	abc	abc	abc	5		
SWO	MED	CP	Maroc	GN	t1	1518	2461	4653	2905	2979	2503	2266	2230	1629	1299	722	603	615	587	477	410	387														6	7.82	78.84
SWO	MED	CP	Maroc	GN	t2	-1	-1	-1	c	bc	abc	abc	b	b	b	b	b	b	abc	-1	abc	abc														6		
SWO	MED	CP	Tunisie	LL	t1	378	352	346	414	468	483	567	1138	285	791	791	949	1024	1232	1233	1238	1267	1265	1262	1302	1307	1273	1377	1338	934	918	891	857	733	799	7	7.53	86.37
SWO	MED	CP	Tunisie	LL	t2	-1	-1	-1	-1	a	a	a	-1	-1	-1	-1	-1	-1	-1	-1	-1	-1	-1	-1	-1	-1	-1	-1	-1	-1	abc	abc	abc	abc	abc	7		
SWO	MED	CP	Algerie	LL	t1	247	247	247	178	126	166	439	347	238	174	93	496	492	977	570	560	234	433	467	693	705	842	755	725	517	501	446	472	472	472	8	3.69	90.06
SWO	MED	CP	Algerie	LL	t2	-1	-1	-1	-1	-1	-1	-1	-1	-1	-1	-1	-1	a	a	-1	-1	ab	ab	ab	ab	ab	-1	-1	-1	ab	a	ab	b	ab	ab	8		
SWO	MED	CP	EU-Malta	LL	t1	72	72	100	153	187	175	102	257	163	195	362	239	213	260	266	423	532	503	460	376	489	410	330	308	407	361	391	380	360	374	9	2.47	92.53
SWO	MED	CP	EU-Malta	LL	t2	-1	-1	-1	-1	ac	ac	ac	-1	-1	-1	abc	bc	ab	abc	ab	ab	ab	abc	ab	abc	abc	abc	abc	abc	ab	abc	a	abc	abc	abc	9		
SWO	MED	CP	Algerie	GN	t1	560	560	560	590	531	599	642	467	427	233	311	87	108																		10	1.57	94.10
SWO	MED	CP	Algerie	GN	t2	-1	-1	-1	-1	-1	-1	-1	-1	-1	-1	-1	-1	-1																		10		
SWO	MED	CP	Türkiye	LL	t1								70	76	69	84	73	71	441	344	382	217	76	111	71	45	90	556	544	386	376	357	306	344	345	11	1.50	95.61
SWO	MED	CP	Türkiye	LL	t2								-1	-1	-1	-1	-1	-1	a	a	a	ab	a	ab	abc	abc	bc	ab	abc	abc	abc	abc	abc	abc	abc	11		
SWO	MED	CP	Türkiye	GN	t1	306	320	350	450	230	370	360	300	274	317	341	337	352																		12	1.19	96.80
SWO	MED	CP	Türkiye	GN	t2	-1	-1	-1	-1	-1	-1	-1	-1	-1	-1	-1	-1	-1	ab	ab	ab	ac	c													12		
SWO	MED	CP	EU-Italy	UN	t1															329	921	694	718		0				0	8						13	0.74	97.54
SWO	MED	CP	EU-Italy	UN	t2												b			-1	-1	-1	-1		b				-1	-1						13		
SWO	MED	CP	Libya	LL	t1				11		8	6		10	2		16									585	960	30	70	26	22	19	21	250	120	14	0.60	98.13
SWO	MED	CP	Libya	LL	t2				-1		a	a		-1	-1		-1									-1	-1	-1	-1	-1	-1	-1	-1	-1	-1	14		
SWO	MED	CP	EU-Cyprus	LL	t1	89	40	51	61	92	82	135	104	47	49	53	43	67	67	38	31	35	35	51	59	54	53	50	45	24	30	56	36	58	62	15	0.47	98.60
SWO	MED	CP	EU-Cyprus	LL	t2	a	a	a	a	-1	a	-1	a	a	a	a	ab	abc	abc	abc	abc	abc	ab	abc	abc	abc	abc	abc	abc	abc	abc	abc	abc	abc	abc	15		
SWO	MED	CP	EU-France	LL	t1							12	27	20	19	22	20	14	14	10	73	39	10	58	119	178	172	108	83	69	104	91	60	64	75	16	0.40	99.01
SWO	MED	CP	EU-France	LL	t2							-1	-1	-1	-1	-1	-1	-1	-1	-1	-1	-1	-1	a	b	-1	-1	b	-1	-1	-1	b	abc	a	a	16		
SWO	MED	CP	EU-España	UN	t1	26	144	79	32	36	39	78	75	58	20	46	56	48	30	3	5	11	8	1	53	0										17	0.23	99.24
SWO	MED	CP	EU-España	UN	t2	a	a	a	a	-1	a	a	a	-1	-1	-1	a	a	a	a	a	a	a	a	a	a										17		

Table 14. BUM-A stock (AT + MD)

Score **3.84**

Species	Stock	Status	FlagName	GearGrp	DSet	1995	1996	1997	1998	1999	2000	2001	2002	2003	2004	2005	2006	2007	2008	2009	2010	2011	2012	2013	2014	2015	2016	2017	2018	2019	2020	2021	2022	2023	2024	Rank	%	%cum
					T1 Total	4187	5366	5670	5637	5326	5414	4376	3808	4320	3118	3513	3070	4268	3607	3132	3018	2805	2813	2150	2774	2079	2153	2749	2081	1993	2408	2551	1795	1941	2067			
BUM	A+M	CP	Japan	LL	t1	1409	1679	1349	1185	790	883	335	267	442	540	442	490	920	1028	822	731	402	430	189	280	293	296	430	293	365	309	292	319	400	482	1	18.06	18.06
BUM	A+M	CP	Japan	LL	t2	ab	ab	ab	ab	ab	ab	ab	ab	ab	ab	ab	ab	ab	ab	ab	ab	ab	ab	ab	ab	ab	a	a	a	a	a	a	a	a	a	1		
BUM	A+M	CP	Ghana	GN	t1	471	422	491	447	624	639	795	999	415	470	759	405	683	191	140	116	332	234	163	236	88	44	162	60	44	53	278	121	196	42	2	10.10	28.16
BUM	A+M	CP	Ghana	GN	t2	a	-1	b	ab	b	ab	ab	ab	ab	ab	ab	ab	ab	a	ab	a	a	a	a	a	a	a	a	a	-1	-1	-1	-1	-1	-1	2		
BUM	A+M	NCC	Chinese Taipei	LL	t1	467	660	1478	578	486	485	240	294	319	315	151	99	233	148	195	153	199	165	78	62	85	102	99	90	62	91	96	58	71	126	3	7.67	35.83
BUM	A+M	NCC	Chinese Taipei	LL	t2	ab	ab	ab	ab	ab	ab	ab	ab	ab	ab	ab	ab	ab	ab	ab	ab	ab	ab	ab	ab	ab	ab	ab	ab	ab	ab	ab	ab	ab	ab	3		
BUM	A+M	CP	EU-France	LL	t1	154	197	232	257	285	305	329	340	340	345	360	360	352	382	258	239	258	221	145	272	158	114	161	116	138	260	83	119	3	3	4	6.77	42.60
BUM	A+M	CP	EU-France	LL	t2	-1	-1	-1	-1	-1	-1	-1	-1	-1	-1	-1	-1	-1	-1	-1	-1	-1	-1	-1	-1	-1	-1	-1	-1	ab	-1	a	a	a	a	4		
BUM	A+M	CP	Brazil	LL	t1	169	308	165	340	509	476	780	387	579	194	610	241	149	120	75	52	86	78	112	105	89	79	64	37	20	13	2	3	5	3	5	5.84	48.44
BUM	A+M	CP	Brazil	LL	t2	a	a	a	a	ab	ab	ab	a	a	a	ab	ab	ab	ab	ab	ab	ab	ab	a	a	a	a	a	a	a	-1	-1	a	-1	a	5		
BUM	A+M	CP	Liberia	GN	t1	87	148	148	701	420	712	235	158	115	188	304	162	274	76	56	46	133	94	178	293	35	127	65	24	18	21	111	25	53	63	6	5.06	53.50
BUM	A+M	CP	Liberia	GN	t2	-1	-1	-1	-1	-1	-1	-1	-1	-1	-1	-1	-1	-1	-1	-1	-1	-1	-1	-1	-1	-1	-1	-1	-1	b	-1	-1	-1	-1	-1	6		
BUM	A+M	NCO	NEI (ETRO)	LL	t1	362	435	548	803	761	492	274	17	14																						7	3.70	57.20
BUM	A+M	NCO	NEI (ETRO)	LL	t2	-1	-1	-1	-1	-1	-1	-1	-1	-1																						7		
BUM	A+M	CP	EU-España	LL	t1	40	158	122	195	125	140	94	28	12	51	24	91	38	55	63	165	16	34	44	137	212	140	233	23	18	352	375	118	53	174	8	3.32	60.53
BUM	A+M	CP	EU-España	LL	t2	b	b	b	b	b	b	b	b	b	b	b	b	b	b	b	b	-1	-1	b	b	b	b	-1	b	-1	b	b	b	-1	a	8		
BUM	A+M	NCO	Mixed flags (FR+ES)	PS	t1	126	96	82	80	83	147	151	131	148	171	150	136	135	139	164	178	186	181	191	173	176										9	3.02	63.54
BUM	A+M	NCO	Mixed flags (FR+ES)	PS	t2	-1	-1	-1	-1	-1	-1	-1	-1	-1	-1	-1	-1	-1	-1	-1	-1	-1	-1	-1	-1	-1										9		
BUM	A+M	CP	Venezuela	GN	t1	48	71	86	175	190	80	57	50	55	57	110	118	184	105	69	98	69	105	72	117	83	98	100	70	55	30	54	51	29	44	10	2.52	66.07
BUM	A+M	CP	Venezuela	GN	t2	ab	ab	ab	ab	ab	ab	ab	ab	ab	ab	ab	ab	ab	ab	ab	ab	ab	ab	ab	ab	ab	ab	ab	ab	ab	ab	ab	ab	a	-1	10		
BUM	A+M	CP	Côte d'Ivoire	GN	t1	134	113	157	66	189	288	208	111	171	115	21	8	132	66	49	44	15	45	42	87	15	48	25	18	24	3	121		41	54	11	2.41	68.47
BUM	A+M	CP	Côte d'Ivoire	GN	t2	ab	ab	ab	ab	ab	ab	ab	ab	ab	ab	-1	-1	a	-1	-1	-1	a	a	a	ab	a	a	ab	-1	a	-1	-1		-1	-1	11		
BUM	A+M	NCO	Dominican Republic	HL	t1			41	71	29	23	23	115	207	142	30	38	47	67	60	65	100	98	99	96	73	170	183	176	87	58	72	72	67	71	12	2.38	70.85
BUM	A+M	NCO	Dominican Republic	HL	t2			-1	-1	-1	-1	-1	-1	-1	-1	-1	-1	-1	-1	-1	-1	-1	-1	-1	-1	-1	-1	-1	-1	-1	-1	-1	-1	-1	-1	12		
BUM	A+M	CP	China PR	LL	t1	73	62	78	120	201	23	92	88	89	58	96	99	65	13	77	100	99	61	45	40	44	50	40	42	46	37	4	10	35	37	13	1.92	72.77
BUM	A+M	CP	China PR	LL	t2	-1	-1	-1	-1	-1	a	a	a	a	a	a	a	a	a	a	a	a	a	a	a	a	a	a	a	a	a	a	a	a	a	13		
BUM	A+M	CP	EU-España	PS	t1															118	93	116	157	107	75	80	92	95	163	142	141	187	175	76	83	14	1.89	74.67
BUM	A+M	CP	EU-España	PS	t2															-1	-1	-1	-1	-1	-1	-1	-1	-1	-1	-1	-1	-1	-1	-1	-1	14		
BUM	A+M	CP	Mexico	LL	t1	13	13	13	27	35	68	37	50	70	90	86	65	91	82	93	89	68	106	86	67	72	66	60	68	51	39	43	29	44	35	15	1.75	76.42
BUM	A+M	CP	Mexico	LL	t2	a	a	a	a	a	a	a	a	a	a	a	a	a	a	a	a	a	a	a	a	ab	ab	ab	ab	ab	ab	ab	ab	ab	ab	15		
BUM	A+M	CP	Venezuela	LL	t1	64	72	56	51	50	45	27	38	65	44	51	53	37	25	51	57	53	56	52	42	61	83	98	62	63	43	43	72	86	101	16	1.70	78.11
BUM	A+M	CP	Venezuela	LL	t2	ab	ab	ab	ab	ab	ab	b	b	ab	ab	ab	ab	ab	ab	ab	ab	ab	ab	ab	ab	ab	ab	ab	ab	a	a	a	a	a	a	16		
BUM	A+M	CP	Grenada	LL	t1	50	26	47	60	100	87	104	69	72	45	42	33	49	54	32	69	53	32	63	63	51	49	43	46	56	41	18	19	68	27	17	1.57	79.68
BUM	A+M	CP	Grenada	LL	t2	-1	-1	-1	-1	-1	-1	-1	-1	a	a	a	a	a	a	-1	-1	-1	-1	-1	-1	-1	-1	-1	-1	-1	-1	-1	-1	-1	-1	17		
BUM	A+M	NCO	NEI (BIL)	LL	t1						53	184	258	167	89	7	160	209	205	177		34														18	1.54	81.22
BUM	A+M	NCO	NEI (BIL)	LL	t2						-1	-1	-1	-1	-1	-1	-1	-1	-1	-1		-1														18		
BUM	A+M	CP	EU-Portugal	LL	t1				20	17	4	8	6	31	27	88	105	135	157	106	142	54	70	30	26	48	55	64	82	28	35	41	41	52	49	19	1.52	82.74
BUM	A+M	CP	EU-Portugal	LL	t2				a	a	a	a	a	a	a	a	a	ab	ab	ab	ab	ab	ab	ab	ab	ab	ab	ab	ab	ab	a	ab	a	a	ab	19		
BUM	A+M	NCO	Sta Lucia	TR	t1								9	18	17	21	53	46	70	72	58	64	119	99	111	53	91	134	93	82	78	61	85	0	49	20	1.48	84.22
BUM	A+M	NCO	Sta Lucia	TR	t2								-1	-1	-1	-1	-1	-1	-1	-1	-1	-1	-1	-1	-1	-1	-1	-1	-1	-1	-1	-1	-1	-1	-1	20		
BUM	A+M	CP	S Tomé e Príncipe	TR	t1	33	36	35	33	30	32	32	32	32	9	21	26	66	68	70	72	74	76	78	81	11	10	13	86	88	34	109	75	76	29	21	1.46	85.68
BUM	A+M	CP	S Tomé e Príncipe	TR	t2	-1	-1	-1	-1	-1	-1	-1	-1	-1	-1	-1	-1	-1	-1	-1	-1	-1	-1	-1	-1	-1	-1	-1	-1	-1	-1	-1	-1	-1	-1	21		
BUM	A+M	CP	USA	LL	t1	153	197	139	51	83	60	22	37	19	34	24	36	42	37	40	19	50	38	55	53	81	25	47	22	24	20	9	16	18	15	22	1.46	87.14
BUM	A+M	CP	USA	LL	t2	a	a	a	a	ab	a	a	ac	a	a	a	a	a	a	a	ab	ab	ab	ab	ab	ab	ab	ab	ab	ab	ab	ab	ab	ab	ab	22		
BUM	A+M	NCO	Togo	GN	t1			23		73	53	141	103	775																						23	1.17	88.31
BUM	A+M	NCO	Togo	GN	t2			-1		-1	-1	-1	-1	-1																						23		
BUM	A+M	CP	Korea Rep	LL	t1	56	144	56	2	3	1	1		0	1	6	33	64	91	36	85	62	34	24	11	5	27	26	26	13	27	13	11	13	12	24	0.88	89.19
BUM	A+M	CP	Korea Rep	LL	t2	a	a	a	a	a	-1	a		a	a	a	a	a	a	a	a	a	a	abc	ab	ab	a	ab	a	ab	a	ab	a	a	a	24		
BUM	A+M	NCO	Dominica	HL	t1							64	69	75			41	23	85	46	76	57			34	25	18	45	31	15	37	28	32	32	31	25	0.86	90.05
BUM	A+M	NCO	Dominica	HL	t2							-1	-1	-1			a	a	a	a	-1	a			a	a	-1	a	a	a	a	-1	-1	-1	-1	25		
BUM	A+M	CP	Namibia	LL	t1								3		5	9	57		50	2	23	10		8	36	8	32	57	84	53	49	70	8	99	11	26	0.67	90.72
BUM	A+M	CP	Namibia	LL	t2								-1		-1	-1	-1		-1	-1	-1	a		-1	-1	a	a	a	a	a	a	a	a	a	a	26		
BUM	A+M	CP	Senegal	HL	t1			5				6			3			84	96	37	29	64	154	25	62		4	10			0	11	7	11	2	27	0.61	91.33
BUM	A+M	CP	Senegal	HL	t2			-1				-1			-1			ab	-1	a	a	a	a	a	a		a	-1			-1	-1	-1	-1	-1	27		
BUM	A+M	CP	USA	RR	t1	43	35	46	50	37	24	16	17	19	26	16	17	9	13	6	4	6	14	9	1	9	19	13	20	17	17	22	22	23	18	28	0.59	91.92
BUM	A+M	CP	USA	RR	t2	ab	ab	ab	ab	ab	ab	a	ab	ab	ab	ab	a	b	-1	ab	ab	ab	ab	ab	ab	ab	ab	ab	ab	ab	ab	ab	ab	ab	a	28		
BUM	A+M	CP	EU-France	PS	t1												1	6	12	8	42	25	42	18	30	32	57	60	47	40	23	35	57	40	13	29	0.58	92.50
BUM	A+M	CP	EU-France	PS	t2												-1	-1	-1	-1	-1	-1	-1	-1	-1	-1	-1	-1	-1	-1	ab	ab	ab	ab	ab	29		
BUM	A+M	CP	Brazil	UN	t1	9			146						11	0	57	104	62	74	83	18	2						0							30	0.57	93.07
BUM	A+M	CP	Brazil	UN	t2	-1			-1						-1	-1	-1	-1	-1	-1	-1	-1	-1						-1							30		
BUM	A+M	CP	Trinidad and Tobago	LL	t1	28	12	49	15	20	46	14	9	9	10	7	12	14	34	19	22	25	45	48	48	35	19					1			0	31	0.54	93.61
BUM	A+M	CP	Trinidad and Tobago	LL	t2	-1	-1	-1	-1	-1	-1	-1	-1	a	a	a	a	a	a	a	a	a	a	a	a	a	a					a			a	31		
BUM	A+M	CP	Senegal	GN	t1										0	0								0	1		21	13	3	2	346	59	31	27	31	32	0.53	94.14
BUM	A+M	CP	Senegal	GN	t2										-1	-1								-1	a		b	-1	-1	b	-1	-1	-1	-1	-1	32		
BUM	A+M	CP	Costa Rica	LL	t1					3	2	2		0	2	1	3	2	11	9	12	19	14	19	34	53	48	74	35	27	15	24	11	8	23	33	0.45	94.59
BUM	A+M	CP	Costa Rica	LL	t2					-1	-1	-1		-1	-1	-1	-1	-1	-1	-1	-1	-1	-1	-1	-1	-1	-1	-1	-1	-1	-1	-1	-1	a	a	33		
BUM	A+M	CP	Barbados	LL	t1	31	25	30	25	19	19	18	11	11			25				8	10	10	10	10	33	9	19	12	13	20	11	9	9	8	34	0.41	94.99
BUM	A+M	CP	Barbados	LL	t2	-1	-1	-1	-1	-1	-1	-1	-1	-1			-1				-1	ab	a	a	a	ab	ab	ab	a	a	a	a	a	a	a	34		
BUM	A+M	NCC	Guyana	LL	t1																						19	29	27	128	39	75	81			35	0.40	95.39
BUM	A+M	NCC	Guyana	LL	t2																						-1	-1	-1	-1	-1	-1	-1			35		
BUM	A+M	CP	Cuba	LL	t1	85	43	53	12	38	55	56	34	3	4	7	7																			36	0.40	95.79
BUM	A+M	CP	Cuba	LL	t2	-1	-1	-1	-1	-1	-1	-1	ab	-1	-1	-1	-1																			36		

Table 15. WHM-A stock (AT + MD)

						T1 Total	1880	1679	1513	1946	1786	1540	1078	1012	845	844	777	612	748	712	755	520	555	488	656	460	522	462	472	294	308	245	173	223	174	144			
Score						**5.15**																																	
Species	**Stock**	**Status**	**FlagName**	**GearGrp**	**DSet**		**1995**	**1996**	**1997**	**1998**	**1999**	**2000**	**2001**	**2002**	**2003**	**2004**	**2005**	**2006**	**2007**	**2008**	**2009**	**2010**	**2011**	**2012**	**2013**	**2014**	**2015**	**2016**	**2017**	**2018**	**2019**	**2020**	**2021**	**2022**	**2023**	**2024**	Rank	%	%cum
WHM	A+M	NCC	Chinese Taipei	LL	t1		907	566	441	506	465	437	152	178	104	172	56	44	54	38	28	20	28	17	7	7	12	12	7	7	5	5	5	2	1	2	1	18.29	18.29
WHM	A+M	NCC	Chinese Taipei	LL	t2		ab	ab	ab	ab	ab	ab	ab	ab	ab	ab	ab	ab	ab	ab	ab	ab	ab	ab	ab	ab	ab	ab	ab	ab	ab	ab	ab	a	ab	ab	1		
WHM	A+M	CP	Venezuela	LL	t1		271	258	168	297	210	166	176	198	158	116	143	169	103	47	109	108	154	106	63	78	108	160	158	96	106	37	32	44	59	59	2	16.90	35.19
WHM	A+M	CP	Venezuela	LL	t2		ab	ab	ab	ab	ab	ab	b	b	ab	ab	ab	ab	ab	ab	ab	ab	ab	ab	a	ab	ab	ab	ab	ab	a	a	a	a	a	a	2		
WHM	A+M	CP	Brazil	LL	t1		101	70	105	102	158	108	172	342	266	80	243	87	63	41	32	30	79	72	241	98	121	67	47	62	76	46	0	41	13	1	3	12.65	47.85
WHM	A+M	CP	Brazil	LL	t2		a	a	a	a	ab	ab	ab	ab	a	a	ab	ab	ab	ab	ab	ab	ab	ab	a	a	a	a	a	a	ab	a	-1	a	a	a	3		
WHM	A+M	NCO	NEI (ETRO)	LL	t1		237	285	359	526	498	322	180	11	9																						4	10.37	58.21
WHM	A+M	NCO	NEI (ETRO)	LL	t2		-1	-1	-1	-1	-1	-1	-1	-1	-1																						4		
WHM	A+M	CP	EU-España	LL	t1		36	141	93	101	119	186	61	6	22	64	58	51	46	32	17	111	5	34	37	93	113	89	108	2	2	37	48	42	4	12	5	7.55	65.76
WHM	A+M	CP	EU-España	LL	t2		b	b	ab	b	b	b	b	b	b	b	b	b	b	b	b	b	b	b	b	b	b	-1	b	b	-1	-1	b	a	a	ab	5		
WHM	A+M	NCO	NEI (BIL)	LL	t1		1					34	78	4	30	134	42	38	180	214	210	2	13	2	1	0	0	4	6	3	4	3	2	3	3	3	6	4.33	70.10
WHM	A+M	NCO	NEI (BIL)	LL	t2		-1					-1	-1	-1	-1	-1	-1	-1	-1	-1	-1	-1	-1	-1	-1	-1	-1	-1	-1	-1	-1	-1	-1	-1	-1	-1	6		
WHM	A+M	CP	Japan	LL	t1		57	112	58	56	40	83	56	16	33	36	34	39	21	34	43	41	31	42	24	6	8	9	10	8	12	8	8	3	10	5	7	4.02	74.11
WHM	A+M	CP	Japan	LL	t2		ab	ab	ab	ab	ab	ab	ab	ab	ab	ab	ab	ab	ab	ab	ab	ab	ab	ab	ab	a	ab	a	a	a	a	a	a	a	a	a	7		
WHM	A+M	CP	S Tomé e Príncipe	TR	t1		21	30	45	40	36	37	37	37	37	21	33	29	35	36	37	38	39	40	41	42	17	15	13	7	10	11	20	27	27	17	8	3.73	77.85
WHM	A+M	CP	S Tomé e Príncipe	TR	t2		-1	-1	-1	-1	-1	-1	-1	-1	-1	-1	-1	-1	-1	-1	-1	-1	-1	-1	-1	-1	-1	-1	-1	-1	-1	-1	-1	-1	-1	-1	8		
WHM	A+M	CP	Korea Rep	LL	t1		23	59	23	35	39	0			11	40	7		113	96	78	45	45			0	0	0	0	0	0	1	0	0	0		9	2.63	80.48
WHM	A+M	CP	Korea Rep	LL	t2		a	a	a	-1	-1	-1			-1	a	a		-1	a	a	-1	-1			ab	-1	-1	b	-1	a	-1	-1	-1	-1		9		
WHM	A+M	CP	USA	LL	t1		100	65	70	32	57	41	17	29	17	27	17	9	8	9	13	8	23	20	10	11	8	3	5	2	2	1	1	1	1	1	10	2.59	83.07
WHM	A+M	CP	USA	LL	t2		a	a	a	a	ab	a	ab	abc	ab	ab	ab	ab	ab	ab	ab	ab	ab	ab	ab	ab	ab	ab	ab	ab	ab	ab	ab	ab	ab	ab	10		
WHM	A+M	CP	Barbados	LL	t1		43	15	41	33	25	25	24	15	15	18	16	33	22	24	26	3	2	4	5	5	10	12	14	15	10	14	9	9	7	6	11	2.14	85.21
WHM	A+M	CP	Barbados	LL	t2		-1	-1	-1	-1	-1	-1	-1	-1	-1	-1	-1	-1	-1	-1	-1	-1	a	a	a	a	ab	ab	ab	a	a	a	a	a	a	a	11		
WHM	A+M	CP	Trinidad and Tobago	LL	t1		18	8	32	10	13	4	2	5	12	6	6	5	12	10	11	15	14	39	33	38	32	20	30	27	26	28	0	18	0	2	12	2.03	87.24
WHM	A+M	CP	Trinidad and Tobago	LL	t2		-1	-1	-1	-1	-1	-1	-1	-1	a	a	a	a	a	a	a	a	a	a	a	a	a	a	-1	-1	-1	-1	a	-1	a	a	12		
WHM	A+M	CP	Mexico	LL	t1		11	3	1	3	6	11	13	16	15	28	25	16	14	14	19	20	28	36	31	20	26	20	12	16	9	10	12	8	8	9	13	1.97	89.21
WHM	A+M	CP	Mexico	LL	t2		ab	ab	ab	ab	ab	ab	ab	ab	ab	ab	ab	ab	ab	ab	ab	ab	ab	ab	ab	ab	ab	ab	ab	ab	ab	ab	ab	ab	ab	ab	13		
WHM	A+M	CP	Venezuela	GN	t1		5	2	3	13	18	12	7	17	10	19	13	21	28	16	19	8	6	15	12	18	15	10	9	8	11	8	10	10	9	10	14	1.55	90.76
WHM	A+M	CP	Venezuela	GN	t2		ab	ab	ab	ab	ab	ab	ab	ab	ab	ab	ab	ab	ab	ab	ab	ab	ab	ab	ab	ab	ab	ab	ab	ab	ab	ab	ab	ab	a	-1	14		
WHM	A+M	CP	Grenada	LL	t1							1	15	8	14	33	10	12	11	17	14	14	15	14	14	14	37	15	9	11	19	14	1	5	13	5	15	1.42	92.18
WHM	A+M	CP	Grenada	LL	t2							-1	-1	-1	-1	a	a	a	a	a	-1	-1	-1	-1	-1	-1	-1	-1	-1	-1	-1	-1	-1	-1	-1	-1	15		
WHM	A+M	CP	EU-Portugal	LL	t1					1	1			1	5	19	39	22	2	35	40	11	18	25	12	9	7	12	14	2	2	2	11	2	5	2	16	1.28	93.46
WHM	A+M	CP	EU-Portugal	LL	t2					-1	-1			-1	a	a	a	a	a	ab	ab	ab	ab	ab	ab	ab	ab	ab	ab	b	b	a	ab	a	a	ab	16		
WHM	A+M	CP	China PR	LL	t1		11	9	11	15	30	2	20	23	8	6	9	6	10	5	9	8	3	4	2		0	0	3	2	3	2	2	2	2	2	17	0.88	94.34
WHM	A+M	CP	China PR	LL	t2		-1	-1	-1	-1	-1	a	a	a	a	a	a	a	a	a	a	a	a	a	a		a	a	a	a	a	a	a	a	a	a	17		
WHM	A+M	NCO	Mixed flags (FR+ES)	PS	t1		9	7	7	9	8	12	13	12	13	13	11	10	9	10	12	12	37														18	0.87	95.20
WHM	A+M	NCO	Mixed flags (FR+ES)	PS	t2		-1	-1	-1	-1	-1	-1	-1	-1	-1	-1	-1	-1	-1	-1	-1	-1	-1														18		
WHM	A+M	CP	Brazil	UN	t1					115						3	0	4	8	15	21	6	4	1													19	0.75	95.96
WHM	A+M	CP	Brazil	UN	t2					-1						-1	-1	-1	-1	-1	-1	-1	-1	-1													19		
WHM	A+M	CP	Uruguay	LL	t1		0	1	24	22	16	21	20	1	9	2	5	9	3	6	5	5															20	0.64	96.59
WHM	A+M	CP	Uruguay	LL	t2		-1	-1	-1	-1	-1	-1	-1	-1	-1	-1	-1	-1	-1	-1	-1	-1															20		
WHM	A+M	CP	Brazil	HL	t1										0								3	4	112	4									4	1	21	0.54	97.14
WHM	A+M	CP	Brazil	HL	t2										-1								-1	-1	-1	-1									a	-1	21		
WHM	A+M	CP	Canada	LL	t1		4	8	8	8	5	5	3	2	1	1	4	3	2	2	1	2	1	2	2	5	3	1	2	2	1	1	5	2	2	1	22	0.38	97.52
WHM	A+M	CP	Canada	LL	t2		-1	a	a	a	ab	ab	ab	ab	ab	ab	ab	ab	ab	ab	ab	ab	abc	abc	abc	ab	ab	ab	ab	ab	ab	ab	ab	ab	ab	ab	22		
WHM	A+M	CP	USA	RR	t1		7	9	8	5	5	1	3	6	1	1	1	1	0	2	2	2	2	1	4	2	2	1	2	2	2	4	1	1	1	2	23	0.35	97.86
WHM	A+M	CP	USA	RR	t2		ab	ab	ab	ab	ab	ab	ab	ab	ab	ab	ab	ab	b	b	ab	ab	ab	ab	ab	ab	ab	ab	ab	ab	ab	b	ab	ab	ab	a	23		
WHM	A+M	CP	Ghana	GN	t1		2	1	3	7	6	8	21	2	1	1	1	0	1	4	4	3	1	1	1	1	1	1	0				0				24	0.30	98.17
WHM	A+M	CP	Ghana	GN	t2		a	-1	b	ab	-1	b	-1	-1	-1	b	b	-1	-1	-1	-1	-1	a	a	a	-1	-1	-1	a				-1				24		

Table 16. SAI-E stock

Score 3.16

Species	Stock	Status	FlagName	GearGrp	DSet	1995	1996	1997	1998	1999	2000	2001	2002	2003	2004	2005	2006	2007	2008	2009	2010	2011	2012	2013	2014	2015	2016	2017	2018	2019	2020	2021	2022	2023	2024	Rank	%	%cum
					T1 Total	1231	1880	1347	1363	1342	1980	2805	2347	2639	2612	2266	1916	2578	2232	2138	1858	1554	1602	1342	1164	1247	1424	1650	962	2270	1218	1733	1183	1084	1254			
SAI	ATE	CP	Ghana	GN	t1	353	303	196	351	305	275	568	592	566	521	542	282	420	342	358	417	299	201	220	191	99	238	267	82	78	68					1	15.58	15.58
SAI	ATE	CP	Ghana	GN	t2	-1	-1	b	ab	b	ab	ab	ab	ab	ab	ab	ab	ab	a	ab	a	a	a	a	a	a	a	a	a	-1	-1					1		
SAI	ATE	CP	Senegal	HL	t1	135	182	488	228	186	551	767	98	282	219	143	46	189	108	575	439	136	58	117	9	53		94			0	475	10	62	62	2	10.94	26.52
SAI	ATE	CP	Senegal	HL	t2	-1	-1	-1	-1	-1	-1	-1	-1	ab	ab	ab	ab	ab	a	a	a	ab	ab	a	a	a		-1			-1	-1	-1	-1	-1	2		
SAI	ATE	CP	EU-España	LL	t1	13	42	48	15	20	8	195	245	197	169	202	214	227	239	323	206	197	257	229	302	333	225	233	278	324	108	106	285	87	150	3	10.49	37.00
SAI	ATE	CP	EU-España	LL	t2	b	b	b	b	b	b	b	b	b	b	b	b	-1	b	b	b	b	-1	-1	b	b	b	b	b	b	b	b	b	b	ab	3		
SAI	ATE	CP	S Tomé e Príncipe	TR	t1	92	96	139	141	141	136	136	136	136	515	346	292	384	114	119	121	124	127	131	134	312	212	219	20	234	28	223	224	225	188	4	10.43	47.43
SAI	ATE	CP	S Tomé e Príncipe	TR	t2	-1	-1	-1	-1	-1	-1	-1	-1	-1	-1	-1	-1	-1	-1	-1	-1	-1	-1	-1	-1	-1	-1	-1	-1	-1	-1	-1	-1	-1	-1	4		
SAI	ATE	NCO	Mixed flags (FR+ES)	PS	t1	128	97	110	138	131	353	400	365	413	336	264	274	205	251	308	265	275	275	275	275	275										5	10.37	57.80
SAI	ATE	NCO	Mixed flags (FR+ES)	PS	t2	-1	-1	-1	-1	-1	-1	-1	-1	-1	-1	-1	-1	-1	-1	-1	-1	-1	-1	-1	-1	-1										5		
SAI	ATE	CP	Côte d'Ivoire	GN	t1	66	91	65	35	80	45	47	65	121	73	93	78	52	448	74	24	108	192	80	99	52	38	400	17	482	298	246	3	0	116	6	6.87	64.67
SAI	ATE	CP	Côte d'Ivoire	GN	t2	ab	ab	ab	ab	ab	ab	ab	ab	ab	ab	-1	-1	a	-1	-1	-1	a	a	a	ab	a	a	ab	-1	a	-1	-1	a	a	a	6		
SAI	ATE	CP	Senegal	TR	t1	29	52	59	24	44	213	155	123	337	343	296	177	512	158	18			104	25			213	120	246	264					0	7	6.73	71.40
SAI	ATE	CP	Senegal	TR	t2	-1	-1	-1	-1	-1	-1	-1	-1	-1	-1	-1	-1	-1	ab	-1			b	b	a	b	b	b	-1	b					-1	7		
SAI	ATE	CP	Senegal	GN	t1	3	6	3	5	0	8	28	19	15	1	22	27	28	180	35	45	38	85	21	26	7	373	87	67	132	339	497	407	248	392	8	6.02	77.42
SAI	ATE	CP	Senegal	GN	t2	-1	-1	-1	-1	-1	-1	-1	-1	-1	-1	-1	-1	-1	a	-1	-1	b	b	b	a	ab	b	-1	-1	-1	-1	-1	-1	-1	-1	8		
SAI	ATE	CP	Japan	LL	t1	52	47	19	58	16	26	6	20	22	70	50	62	144	199	94	115	143	157	71	59	36	52	45	47	64	51	30	21	55	82	9	3.66	81.08
SAI	ATE	CP	Japan	LL	t2	ab	a	a	ab	ab	ab	ab	ab	ab	ab	ab	ab	a	ab	ab	ab	ab	ab	ab	ab	a	a	a	a	a	a	a	a	a	a	9		
SAI	ATE	CP	Liberia	GN	t1	33	85	43	136	122	154	56	133	127	106	122	118	115										59	11	50	47	3				10	2.91	83.99
SAI	ATE	CP	Liberia	GN	t2	-1	-1	-1	-1	-1	-1	-1	-1	-1	-1	-1	-1	-1										-1	-1	b	b	b				10		
SAI	ATE	CP	EU-Portugal	LL	t1				27	42	9	1	5	10	6	56	137	43	49	112	145	96	79	109	33	41	30	27	123	66	51	13	30	13	16	11	2.62	86.61
SAI	ATE	CP	EU-Portugal	LL	t2				-1	a	a	a	a	a	a	a	a	a	ab	a	a	ab	ab	ab	ab	a	ab	ab	ab	ab	a	ab	a	a	ab	11		
SAI	ATE	NCC	Chinese Taipei	LL	t1	58	24	56	44	66	45	50	62	49	15	25	36	109	121	80	21	52	59	42	17	27	24	30	23	20	19	8	5	16	14	12	2.33	88.95
SAI	ATE	NCC	Chinese Taipei	LL	t2	-1	-1	-1	-1	-1	a	a	a	a	a	a	-1	-1	a	ab	ab	ab	ab	ab	ab	ab	ab	ab	ab	ab	ab	ab	ab	ab	ab	12		
SAI	ATE	NCO	NEI (BIL)	LL	t1						28	269	408	213	55	1	105	43	20	11		44														13	2.29	91.24
SAI	ATE	NCO	NEI (BIL)	LL	t2						-1	-1	-1	-1	-1	-1	-1	-1	-1	-1		-1														13		
SAI	ATE	CP	Côte d'Ivoire	LL	t1																						0	5	19	477	60	32		31	10	14	1.21	92.45
SAI	ATE	CP	Côte d'Ivoire	LL	t2																						a	b	-1	a	a	a		-1	ab	14		
SAI	ATE	NCO	NEI (ETRO)	LL	t1	57	69	86	127	120	77	43	3	2	16	7	8	10																		15	1.20	93.65
SAI	ATE	NCO	NEI (ETRO)	LL	t2	-1	-1	-1	-1	-1	-1	-1	-1	-1	-1	-1	-1	-1																		15		
SAI	ATE	CP	Cuba	LL	t1	72	533																													16	1.16	94.81
SAI	ATE	CP	Cuba	LL	t2	-1	-1																													16		
SAI	ATE	NCO	Togo	GN	t1			9	22	36	23	62	55	95	135	47	31	71																		17	1.12	95.93
SAI	ATE	NCO	Togo	GN	t2			-1	-1	-1	-1	-1	-1	-1	-1	-1	-1	-1																		17		
SAI	ATE	CP	China PR	LL	t1	3	3	3	5	9	4	5	11	4	4	8	16	8	1	4	5	2	4	1	1	2	2	4	2	11	25	1	4	169	26	18	0.66	96.59
SAI	ATE	CP	China PR	LL	t2	-1	-1	-1	-1	-1	a	a	a	a	a	a	a	a	a	a	a	a	a	a	a	a	a	a	a	a	a	a	a	a	a	18		
SAI	ATE	CP	Gabon	GN	t1	110	218	2						4																						19	0.64	97.23
SAI	ATE	CP	Gabon	GN	t2	-1	-1	-1						-1																						19		
SAI	ATE	CP	Côte d'Ivoire	HL	t1																								0		46	57	57	54	56	20	0.52	97.75
SAI	ATE	CP	Côte d'Ivoire	HL	t2																							b	-1		-1	-1	-1	-1	-1	20		
SAI	ATE	CP	EU-España	PS	t1																							3	5	21	13	2	86	9	8	21	0.28	98.04
SAI	ATE	CP	EU-España	PS	t2																							-1	-1	-1	-1	-1	-1	-1	-1	21		
SAI	ATE	CP	Korea Rep	LL	t1	5	11	4			0									1	0	10	1	6	10	3	8	15	11	8	16	6	2	6	23	22	0.28	98.32
SAI	ATE	CP	Korea Rep	LL	t2	-1	-1	a		a	-1								a	a	-1	a	a	a	a	a	a	ab	ab	a	a	a	a	a	a	22		
SAI	ATE	CP	EU-Portugal	UN	t1	2	1	2		11	4	3	6	3	13	21				19	28	26	2	0	0	0	0	0				0	0	0	0	23	0.27	98.59
SAI	ATE	CP	EU-Portugal	UN	t2	-1	-1	-1		a	a	a	a	a	a	a				a	a	a	a	a	a	a	a	a	a			a	a	a	a	23		

Table 17. SAI-W stock

Score **3.87**

Species	Stock	Status	FlagName	GearGrp	DSet	1995	1996	1997	1998	1999	2000	2001	2002	2003	2004	2005	2006	2007	2008	2009	2010	2011	2012	2013	2014	2015	2016	2017	2018	2019	2020	2021	2022	2023	2024	Rank	%	%cum
					T1 Total	1214	1143	1257	1615	1580	2009	1798	2065	1502	1743	1844	1939	1565	1737	1630	1239	1393	1318	986	1266	1333	1737	1967	1955	1624	1391	934	1095	1267	1287			
SAI	ATW	CP	Venezuela	LL	t1	139	167	165	333	227	190	186	188	233	387	476	907	363	269	320	409	498	404	262	494	480	539	885	610	520	429	312	390	625	683	1	26.61	26.61
SAI	ATW	CP	Venezuela	LL	t2	ab	ab	ab	ab	ab	ab	b	b	ab	ab	ab	ab	ab	ab	ab	ab	ab	ab	ab	ab	ab	ab	ab	ab	a	a	a	a	a	a	1		
SAI	ATW	CP	EU-España	LL	t1	36	5	20	42	7	14	309	414	183	160	89	134	214	361	412	275	190	184	203	244	311	207	454	256	228	62	73	314	50	19	2	12.04	38.65
SAI	ATW	CP	EU-España	LL	t2	-1	b	b	-1	b	b	b	b	b	-1	b	b	-1	b	b	b	-1	-1	-1	-1	b	b	b	b	b	-1	b	b	-1	a	2		
SAI	ATW	CP	Grenada	LL	t1	119	56	83	151	148	164	187	151	171	112	147	159	174	216	183	191	191	191	191	191	210	137	164	149	110	96	61	58	177	90	3	9.74	48.39
SAI	ATW	CP	Grenada	LL	t2	-1	-1	-1	-1	-1	-1	-1	-1	a	a	a	a	a	a	-1	-1	-1	-1	-1	-1	-1	-1	-1	-1	-1	-1	-1	-1	-1	-1	3		
SAI	ATW	CP	Brazil	LL	t1	97	76	69	106	278	537	412	325	348	209	415	82	59	75	73	75	160	139	76	57	72	59	39	43	17	28	24	10	9	8	4	8.76	57.15
SAI	ATW	CP	Brazil	LL	t2	a	a	a	a	ab	ab	ab	a	a	a	ab	ab	ab	ab	ab	ab	ab	ab	a	a	a	a	a	a	ab	ab	a	a	a	ab	4		
SAI	ATW	CP	Venezuela	GN	t1	41	88	114	182	140	71	64	88	93	122	131	135	186	113	96	89	92	139	79	118	73	58	156	153	108	33	119	90	109	106	5	7.01	64.16
SAI	ATW	CP	Venezuela	GN	t2	ab	ab	ab	ab	ab	ab	ab	b	b	b	b	b	b	b	b	ab	ab	ab	ab	a	ab	ab	ab	ab	ab	ab	ab	ab	a	-1	5		
SAI	ATW	CP	Brazil	UN	t1	143	224	67	78	78	67		222	238	340	0	58	60	193	360	1	19	1						0							6	4.73	68.89
SAI	ATW	CP	Brazil	UN	t2	-1	-1	-1	-1	-1	-1		-1	-1	-1	-1	-1	-1	-1	-1	-1	-1	-1						-1							6		
SAI	ATW	CP	Panama	LL	t1																						415		461	378	417	198	122	95		7	4.59	73.48
SAI	ATW	CP	Panama	LL	t2																						-1		-1	a	a	a	a	a		7		
SAI	ATW	CP	USA	RR	t1	342	230	349	267	163	76	58	103		0	0	0	0	3	3	0	0	7	3	2	2	3	3	3	3	1	1	2	2	1	8	3.58	77.06
SAI	ATW	CP	USA	RR	t2	b	ab	b	ab	b	b	-1	b	b	b	b	b	b	b	ab	b	b	b	b	b	b	b	b	b	b	b	b	ab	ab	a	8		
SAI	ATW	NCO	Dominican Republic	LL	t1			101	89	27	67	81	260	91	144	165	133	147																		9	2.87	79.94
SAI	ATW	NCO	Dominican Republic	LL	t2			-1	-1	-1	-1	-1	-1	-1	-1	-1	-1	-1																		9		
SAI	ATW	CP	Mexico	LL	t1	19	10	9	65	40	118	36	34	45	51	55	42	47	45	48	34	32	51	63	42	35	47	51	24	27	20	24	17	20	17	10	2.57	82.50
SAI	ATW	CP	Mexico	LL	t2	a	a	a	a	a	a	a	a	a	a	a	a	abc	a	a	a	a	a	a	a	ab	ab	ab	ab	ab	ab	ab	ab	ab	ab	10		
SAI	ATW	NCO	NEI (BIL)	LL	t1						297	268					68	81	252	17		21														11	2.21	84.71
SAI	ATW	NCO	NEI (BIL)	LL	t2						-1	-1					-1	-1	-1	-1		-1														11		
SAI	ATW	CP	Barbados	LL	t1	74	25	71	58	44	44	42	26	27	26	42	58	42			16	29	25	35	37	53	45	34	19	12	14	18	17	16	9	12	2.11	86.82
SAI	ATW	CP	Barbados	LL	t2	-1	-1	-1	-1	-1	-1	-1	-1	-1	-1	-1	-1	-1			-1	a	a	a	a	a	a	a	a	a	a	a	a	a	a	12		
SAI	ATW	CP	Cuba	LL	t1	37	37	40	28	196	208	68	32	18	50	72	47	56																		13	1.95	88.78
SAI	ATW	CP	Cuba	LL	t2	-1	-1	-1	-1	-1	-1	-1	-1	-1	-1	-1	-1	-1																		13		
SAI	ATW	CP	Trinidad and Tobago	LL	t1	1	4	10	25	37	3	7	6	7	10	9	17	13	32	16	16	32	60	28	23	51	48	58	46	51	42	43	37	31	28	14	1.74	90.52
SAI	ATW	CP	Trinidad and Tobago	LL	t2	-1	-1	-1	-1	-1	-1	-1	-1	a	a	a	a	a	a	a	a	a	a	a	a	a	a	a	a	a	-1	a	a	a	a	14		
SAI	ATW	CP	St Vincent and Grenadines	LL	t1							2	168	3	86	73	59	18	13	8	7	4	4	3	4	1	85	8	10	5	17	0	0			15	1.28	91.79
SAI	ATW	CP	St Vincent and Grenadines	LL	t2							-1	a	a	a	-1	a	a	a	a	a	a	a	a	a	a	a	a	a	a	a	a	a			15		
SAI	ATW	CP	USA	LL	t1	30	69	57	27	72	45	11	7	5	7	3	5	7	9	10	4	10	18	11	11	6	7	6	6	5	3	2	2	3	1	16	1.01	92.81
SAI	ATW	CP	USA	LL	t2	a	a	a	a	ab	a	a	ac	a	a	a	a	a	a	a	ab	ab	ab	ab	ab	ab	ab	ab	ab	ab	ab	ab	ab	ab	ab	16		
SAI	ATW	CP	Belize	LL	t1											5		12			52	8	7	4	3		11	19	62	104	42				96	17	0.93	93.74
SAI	ATW	CP	Belize	LL	t2											a		a			a	a	-1	a	-1		a	a	a	a	a			a	ab	17		
SAI	ATW	CP	EU-Portugal	LL	t1						4			12	12	112	18	53	101	20	19	9	4	0				1	37	9	3	0	1	2	0	18	0.92	94.66
SAI	ATW	CP	EU-Portugal	LL	t2					a	a			a	a	a	a	a	ab	a	a	ab	ab	ab	ab		a	a	a	a	a	a	a	a	a	18		
SAI	ATW	NCC	Chinese Taipei	LL	t1	19	19	2	65	17	11	33	31	13	8	21	5	14	10	11	6	8	27	6	3	6	5	5	6	5	7	2	1	6	7	19	0.83	95.49
SAI	ATW	NCC	Chinese Taipei	LL	t2	-1	-1	-1	-1	-1	a	a	a	a	a	a	-1	-1	a	ab	ab	ab	ab	ab	ab	ab	ab	ab	ab	ab	ab	ab	ab	ab	ab	19		
SAI	ATW	CP	China PR	LL	t1	3	3	3	3	9	4	3	1	0	1	0	0	0	1	2	1	1	1	0	1	1	3	6	2	9	160	8	5	92	32	20	0.78	96.27
SAI	ATW	CP	China PR	LL	t2	-1	-1	-1	-1	-1	a	a	-1	a	a	a	a	a	a	a	a	a	a	a	a	a	a	a	a	a	a	a	a	a	a	20		
SAI	ATW	CP	Japan	LL	t1	2	4	17	3	10	12	3	3	10	5	22	4	1	33	43	36	12	16	7	11	12	13	7	3	18	3	6	10	7	2	21	0.73	97.00
SAI	ATW	CP	Japan	LL	t2	a	a	a	ab	ab	ab	a	ab	a	ab	a	ab	ab	ab	ab	ab	a	a	a	a	a	a	a	a	a	a	a	a	a	a	21		
SAI	ATW	NCO	NEI (ETRO)	LL	t1	30	36	46	67	64	41	23	1	1	9	4	4	6																		22	0.73	97.74
SAI	ATW	NCO	NEI (ETRO)	LL	t2	-1	-1	-1	-1	-1	-1	-1	-1	-1	-1	-1	-1	-1																		22		
SAI	ATW	NCC	Suriname	LL	t1																													12	159	23	0.38	98.11
SAI	ATW	NCC	Suriname	LL	t2																													a	a	23		

Table 18. SPF-E stock

Score **5.10**

Species	Stock	Status	FlagName	GearGrp	DSet	1995	1996	1997	1998	1999	2000	2001	2002	2003	2004	2005	2006	2007	2008	2009	2010	2011	2012	2013	2014	2015	2016	2017	2018	2019	2020	2021	2022	2023	2024	Rank	%	%cum
					T1 Total	207	128	194	192	257	181	81	84	54	51	68	84	66	60	78	128	73	170	95	16	18	15	29	36	60	206	183	134	139	59			
SPF	ATE	CP	Japan	LL	t1	26	25	30	22	33	29	20	16	25	36	40	21	36	53	59	49	39	134	85	3	0	4	2	15	10	10	4	2	6	4	1	26.66	26.66
SPF	ATE	CP	Japan	LL	t2	ab	a	a	ab	ab	ab	ab	ab	a	a	a	a	ab	ab	ab	ab	ab	ab	ab	ab	ab	a	a	a	a	a	a	a	a	a	1		
SPF	ATE	NCC	Chinese Taipei	LL	t1	97	41	94	73	112	75	52	62	25	15	25	37	22	2	6	16	9	6	0	0	1	1	1	2	3	5	2	1	9	10	2	25.59	52.25
SPF	ATE	NCC	Chinese Taipei	LL	t2	-1	-1	-1	-1	-1	-1	-1	-1	-1	-1	-1	-1	-1	-1	a	ab	ab	ab	ab	ab	ab	ab	a	ab	ab	ab	ab	ab	ab	ab	2		
SPF	ATE	CP	EU-España	LL	t1	5	1	1	9	31	17	9	6	5		3	3		2	7	32	12	10	9	13	17	10	13	13	19	168	104	91	114	3	3	23.03	75.28
SPF	ATE	CP	EU-España	LL	t2	-1	b	b	b	b	b	b	b	b		b	b		-1	b	b	-1	-1	b	b	-1	-1	-1	b	-1	b	b	-1	-1	a	3		
SPF	ATE	NCO	Mixed flags (FR+ES)	PS	t1	78	59	68	86	81	60																									4	13.74	89.02
SPF	ATE	NCO	Mixed flags (FR+ES)	PS	t2	-1	-1	-1	-1	-1	-1																									4		
SPF	ATE	CP	EU-Portugal	LL	t1												24	8	2	6	25	9	20					1	4	26	22	73	40	11	41	5	9.95	98.97
SPF	ATE	CP	EU-Portugal	LL	t2												a	a	a	a	a	a	-1					-1	a	a	a	a	-1	a	-1	5		
SPF	ATE	CP	St Vincent and Grenadines	LL	t1													0										10								6	0.35	99.32
SPF	ATE	CP	St Vincent and Grenadines	LL	t2												a	a	a	a	a	a	a	a	a	a	a	a	a	a	a	a	a			6		
SPF	ATE	CP	Senegal	LL	t1																6															7	0.18	99.50
SPF	ATE	CP	Senegal	LL	t2																a															7		
SPF	ATE	CP	China PR	LL	t1				2																	0	0	0	0	1	1					8	0.17	99.67
SPF	ATE	CP	China PR	LL	t2				-1															a		a	a	a	a	a	a					8		
SPF	ATE	NCO	NEI (BIL)	LL	t1																	4														9	0.13	99.80
SPF	ATE	NCO	NEI (BIL)	LL	t2																	-1														9		
SPF	ATE	CP	Korea Rep	LL	t1	1	3	1																												10	0.13	99.92
SPF	ATE	CP	Korea Rep	LL	t2	-1	-1	a																												10		

Table 19. SPF-W stock

Score **3.28**

Species	Stock	Status	FlagName	GearGrp	DSet	1995	1996	1997	1998	1999	2000	2001	2002	2003	2004	2005	2006	2007	2008	2009	2010	2011	2012	2013	2014	2015	2016	2017	2018	2019	2020	2021	2022	2023	2024	Rank	%	%cum
					T1 Total	33	38	7	78	51	99	108	96	79	140	105	264	104	109	64	120	80	60	353	39	64	63	322	139	59	75	290	148	521	13			
SPF	ATW	CP	EU-España	LL	t1	1		0	0	22	47	20	5	21		5	14		2	5		10	10	9	11	19	14	259	19	17	57	283	138	509	0	1	40.30	40.30
SPF	ATW	CP	EU-España	LL	t2	-1	b	b	-1	b	b	b	b	b		b	b		-1	b	b	-1	-1	b	b	-1	-1	b	-1	-1	-1	b	-1	-1	a	1		
SPF	ATW	CP	Brazil	LL	t1						27	56	39	3		0	5	4				24	4	310		6										2	12.89	53.19
SPF	ATW	CP	Brazil	LL	t2						-1	-1	-1	a	a	a	a	ab	a	ab	a	a	a	-1		-1										2		
SPF	ATW	CP	St Vincent and Grenadines	LL	t1										82		135	23	13	7	8	5	4	3	3	1	7	52	84	12	9	1	0			3	12.06	65.25
SPF	ATW	CP	St Vincent and Grenadines	LL	t2										a		a	a	a	a	a	a	a	a	a	a	a	a	a	a	a	a	-1			3		
SPF	ATW	CP	Japan	LL	t1	3	4	1	8	11	11	3	12	40	41	58	54	25	45	26	57	12	13	3	1				0	0	0	0	0	0		4	11.54	76.79
SPF	ATW	CP	Japan	LL	t2	a	a	a	ab	ab	ab	ab	ab	a	a	a	a	a	ab	ab	ab	ab	ab	a	a				a	a	a	a	a	a		4		
SPF	ATW	NCC	Chinese Taipei	LL	t1	19	18	2	64	16	11	24	39	12	11	20	17	20	0		5	12	3	1	3	3	1	2	2	5	4	2	3	4	10	5	8.98	85.77
SPF	ATW	NCC	Chinese Taipei	LL	t2	-1	-1	-1	-1	-1	-1	-1	-1	-1	-1	-1	-1	-1	-1		ab	ab	ab	a	ab	a	a	ab	ab	ab	ab	ab	ab	ab	a	5		
SPF	ATW	CP	Venezuela	LL	t1		2	1	5	1	2	5	1	3	7	21	13	17	5	16	28	11	25	11	15	35	36	6	11	4	3	2	5	7	2	6	8.10	93.87
SPF	ATW	CP	Venezuela	LL	t2	b	a	ab	ab	ab	-1	-1	-1	a	a	a	a	a	a	a	a	a	a	a	a	a	a	a	a	a	a	a	a	a	-1	6		
SPF	ATW	CP	EU-Portugal	LL	t1												26	15	44	10	10	0	1						19	18						7	3.85	97.72
SPF	ATW	CP	EU-Portugal	LL	t2												a	a	a	a	a	a	-1					a	a	a						7		
SPF	ATW	CP	Brazil	HL	t1																			15	6											8	0.59	98.31
SPF	ATW	CP	Brazil	HL	t2																			-1	-1											8		
SPF	ATW	CP	Korea Rep	LL	t1	4	10	4																												9	0.47	98.78
SPF	ATW	CP	Korea Rep	LL	t2	-1	-1	-1																												9		
SPF	ATW	CP	Belize	LL	t1																12	3														10	0.40	99.18
SPF	ATW	CP	Belize	LL	t2																a	a														10		
SPF	ATW	CP	Mexico	LL	t1						1													0			4	2	2	1	1	2	1	2	0	11	0.37	99.55
SPF	ATW	CP	Mexico	LL	t2	a	a	a	a	a	a	a	a	a	a	a	a	a	a	a	a	a	a	a	a	a	a	a	a	a	ab	ab	ab	ab	ab	11		
SPF	ATW	CP	USA	LL	t1	6	1																													12	0.20	99.75
SPF	ATW	CP	USA	LL	t2	-1	-1																													12		
SPF	ATW	CP	China PR	LL	t1																						1	0	1	1	1					13	0.08	99.83
SPF	ATW	CP	China PR	LL	t2																			a			a	a	a	a	a					13		

Table 20. BSH-N region

						T1 Total	8472	6740	29271	26668	26122	28161	21151	20458	23184	22054	22660	23517	27070	30882	35354	38929	40292	38912	37813	38132	40191	44086	40005	33979	27213	20963	21650	21846	23985	24564			
Score			**4.94**																																				
Species	**Stock**	**Status**	**FlagName**	**GearGrp**	**DSet**		**1995**	**1996**	**1997**	**1998**	**1999**	**2000**	**2001**	**2002**	**2003**	**2004**	**2005**	**2006**	**2007**	**2008**	**2009**	**2010**	**2011**	**2012**	**2013**	**2014**	**2015**	**2016**	**2017**	**2018**	**2019**	**2020**	**2021**	**2022**	**2023**	**2024**	Rank	%	%cum
BSH	ATN	CP	EU-España	LL	t1				24497	22504	21811	24112	17362	15666	15975	17314	15006	15464	17038	20788	24465	26094	27988	28666	28562	29041	30078	29019	27316	21685	16314	12325	13125	13057	14896	14857	1	69.29	69.29
BSH	ATN	CP	EU-España	LL	t2				b	b	b	b	b	b	b	b	b	b	b	b	b	b	b	b	b	b	b	b	b	b	b	b	b	b	b	ab	1		
BSH	ATN	CP	EU-Portugal	LL	t1		4722	4843	2630	2440	2227	2081	2110	2265	5642	2023	4026	4337	5283	6164	6248	8256	6508	3768	3694	2994	3808	7679	5610	5162	4475	3806	4248	4079	3992	4050	2	15.30	84.59
BSH	ATN	CP	EU-Portugal	LL	t2		a	a	a	a	a	a	a	a	ab	ab	ab	ab	ab	ab	ab	ab	ab	ab	ab	ab	ab	ab	ab	ab	ab	ab	ab	ab	ab	ab	2		
BSH	ATN	CP	Japan	LL	t1		1145	618	489	340	357	273	350	386	558	1035	1729	1434	1921	2531	2007	1763	1227	2437	1808	3287	4011	4217	4444	4111	3855	2288	1787	2032	2280	2818	3	6.81	91.40
BSH	ATN	CP	Japan	LL	t2		-1	-1	-1	-1	-1	-1	-1	-1	-1	-1	-1	-1	-1	-1	ab	ab	ab	a	a	a	a	a	a	a	a	a	a	a	a	a	3		
BSH	ATN	CP	Maroc	LL	t1																	661	975	1072	999	1389	300	760	600	669	609	599	654	915	982	1081	4	1.45	92.85
BSH	ATN	CP	Maroc	LL	t2																	-1	-1	-1	-1	-1	-1	-1	ab	ab	a	ab	ab	ab	ab	ab	4		
BSH	ATN	CP	Canada	LL	t1		1494	528	831	612	547	624	581	836	346	965	1134	977	843	0	0	0	0	1	0	1	5	16	32	71	4	193	173	365	160	136	5	1.36	94.21
BSH	ATN	CP	Canada	LL	t2		-1	a	a	a	a	a	-1	a	a	a	a	-1	a	a	a	a	a	a	a	a	a	a	a	a	a	a	ab	a	a	a	5		
BSH	ATN	CP	Panama	LL	t1						9							254	892	613	1575	1026	1071	1224	289	153	555	262	324	437	242	162	84	111	64		6	1.11	95.32
BSH	ATN	CP	Panama	LL	t2						-1							a	a	a	a	-1	-1	-1	a	a	-1	-1	-1	-1	a	a	a	a	ab		6		
BSH	ATN	CP	Maroc	PS	t1																						573	863	875	975	915	899	982	617	662	563	7	0.94	96.26
BSH	ATN	CP	Maroc	PS	t2																						-1	-1	-1	-1	-1	-1	-1	-1	-1	-1	7		
BSH	ATN	CP	Belize	LL	t1																114	461	1039	903	1216	392	4	6	201	317	369	301	349	311	567	482	8	0.83	97.09
BSH	ATN	CP	Belize	LL	t2																ab	ab	ab	ab	a	a	a	a	ab	ab	ab	ab	ab	ab	ab	ab	8		
BSH	ATN	NCC	Chinese Taipei	LL	t1		167	132	203	246	384	165	59	203	171	206	240	588	292	110	73	99	148	107	123	83	238	287	76	153	38	74	53	25	74	271	9	0.60	97.69
BSH	ATN	NCC	Chinese Taipei	LL	t2		-1	-1	-1	-1	-1	-1	-1	-1	ab	ab	ab	ab	ab	ab	ab	ab	ab	ab	ab	ab	ab	ab	ab	ab	ab	ab	ab	ab	ab	ab	9		
BSH	ATN	CP	USA	LL	t1		623	50	162	92	41	113	106	68	56	70	68	47	54	138	107	178	238	127	117	147	82	43	42	11	20	24	25	36	19	12	10	0.35	98.04
BSH	ATN	CP	USA	LL	t2		ab	ab	ab	ab	ab	ab	ab	abc	ab	ab	ab	ab	ab	ab	ab	ab	ab	ab	ab	ab	ab	ab	ab	ab	ab	ab	ab	ab	ab	ab	10		
BSH	ATN	CP	USA	RR	t1		19	277	210	252	217	291	39	182	171	131	161	154	149	155	153	58	40	40	43	19	32	31	22	15	17	8	9		2		11	0.34	98.38
BSH	ATN	CP	USA	RR	t2		-1	-1	-1	-1	-1	-1	-1	-1	-1	-1	-1	-1	-1	-1	-1	-1	-1	-1	-1	-1	-1	-1	-1	-1	b	b	b	ab	ab	a	11		
BSH	ATN	CP	EU-France	LL	t1				138	106	259	257	135	144	37	65	78	65	111	47	30	77	66	18	173	92	203	286	62	51	33	17	18	25	28	23	12	0.31	98.70
BSH	ATN	CP	EU-France	LL	t2				-1	-1	-1	-1	-1	-1	-1	-1	-1	-1	-1	-1	-1	-1	b	-1	-1	ab	-1	-1	ab	-1	ab	-1	ab	ab	ab	ab	12		
BSH	ATN	CP	China PR	LL	t1								185	104	148	146	132	142	367	109	88	53	109	98	327	178	1	27	2	6	18	65	2	13	9	9	13	0.28	98.97
BSH	ATN	CP	China PR	LL	t2								-1	-1	-1	-1	-1	-1	a	a	a	a	a	a	a	-1	ab	a	ab	ab	ab	ab	ab	ab	ab	ab	13		
BSH	ATN	CP	Korea Rep	LL	t1																		537	299	327	113	18	11	132	92	138	48	17	36	35	21	14	0.22	99.19
BSH	ATN	CP	Korea Rep	LL	t2																	ab	abc	abc	a	b	a	ab	ab	ab	a	a	-1	-1	-1	14		
BSH	ATN	CP	Venezuela	LL	t1		15	4	26	6	47	42	46	28	38	9	26	10	18	7	71	74	116	96	51	111	129	116	105	111	55	59	11	9	15	14	15	0.17	99.36
BSH	ATN	CP	Venezuela	LL	t2		b	b	b	b	b	b	b	b	b	ab	ab	ab	ab	ab	ab	ab	ab	ab	ab	ab	ab	ab	ab	ab	a	a	a	a	a	-1	15		
BSH	ATN	CP	EU-France	UN	t1		266	278	11	8	20	20	10	11	3		6	5	31	46	30	3	6	0	0			14	16	9	2	0		0	0	0	16	0.09	99.46
BSH	ATN	CP	EU-France	UN	t2		-1	-1	-1	-1	-1	-1	-1	-1	-1		-1	-1	-1	-1	-1	-1	-1	-1	-1	a		-1	ab	-1	-1	-1	a	a	a	a	16		

Table 21. BSH-S region

						T1 Total	3108	4246	10145	9414	10828	12448	14044	13854	14966	15320	21046	21768	23487	23518	23607	27799	35898	26421	20672	26253	22498	25417	28555	34414	38508	33709	33391	31637	30576	25003			
Score		**6.08**																																					
Species	**Stock**	**Status**	**FlagName**	**GearGrp**	**DSet**		**1995**	**1996**	**1997**	**1998**	**1999**	**2000**	**2001**	**2002**	**2003**	**2004**	**2005**	**2006**	**2007**	**2008**	**2009**	**2010**	**2011**	**2012**	**2013**	**2014**	**2015**	**2016**	**2017**	**2018**	**2019**	**2020**	**2021**	**2022**	**2023**	**2024**	Rank	%	%cum
BSH	ATS	CP	EU-España	LL	t1				5272	5574	7173	6951	7743	5368	6626	7366	6410	8724	8942	9615	13099	13953	16978	14348	10473	11447	10133	10107	11486	13515	18497	14717	16778	14061	14388	11879	1	45.52	45.52
BSH	ATS	CP	EU-España	LL	t2				b	b	b	b	b	b	b	b	b	b	b	b	b	b	b	b	b	b	b	b	b	b	-1	b	b	b	b	ab	1		
BSH	ATS	CP	EU-Portugal	LL	t1		847	867	1336	876	1110	2134	2562	2324	1841	1863	3184	2751	4493	4866	5358	6338	7642	2424	1646	1622	2420	5609	6663	8015	6753	7350	5524	6092	5504	4834	2	17.33	62.86
BSH	ATS	CP	EU-Portugal	LL	t2		-1	-1	a	a	a	a	a	a	a	a	ab	ab	ab	ab	ab	ab	ab	ab	ab	ab	ab	ab	ab	ab	ab	a	ab	a	a	ab	2		
BSH	ATS	CP	Namibia	LL	t1						0			2213	2316	1906	6616	3536	3419	1829	207	2351	2633	1176	1147	2471	2137	2775	1357	3290	3665	3950	3237	4694	4483	3277	3	9.76	72.62
BSH	ATS	CP	Namibia	LL	t2						-1			a	-1	ab	ab	ab	ab	ab	ab	ab	ab	a	ab	a	a	a	ab	ab	ab	ab	ab	ab	a	ab	3		
BSH	ATS	CP	Brazil	LL	t1			743	1103	616	179	1687	2173	1966	2160	2103	2520	3328	2309	2421	1268	1500	2808	1607	2013	2551	2420	1334	2177	3010	3784	3435	4629	3326	2112	2505	4	9.63	82.25
BSH	ATS	CP	Brazil	LL	t2			-1	a	-1	-1	ab	a	a	a	a	ab	a	ab	a	ab	ab	ab	ab	a	a	a	a	a	ab	ab	ab	ab	a	a	ab	4		
BSH	ATS	NCC	Chinese Taipei	LL	t1		1767	1952	1737	1559	1496	1353	665	1172	521	800	866	1805	2177	1843	1356	1625	2142	2074	2257	2240	1854	1992	2053	1372	861	1338	1052	922	1652	867	5	6.85	89.10
BSH	ATS	NCC	Chinese Taipei	LL	t2		-1	-1	-1	-1	-1	-1	-1	-1	ab	ab	ab	ab	ab	ab	ab	ab	ab	ab	ab	ab	ab	ab	ab	ab	ab	ab	ab	ab	ab	ab	5		
BSH	ATS	CP	Japan	LL	t1		437	425	506	510	536	221	182	343	331	209	236	525	896	1789	981	1161	1483	3060	2255	3232	2277	2127	3112	3495	2513	2112	1408	972	1061	847	6	5.92	95.02
BSH	ATS	CP	Japan	LL	t2		-1	-1	-1	-1	-1	-1	-1	-1	-1	-1	-1	-1	-1	-1	ab	ab	ab	a	a	a	a	a	a	a	a	a	a	a	a	a	6		
BSH	ATS	CP	Ghana	GN	t1																					1583	385	429	467	407	387	382	408	932	1150	457	7	1.05	96.08
BSH	ATS	CP	Ghana	GN	t2																					a	a	a	a	a	-1	-1	-1	-1	-1	-1	7		
BSH	ATS	CP	Uruguay	LL	t1		57	259	180	248	118	81	66	85	480	462	376	232	337	359	942	208	725	433	130												8	0.87	96.95
BSH	ATS	CP	Uruguay	LL	t2		-1	-1	-1	-1	-1	-1	-1	-1	-1	-1	-1	ab	ab	ab	ab	b	ab	ab	ab												8		
BSH	ATS	CP	South Africa	LL	t1					23	21		82	63	232	128	154	90	82	126	119	112	317	158	179	525	402	356	418	403	292	52	181	100	52	73	9	0.72	97.66
BSH	ATS	CP	South Africa	LL	t2					-1	-1	ab	a	ab	ab	ab	ab	ab	ab	ab	ab	ab	a	ab	ab	ab	ab	ab	ab	ab	a	ab	ab	ab	ab	ab	9		
BSH	ATS	CP	China PR	LL	t1								565	316	452	444	404	434	585	40	109	41	131	84	64	48	20	30	283	127	52	45	15	5	67	9	10	0.66	98.32
BSH	ATS	CP	China PR	LL	t2								-1	-1	-1	-1	-1	-1	a	a	a	a	a	a	a	ab	a	ab	ab	ab	ab	ab	a	ab	ab	ab	10		
BSH	ATS	CP	Belize	LL	t1											37	259	99	236	109	148	273	243	483	234	171	105	167	200	222	165	15	21				11	0.48	98.80
BSH	ATS	CP	Belize	LL	t2											a	a	a	a	a	-1	a	ab	a	a	a	a	a	ab	ab	ab	ab	ab	ab		ab	11		
BSH	ATS	CP	Korea Rep	LL	t1																	222	125	112	61	10	71	252	104	194	175	57	8	55	34	24	12	0.23	99.03
BSH	ATS	CP	Korea Rep	LL	t2																	b	ab	abc	abc	a	a	ab	ab	ab	ab	a	a	-1	-1	-1	12		
BSH	ATS	CP	S Tomé e Príncipe	PS	t1																		143	147	152	156	206	183	182	91	94	11	50	25			13	0.22	99.25
BSH	ATS	CP	S Tomé e Príncipe	PS	t2																		-1	-1	-1	-1	-1	-1	-1	-1	-1	-1	-1	-1			13		
BSH	ATS	CP	Côte d'Ivoire	LL	t1																								0		1153						14	0.17	99.42
BSH	ATS	CP	Côte d'Ivoire	LL	t2																								b		a						14		

Table 22. POR-NE region

Score 0.53

Species	Stock	Status	FlagName	GearGrp	DSet	1995	1996	1997	1998	1999	2000	2001	2002	2003	2004	2005	2006	2007	2008	2009	2010	2011	2012	2013	2014	2015	2016	2017	2018	2019	2020	2021	2022	2023	2024	Rank	%	%cum
					T1 Total	749	428	444	371	424	567	506	610	527	578	367	302	421	391	349	21	14	25	10	5	8	9	8	4	0	3	5	15	18	15			
POR	ANE	CP	EU-France	UN	t1	565	267	315	219	240	410	361	461	303	194	276	194	83	83	153								0						0	0	1	57.32	57.32
POR	ANE	CP	EU-France	UN	t2	-1	-1	-1	-1	-1	-1	-1	-1	-1	-1	-1	-1	-1	-1	-1								ab						-1	-1	1		
POR	ANE	CP	EU-France	LL	t1										185			271	184	46		1	0			0		1			0		2	0	1	2	9.58	66.90
POR	ANE	CP	EU-France	LL	t2										-1			-1	-1	-1		-1	-1			-1		a		a	-1	b	-1	-1	-1	2		
POR	ANE	CP	EU-Denmark	UN	t1	86	72	69	85	107	73	76	42	21	20	4	3	2	1		0		2													3	9.21	76.12
POR	ANE	CP	EU-Denmark	UN	t2	-1	-1	-1	-1	-1	-1	-1	-1	-1	-1	-1	-1	-1	-1		a		a													3		
POR	ANE	CP	EU-España	LL	t1	19	41	25	25	18	13	24	54	27	11	14	34	8	41	77		0													2	4	6.01	82.13
POR	ANE	CP	EU-España	LL	t2	-1	-1	-1	-1	-1	-1	-1	-1	-1	-1	-1	-1	-1	-1	-1		-1													-1	4		
POR	ANE	CP	Norway	UN	t1	26	28	17	27	32	22			19			1	8	9	6	12	11	17													5	3.26	85.39
POR	ANE	CP	Norway	UN	t2	-1	-1	-1	-1	-1	-1			-1			-1	-1	-1	-1	-1	-1	-1													5		
POR	ANE	CP	EU-Portugal	LL	t1	1	1	1	1	0	7	4	10	101	50	14	6	0	3	17	7	0	0						0							6	3.11	88.50
POR	ANE	CP	EU-Portugal	LL	t2	-1	-1	-1	-1	-1	-1	-1	a	a	a	a	a	a	a	a	a	a	a			b	b	b	b	b	b	b	b	b	b	6		
POR	ANE	NCO	Faroe Islands	LL	t1	44	8	9	7	10	13	8	10	14	5	19	21																			7	2.34	90.84
POR	ANE	NCO	Faroe Islands	LL	t2	-1	-1	-1	-1	-1	-1	-1	-1	-1	-1	-1	-1																			7		
POR	ANE	CP	Norway	GN	t1							6	3			8	26	1	2	2				8			5	6	3		2	5	7	7	6	8	1.36	92.20
POR	ANE	CP	Norway	GN	t2							-1	-1			-1	-1	-1	-1	-1				-1			-1	-1	-1		-1	-1	-1	-1	-1	8		
POR	ANE	CP	Great Britain	UN	t1	0			1	6	8	12	10	25	24																					9	1.19	93.39
POR	ANE	CP	Great Britain	UN	t2	-1			-1	-1	-1	-1	-1	-1	-1									b												9		
POR	ANE	CP	EU-Ireland	UN	t1					8	2	6	3	11	18	3	4	8	7	0	0															10	0.97	94.36
POR	ANE	CP	EU-Ireland	UN	t2					-1	-1	-1	-1	-1	-1	-1	-1	-1	-1	-1	-1															10		
POR	ANE	CP	EU-France	TW	t1										24				22	14		1	3			3		0			0	0	0	1	1	11	0.94	95.31
POR	ANE	CP	EU-France	TW	t2										-1				-1	-1		-1	-1			-1		ab		a	-1	ab	ab	ab	b	11		
POR	ANE	CP	Great Britain	GN	t1											8	10	14	13	10																12	0.76	96.07
POR	ANE	CP	Great Britain	GN	t2											a	a	a	-1	a						b	b									12		
POR	ANE	CP	Norway	LL	t1							5	8		24		1		0	0				0		4	0	0	0	0	0	0	0	0	0	13	0.63	96.69
POR	ANE	CP	Norway	LL	t2							-1	-1		-1		-1		-1	-1				-1		-1	-1	-1	-1	-1	-1	-1	-1	-1	-1	13		
POR	ANE	CP	EU-France	GN	t1														20	3		0	1					0	0		0	0	6	9	4	14	0.60	97.30
POR	ANE	CP	EU-France	GN	t2														-1	-1		-1	-1					ab	-1		-1	ab	ab	b	-1	14		
POR	ANE	CP	EU-Germany	UN	t1				2	0	17	1	3	5	7	5	0																			15	0.55	97.85
POR	ANE	CP	EU-Germany	UN	t2				-1	-1	-1	-1	-1	-1	-1	-1	-1																			15		
POR	ANE	CP	Japan	LL	t1		5	4										12		3	2	1	1		0	0	2									16	0.41	98.26
POR	ANE	CP	Japan	LL	t2		-1	-1										-1		ab	ab	ab	a		a	a	a									16		

Table 23. POR-NW region

Score **2.87**

Species	Stock	Status	FlagName	GearGrp	DSet	1995	1996	1997	1998	1999	2000	2001	2002	2003	2004	2005	2006	2007	2008	2009	2010	2011	2012	2013	2014	2015	2016	2017	2018	2019	2020	2021	2022	2023	2024	Rank	%	%cum
					T1 Total	1415	1192	1418	1141	1046	988	574	282	164	264	237	217	101	141	84	114	85	162	284	35	93	30	39	19	16	11	10	7	6	4			
POR	ANW	CP	Canada	LL	t1	1351	1045	1322	1055	956	899	491	223	130	220	191	184	83	115	50	65	22	29	16	8	3	2	2	1	0	1	2	4	3	2	1	83.29	83.29
POR	ANW	CP	Canada	LL	t2	-1	a	a	a	a	a	-1	a	a	a	a	-1	a	a	a	abc	ab	ab	ab	ab	ab	a	ab	ab	a	a	a	a	a	a	1		
POR	ANW	CP	Japan	LL	t1	15	10	9	19	41	47	52	21	7	20	27	18	5	11	11	15	13	49	99	1	5	1	1								2	4.90	88.19
POR	ANW	CP	Japan	LL	t2	-1	-1	-1	-1	-1	-1	-1	-1	-1	-1	-1	-1	-1	-1	ab	ab	ab	a	a	-1	-1	-1	-1								2		
POR	ANW	NCC	Chinese Taipei	LL	t1	12	27	18	13	27	19	18	22	12	8	7	5	3	2	2	5	8	15	51	2	15	8									3	2.93	91.12
POR	ANW	NCC	Chinese Taipei	LL	t2	-1	-1	-1	-1	-1	-1	-1	-1	-1	-1	-1	-1	-1	-1	-1	-1	-1	-1	-1	-1	-1	-1									3		
POR	ANW	CP	Venezuela	LL	t1	1	7	2	8	9	6	2	0	0					1	4	4	10	20	70	7	20	8	15	9							4	2.01	93.13
POR	ANW	CP	Venezuela	LL	t2	-1	-1	-1	-1	-1	-1	-1	-1	-1					-1	-1	-1	-1	-1	-1	-1	-1	-1	-1	-1							4		
POR	ANW	CP	USA	LL	t1	26	58	41	7	0	1	0	1	0	0	0	0	0	0	2	3	2	1	2	7	34	1	9	1	0	0			0		5	1.96	95.09
POR	ANW	CP	USA	LL	t2	a	a	a	a	a	ab	ab	ab	ab	ab	ab	ab	ab	ab	ab	ab	ab	ab	ab	ab	ab	ab	ab	ab	a	ab	a	a	ab	a	5		
POR	ANW	CP	Canada	GN	t1	2	4	8	11	6	2	7	12	11	10	10	6	10	8	11	18	7	2	0	1	1	0	0	0	0						6	1.47	96.56
POR	ANW	CP	Canada	GN	t2	a	a	a	a	a	a	a	a	a	a	a	a	a	a	a	ac	a	a	a	a	a	a	a	a	a						6		
POR	ANW	CP	USA	RR	t1																1	7	19	27	6	8	4	8	3	12	5	1	0	1	1	7	1.01	97.58
POR	ANW	CP	USA	RR	t2																-1	-1	-1	-1	-1	-1	b	b	b	b	b	b	ab	ab	ab	7		
POR	ANW	CP	FR-St Pierre et Miquelon	LL	t1	7	40	13	20		13	2	1	2	4				1																	8	1.01	98.59
POR	ANW	CP	FR-St Pierre et Miquelon	LL	t2	-1	-1	-1	-1		-1	-1	-1	-1	-1				-1																	8		
POR	ANW	CP	Canada	TW	t1	1	2	4	3	2	1	1	1	1	1	2	2	0	0	1	0	1	2	3	0	2	2	2	2	3	4	6	3	0	0	9	0.50	99.09
POR	ANW	CP	Canada	TW	t2	a	a	a	a	a	a	a	a	a	a	a	a	a	a	a	ac	a	ab	a	a	a	a	a	a	a	a	a	a	a	a	9		
POR	ANW	CP	Korea Rep	LL	t1														1	1	1	13	21	3	0											10	0.39	99.48
POR	ANW	CP	Korea Rep	LL	t2														-1	-1	-1	-1	-1	-1	-1											10		
POR	ANW	CP	Barbados	LL	t1			0	0	1	0	0	0	0	0	0	0	0	0	1	1	2	3	13	2	5	2	2	2							11	0.35	99.83
POR	ANW	CP	Barbados	LL	t2			-1	-1	-1	-1	-1	-1	-1	-1	-1	-1	-1	-1	-1	-1	-1	-1	-1	-1	-1	-1	-1	-1							11		

Table 24. POR-SE region

Score **0.70**

Species	Stock	Status	FlagName	GearGrp	DSet	1995	1996	1997	1998	1999	2000	2001	2002	2003	2004	2005	2006	2007	2008	2009	2010	2011	2012	2013	2014	2015	2016	2017	2018	2019	2020	2021	2022	2023	2024	Rank	%	%cum
					T1 Total	0	3	19	1	6	0	1	1	9	3	1	0	5	30	37	6	7	26	29	38	3	1	0	4	0	0	0	0	0	0			
POR	ASE	CP	Japan	LL	t1		3	13										5	29	25	6	7	25	15	13	3	1	0								1	63.07	63.07
POR	ASE	CP	Japan	LL	t2		-1	-1										-1	-1	a	a	a	a	a	a	a	a	a								1		
POR	ASE	CP	EU-España	LL	t1			2	1	2		1	1	9	3			0	1	11															0	2	13.61	76.68
POR	ASE	CP	EU-España	LL	t2			-1	-1	-1		-1	-1	-1	-1			-1	-1	-1															-1	2		
POR	ASE	CP	Ghana	PS	t1																				25											3	10.76	87.44
POR	ASE	CP	Ghana	PS	t2																				-1											3		
POR	ASE	CP	Korea Rep	LL	t1																			14					4				0		0	4	7.89	95.33
POR	ASE	CP	Korea Rep	LL	t2																			abc			b		ab	a			-1		-1	4		
POR	ASE	NCO	Benin	UN	t1			4	0	4																										5	3.42	98.75
POR	ASE	NCO	Benin	UN	t2			-1	-1	-1																										5		
POR	ASE	NCC	Chinese Taipei	LL	t1																	0	0	1	0	0		0					0			6	0.56	99.31
POR	ASE	NCC	Chinese Taipei	LL	t2																	-1	a	a	-1	-1		-1					-1			6		
POR	ASE	CP	EU-Portugal	LL	t1											1																				7	0.43	99.74
POR	ASE	CP	EU-Portugal	LL	t2									a		a														b						7		
POR	ASE	CP	Guinea Ecuatorial	HL	t1															0																8	0.21	99.95
POR	ASE	CP	Guinea Ecuatorial	HL	t2															a																8		
POR	ASE	CP	South Africa	LL	t1																													0	0	9	0.03	99.98
POR	ASE	CP	South Africa	LL	t2														a															-1	-1	9		

Table 25. POR-SW region

Score **0.48**

Species	Stock	Status	FlagName	GearGrp	DSet	1995	1996	1997	1998	1999	2000	2001	2002	2003	2004	2005	2006	2007	2008	2009	2010	2011	2012	2013	2014	2015	2016	2017	2018	2019	2020	2021	2022	2023	2024	Rank	%	%cum
					T1 Total	170	327	159	261	172	214	141	181	187	105	133	122	143	55	26	10	14	12	0	0	0	0	0	0	0	0	0	0	0	0			
POR	ASW	NCC	Chinese Taipei	LL	t1	57	168	65	170	73	84	29	93	95	39	43	47	99			2									0					0	1	43.68	43.68
POR	ASW	NCC	Chinese Taipei	LL	t2	-1	-1	-1	-1	-1	-1	-1	-1	-1	-1	-1	-1	-1			a									-1					-1	1		
POR	ASW	CP	Brazil	LL	t1	49	33	36	38	58	60	67	74	49	37	52	32	23				2														2	25.02	68.70
POR	ASW	CP	Brazil	LL	t2	-1	-1	-1	-1	-1	-1	-1	-1	a	-1	-1	-1	-1	a			-1											a			2		
POR	ASW	CP	Uruguay	LL	t1	3	19	5	14	3	4	20	8	34	8	28	34	3	40	14	6	12	12													3	11.02	79.72
POR	ASW	CP	Uruguay	LL	t2	-1	-1	-1	-1	-1	-1	-1	-1	-1	-1	-1	a	a	b	a	-1	ab	ab	b												3		
POR	ASW	NCO	NEI (Flag related)	LL	t1	8	46	23	37	11	15	3	1																							4	5.89	85.61
POR	ASW	NCO	NEI (Flag related)	LL	t2	-1	-1	-1	-1	-1	-1	-1	-1																							4		
POR	ASW	CP	EU-España	LL	t1	43	28	25	1	12	7	13	1	0	0	0	3	5	3	2															0	5	5.86	91.47
POR	ASW	CP	EU-España	LL	t2	-1	-1	-1	-1	-1	-1	-1	-1	-1	-1	-1	-1	-1	-1	-1															-1	5		
POR	ASW	CP	Japan	LL	t1	6	6	1	1	1	7	4	3	2	11	3	3	4	12	10	2					0										6	3.08	94.55
POR	ASW	CP	Japan	LL	t2	-1	-1	-1	-1	-1	-1	-1	-1	-1	-1	-1	-1	-1	-1	a	a					a										6		
POR	ASW	CP	China PR	LL	t1	0				13	36	4		5	4	2	2	6																		7	2.94	97.49
POR	ASW	CP	China PR	LL	t2	-1				-1	-1	-1		-1	-1	-1	-1	-1																		7		
POR	ASW	CP	Panama	LL	t1	4	21	3		0	1																									8	1.18	98.67
POR	ASW	CP	Panama	LL	t2	-1	-1	-1		-1	-1																							a		8		
POR	ASW	CP	Korea Rep	LL	t1	1	6	1										3																		9	0.47	99.14
POR	ASW	CP	Korea Rep	LL	t2	-1	-1	-1										-1																		9		
POR	ASW	CP	EU-Portugal	LL	t1			1				1	1	1	4	1	1	2																		10	0.47	99.61
POR	ASW	CP	EU-Portugal	LL	t2			-1				-1	-1	-1	a	a	-1	-1																		10		

Table 26. SMA-N region

Score 4.62

Species	Stock	Status	FlagName	GearGrp	DSet	1995	1996	1997	1998	1999	2000	2001	2002	2003	2004	2005	2006	2007	2008	2009	2010	2011	2012	2013	2014	2015	2016	2017	2018	2019	2020	2021	2022	2023	2024	Rank	%	%cum
					T1 Total	5307	5312	3539	3853	2864	2598	2682	3434	3987	4000	3842	3727	4158	3802	4543	4783	3724	4445	3611	3475	3294	3368	3134	2406	1896	1735	1187	781	1096	944			
SMA	ATN	CP	EU-España	LL	t1	2209	3294	2416	2223	2051	1561	1684	2047	2068	2088	1751	1918	1814	1895	2216	2091	1667	2308	1509	1481	1362	1574	1784	1165	866	870	585	588	936	714	1	52.02	52.02
SMA	ATN	CP	EU-España	LL	t2	-1	-1	b	b	b	b	b	b	b	b	b	b	b	b	b	b	b	b	b	b	b	b	b	b	b	b	b	-1	-1	a	1		
SMA	ATN	CP	EU-Portugal	LL	t1	657	691	354	307	327	318	378	415	1249	472	1109	951	1540	1033	1169	1432	1045	1027	823	221	216	261	274	271	288	341	201	80	77	61	2	18.03	70.05
SMA	ATN	CP	EU-Portugal	LL	t2	a	a	a	a	a	a	a	a	a	a	a	ab	ab	ab	ab	ab	ab	ab	ab	ab	ab	ab	ab	ab	ab	ab	ab	ab	b	ab	2		
SMA	ATN	CP	Maroc	LL	t1									147	169	215	220	151	283	476	636	390	380	616	580	807	1000	320	423	357	382	299	9	9	36	3	8.11	78.16
SMA	ATN	CP	Maroc	LL	t2									-1	-1	-1	-1	-1	-1	-1	-1	-1	a	a	-1	a	ab	ab	ab	ab	ab	ab	-1	-1	-1	3		
SMA	ATN	CP	USA	RR	t1	1422	232	164	148	69	290	214	248	0	336	282	257	158	156	163	183	180	236	227	816	480	168	192	125	25	24	22	27			4	7.02	85.18
SMA	ATN	CP	USA	RR	t2	-1	-1	-1	-1	-1	-1	b	b	b	-1	-1	-1	-1	-1	-1	-1	-1	-1	-1	-1	-1	b	b	b	b	ab	b	a	a	a	4		
SMA	ATN	CP	Japan	LL	t1	592	790	258	892	120	138	105	438	267	572	148	153	82	131	98	116	53	56	33	69	45	74	89	20	33	28	15	9	11	22	5	5.60	90.77
SMA	ATN	CP	Japan	LL	t2	-1	-1	-1	-1	-1	-1	-1	-1	-1	-1	-1	-1	-1	-1	ab	ab	ab	a	a	a	a	a	a	a	a	-1	-1	-1	-1	-1	5		
SMA	ATN	CP	USA	LL	t1	259	165	181	146	125	131	135	123	105	140	138	95	167	149	171	168	160	152	140	155	100	108	112	41	32	26	20	23	29	10	6	3.60	94.37
SMA	ATN	CP	USA	LL	t2	ab	ab	ab	a	ab	ab	ab	ab	ab	ab	ab	ab	ab	ab	ab	ab	ab	ab	ab	ab	ab	ab	ab	ab	ab	ab	ab	ab	ab	ab	6		
SMA	ATN	CP	Canada	LL	t1	93	56	99	55	54	59	60	61	63	69	74	64	64	39	50	39	37	28	35	53	84	82	109	54	62	18	22	26	11	14	7	1.68	96.04
SMA	ATN	CP	Canada	LL	t2	-1	a	a	a	a	a	-1	a	a	a	a	-1	a	a	a	abc	ab	ab	ab	ab	ab	ab	ab	ab	ab	ab	a	a	a	ab	7		
SMA	ATN	CP	Maroc	PS	t1																	30	26	51	44	140	50	130	172	144					70	8	0.88	96.92
SMA	ATN	CP	Maroc	PS	t2																	-1	-1	-1	-1	-1	-1	-1	-1	-1					-1	8		
SMA	ATN	NCC	Chinese Taipei	LL	t1	32	45	42	47	75	56	47	53	37	70	68	40	6	23	11	14	13	15	8	4	15	8	1	22	5	12	1	2	7	2	9	0.80	97.72
SMA	ATN	NCC	Chinese Taipei	LL	t2	-1	-1	-1	-1	-1	-1	-1	-1	ab	ab	ab	ab	ab	ab	a	ab	ab	ab	ab	ab	ab	ab	a	-1	-1	-1	-1	-1	-1	-1	9		
SMA	ATN	CP	Belize	LL	t1															23	28	69	114	99	1	1	1	9	12	2		3				10	0.37	98.09
SMA	ATN	CP	Belize	LL	t2															ab	ab	ab	ab	a	a	-1	a	a	a	ab		-1				10		
SMA	ATN	CP	Venezuela	LL	t1	4	12	3	1	2	2	20	16	22	58	20	6	11	2	35	22	18	24	6	7	7	7	9	7	8	8	3	1	0	1	11	0.35	98.45
SMA	ATN	CP	Venezuela	LL	t2	b	b	b	b	b	b	b	b	b	ab	a	ab	ab	ab	ab	ab	a	ab	a	a	a	a	a	a	a	a	a	a	a	-1	11		
SMA	ATN	CP	China PR	LL	t1						0							81	16	19	29	18	24	11	5	2	4	2		20	2	1	5	4	6	12	0.25	98.70
SMA	ATN	CP	China PR	LL	t2						-1							a	a	a	a	a	a	a	a	a	a	a		a	a	a	a	a	a	12		
SMA	ATN	CP	Venezuela	GN	t1	3	6	6	8	4	7	4	5	6	6	7	8	8	6	6	5	2	9	3	6	10	7	10	10	6	3	2	5	5	4	13	0.18	98.88
SMA	ATN	CP	Venezuela	GN	t2	-1	-1	-1	-1	-1	-1	-1	-1	-1	-1	-1	-1	-1	-1	-1	-1	a	a	a	a	a	a	a	a	a	a	a	a	a	-1	13		
SMA	ATN	CP	Mexico	LL	t1	10	5	2	6	5	10	16	8	10	6	9	5	8	6	7	8	8	8	4	4	4	4	5	2	2	2	2	3	2	1	14	0.18	99.06
SMA	ATN	CP	Mexico	LL	t2	a	a	a	a	a	a	ab	a	a	a	a	a	ab	a	a	a	a	a	a	a	a	a	a	a	a	ab	ab	ab	ab	ab	14		
SMA	ATN	CP	Canada	GN	t1	17	10	9	12	14	17	8	14	8	9	15	6	7	2	3	2	0	1	0	1	0	0	0	0	0		0		0		15	0.16	99.22
SMA	ATN	CP	Canada	GN	t2	a	a	a	a	a	a	a	a	a	a	a	a	a	a	a	ac	a	ab	a	a	a	a	-1	a	a		a		ab	ab	15		
SMA	ATN	CP	Panama	LL	t1					1	0						0	49	33	39				19	7											16	0.15	99.37
SMA	ATN	CP	Panama	LL	t2					-1	-1						a	a	a	a				a	a									a		16		

Table 27. SMA-S region

Score 5.73

Species	Stock	Status	FlagName	GearGrp	DSet	1995	1996	1997	1998	1999	2000	2001	2002	2003	2004	2005	2006	2007	2008	2009	2010	2011	2012	2013	2014	2015	2016	2017	2018	2019	2020	2021	2022	2023	2024	Rank	%	%cum
					T1 Total	3100	2395	2187	2008	1606	2588	2107	2103	3235	2526	3291	3248	2786	1881	2196	2531	3467	2908	2678	3291	2943	2766	3278	3160	2944	2858	2255	2561	992	736			
SMA	ATS	CP	EU-España	LL	t1	1084	1482	1356	984	861	1090	1235	811	1158	703	584	664	654	628	922	1192	1535	1207	1083	1077	862	882	1049	1044	1090	799	650	724	187	271	1	36.37	36.37
SMA	ATS	CP	EU-España	LL	t2	b	b	b	b	b	b	b	b	b	b	b	b	b	b	b	b	b	b	b	b	b	b	b	b	-1	b	b	b	-1	a	1		
SMA	ATS	CP	Namibia	LL	t1					1			459	375	509	1415	1345	1002	295	155	349	536	554	483	950	829	799	684	980	634	929	637	789	545	254	2	20.24	56.60
SMA	ATS	CP	Namibia	LL	t2					-1			a	-1	ab	ab	ab	ab	ab	ab	ab	ab	a	ab	a	a	ab	ab	ab	ab	ab	ab	a	a	ab	2		
SMA	ATS	CP	EU-Portugal	LL	t1	92	94	165	116	119	388	140	56	625	13	242	493	375	321	502	336	409	177	133	127	158	394	504	302	244	450	358	370	11	11	3	10.08	66.68
SMA	ATS	CP	EU-Portugal	LL	t2	-1	-1	a	a	a	a	a	a	a	a	a	ab	ab	ab	ab	ab	ab	ab	ab	ab	ab	ab	ab	ab	ab	a	ab	a	-1	b	3		
SMA	ATS	CP	Brazil	LL	t1	119	83	190	233	27	219	409	226	283	177	426	183	152	121	92	128	179	193	276	256	172	124	275	396	739	542	477	555	121	30	4	9.66	76.34
SMA	ATS	CP	Brazil	LL	t2	-1	-1	a	-1	-1	ab	a	a	a	a	ab	a	ab	a	ab	ab	ab	a	a	a	a	a	a	a	a	a	ab	ab	ab	a	4		
SMA	ATS	CP	Japan	LL	t1	1617	514	244	267	151	264	56	133	118	398	32	111	72	115	108	103	132	291	114	182	109	77	96	93	55	5	9	2	3	6	5	7.15	83.49
SMA	ATS	CP	Japan	LL	t2	-1	-1	-1	-1	-1	-1	-1	-1	-1	-1	-1	-1	-1	-1	ab	ab	ab	a	a	a	a	a	a	a	a	a	-1	a	-1	-1	5		
SMA	ATS	CP	South Africa	LL	t1	46	36	29	168	66	103	68	12	115	101	111	86	224	137	146	152	218	108	250	476	613	339	305	244	110	46	70	66	96	140	6	6.11	89.60
SMA	ATS	CP	South Africa	LL	t2	-1	-1	-1	-1	-1	ab	a	ab	ab	ab	ab	ab	ab	ab	ab	ab	a	ab	ab	ab	ab	ab	ab	ab	ab	ab	ab	ab	ab	ab	6		
SMA	ATS	NCC	Chinese Taipei	LL	t1	87	117	139	130	198	162	120	146	83	180	226	166	147	124	117	144	204	158	157	161	154	95	88	66	44	54	37	26	11	23	7	4.65	94.25
SMA	ATS	NCC	Chinese Taipei	LL	t2	-1	-1	-1	-1	-1	-1	-1	-1	ab	ab	ab	ab	ab	ab	ab	ab	ab	ab	ab	ab	ab	ab	ab	ab	ab	ab	ab	ab	ab	ab	7		
SMA	ATS	CP	China PR	LL	t1	23	27	19	74	126	305	22	208	260	68	45	70	77	6	24	32	29	8	9	9	5	3	1			1	1	3	3	0	8	1.90	96.15
SMA	ATS	CP	China PR	LL	t2	-1	-1	-1	-1	-1	-1	-1	-1	-1	-1	-1	-1	a	a	a	a	a	a	a	a	a	a	a		a	a	a	a	a	a	8		
SMA	ATS	CP	Uruguay	LL	t1	17	26	20	23	21	35	40	38	188	249	146	68	36	41	106	23	76	36	1												9	1.55	97.70
SMA	ATS	CP	Uruguay	LL	t2	-1	-1	-1	-1	-1	-1	-1	-1	-1	-1	-1	ab	ab	ab	a	-1	ab	ab	ab												9		
SMA	ATS	CP	Côte d'Ivoire	GN	t1	13	15	23	10	10	9	15	15	30	15	14	16	25					19	33	19	11	13	161	4	8	7		1			10	0.63	98.34
SMA	ATS	CP	Côte d'Ivoire	GN	t2	-1	-1	-1	-1	-1	-1	-1	b	b	-1	-1	-1	a					a	a	ab	a	a	b	-1	a	-1		a			10		
SMA	ATS	CP	Belize	LL	t1											38		17	2		32	59	78	88	1	15	14	34	15	7	2	1				11	0.53	98.87
SMA	ATS	CP	Belize	LL	t2											a	a	a	a		a	ab	ab	a	a	a	a	a	a	ab	a	a				11		
SMA	ATS	CP	Brazil	UN	t1										61	0	27	5	78	7		7	2						2							12	0.25	99.11
SMA	ATS	CP	Brazil	UN	t2										-1	-1	-1	-1	-1	-1		-1	-1						-1								12		
SMA	ATS	CP	Senegal	LL	t1																	13	34	23		11	6	39	4	7						13	0.18	99.29
SMA	ATS	CP	Senegal	LL	t2														a		a	a	a	a		-1	a	-1	-1	-1						13		

Table 28. RSP-A region (AT + MD)

Score 0.00

Species	Stock	Status	FlagName	GearGrp	DSet	1995	1996	1997	1998	1999	2000	2001	2002	2003	2004	2005	2006	2007	2008	2009	2010	2011	2012	2013	2014	2015	2016	2017	2018	2019	2020	2021	2022	2023	2024	Rank	%	%cum
					T1 Total	0	0	0	0	0	0	0	0	0	2	3	6	2	5	4	4	0	3	8	16	12	22	36	11	11	9	9	7	11	1			
RSP	A+M	CP	EU-España	LL	t1														4		1		1	5	5	11	7	8	9	10	7	8	6	11	1	1	51.00	51.00
RSP	A+M	CP	EU-España	LL	t2														-1		-1		-1	-1	-1	-1	-1	-1	-1	-1	-1	-1	-1	-1	-1	1		
RSP	A+M	CP	Venezuela	LL	t1										2	3	6	2	2	2	2		2	3	11		16	28	2	2	0	0	1	0	0	2	44.56	95.56
RSP	A+M	CP	Venezuela	LL	t2										-1	-1	-1	-1	-1	-1	-1		-1	-1	-1		-1	-1	-1	-1	-1	-1	-1	-1	-1	2		
RSP	A+M	CP	USA	RR	t1																0		0	0	0	0	0	0	1	0	2	1	1	0	0	3	2.97	98.53
RSP	A+M	CP	USA	RR	t2																-1		-1	-1	-1	-1	-1	-1	-1	-1	-1	-1	-1	-1	-1	3		
RSP	A+M	CP	South Africa	LL	t1															2																4	1.34	99.87
RSP	A+M	CP	South Africa	LL	t2															-1																4		
RSP	A+M	NCC	Chinese Taipei	LL	t1																													0	0	5	0.10	99.97
RSP	A+M	NCC	Chinese Taipei	LL	t2																													-1	-1	5		
RSP	A+M	CP	UK-Bermuda	LL	t1																										0		0	0		6	0.03	100.00
RSP	A+M	CP	UK-Bermuda	LL	t2																										-1		-1	-1		6		

Appendix 2: Summary of FAD information received in FAD Management Plans and ST08 forms for 2024 (some datasets could require revisions).
Appendice 2. Résumé des informations sur les DCP reçues dans les plans de gestion des DCP et les formulaires ST08 au titre de 2024 (certains jeux de données pourraient nécessiter des révisions).
Apéndice 2: Resumen de la información sobre DCP recibida en los planes de ordenación de DCP y en los formularios ST08 para 2024 (algunos conjuntos de datos requieren revisión).

Tropical Tunas Fishing Management Plan including a FAD Management Plan	**Reported 2024 FAD deployment data on ST08**	**Report 2024 of non-FAD deployment in ST08**
Belize	Belize	Canada
Brazil	Curaçao	Korea Rep
China PR	El Salvador	Mexico
Curaçao	EU-España	UK (Overseas Territories)
El Salvador	EU-France	Costa Rica
EU-España	Ghana	FR-St Pierre et Miquelon
EU-France	Guatemala	Great Britain
Ghana	Maroc	Philippines
Guatemala	Panama	
Japan	Senegal	
Korea Rep	Sta Lucia	
Maroc		
Senegal		
Trinidad and Tobago		
Chinese Taipei		
UK (Overseas Territories)		
Nicaragua		
Panama		
Costa Rica		
Guinée Rep		
Venezuela		

Appendix 3. Summary of ICCAT CPC Domestic Observer Programs implementation.
Appendice 3. Résumé de la mise en oeuvre des programmes nationaux d'observateurs des CPC de l'ICCAT.
Apéndice 3 : Resumen de la información sobre la implementación de los Programas de observadores internos de las CPC de ICCAT.

Flag CPC	Start year	Fisheries monitored (1 or more)	Coverage ratio	Coverage based on
Belize	2018	LL	0.1	No. of Vessels
Canada	2018	LL	0.03	No. Trips
Capo Verde	2005	PS		
China	2009	LL	0.16	No. of hooks
Chinese Taipei	2018	LL	0.09	No. of days
Curacao	2018	PS	1	No. of sets
El Salvador	2018	PS	0.76	No. of sets
EU. Portugal	2018	LL	1	No. of sets
EU.Cypress	2006	LL	0.01	No. Of annual trips
EU-Croatia	2013	LL, PS		
EU.France	2018	PS	1	No. of sets
EU.Greece	NA	LL	3	
EU.Italy	2016	LL, TP	-	No. of vessels
EU.Malta	2008	LL	0.12	No. Of Vessels
EU.Portugal Madeira	2018	BB, HL	0.11	No. Of Vessels
Ghana	2006	PS, BB	0.67	No. of vessels
Guatemala	2013	PS	0.45	No. of sets
Great Britain	2023	TW	0.11	TW-Nday
Japan	1992	LL	0.08	Other No of fish operations
Korea	2002	LL	0.11	No. of sets
Maroc	2018	LL,TP	0.05	No. Of Vessels
Mexico	2018	LL	1	No. of trips
Norway	2018	LL, PS	NA	No. Trips
Panama	2013	PS	0.63	No. of sets
Russia	2018	TW	0.14	TW-Nday
Senegal	2023	PS	1	No. of sets
South Africa	2012	LL	0.11	No. sets
Suriname	2023	PS	0.02	No. of Trips
Tunisia	2012	PS,LL	0.96	No. of sets
Turkey	2012	LL	1	No. Of annual trips
Turkey	2018	LL	0.11	No. of sets
UK-Bermuda	2023	RR	1	No. of days
UK-Sta Helena	2021	RR	0.04	No. of days
UK-Turks and Caicos	2023			
UK-British Virgin Islands	2023			
USA	1992	LL	8	No. of sets prefined strata per quarter

Appendix 4. Number of ST09 form submitted (including revisions pending) by CPCs during the Reporting Period.
Appendice 4. Nombre de formulaires ST09 soumis (y compris les révisions en attente) par CPC pendant la période de déclaration.
Apéndice 4. Número de formularios ST09 presentados (incluidas las revisiones pendientes) por las CPC durante el periodo de comunicación.

Data Collection Source	FlagName	fileReported	FormContentCode	Total
EMS only	**EU-España**	ST09_EU-ESP2024-24P-NF#E25-08383_EMSOnly.xlsx	New (FULL)	1
Observers & EMS (complement)	**El Salvador**	ST09_SLV2024-24F-NF#E25-06921.xlsx	New (FULL)	1
	EU-Italy	ST09_EU-ITA2024-24F-NF#E25-07872.xlsx	New (FULL)	1
	Panama	ST09_PAN2024-24F-NF#E25-07819_PSNtrip.xlsx	New (FULL)	1
	Tunisie	ST09_TUN2024-24P-NF#E25-07974.xlsx	New (FULL)	1
Observers (human) only	**Canada**	ST09_CAN2024-24P-NP#E25-02112.xlsx	New (PARTIAL)	1
		ST09_CAN2024-24P-NP#E25-03140.xlsx	New (PARTIAL)	1
		ST09_CAN2024-24F-NF#E25-08111.xlsx	New (FULL)	1
	China PR	ST09_CHN2024-24F-NF#E25-07949.xlsx	New (FULL)	1
	Chinese Taipei	ST09_TAI2024-24P-NF#E25-07880.xlsx	New (FULL)	1
	EU-Croatia	ST09_EU-HRV2024-24P-NF#E25-08143.xlsx	New (FULL)	1
	EU-Cyprus	ST09_EU-CYP2024-24P-NF#E25-08081.xlsx	New (FULL)	1
	EU-España	ST09_EU-ESP2024-24F-NF#E25-08383_HumansOnly.xlsx	New (FULL)	1
	EU-France	ST09_EU-FRA2024-24F-NF#E25-06735_IFR.xlsx	New (FULL)	1
		ST09_EU-FRA2024-24F-NF#E25-06735_PS.xlsx	New (FULL)	1
	EU-Greece	ST09_EU-GRC2024-24F-NF#E25-07783.xlsx	New (FULL)	1
	EU-Ireland	ST09_EU-IRL_2024-24P#I25-000146-F001_v1.xlsx	New (PARTIAL)	1
	EU-Malta	ST09_EU-MLT2024-24F-NF#E25-07485.xlsx	New (FULL)	1
	EU-Portugal	ST09_EU-PRT2024-24P-NF#E25-05881.xlsx	New (FULL)	1
	Japan	ST09_JPN2024-24P-NP#E25-07839.xlsx	New (PARTIAL)	1
	Korea Rep	ST09_KOR2024-24P-NF#E25-08079.xlsx	New (FULL)	1
	Maroc	ST09_MAR2024-24P-NP#E25-01921.xlsx	New (PARTIAL)	1
	Mexico	ST09_MEX2024-24P-NF#E25-07834.xlsx	New (FULL)	1
	Norway	ST09_NOR2024-24F-NF#E25-07815.xlsx	New (FULL)	1
	Panama	ST09_PAN2024-24P-NF#E25-07819_PS_ETRO.xlsx	New (FULL)	1
	Russian Federation	ST09_RUS2024-24F-RF#E25-08012.xlsx	Revision (FULL)	1
	Senegal	ST09_SEN2024-24P-NF#E25-08083.xlsx	New (FULL)	1
	South Africa	ST09_ZAF2024-24F-NF#E25-04535.xlsx	New (FULL)	1
		ST09_ZAF2024-24F-NF#E25-08102.xlsx	New (FULL)	1
	Suriname	ST09_SUR2024-24P-NP#E25-09001.xlsx	New (PARTIAL)	1
	Türkiye	ST09_TUR2024-24P-NF#E25-08448.xlsx	New (FULL)	1
	UK-Bermuda	ST09_UK-BMU2024-24F-NF#E25-08067_LL.xlsx	New (FULL)	1
		ST09_UK-BMU2024-24F-NF#E25-08067_US_Vessels.xlsx	New (FULL)	1
		ST09_UK-BMU2024-24F-NP#E25-08067_BDA.xlsx	New (PARTIAL)	1
		ST09_UK-BMU2024-24F-NF#E25-08528_LL.xlsx	New (FULL)	1
		ST09_UK-BMU2024-24F-NP#E25-08528_BDA.xlsx	New (PARTIAL)	1
	UK-Sta Helena	ST09_UK-SHN2024-24F-NF#E25-08067.xlsx	New (FULL)	1
		ST09_UK-SHN2024-24F-NF#E25-08528.xlsx	New (FULL)	1
	USA	ST09_USA2024-24P-NF#E25-08089.xlsx	New (FULL)	1
Grand Total				**39**

Appendix 5. Summary of the number of support vessels with an ICCAT vessel ID reported by CPCs for the tropical tuna fleets using the ST07 form from 2010 to 2024. The * indicates CPCs that have specifically reported no support vessels in their Tropical tuna fisheries in the ST07 form.
Appendice 5. Résumé du nombre de navires de support avec un ID de navire ICCAT déclaré par les CPC pour les flottilles de thonidés tropicaux en utilisant le formulaire ST07 de 2010 à 2024. L'astérisque (*) indique les CPC qui ont spécifiquement déclaré n'avoir aucun navire de support dans leurs pêcheries de thonidés tropicaux dans le formulaire ST07.
Apéndice 5. Resumen del número de buques de apoyo con un ID de buque ICCAT comunicado por las CPC para las flotas de túnidos tropicales utilizando el formulario ST07 de 2010 a 2024. El * indica las CPC que han comunicado específicamente no tener ningún buque de apoyo en sus pesquerías de túnidos tropicales en el formulario ST07.

Status	FlagName	2010	2013	2014	2016	2018	2019	2020	2021	2022	2023	2024
Contracting Party	Belize				1		4	3	2	1	1	
	Canada*											
	Curaçao		1	1			2	2	1	3	2	2
	El Salvador							1	1	1	1	2
	EU-España						4		3	2	2	1
	EU-France*											
	FR-St Pierre et Miquelon*											
	Great Britain*											
	Guatemala*											
	Guinée Rep*											
	Korea Rep*											
	Libya*											
	Maroc*											
	Mexico*											
	Nigeria*											
	Panama						4	1	3	2	2	
	Philippines*											
	Senegal						1					
	UK-Bermuda*											
	UK-British Virgin Islands*											
	UK-Sta Helena*											
	UK-Turks and Caicos*											
Non-Contracting: Cooperating	Bolivia*											
Non-Contracting: Others	Sta Lucia*											

* Indicates that they reported having no support vessels for the years covered by the period.
* Indique qu'ils ont déclaré ne pas disposer de navires de soutien pour les années couvertes par la période.
* Indica que han informado que no tienen barcos de apoyo para los años del periodo

Appendix 6

List of SCRS documents and presentations that include Secretariat staff in their authorship (in bold)
Liste des documents et des présentations du SCRS dont les auteurs sont des membres du Secrétariat (en gras)
Lista de documentos y presentaciones SCRS que incluyen a miembros de la Secretaría entre sus autores (en negrita)

Doc Ref	Title	Author
SCRS/2025/023	Revision of the Shortfin Mako Shark size distribution In the Atlantic	Coelho R., Arocha, F., Baez, J.C. , Baibbat, S.A., Cardoso, L.G., Carlson, J., Courtney, D., Da Silva, C., Domingo, A., Forselledo, R., Bowlby, H., Kerwath, S., Kuo, T-C., Lino, P.G., Liu, K-M. Macias, D., Mariela, N.R., Mas, F., Mikihiko, K., Moreno, J., Mourato, B., Ramírez, K., Rosa, D., Rueda, L., Sabarros, P., Salmerón, P., Santos, C.C., **Santos, M.N.**, Yasuko, S., and Zhang, X
SCRS/2025/041	Conservation Status of Basking Shark (*Cetorhinus maximus*) and White Shark (*Carcharodon carcharias*) in the ICCAT Area	Ellis J., Bowlby H., Coehlo R., da Silva C., Domingo A., Forselledo R., Reeves S., and **Taylor N.G.**
SCRS/2025/043	Review and preliminary analysis of size samples of Atlantic white marlin (*Kajikia albida*)	**Ortiz M., Kimoto A., and Mayor C.**
SCRS/2025/077	Estimation of Ghana Tasks 1 and 2 Purse seine and Baitboat catch 2023: Data input 2025 BIGEYE stock assessment	**Ortiz M**., Ayivi S., Kwame E.D., and **Mayor C.**
SCRS/2025/078	Feasibility of Management Strategy Evaluation of Northern and Southern Blue Shark in ICCAT Waters	**Taylor N.G.**, Miller S., Coelho R., K., Fernandez C., Sant Ana R., and Liniers G.
SCRS/2025/085	Review and preliminary analysis of size samples of Atlantic Bigeye tuna (*Thunnus obesus*)	**Ortiz M., Kimoto A.**
SCRS/2025/094	Task 1 Estimates of Bycatch in ICCAT Fisheries	**Taylor N.G**., Palma C., **Mayor C**. and **Ortiz M.**
SCRS/2025/095	Programa de Recopilación de Datos e Investigación sobre la Captura Fortuita	Domingo A., and **Taylor N.G.**
SCRS/2025/101	Analysis of Loggerhead turtle (*Caretta caretta*) bycatch occurrence in the Mediterranean Sea and adjacent Atlantic waters	Rueda L., Báez, J-C. Coelho, R. Jiménez, S. Thasitis, I. Tserpes, G.

Doc Ref	Title	Author
		Pappalardo, L. Macías, D. Moreno, J. Torreblanca, D. **Taylor, N.G**. Santos, M.N. Ramos, and L. Domingo, A.
SCRS/2025/103	A Preliminary Estimate of Spatial Nominal Catch Per Unit Effort for ICCAT's Longline Fisheries	**Taylor N.G.**, Palma C., **Mayor C.**, and **Ortiz M.**
SCRS/2025/105	An update to the sharks species list at ICCAT	Forselledo R., Domingo A., **Taylor N.G.**, and **Mayor C.**
SCRS/2025/109	Ecotest Indicator 2: A General-Purpose Stock Status Indicator for Sharks, Billfish and Tunas	Carruthers T., and **Taylor N.G.**
SCRS/2025/111	Preliminary Estimates of Spatial Catch Per Unit Effort Using ICCAT Task 1 Catch Data and ICCAT Imputed Effort Data	**Taylor N.G.**, Palma C., **Mayor C.** and **Ortiz M.**
SCRS/2025/126	Strong beliefs weakly held: likelihood profiling in stock assessments	Kell L., Cardinale M., Rice J., Sant'Ana R., **Taylor N.**, Dean D., and Courtney C.
SCRS/2025/139	2025 South Atlantic Shortfin Mako Shark Stock Projections	**Kimoto A.**, Sant'Ana R., Kikuchi E., Rice J., Cardoso L.G., and **Ortiz M.**
SCRS/2025/140	Stock status of Atlantic White Marlin in 2025: Initial JABBA model runs	Mourato B., Sant'Ana R., Kikuchi E., Cardoso L.G., **Kimoto A.** and **Ortiz M.**
SCRS/2025/141	Correlation analysis of white marlin indices of abundance CPUEs for assessment models	**Ortiz M.,** and **Kimoto A.**
SCRS/2025/146	Report of the 1st ICCAT-WECAFC Technical Workshop	Anon
SCRS/2025/151	Preliminary 2025 stock synthesis assessment model for bigeye tuna in the Atlantic Ocean.	Urtizberea A., Lauretta M., **Ortiz M.**, Kimoto A., Angueko D., Calay S., Correa G.M., Harlye S.J., Ijima H., Liniers G., Merino G., Narvaez M. and Wright S.
SCRS/2025/158	Through a Bayesian Lens: Revisiting the Status of Atlantic Bigeye Tuna with JABBA	Sant'Ana R., Mourato B.L., **Kimoto A.**, Ortiz M.
SCRS/2025/161	Estimating fishing capacity for Tropical Tunas in the ICCAT convention area during 2024 using data submitted to the Secretariat: Initial results.	Restrepo V.R., **Mayor C.**, **Deprez B.**, and Palma C.
SCRS/2025/175	Standardized Catch per Unit of Effort of Albacore (Thunnus alalunga) from the Spanish Bait Boat Fleet for the Period 1981–2024 in the North-East Atlantic	Quelle P., Jaranay, M., and **Ortiz, M**.

Doc Ref	Title	Author
SCRS/2025/190	ICCAT Atlantic-Wide Research Programme for Bluefin Tuna (GBYP) Phase 14 (2024-2025): Activity Report for the period September 2024-August 2025	**Alemany F.**, **Tensek S.**, and **Pagá Garcia A.**
SCRS/2025/215	Revision of the Rules and procedure for the protection, access to, and dissemination of data compiled by ICCAT	**ICCAT Secretariat**
SCRS/2025/221	Evaluation of the relative fishing mortality impact by main fleet gear on Atlantic white marlin stock.	**Ortiz M., Kimoto A.,** Schirripa M., and Ramirez K.
SCRS/2025/226	Review of input data and fleet structure of the 2021 WBFT stock assessment by Stock Synthesis 3.3 for future assessments	Tsukahara Y., Fukuda H., **Kimoto A.,** and **Ortiz M.**
SCRS/2025/234	Collection of biological samples from Bluefin tuna caught by Senegalese purse seiner and landed in Dakar in 2024.	N'gom F., Sadio N.S.,and **Alemany F.**
SCRS/2025/238	Propuesta de modificación de la lista de especies de tiburones incluidas en el Formulario ST02 de la CICAA	Forselledo R., Domingo A., **Taylor N.G., Mayor C.**, and Palma C.
SCRS/2025/239	Informal summary of the 2025 ICCAT Bluefin Tuna Species Group meeting (24-26 September 2025)	Walter J., Rouyer T., and **Kimoto A.**
SCRS/P/2025/009	Proposal on the ICCAT MSE website by Ad-hoc Sub-group on MSE Communication	**Kimoto A., Taylor N.,** and **Ortiz M.**
SCRS/P/2025/012	Summary of available shortfin mako statistical data	**ICCAT Secretariat**
SCRS/P/2025/013	Tagging summary for Shortfin mako (SMA)	**ICCAT Secretariat**
SCRS/P/2025/015	Summary of available White Marlin statistical data	**Mayor C.**
SCRS/P/2025/018	Tagging summary for Atlantic White Marlin (WHM)	**ICCAT Secretariat**
SCRS/P/2025/020	Tracking (*Thunnus thynnus*) adult movements through Gibraltar Strait after acoustic tagging in tuna trap (South coast of Portugal)	Vilas C., Lino P.G., Mansilla O., Poço A., Nunes M., Hirofumi M., **Alemany F.**, and **Santos M.N.**
SCRS/P/2025/027	Tagging summary for Bigeye tuna (BET)	**ICCAT Secretariat**
SCRS/P/2025/028	Summary of available Bigeye tuna statistical data	**ICCAT Secretariat**
SCRS/P/2025/034	An ST09 form to capture requirements of Rec. 22-12	**Taylor N.G.**
SCRS/P/2025/044	Summary of available Small Tunas statistical data	**ICCAT Secretariat**
SCRS/P/2025/045	Tagging summary for small tunas; (SMT)	**ICCAT Secretariat**

Doc Ref	Title	Author
SCRS/P/2025/054	Summary of available statistical data for the Shortfin Mako stock assessment	**ICCAT Secretariat**
SCRS/P/2025/057	Summary of available statistical data for the White Marlin stock assessment	**ICCAT Secretariat**
SCRS/P/2025/061	Summary of updated statistical data available for Bigeye Tuna	**ICCAT Secretariat**
SCRS/P/2025/075	Evaluation of BFT EC 2025	Walter J., **Kimoto A.**, and Rouyer T.
SCRS/P/2025/076	Presentation on Task 1 and Task 2 statistics for Tropical Tunas	**ICCAT Secretariat**
SCRS/P/2025/077	Presentation on Task 1 and Task 2 statistics for Bluefin Tuna	**ICCAT Secretariat**
SCRS/P/2025/078	Presentation on Task 1 and Task 2 statistics for Billfishes	**ICCAT Secretariat**
SCRS/P/2025/079	Presentation on Task 1 and Task 2 statistics for Sharks	**ICCAT Secretariat**
SCRS/P/2025/080	Presentation on Task 1 and Task 2 statistics for Albacore	**ICCAT Secretariat**
SCRS/P/2025/081	Presentation on Task 1 and Task 2 statistics for Swordfish	**ICCAT Secretariat**
SCRS/P/2025/082	Presentation on Task 1 and Task 2 statistics for Small Tunas	**ICCAT Secretariat**
SCRS/P/2025/083	Reporting Status 2025 including Tagging and pending Task 1 & Task 2 Submissions	**ICCAT Secretariat**
SCRS/P/2025/084	Summary of ICCAT Secretariat dataset estimations	**ICCAT Secretariat**
SCRS/P/2025/085	ST/TG forms and templates revisions for 2026	**ICCAT Secretariat**
SCRS/P/2025/086	IOMS 2025 status update	**ICCAT Secretariat**
SCRS/P/2025/087	Data deficiencies in ICCAT Fisheries & Biological Data	**ICCAT Secretariat**
SCRS/P/2025/089	Update on the age and growth component of the Swordfish Year Program	Rosa D., Busawon D., Quelle P., Krusic-Golub K., Garibaldi F., Mariani A., Di Natale A., Schirripa M., Bezerra N.A., Su N.J., Cardoso L.G., Arocha F., Lombardo S., Campello T., **Santos M.N.**, Travassos P., Brown C., Hanke A., Gillespie K., and Coelho R.

Doc Ref	Title	Author
SCRS/P/2025/109	Update on the acoustic tagging of adult bluefin tunas in a tuna trap off the South coast of Portugal	Lino P.G., Mansilla O., Vilas-Fernandez C., **Alemany F.**, Poço A., Nunes M., Morikawa H., and **Santos M.N.**

Appendix 7

List of short-term contracts managed by the Secretariat by subsidiary body of the SCRS

Subcommittee on Statistics

1. Short-term contract for support for regional Caribbean data collection to improve reporting and data analysis (2023 funds);
2. Short-term contract for support for regional Caribbean data collection to improve reporting and data analysis, Phase 1 (2024 funds);
3. Short-term contract for support for regional Caribbean data collection to improve reporting and data analysis, Phase 2 (2025 funds).

Subcommittee on Ecosystems and Bycatch

1. Workshop on evaluation of impact of ICCAT fisheries on marine turtles in the Mediterranean Sea (San Pedro de Pinatar, 30 September–4 October 2024) (2024 funds);
2. Short-term contract for work supporting a trial of a risk equivalent management approach for a target species in order to demonstrate how to implement climate conditioned advice in ICCAT assessment context (2024 funds);
3. Third Workshop on collaborative work to assess the bycatch of marine turtles in ICCAT fisheries in the Mediterranean Sea (Olhão, 6-10 October 2025) (2025 funds).

Albacore Species Group

1. Short-term contract for continuation of the South Atlantic albacore tuna reproductive biology study (2024 funds);
2. Short-term contract for improvement of the North Atlantic albacore MSE framework (2024 funds);
3. Short-term contract for continuation of North Atlantic albacore reproductive biology study (2025 funds);
4. Short-term contract for continuation of South Atlantic albacore reproductive biology study (2025 funds);
5. Short-term contract for improvement of the North Atlantic albacore MSE Framework (2025 funds);
6. Short-term contract for provision of geolocation estimates for archival tags deployed on albacore tuna (2025 funds).

Billfishes Species Group

1. Short-term contract for collection of biological samples and analysis for the study of billfish growth in the eastern Atlantic - Year #5 (2024 funds);
2. Short-term contract for 2024 billfishes tagging campaign off the southern Portuguese coast - Enhanced Programme for Billfish Research (EPBR) (2024 funds);
3. Short-term contract for continuation of the collection of biological samples and analysis for the study of growth of billfish in the eastern Atlantic - Year #6 (2025 funds);
4. Short-term contract for 2025 billfish tagging campaign off the southern Portuguese coast (2025 funds);
5. Short-term contract for the expert to support white marlin stock assessment session (2025 funds).

Bluefin Tuna Species Group

1. Short-term contract for GBYP Steering Committee external member (2024 funds);
2. Short-term contract for biological studies - sampling and analyses (2024 funds);
3. Short-term contract for the 2024 aerial survey data analysis (2024 funds);

4. Ten memoranda of understanding for bluefin tuna electronic tagging in 2024;
5. Short-term contract for additional BFT MSE work for 2025 within GBYP Phase 14 – refining M3 model (2025 funds);
6. Short-term contract for additional BFT MSE work for 2025 within GBYP Phase 14 – evaluating impacts of OM reconditioning (2025 funds);
7. Short-term contract for the external member of the GBYP Steering Committee (2025 funds);
8. Short-term contract for aerial survey for the monitoring of bluefin tuna spawning aggregations in the Mediterranean Sea - Balearic Sea area (2025 funds);
9. Short-term contract for biological studies – sampling and analysis (2025 funds);
10. Two Memorandum of Understanding (MoUs) for bluefin tuna electronic tagging in 2025.
11. Short-term contract for the 2025 aerial survey data analysis – Task A (2025 funds)
12. Short-term contract for the 2025 aerial survey data analysis – Task B (2025 funds)

Sharks Species Group

1. Short-term contract for North Atlantic shortfin mako (*Isurus oxyrinchus*) reproductive hormones analysis (2023 funds);
2. Short-term contract for filling knowledge gaps on age and growth of southern Atlantic shortfin mako shark (2023 funds);
3. Short-term contract for genetic population structure of porbeagle (*Lamna nasus*) in the Atlantic Ocean and border with other oceans by using population genomics approaches (2024 funds);
4. Short-term contract for filling knowledge gaps on age and growth of southern Atlantic shortfin mako shark (2024 funds);
5. Short-term contract for filling knowledge gaps on age and growth studies on priority shark species within the SRDCP (2024 funds);
6. Short-term contract for 2024 shark tagging campaign-SRDCP (2024 funds);
7. Short-term contract for filling knowledge gaps on age and growth studies on priority shark species within the SRDCP (2025 funds);
8. Short-term contract for 2025 shark electronic tagging campaign off West African coast (2025 funds);
9. Short-term contract for 2025 shark electronic tagging campaign in the Equatorial and Tropical Africa (2025 funds);
10. Short-term contract for the external expert for the 2025 Shortfin Mako Stock Assessment (2025 funds);
11. Short-term contract for feasibility study for estimating ongoing individual migration between populations with novel genetic approach in porbeagle shark (*Lamna nasus*) (2025 funds);
12. Short-term contract for sharks and swordfish tagging campaigns in 2025 in the Southwest Atlantic (2025 funds).
13. North Atlantic shortfin mako (*Isurus oxyrinchus*) reproductive hormone analysis (2025 funds)

Small Tunas Species Group

1. Short-term contract for SMTYP - Continuation of the collection and analysis of biological samples for growth, maturity and genetic studies (2023 funds);
2. 2nd ICCAT Workshop on data limited stock assessment methods for small tunas (Madrid, 10-13 September 2024) (2024 funds);
3. Workshop on small tunas reproductive biology (Malaga, 21-24 October 2024) (2024 funds);
4. Short-term contract for SMTYP - Continuation of the collection and analysis of biological samples for growth, maturity and genetic studies (2025 funds);
5. Technical capacity building workshop on small tuna ageing (Olhão, 29-31 May 2025) (2025 funds).

Swordfish Species Group

1. Short-term contract for continuation of the swordfish growth, reproduction and genetics studies: biological samples collection and analysis - Phase #6 (2023 funds);
2. Short-term contract for evaluation of the southern Atlantic swordfish closed-loop simulation setup and code (2023 funds);
3. Short-term contract for the update of sub-chapter 3.1.2 of the ICCAT Manual (longline fisheries) (2024 funds);
4. Short-term contract for 2024 swordfish tagging campaign on the North-Eastern Atlantic – SWOYP (2024 funds);
5. Short-term contract for 2024 swordfish tagging campaign on the North-Western Atlantic – SWOYP (2024 funds);
6. Short-term contract for further development of the North Atlantic swordfish MSE (2024 funds);
7. Short-term contract for continuation of the swordfish growth, reproduction and genetics studies: Biological samples collection and analysis – Phase #7 (2025 funds);
8. Short-term contract for 2025 swordfish electronic tagging campaign in the Northeastern Atlantic (2025 funds);
9. Short-term contract for 2025 swordfish electronic tagging campaign in the Equatorial Atlantic and Gulf of Guinea (2025 funds);
10. Short-term contract for sharks and swordfish tagging campaigns in 2025 in the Southwest Atlantic (2025 funds).
11. Short-term contract for Modelling approaches: Support to ICCAT North Atlantic Swordfish MSE process (2025 funds).

Tropical Tunas Species Group

1. Short-term contract for extension to AOTTP awareness and tag recovery activities in Senegal (2023 funds);
2. Short-term contract for extension to AOTTP awareness and tag recovery activities in Côte d'Ivoire (2023 funds);
3. Short-term contract for continuation of the collection and analysis of biological samples for age and growth of tropical tunas (St Helena) (2023 funds);
4. Short-term contract for further development of the Western Atlantic skipjack MSE (2024 funds);
5. Short-term contract for modelling approaches: Support to ICCAT tropical tunas multi-stock MSE process (2024 funds);
6. Short-term contract for continuation of the collection and analysis of biological samples for age and growth of tropical tunas (2024 funds);
7. Short-term contract for training workshops for scientists and managers on MSE for tropical tunas (2024 funds);
8. ICCAT capacity building workshop on tropical tunas MSE for scientists (Itajaí, 10-12 December 2024) (2024 funds).
9. ICCAT capacity building workshop on tropical tunas MSE for managers and stakeholders (online, 28 October 2024) (2024 funds);
10. Short-term contract for extension to AOTTP tag recovery and tag-seeding activities in Côte d'Ivoire (2025 funds);
11. Short-term contract for extension to AOTTP tag recovery and tag-seeding activities in Senegal (2025 funds);
12. Short-term contract for continuation of the collection and analysis of biological samples for age and growth of tropical tunas (2025 funds);
13. Short-term contract for development of an integrated bioeconomic agent-based model to support FAD management in the tropical tuna Atlantic fishery (2025 funds);
14. Short-term contract for further development of the western Atlantic skipjack MSE (2025 funds);
15. Short-term contract for modelling approaches: Support to ICCAT tropical tuna multi-stock MSE process (2025 funds);
16. Short-term contract for tagging derived mortality estimation of tropical tunas (2025 funds);

17. Short-term contract for estimation of exploitation rate for Atlantic skipjack tuna (2025 funds);
18. Short-term contract for the external expert to chair the bigeye assessment process through the 2025 SCRS Plenary (2025 funds).

Working Group on Stock Assessment Methods (WGSAM)

1. Short-term contract for external review of the overall ICCAT MSE process (2023 funds);
2. Short-term contract for preparation of the ICCAT Workshop on the use of the bycatch estimation tool (BYET) (2023 funds);
3. Short-term contract for investigation into bycatch estimation methodologies (2025 funds);
4. Short-term contract for preparation of the ICCAT Workshop on the use of the bycatch estimation tool (BYET) (2025 funds);
5. ICCAT Workshop on the use of the BYET (Panama, 21-23 July 2025) (2025 funds).

2025

SECRETARIAT'S REPORT TO THE CONSERVATION AND MANAGEMENT COMPLIANCE COMMITTEE (COC) /

RAPPORT DU SECRÉTARIAT AU COMITÉ D'APPLICATION DES MESURES DE CONSERVATION ET DE GESTION (COC) /

INFORME DE LA SECRETARÍA AL COMITÉ DE CUMPLIMIENTO DE LAS MEDIDAS DE CONSERVACIÓN Y ORDENACIÓN DE ICCAT (COC)

Secretariat's Report to the ICCAT Conservation and Management Compliance Committee

This report contains only those measures for which review by the Compliance Committee is warranted. In some cases, measures may have expired but were in force for the review period under consideration (2024).

TRO – TROPICAL - BET - BIGEYE TUNA *(Thunnus obesus);* YFT – YELLOWFIN (*Thunnus albacares);* SKJ - SKIPJACK *(Katsuwonus pelamis)*

Recommendation by ICCAT replacing Recommendation 21-01 on a Multi-annual Conservation and Management Programme for Tropical Tunas (Rec. 22-01) as amended by *Recommendation by ICCAT extending and amending Recommendation 22-01 on a Multi-annual Conservation and Management Programme for Tropical Tunas* (Rec. 23-01) replaced by *Recommendation by ICCAT replacing Recommendation 22-01 on a multi-annual conservation and management programme for tropical tunas* (Rec. 24-01)

Tropical Tuna Fishing Management Plans and FAD Management Plans: The fishing plans received were submitted to the Intersessional Meetings of Panel 1.

Quarterly/Monthly catches of tropical tuna: **Table 1** shows the catches of tropical tuna in 2024 reported quarterly and monthly. The requirements are somewhat conflicting, with some CPCs obliged to make both quarterly and monthly, and in some cases, weekly reports. It is very difficult to collect and extract data in any meaningful way, due to the duplications involved. Paragraph 15 requires reporting of tropical tuna species quarterly, while paragraph 16 requires monthly reporting for purse seiners or longliners, increasing to weekly "when 80% of their catch limits have been caught", although catch limits only apply to bigeye tuna and not to all tropical tuna species.

Paragraph 15 stipulates that "CPCs shall report quarterly to the ICCAT Secretariat the amount of tropical tunas (by species) caught by vessels flying their flag, within 30 days of the end of the period during which the catches were made". The ICCAT Secretariat understands that this refers to all CPCs catching tropical tuna species.

Task 1 data for 2024 indicates that the following CPCs fished for tropical tunas, but no corresponding quarterly (or monthly) catch reports were received:

CPC	*Total tropical catches (t)*
Cabo Verde	2207
Grenada	1,098
Republic of Guinea	1,344
Liberia	2
Namibia	103
Russia	0
São Tomé e Príncipe	365
Senegal	38,783
St. Vincent and the Grenadines	131
Türkiye	425

Catch limits: For compliance with quotas/catch limits, please see the Compliance Annex "2024 Compliance Tables received in 2025" contained in Appendix 5 to ANNEX 9 to the *Report for Biennial Period 2024-2025, Part II (2025), Vol. 1*.

Suggestion from the ICCAT Secretariat: Please refer to the document which was made available electronically "Streamlining of ICCAT conservation and management measures", under the section "Suggestions for future streamlining of recommendations", specifically the item on "Tropical Tunas".

List of authorised tropical vessels: Please see the ICCAT Record of vessels. The list of vessels having fished the previous year was made available electronically.

At the time of writing, the ICCAT Record of Vessels contained 1310 vessels (an increase of 15 vessels from the 2024 level) in its Tropical Vessel Registry List, with vessels from 27 CPCs. It should be noted that the ICCAT Record is a dynamic list and may vary daily.

Capacity management[1]: Capacity management plans and declarations on expansion of capacity are included in the fishing plans.

FAD management plans and steps undertaken to use non-entangling FAD[1]: FAD management plans received in 2025 are available on the Panel 1 document site, included in the fishing plans submitted.

CPC	*FAD Management Plan (2025) sent*	*ST-08 - FAD Data (2024) sent*
Belize	✓	No
Canada	No	✓
Costa Rica	✓	✓
Curaçao	✓	✓
El Salvador	✓	✓
EU	✓	✓
France (SPM)	No	✓
Ghana	✓	✓
Guatemala	✓	No
Republic of Guinea	✓	No
Korea	No	✓
Mexico	No	✓
Morocco	✓	✓
Nicaragua	✓	No
Panama	✓	✓
Senegal	✓	✓
United Kingdom	No	✓

See Appendix 2 to the *2025 ICCAT Secretariat Report on Research and Statistics* in the *Report for Biennial Period, 2024-25 Part I (2024), Vol. 4* for more details on FAD data received.

Data and information collected from sampling programme: Information from Port sampling as required by paragraphs 61 and 73 of Rec. 22-01 and Rec. 24-01, respectively has been submitted by Canada, Costa Rica, El Salvador, EU-France, EU-Spain, France (St Pierre et Miquelon), Korea (Rep.), Morocco, Mexico, Panama, South Africa, UK-Bermuda, UK-Great Britain, UK-St Helena, UK-Turks and Caicos.

Observer Programme: No difficulties in embarking observers in accordance with the Recommendation were reported to the ICCAT Secretariat.

[1] The format for the 2025 Annual Fishing/Capacity Management/FAD Management Plans for Tropical Tunas has been updated using Rec. 24-01, as the sole reference. This change was made following consultation with the Chair of Panel 1, as informed in ICCAT Circular #00243/25.

SWO - SWORDFISH *(Xiphias gladius)*

Recommendation by ICCAT relating to Mediterranean swordfish (Rec. 03-04)

No specific reporting to the ICCAT Secretariat is required other than through section 4 of Annual Reports. The ICCAT Secretariat has nothing to report.

Recommendation by ICCAT replacing the Recommendation 13-04 and establishing a Multi-annual Recovery Plan for Mediterranean Swordfish (Rec. 16-05) as complemented by *Recommendation by ICCAT for catch limits for Mediterranean swordfish* (Rec. 24-11)

Compliance with quotas/catch limits: Please see "2024 Compliance Tables received in 2025" contained in Appendix 5 to ANNEX 9 to the *Report for Biennial Period 2024-2025, Part II (2025), Vol. 1*.

ICCAT Record of Mediterranean Swordfish Vessels: Authorised lists, received from six CPCs (Algeria, Egypt, European Union, Morocco, Tunisia and Türkiye), have been published on the ICCAT Record of vessels. The list of vessels having fished the previous year was made available electronically.

List of Authorised Vessels for Mediterranean Albacore*:* At the time of writing, four CPCs (Egypt, European Union, Morocco and Türkiye) had submitted lists of authorised vessels in accordance with this Recommendation.

This list is published on the ICCAT Record of vessels.

***ICCAT Record of Authorised Ports*:** A total of 894 ports, from a total of seven CPCs are published on the ICCAT Record of ports: Algeria, Egypt, European Union, Libya, Morocco, Tunisia and Türkiye.

Inspection agencies, inspectors and ships: Information has been received from Algeria, European Union, Tunisia and Türkiye. Lists of agencies, means and inspectors were made available electronically. A list of inspection vessels has been published on the ICCAT website. A summary of the inspection reports received has been included in **Table 2**. A summary of reports with infringements, as well as their responses where available, are contained in **Appendix 1** and copies of reports with infringements were made available electronically.

SWO-MD fishing plans: Plans were received in 2025 from the following CPCs: Algeria, Egypt, European Union, Morocco, Tunisia and Türkiye. These plans were circulated to CPCs and have been made available electronically.

Closures: Reports on the implementation of closure periods have been received from Algeria, Egypt, European Union, Morocco, Tunisia and Türkiye and are contained in **Appendix 2** of this report. Algeria indicated that the information can be found in its Annual Report (*Report for Biennial Period, 2024-25 Part II (2025), Vol. 3*). Egypt indicated that the information can be found in its Mediterranean swordfish fishing plan.

Quarterly reports: The quarterly reports received from CPCs for 2024 are shown below, together with the totals from Task 1 and Compliance Tables. In most cases, totals are the same or differences are very minor, except in the case of the European Union, where totals differ slightly more substantially.

CPC	*2024 quota (t)*	*Catches in 1st quarter*	*Catches in 2nd quarter*	*Catches in 3rd quarter*	*Catches in 4th quarter*	*Total 2024*	*Task 1 2024*	*Compliance Tables*
Algeria	472.33	24.25	205.85	211.90	30.30	**472.30**	472.30	472.27
EU	6363.63	0.00	1489.80	3058.19	939.45	**5487.43**	5308.34	5609.32
Morocco	896.47	78.33	155.78	45.78	606.46	**886.35**	896.47	896.47
Tunisia	865.33	0.00	189.97	501.67	106.88	**798.52**	798.52	798.52
Türkiye	378.70	32.85	161.40	141.35	46.89	**382.49**	378.70	378.04
Other CPCs								
Egypt							100.00	100.00
Libya							120.00	120.00
Total	**8976.46**	**135.43**	**2202.78**	**3958.89**	**1729.97**	**8027.08**	**8074.32**	**8374.61**

Recommendation by ICCAT amending the Recommendation for the conservation of North Atlantic swordfish, Rec. 16-03 (Rec. 17-02) as amended by *Recommendation by ICCAT replacing Recommendation 22-03 extending and amending Recommendation 17-02 for the conservation of North Atlantic swordfish* (Rec. 23-04) replaced by *Recommendation by ICCAT on a conservation and management measures, including management procedure, for North Atlantic swordfish* (Rec. 24-10)

Compliance with quotas/catch limits: Please see "2024 Compliance Tables received in 2025" contained in Appendix 5 to ANNEX 9 to the *Report for Biennial Period 2024-2025, Part II (2025), Vol. 1*.

In accordance with paragraph 14 of Rec. 17-02, the following CPCs have included information in their Annual Reports on the maximum on board bycatch limit of SWO-N:

CPC	*Response*
Belize	Belize has established an onboard bycatch limit across the board for all species inclusive of northern swordfish. The bycatch limit established for vessels not authorized to fish this species exclusively is 10 t. This quantity is accounted for in the overall quota allocation for Belize. However, we have no vessels that have reported any southern swordfish taken as bycatch.
China	China does not have vessels targeting SWO-N and SWO-S, all the SWO are caught as bycatch and every tropical longliner can bycatch SWO. In 2024, China has 115 t quotas of SWO-N and 344.3 t of SWO-S, we set catch limit for SWO-N and SWO-S for each longliner based on the TAC allocated to China according to SWO-N and SWO-S Recommendations Each vessel must strictly comply with the catch limit set for it.
Curaçao	In case of fisheries activities, Curaçao came to an agreement with the vessels on 10 tons maximum of bycatch. In this case there were no fishing activities during 2024.
EU	Depending on the EU-Member State, bycatch limits may differ. Additional details are included in the Section 2 of its Annual Report.

Note, the above shows only those who indicated that a limit had been set. In many cases, no limit is set because all relevant vessels have licences and/or bycatch is not permitted. Still, some of the responses regarding the maximum bycatch limits are incoherent, with CPCs not having read or understood the requirement. In several instances, species are mixed up, or completely irrelevant answers are given (e.g. there is no targeted fishery for this species; there are no XX-flagged vessels fishing for this species).

SWO-N fishery management/development plans: Updated versions received were made available electronically. Re-submission is no longer required if there have been no changes to previous plans.

Specific authorisation for SWO-N vessels: The authorised vessels of 20 m or greater with specific authorisations for SWO-N can be found in the ICCAT Record of Vessels.

Seven CPCs with quota currently have no vessels (of 20 m or over) on the ICCAT Record of Vessels authorised to catch SWO-N: Barbados, Brazil, France (St. Pierre et Miquelon), Mexico, Saint Vincent and the Grenadines, United Kingdom and Venezuela.

Compliance with quotas/catch limits: please see "2024 Compliance Tables received in 2025" contained in Appendix 5 to ANNEX 9 to the *Report for Biennial Period 2024-2025, Part II (2025), Vol. 1*.

Recommendation by ICCAT amending the Recommendation for the conservation of South Atlantic swordfish, Rec. 16-04 (Rec. 17-03) as amended by *Recommendation by ICCAT replacing Supplemental Recommendation 21-03 extending and amending Recommendation 17-03 for the conservation of South Atlantic swordfish* (Rec. 22-04)

Specific authorisation for SWO-S vessels: The authorised vessels of 20 m or greater with specific authorisations for SWO-S can be found in the ICCAT Record of Vessels.

Five CPCs with quota currently have no vessels (of 20 m or over) on the ICCAT Record of Vessels authorised to catch SWO-S: Ghana, São Tomé e Príncipe, United Kingdom, the United States and Uruguay.

In accordance with Rec. 17-03, paragraph 9, the following CPCs have included information in their Annual Reports on the maximum on board bycatch limit of SWO-S:

CPC	*Response*
Belize	Belize has established an onboard bycatch limit across the board for all species inclusive of northern swordfish. The bycatch limit established for vessels not authorized to fish this specie exclusively is 10 t. This quantity is accounted for in the overall quota allocation for Belize. However, we have no vessel that has reported any southern swordfish taken as bycatch.
China	China does not have vessels targeting SWO-N and SWO-S. All the SWO are caught as bycatch and every tropical longliner can bycatch SWO. In 2024, China has 115 t quotas of SWO-N and 344.3 t of SWO-S, we set catch limit for SWO-N and SWO-S for each longliner based on the TAC allocated to China according to Recommendations on SWO-N and SWO-S. Each vessel must strictly comply with the catch limit set for it.
Curaçao	In case of fisheries activities Curaçao came to an agreement with the vessels on 10 tons maximum of bycatch. In this case there was no Fishing activities during 2024.
European Union	Depending on the EU-Member State, bycatch limits may differ. Additional details are included in the Section 2 of its Annual Report.

Note, the above shows only those who indicated that a limit had been set. In many cases, no limit is set because all relevant vessels have licences and/or bycatch is not permitted. Still, some of the responses regarding the maximum bycatch limits are incoherent, with CPCs not having read or understood the requirement. In several instances, species are mixed up or completely irrelevant answers are given (e.g. there is no targeted fishery for this species; there are no XX-flagged vessels fishing for this species).

Compliance with quotas/catch limits: Please see "2024 Compliance Tables received in 2025" contained in Appendix 5 to ANNEX 9 to the *Report for Biennial Period 2024-2025, Part II (2025), Vol. 1*.

ALB - ALBACORE *(Thunnus alalunga)*

Recommendation by ICCAT on Conservation and Management Measures, including a Management Procedure and Exceptional Circumstances Protocol, for North Atlantic Albacore (Rec. 21-04) as amended by *Recommendation by ICCAT amending the Recommendation 21-04 on conservation and management measures, including a management procedure and exceptional circumstances protocol, for North Atlantic albacore* (Rec. 23-05))

No specific reporting to the ICCAT Secretariat is required other than through section 4 of Annual Reports.

In accordance with Rec. 21-04, the authorised vessels of 20 m or greater with specific authorisations for ALB-N can be found in the ICCAT Record of Vessels.

One CPC with quota currently has no vessels (of 20 m or over) on the ICCAT Record of Vessels authorised to catch ALB-N: Venezuela.

In accordance with Rec. 21-04, paragraph 13, the following CPCs have included information in their Annual Reports on the maximum on board bycatch limit of ALB-N:

CPC	*Response*
Belize	Belize has established an onboard bycatch limit across the board for all species inclusive of northern albacore. The bycatch limit established for vessels not authorized to fish this specie exclusively is 10 t. This quantity is accounted for in the overall quota allocation for Belize. However, we have no vessel that has reported any northern albacore taken as bycatch.
China	China does not have vessels targeting ALB-N and ALB-S, all the ALB are caught as bycatch and every tropical longliner can bycatch ALB. In 2024, China has 357.88 t of ALB-N and 242.98 t of ALB-S. China set a catch limit for ALB-N and ALB-S for each longliner based on the TAC allocated to China according to Recommendations on ALB-N and ALB-S. Each vessel must strictly comply with the catch limit set for it.
Curaçao	There was no fishing vessel authorized for fishing activities. In case of fishing activities, Res. 16-06 limit bycatch on ALB-N. Curaçao agreed with the vessels on 200 t limit.
EU	Depending on the EU-Member State, bycatch limits may differ. Additional details are included in the Section 2 of its Annual Report.

Note, the above shows only those who indicated that a limit had been set. In many cases, no limit is set because all relevant vessels have licences and/or bycatch is not permitted. Still, some of the responses regarding the maximum bycatch limits are incoherent, with CPCs not having read or understood the requirement. In several instances, species are mixed up, or completely irrelevant answers are given (e.g. there is no targeted fishery for this species; there are no XX-flagged vessels fishing for this species).

Recommendation by ICCAT on the southern Atlantic albacore catch limits for the period 2023-2026 (Rec. 22-06)

***List of authorised vessels**:* The authorised vessels of 20 m or greater with specific authorisations for ALB-S can be found in the ICCAT Record of Vessels.

Five CPCs with quota currently have no vessels (of 20 m or over) on the ICCAT Record of Vessels authorised to catch ALB-S: Curaçao, St Vincent and the Grenadines, The Philippines, United Kingdom and Uruguay.

In accordance with Rec. 22-06, paragraph 11, the following CPCs have included information in their Annual Reports on the maximum on board bycatch limit of ALB-S:

CPC	*Response*
Belize	Belize has established an onboard bycatch limit across the board for all species inclusive of northern albacore. The bycatch limit established for vessels not authorized to fish this specie exclusively is 10 t. This quantity is accounted for in the overall quota allocation for Belize. However, we have no vessel that has reported any southern albacore taken as bycatch.
China	China does not have vessels targeting ALB-N and ALB-S, all the ALB are caught as bycatch and every tropical longliner can bycatch ALB. In 2024, China has 357.88 t of ALB-N and 242.98 t of ALB-S, we set catch limit for ALB-N and ALB-S for each longliner based on the TAC allocated to China according to Recommendations on ALB-N and ALB-S. Each vessel must strictly comply with the catch limit set for it.
Curaçao	There was no fishing vessel authorized for fishing activities. In case of fishing activities, Res. 16-06 limit bycatch on ALB-S. Curaçao agreed with the vessels on 50 ton limit.
European Union	Depending on the EU-Member State, bycatch limits may differ. Additional details are included in the Section 2 of its Annual Report.

Note, the above shows only those who indicated that a limit had been set. In many cases, no limit is set because all relevant vessels have licences and/or bycatch is not permitted. Still, some of the responses regarding the maximum bycatch limits are incoherent, with CPCs not having read or understood the requirement. In several instances, species are mixed up, or completely irrelevant answers are given (e.g. there is no targeted fishery for this species; there are no XX-flagged vessels fishing for this species).

Recommendation by ICCAT amending the Recommendation 21-06 to establish a Rebuilding Plan for Mediterranean Albacore (Rec. 22-05) replaced by *Recommendation by ICCAT to amend the ICCAT Recommendation 22-05 to establish a rebuilding plan for Mediterranean albacore* (Rec. 24-08)

***Compliance with quotas/catch limits*:** Please see "2024 Compliance Tables received in 2025" contained in Appendix 5 to ANNEX 9 to the *Report for Biennial Period 2024-2025, Part II (2025), Vol. 1*.

***List of Authorised Vessels for Mediterranean Albacore**:* At the time of writing, four CPCs (Egypt, the European Union, Morocco and Türkiye) had submitted lists of authorised vessels in accordance with this Recommendation.

This list is published on the ICCAT website.

BFT - BLUEFIN TUNA *(Thunnus thynnus)*

Recommendation by ICCAT amending the Recommendation 21-08 establishing a Multi-annual Management Plan for bluefin tuna in the eastern Atlantic and the Mediterranean (Rec. 22-08) as amended by *Recommendation by ICCAT amending the Recommendation 22-08 establishing a Multi-annual Management Plan for bluefin tuna in the eastern Atlantic and the Mediterranean* (Rec. 23-06) replaced by *Recommendation by ICCAT amending the Recommendation 22-08 establishing a multi-annual management plan for bluefin tuna in the eastern Atlantic and the Mediterranean* (Rec. 24-05)

ICCAT Record of FFBs: The ICCAT Record of farms, currently containing 72 farms, is published on the ICCAT Record of BFT Farming Facilities. Annual lists/authorisations are not required. Many of the farms listed as authorised to operate on the ICCAT website do not participate in the ICCAT Regional Observer Programme (ROP-BFT).

Guidelines for preparing the eastern Atlantic and Mediterranean Bluefin Tuna Fishing, Inspection and Capacity Management Plans (Ref. 16-24)

Fishing, Inspection and Capacity Management Plans were received within the deadline and following the adopted Guidelines, from all CPCs with a quota for BFT-E, except Namibia. All plans were endorsed and can be found attached to the Report of the Intersessional Meeting of Panel 2.

Recommendation by ICCAT for a conservation and management plan for western Atlantic bluefin tuna (Rec. 22-10)

Monthly catch reports: Please see **Table 7** for a summary of reports received during the year. The reported amounts continue to be published on the password protected area of the ICCAT website.

Compliance with quotas/catch limits: Please see "2024 Compliance Tables received in 2025" contained in Appendix 5 to ANNEX 9 to the *Report for Biennial Period 2024-2025, Part II (2025), Vol. 1*.

Recommendation by ICCAT amending the Recommendation 21-08 establishing a Multi-annual Management Plan for Bluefin Tuna in the Eastern Atlantic and the Mediterranean (Rec. 22-08) as amended by *Recommendation by ICCAT amending the Recommendation 22-08 establishing a multi-annual management plan for bluefin tuna in the eastern Atlantic and the Mediterranean* (Rec. 23-06) replaced by *Recommendation by ICCAT amending the Recommendation 22-08 establishing a multi-annual management plan for bluefin tuna in the eastern Atlantic and the Mediterranean* (Rec. 24-05)

***Compliance with quotas/catch limits*:** Please see "2024 Compliance Tables received in 2025" contained in Appendix 5 to ANNEX 9 to the *Report for Biennial Period 2024-2025, Part II (2025), Vol. 1*.

***Fishing Plans**:* Plans were received within the deadline, except for Namibia, and, following requests for clarification, were all endorsed by Panel 2 (see Ref. 16-24 above).

***Joint fishing operations**:* 28 Joint fishing operations (JFO) were reported for 2025. The ICCAT Secretariat received, in most cases, the necessary information five days before the JFOs. The information has been posted on the ICCAT Record of Joint Fishing Operations. In many cases, the short time between the submission of the JFO data and its starting date continues to make it difficult to have all information fully entered into the ICCAT databases, synchronised with the eBCD system, and provided to the ROP-BFT observers in time for their deployments. In addition, the current procedure does not allow for any JFOs to be entered without information on farming destination, and some difficulties were encountered when changes were required, as once eBCDs are associated with a JFO the information cannot be updated unless all eBCDs are reissued.

Vessel Monitoring system (VMS): This year, up to 17 October 2025, a total of 2,775,992 VMS messages have been received (in calculating this total, the messages that the system identifies as port positions have not been taken into account). In comparison with the same period last year, 176,964 messages less were received or approximately a decrease of 7%. Over the same period this year, 1029 vessels have been active (as in the criterion for messages, active vessels are considered to be those that have transmitted at least one message with an out of port position), which is 78 vessels less than last year, i.e. a decrease of almost 6%.

For more details regarding VMS messages transmitted, please see **Tables 4, 5 and 6**.

Since 2014, the number of VMS messages received has increased by 86% approximately.

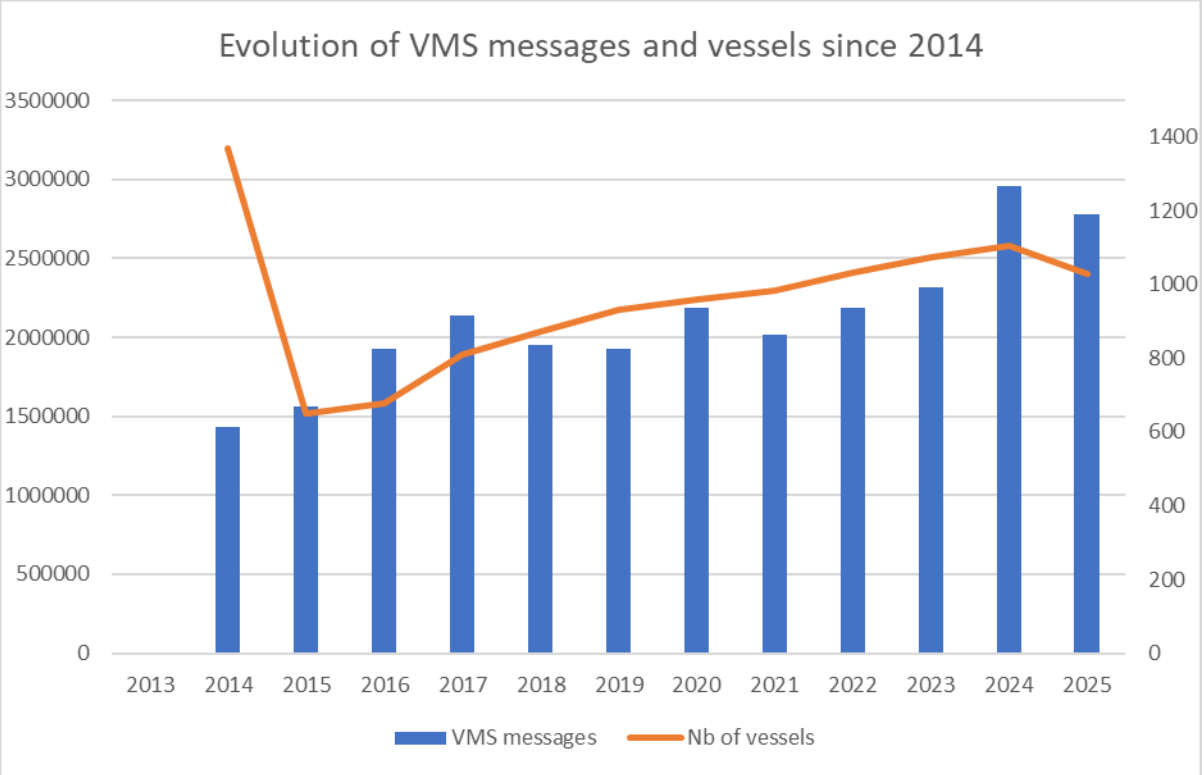

Bi-Weekly catch reports: Please see **Table 8.**

***Farming reports/caging declarations/carry over of caged fish*:** According to the declarations received at the ICCAT Secretariat, no caging took place after 22 August 2025. Carry-over of caged fish was reported by EU, Tunisia and Türkiye, as shown in **Table 9.** Morocco and Albania reported that no fish were carried over from 2024 to 2025.

ICCAT Record of BFT Catching / BFT Other vessels: Authorised lists were published on the ICCAT Record of vessels.

Information on the list of vessels having fished the previous year was made available electronically.

***Authorised Port lists**:* There are currently 901 ports (12 more than in 2024) on the ICCAT Record of ports authorised for landing and/or transhipment for eastern Atlantic and Mediterranean bluefin tuna, published on the ICCAT Record of ports.

***Trap lists**:* There are currently 33 traps on the ICCAT Record of traps authorised to catch eastern Atlantic and Mediterranean bluefin tuna.

Fishery closure: In accordance with paragraph 87 (Rec. 22-08 and Rec. 24-05), CPCs have informed of their date of quota utilisation as follows:

CPC	*Date on which entire quota of BFT-E has been utilized*
Albania	No information has been received.
Algeria	11 July 2025
China	N/A: quota not fully utilized at time of reporting.
Egypt	11 July 2025
European Union	N/A: quota not fully utilized at time of reporting.
EU-Croatia	
EU-Cyprus	
EU-France	
EU-Italy	
EU-Spain	
Iceland	N/A: no Icelandic vessels will be conducting targeted fisheries for eastern Atlantic bluefin tuna in 2025. 200 tonnes of its quota transferred to EU.
Japan	22 January 2025 (2024 quota)
Korea	N/A: quota not fully utilized at time of reporting.
Libya	11 July 2025
Morocco	15 October 2025
Norway	N/A: quota not fully utilized at time of reporting.
Syria	N/A: quota fully transferred to Türkiye but 0.8% allocated to bycatch.
Tunisia	22 June 2025
Türkiye	16 June 2025
Chinese Taipei	Not applicable; no BFT fishery at present.

***Inspection reports under Joint Inspection Scheme and list of agencies and inspectors' names*:** Please refer to **Table 2** for the list of BFT inspection reports submitted by the EU and Türkiye. Copies of reports submitted with infringements were made available electronically. The list of agencies, means and the inspectors' names received from Algeria, EU, Tunisia and Türkiye were made also available electronically. A list of inspection vessels has been published on the ICCAT website. A summary of reports with infringements, as well as their responses where available, are contained in **Appendix 1**.

Implementation Reports: In accordance with paragraph 235 of Rec. 22-08, the ICCAT Secretariat is mandated to prepare a report on the implementation of this Recommendation. The report on the implementation of Rec. 22-08 is required biennially, and the ICCAT Secretariat requested information and presented a compilation document in 2024. Consequently, the next evaluation of the implementation of Rec. 24-05, which replaces Rec. 22-08, will be conducted in 2026.

Observer Programmes: As the requirements and procedures for the submission of information was not developed by the Commission by 2009, as required by Recommendations, information from national observer programmes is included in regular scientific submissions. For information on the Regional Observer Programme for Eastern Atlantic and Mediterranean bluefin tuna, please see "Implementation of

ROP-BFT" in Appendix 2 to the *Secretariat Report to the Permanent Working Group for the Improvement of ICCAT Statistics and Conservation Measures (PWG)* in the *Report for Biennial Period, 2024-2025 Part II (2025), Vol. 4*, and "Issues of potential non-compliance arising from ICCAT Regional Observer Programmes and responses" in **Appendix 3**.

Intra-farm transfers and random controls: In accordance with paragraphs 215 and 218 of Rec. 22-08 and Rec. 24-05, respectively, 22 farms flagged to four CPCs communicated to the ICCAT Secretariat the results of the random controls carried in their bluefin farm facilities. As summarised in **Table 11**, a total of 11 reports were submitted during the period from 28 February to 9 September 2025 for the years 2024 and 2025. In order to clarify the information presented, a new column "Year" has been added to indicate the year to which the report refers. As this table did not include this column in 2022 and 2023, last year's data (shaded in orange) has been added with the additional information relating to the reporting year.

BIL - BILLFISHES: Blue marlin *(Makaira nigricans)*, White marlin *(Tetrapturus albidus),* Sailfish *(Istiophorus albicans)*, Spearfish (*Tetrapturus pfluegeri* and *T. belone)*

Recommendation by ICCAT to establish rebuilding programs for blue marlin and white marlin/roundscale spearfish (Rec. 19-05)

For compliance with quotas/catch limits, please see "2024 Compliance Tables received in 2025" contained in Appendix 5 to ANNEX 9 to the *Report for Biennial Period 2024-2025, Part II (2025), Vol. 1*. For other information, please refer to Rec. 18-05 below.

Recommendation by ICCAT on management measures for the conservation of Atlantic sailfish (Rec. 16-11)

If the total catch of either stock of Atlantic sailfish exceeds in any year the level corresponding to 67% of the average estimate of their Maximum Sustainable Yield (MSY) (i.e. 1,271 t for the eastern stock and 1,030 t for the western stock), the Commission shall review the implementation and effectiveness of this Recommendation. The total catches, are shown below:

Task 1 data (including SCRS estimates):

Sailfish	*2017*	*2018*	*2019*	*2020*	*2021*	*2022*	*2023*	*2024*
ATE	1650	962	2270	1218	1733	1183	1084	1254
ATW	1967	1955	1624	1391	934	1095	1267	1287

Task 1 data (reported data only):

Sailfish	*2017*	*2018*	*2019*	*2020*	*2021*	*2022*	*2023*	*2024*
ATE	1631	676	1921	1208	1730	1169	759	1163
ATW	1933	1659	1395	1391	900	1089	1265	1180

Task 1 reporting obligations are reviewed under *Recommendation by ICCAT on penalties applicable in case of non fulfilment of reporting obligations* (Rec. 11-15). The Recommendation requires CPCs beginning in 2017, to describe their data collection programmes and steps taken to implement this Recommendation in their Annual Reports. These reports are included in the Billfish Check Sheet (see Rec. 18-05 below).

Recommendation by ICCAT on improvement of compliance review of conservation and management measures regarding billfish caught in the ICCAT Convention area (Rec. 18-05)

Revised/updated Billfish Check Sheets were received this year from 20 CPCs, with four (4) submissions made after the deadline. 33 CPCs have not sent any updates to the previous versions of last year (2024) with 14 confirming that their Check Sheets were kept unchanged (Bolivia, China, Côte d'Ivoire, European Union, Iceland, Liberia, Mexico, Nigeria, Norway, Panama, Senegal, St Vincent and the Grenadines, Tunisia and Türkiye) and 5 re-used for this year (Curaçao, Egypt, El Salvador, Ghana and Nicaragua). Five (5) CPCs have never submitted any Billfish Check Sheets (The Gambia, Grenada, Guinea-Bissau, Mauritania and Cuba). The Billfish Check Sheets were made available electronically, including a summary of the contents.

SHK - SHARKS: Thresher Sharks (genus Alopias spp), shortfin mako sharks (*Isurus oxyrinchus*), oceanic whitetip sharks (*Carcharhinus longimanus*), Hammerhead Sharks (family Sphyrnidae), silky sharks (*Carcharhinus falciformis*), porbeagle (*Lamna nasus*), blue shark (*Prionace glauca*)

Recommendation by ICCAT concerning the conservation of sharks caught in association with fisheries managed by ICCAT (Rec. 04-10)

For information reported, please see Rec. 18-06 below.

Supplemental Recommendation by ICCAT concerning sharks (Rec. 07-06)

For information reported, please see Rec. 18-06 below.

Recommendation by ICCAT on the conservation of thresher sharks caught in association with fisheries in the ICCAT Convention area (Rec. 09-07)

For information reported, please see Rec. 18-06 below.

Recommendation by ICCAT on the conservation of oceanic whitetip sharks caught in association with fisheries in the ICCAT Convention area (Rec. 10-07)

For information reported, please see Rec. 18-06 below.

Recommendation by ICCAT on hammerhead sharks (family Sphyrnidae) caught in association with fisheries managed by ICCAT (Rec. 10-08)

For information reported, please see Rec. 18-06 below.

Recommendation by ICCAT on the conservation of silky sharks caught in association with ICCAT fisheries (Rec. 11-08)

For information reported, please see Rec. 18-06 below.

Recommendation by ICCAT on porbeagle caught in association with ICCAT fisheries (Rec. 15-06)

For information reported, please see Rec. 18-06 below.

Recommendation by ICCAT to replace Recommendation 19-07 on management measures for the conservation of North Atlantic blue shark caught in association with ICCAT fisheries (Rec. 23-10)

An annual Total Allowable Catch (TAC) of 30,000 t for North Atlantic blue shark was established by the Commission in the 28th Regular Meeting of ICCAT from 2024 onwards.

If in any year the total catches of the North Atlantic blue shark exceed the TAC, the Commission shall review the implementation of these measures.

The total catches, are shown below from which it can be seen that the stock has not been overharvested in 2024:

Task 1 data (reported data only):

Blue shark	*2020*	*2021*	*2022*	*2023*	*2024*
ATN	20949	21631	21846	23780	24522

Task 1 reporting obligations are reviewed under Rec. 11-15. The Recommendation requires CPCs beginning in 2020, to describe their data collection programmes and steps taken to implement this Recommendation in their Annual Reports. These reports are included in the Shark Implementation Check Sheet (see Rec. 18-06 below).

Compliance with quotas/catch limits: Please see "2024 Compliance Tables received in 2025" contained in Appendix 5 to ANNEX 9 to the *Report for Biennial Period 2024-2025, Part II (2025), Vol. 1*.

The Shark Check Sheets (**Appendix 4**), which were made available electronically, referred to the implementation of these measures.

Recommendation by ICCAT to replace Recommendation 19-08 on management measures for the conservation of the South Atlantic blue shark caught in association with ICCAT fisheries (Rec. 23-11)

An annual Total Allowable Catch (TAC) of 27,711 t was established by the Commission in the 28th Regular Meeting of ICCAT from 2024 onwards.

This Recommendation shall be reviewed in light of the outcomes of the next stock assessment of the South Atlantic blue shark by the SCRS.

The total catches, are shown below from which it can be seen that the stock has not been overharvested in 2024:

Task 1 data (reported data only):

Blue shark	*2020*	*2021*	*2022*	*2023*	*2024*
ATS	33688	33365	31629	30472	24912

Task 1 reporting obligations are reviewed under Rec. 11-15. The Recommendation requires CPCs beginning in 2020, to describe their data collection programmes and steps taken to implement this Recommendation in their Annual Reports. These reports are included in the Shark Implementation Check Sheet (see Rec. 18-06 below).

Recommendation by ICCAT on the conservation of the North Atlantic stock of shortfin mako caught in association with ICCAT fisheries (Rec. 21-09)

The total fishing mortality for North Atlantic shortfin mako shall be no more than 250 t until new SCRS advice is provided to the Commission.

Monthly reports: The total amount for the monthly reports received from CPCs for 2024 are shown below, together with the totals from Task 1, from which it can be seen that the stock has been overharvested in 2024. There is a substantial difference between the amount reported monthly and in Task 1 since just two CPC submitted these monthly reports in 2024.

Shortfin mako	*2024 total fishing mortality (t)*	*Total 2024 catches reported monthly (t)*	*Task 1 2024 (t)*
ATN	250	0.0	938.2

Please note that live discards (DL) are excluded, and Task 1 data from ST02 exclude carry-overs. Task 1 reporting obligations are reviewed under Rec. 11-15. The Recommendation requires CPCs beginning in 2020, to provide information in their Annual Reports on how this Recommendation is being implemented. These reports are included in the Shark Implementation Check Sheet (see Rec. 18-06 below).

Recommendation by ICCAT on the conservation of South Atlantic stock of shortfin mako caught in association with ICCAT fisheries (Rec. 22-11)

A total retention allowance of 1,295 t for South Atlantic shortfin mako was established for 2023 and 2024. The objective being that this retention allowance combined with the sum of estimated dead discards and post release mortality, results in a total mortality that is below the SCRS advice. The Commission shall review this measure no later than the annual meeting 2025 to consider additional measures to reduce total fishing mortality.

Monthly reports: The total amount for the monthly reports received from CPCs for 2024 are shown below, together with the totals from Task 1, from which it can be seen that the stock has not been overharvested in 2024. There is a substantial difference between the amount reported monthly and in Task 1 since just four CPC submitted these monthly reports in 2024.

Shortfin mako	*Total 2024 retention allowance (t)*	*Total 2024 catches reported monthly (t)*	*Task 1 2024 (t)*
ATS	1,295	148	730.7

Please note that live discards (DL) are excluded, and Task 1 data from ST02 exclude carry-overs. Task 1 reporting obligations are reviewed under Rec. 11-15. The Recommendation requires CPCs beginning in 2020, to provide information in their Annual Reports on how this Recommendation is being implemented. These reports are included in the Shark Implementation Check Sheet (see Rec. 18-06 below).

Recommendation by ICCAT to replace Recommendation 16-13 on improvement of compliance review of conservation and management measures regarding sharks caught in association with ICCAT fisheries (Rec. 18-06)

Revised/updated Shark Check Sheets were received this year from 45 CPCs, with 9 submissions made after the deadline. Six (6) CPCs have not sent any updates to the previous versions of last year (2024) (Guatemala, Libya, Sierra Leone, Syrian Arab Republic, Trinidad and Tobago and Guyana). Seven (7) CPCs have never submitted any Shark Check Sheets (The Gambia, Equatorial Guinea, Grenada, Guinea-Bissau, Mauritania, São Tomé e Principe and Cuba). The Sharks Check Sheets (**Appendix 4**) were made available electronically, including a summary of the contents.

BYC - BYCATCH SPECIES

Recommendation by ICCAT on reducing incidental bycatch of seabirds in longline fisheries (Rec. 07-07)

Please see Rec. 11-09 below. The ICCAT Secretariat reiterates its suggestion that these two Recommendations be combined.

Supplemental Recommendation by ICCAT on reducing incidental bycatch of seabirds in ICCAT longline fisheries (Rec. 11-09)

Seabird incidental bycatch is included in the *2025 ICCAT Secretariat Report on Research and Statistics* in the *Report for Biennial Period, 2024-25 Part I (2024), Vol. 4*. Mitigation measures and other actions reported by CPCs for 2024 through form CP44 in 2025 are shown below:

CPC	*Night setting with minimum deck lighting*	*Bird-scaring lines (tori lines)*	*Line weighting*	*Status of NPOA on seabirds*	*Comments*
Belize	Yes	Yes	Yes	NPOA Seabirds was adopted in 2016.	A legally binding Circular was issued in accordance with this requirement. Vessels must utilize one or more of these three measures on board their vessels. These requirements are also captured in our NPOA for Seabirds. Area: FAO 31 & 34
Chinese Taipei	Yes	Yes	Yes	In 2006, we adopted the first edition of NPOA-Seabirds, within which the three mitigation measures (night setting, tori lines and line weighting) required by ICCAT were included. In 2014, we further revised the NPOA-Seabirds to fulfill the objective of reducing incidental catch of seabirds in longline fisheries.	We encourage our fishing vessels fishing in the area south of 20°S to adopt the measure of night setting with minimum deck lighting. Any fishing vessel fishing in the area south of 20°S is required to use tori lines during fishing and carry onboard at least one spare set. Any fishing vessel fishing in the area south of 25°S is required to use, in addition to tori lines, weighted branch lines during fishing. As shown in the appendix of our domestic regulations, we specify the requirements for tori lines and weighted branch lines in accordance with ICCAT minimum technical standards.
Costa Rica	Not applicable because there is no interaction with seabirds in the fishing activities of the artisanal fleet.	Not applicable because there is no interaction with seabirds in the fishing activities of the artisanal fleet.	Not applicable because there is no interaction with seabirds in the fishing activities of the artisanal fleet.	Not applicable because there is no interaction with seabirds in the fishing activities of the artisanal fleet.	

CPC	*Night setting with minimum deck lighting*	*Bird-scaring lines (tori lines)*	*Line weighting*	*Status of NPOA on seabirds*	*Comments*
Côte d'Ivoire	Yes	N/A	Yes	No national action plan is currently in place.	- Night work and minimum lighting at the stern (area where bait is cast). Incidental catch of seabirds by surface longliners is extremely low. - N/A Incidental catches of seabirds by surface longliners is extremely low. - Increase the sinking speed of baited hooks and reduce their seabird exposure time by using an automatic bait launcher and increasing branch line weight. - Incidental catch of seabirds by surface longliners is extremely low. Area : North Atlantic
EU	Night setting is generally not applied for most surface longline and bottom longline operations	Not applied	Line weighting utilised in bottom longlines but generally not in surface longlining	No national plan of action is currently into place.	- Although night setting with minimum deck lighting is generally not applied, seabird bycatch by surface and bottom longlining is extremely low. - Although bird-scaring lines (tori lines) is not applied, seabird bycatch by surface and bottom longlining is extremely low. - Line weighting applied in all bottom longlining operations. Line weighting to surface longlines is generally not applied. Seabird bycatch by surface and bottom longlining is extremely low. Area: Central Mediterranean
Japan	Yes	Yes	Yes	Provided electronically.	Required by Ministerial Order No. 57. Area: In the south of 25 degrees S, it is required to use at least two mitigation measures out of three listed here (in according with Rec. 11-09). In the area south of 20 degrees S and north of 25 degrees S, it is required to use tori line (in accordance with Rec. 07-07).

CPC	*Night setting with minimum deck lighting*	*Bird-scaring lines (tori lines)*	*Line weighting*	*Status of NPOA on seabirds*	*Comments*
Korea (Rep.)	Yes	Yes	Yes	The Republic of Korea developed its National Plan of Action for Reducing Incidental Catch of Seabirds in Longline Fisheries (NPOA-Seabirds) in 2014 and ensures that Korean-flagged longliners are compliant with the NPOA-Seabirds. The NPOA can be found in the FAO website: https://www.fao.org/fishery/en/publications/92760	In accordance with the requirements of Table 1 of Rec. 11-09, Korean longliners use line weighting and either tori lines or setting at night. Area: All ICCAT area
St. Vincent and the Grenadines	Not implemented as yet	Not implemented as yet	Not implemented as yet	Work has been done nationally for the conservation and protection of seabirds but a national plan of action does not currently exist.	
South Africa	Yes	Yes	Yes	Published in 2008 and is currently under review.	Part of Permit Conditions (section 22.2) Area: - Night setting with minimum deck lighting (EEZ) - Bird-scaring lines (tori lines (EEZ and High Seas) - Line weighting (EEZ and High Seas)
Türkiye	Partly Implemented	No legal obligation exists, implemented on voluntary basis	No legal obligation exists, implemented on voluntary basis	- There are project initiatives undertaken by various bodies aiming to create the basis for an inventory of Marine Important Bird Areas (IBAs) and to train staff and volunteers on seabird research and conservation methods. - Ministry of Agriculture and Forestry (General Directorate of Fisheries and Aquaculture) has initiated a far-reaching programme aiming to take out the outspread "ghost nets" and ghost fishing at the principal coastal water sites of Türkiye. - During the implementation phase of the Project of "Cleansing of seas from abandoned fishing nets", 801 million m2 inland water and marine areas have been dredged and a total of 2.885.000 m2 fishnets and 103.551 pieces of pots and similar fishing gears have been extracted from inland water and marine areas within the period 2014-2025. The extraction of ghost nets and fishing	In accordance with Article 14 and Article 15 of the Notification No. 6/1 Regulating Commercial Fisheries (2024-2028), longlines, gill nets and entangling nets to be set (anchored) at sea must be marked with signal flag/float in daytime and with illuminated buoy in night-time. Area: - Night setting with minimum deck lighting (All Fishing Zones)

CPC	Night setting with minimum deck lighting	Bird-scaring lines (tori lines)	Line weighting	Status of NPOA on seabirds	Comments
				gear from aquatic environments has prevented the loss of an estimated 9.6 million aquatic organisms. - The project named "Understanding multi-taxa 'bycatch' of vulnerable species and testing mitigation a collaborative approach" has been implemented with the project's partners ACCOBAMS, GFCM, IUCN Med, MEDASSET, RAC/SPA in the Mediterranean Basin. Project duration is from September 2017 to October 2022. Project objectives are to develop a standard data collection method to determine the capture rates of non-target species by widely used fishing gear (demersal trawl, gillnets, longlines) in the Mediterranean basin, to contribute to the development of good practice examples that will reduce the rates of bycatch of marine mammals, seabirds, sea turtles and cartilaginous fish with the participation of all relevant stakeholders. In the scope the project sensitive species bycatch data collection and bycatch mitigations methods test studies are done. In addition, good practice guide for the handling of seabirds and identification guide of vulnerable species caught incidentally in Mediterranean have been prepared for the fisherman and inspection officers. “Effects of PAL Pingers to Reduce Bycatch of Marine Mammals (Cetaceans) in Turbot Gill Nets in the Black Sea” was completed in June 2022. It was observed the PAL devices reduced the amount of catching of the Black-throated loon (Gavia arctica) by 89.2% compared to the control group.	

CPC	*Night setting with minimum deck lighting*	*Bird-scaring lines (tori lines)*	*Line weighting*	*Status of NPOA on seabirds*	*Comments*
				Article 18 of the Ministerial Notification on Regulation of Commercial Fisheries (No. 2024/20), entered into force on 11 August 2024 and covering the period 2024-2028, requires that in case of any prohibited species and seabirds being caught incidentally during commercial fishing operations, it shall be mandatory that these species are returned to the water alive and unharmed. Handling, treatment and release of incidentally caught species on this scope shall be made in accordance with "Vulnerable Species Protection Guidelines" published by the General Directorate of Fisheries and Aquaculture of the Ministry of Agriculture and Forestry. The above-mentioned guidelines on practical implementation for handling, release and protection of vulnerable species in cases of bycatch have been prepared and put into practice based on the relevant FAO guidelines, outputs of the Med bycatch Project, and related ICCAT recommendations.	

In addition, some CPCs which do not fish south of 20º S or in the Mediterranean have indicated in their Annual Reports that an NPOA for seabirds is in place.

Recommendation by ICCAT on information collection and harmonization of data on bycatch and discards in ICCAT fisheries (Rec. 11-10)

Please see *Recommendation by ICCAT to establish Minimum Standards for Fishing Vessel Scientific Observer Program* (Rec. 16-14) and the *2025 ICCAT Secretariat Report on Research and Statistics* in the *Report for Biennial Period, 2024-25 Part I (2024), Vol. 4* for information relating to this Recommendation.

Recommendation by ICCAT on the bycatch of sea turtles caught in association with ICCAT fisheries (combine, streamline, and amend Recommendations 10-09 and 13-11) (Rec. 22-12) as amended by *Supplemental Recommendation by ICCAT amending Recommendation 22-12 on the bycatch of sea turtles caught in association with ICCAT fisheries* (Rec. 23-13)

In 2021, the ICCAT Secretariat recommended that CPCs cite their legislation in their Annual Reports given that noted that the applicability of the requirements relating to the maximisation of survival of sea-turtles is not dependent on the extent of interactions, i.e. this should be implemented by all those with purse seine and/or longline fishery. Some, but not all, CPCs have followed this Recommendation. The full extract of responses entered into the ICCAT Integrated Online Management System (IOMS) system for M: BYC01 has was made available electronically.

Recommendation by ICCAT replacing Recommendation 23-14 on mobulid rays (family Mobulidae) caught in association with ICCAT fisheries (Rec. 24-12)

Mobulid rays (family Mobulidae) incidental bycatch, if any, will be included in future versions of the ICCAT Secretariat Report on Research and Statistics.

MONITORING AND COMPLIANCE

GEN - GENERAL ISSUES

Recommendation by ICCAT regarding compliance in the bluefin tuna and North Atlantic swordfish fisheries (Rec. 96-14)

Information on compliance with minimum size regulations is reported through the "2024 Compliance Tables received in 2025" contained in Appendix 5 to ANNEX 9 to the *Report for Biennial Period 2024-2025, Part II (2025), Vol. 1*.

Resolution by ICCAT on large-scale pelagic driftnets (Res. 96-15)

Please see Rec. 08-09 for more information.

Recommendation by ICCAT to improve compliance with minimum size regulations (Rec. 97-01)

Information on compliance with minimum size regulations is reported through the "2024 Compliance Tables received in 2025" contained in Appendix 5 to ANNEX 9 to the *Report for Biennial Period 2024-2025, Part II (2025), Vol. 1*.

Recommendation by ICCAT regarding compliance in the South Atlantic swordfish fishery (Rec. 97-08)

The ICCAT Secretariat has nothing to report at this time.

Recommendation by ICCAT concerning the ban on landings and transhipments of vessels from non-Contracting Parties identified as having committed a serious infringement (Rec. 98-11)

The ICCAT Secretariat has nothing to report at this time.

Recommendation by ICCAT regarding compliance with management measures which define quotas and/or catch limits (Rec. 00-14)

CPCs have implemented Rec. 00-14, and through the form CP13 have reported their underages/overages for the species under quota/catch limit management. These are presented in the "2024 Compliance Tables received in 2025" contained in Appendix 5 to ANNEX 9 to the *Report for Biennial Period 2024-2025, Part II (2025), Vol. 1*.

Recommendation by ICCAT regarding the temporary adjustment of quotas (Rec. 01-12)

Authorised adjustments are contained in various Recommendations and reflected in the "2024 Compliance Tables received in 2025" contained in Appendix 5 to ANNEX 9 to the *Report for Biennial Period 2024-2025, Part II (2025), Vol. 1*.

Resolution by ICCAT further defining the scope of IUU fishing (Res. 01-18)

See the "2025 List of vessels presumed to have carried out IUU fishing activities" in Appendix 3 to ANNEX 10 to the *Report for Biennial Period 2024-2025, Part II (2025), Vol. 1*.

Recommendation by ICCAT concerning the duties of Contracting Parties and Cooperating non-Contracting Parties, Entities or Fishing Entities in relation to their vessels in the ICCAT Convention area (Rec. 03-12)

The ICCAT Secretariat has nothing to report at this time.

Recommendation by ICCAT concerning the recording of catch by fishing vessels in the ICCAT Convention area (Rec. 03-13)

The ICCAT Secretariat has nothing to report at this time.

Recommendation by ICCAT to adopt additional measures against illegal, unreported and unregulated (IUU) fishing (Rec. 03-16)

The ICCAT Secretariat has nothing to report at this time.

Recommendation by ICCAT to adopt measures concerning sport and recreational fishing activities in the Mediterranean Sea (Rec. 04-12)

The CPCs shall take the necessary measures so that catch data from sport and recreational fishing are collected and transmitted to the SCRS.

Recommendation by ICCAT concerning trade measures (Rec. 06-13)

Completed forms containing information on imports and landings were submitted in accordance with this measure within the deadline by China (P.R.), Chinese Taipei, El Salvador, the European Union, Japan, Korea (Rep.), Trinidad, St Vincent and Grenadines, Türkiye and United Kingdom. The information submitted by CPCs was made available electronically.

Recommendation by ICCAT to replace Recommendation 06-14 to promote compliance by nationals of Contracting Parties, Cooperating Non-Contracting Parties, Entities or Fishing Entities with ICCAT conservation and management measures (Rec. 22-14)

The ICCAT Secretariat has nothing to report at this time.

Recommendation by ICCAT amending the Recommendation 07-08 concerning data exchange format and protocol in relation to the Vessel Monitoring System (VMS) for the bluefin tuna fishery in the ICCAT Convention area (Rec. 21-16)

The ICCAT Secretariat has nothing to report at this time.

Recommendation by ICCAT to establish a process for the review and reporting of compliance information (Rec. 08-09)

The information submitted by CPCs and NGOs, together with the responses to date, was made available electronically.

Recommendation by ICCAT to clarify the application of compliance recommendations and for developing the Compliance Annex (Rec. 11-11)

Compliance Tables are contained in the "2024 Compliance Tables received in 2025" contained in Appendix 5 to ANNEX 9 to the *Report for Biennial Period 2024-2025, Part II (2025), Vol. 1*.

Recommendation by ICCAT on penalties applicable in case of non-fulfilment of reporting obligations (Rec. 11-15)

Following the 2024 Commission meeting, a prohibition was imposed on Guinea-Bissau and Nigeria. The ICCAT Secretariat is pleased to report that the prohibition has since been lifted for both CPCs, as they submitted the missing data in 2025.

No Task 1 statistics for 2024 had been received during 2025 from Cuba, Gabon, Guyana, Equatorial Guinea, Sierra Leone, or the United Kingdom (UK-British Virgin Islands) as of 17 October 2025, as shown in **Appendix 5**. In addition, some data or confirmation of zero catches (white cells in **Appendix 5**) are missing from the European Union (EU-Netherlands), Grenada, Korea (Rep.), Liberia, Russia.

A history of prohibitions applied was made available electronically.

Recommendation by ICCAT amending Recommendation 21-13 on establishing a list of vessels presumed to have carried out illegal, unreported and unregulated fishing activities (Rec. 23-16)

The information gathered by the ICCAT Secretariat since the 2024 Commission meeting is presented in the "2025 List of vessels presumed to have carried out IUU fishing activities" in Appendix 3 to ANNEX 10 to the *Report for Biennial Period 2024-2025, Part II (2025), Vol. 1*. It should be noted that the current system of cross listing poses some serious challenges to ensure accuracy of information, as there is no standard presentation for the information from the RFMOs involved.

Recommendation by ICCAT amending Recommendation 18-09 on Port State measures to prevent, deter, and eliminate illegal, unreported and unregulated fishing (Rec. 23-17)

Information on contact points for AREP and receipt of reports is published on the password protected area of the ICCAT website, as well as any infringements reported, and the actions taken. In some cases, it is not clear from the reports if infringements have taken place, and if/when these infringements relate to ICCAT requirements:

Two Port Inspections Reports containing infractions were submitted to the ICCAT Secretariat since November 2024.

Rec. 23-17 provides that the submission of inspection reports in which no infraction has been found is voluntary. A summary of reports received is contained **Table 3.** In many cases, reports are received late, and the ICCAT Secretariat has noted that copies of the reports have not been made available to the flag States in all cases.

Reporting of designated ports under Rec. 23-17: The ICCAT Record of Ports into which foreign vessels may enter is published on the ICCAT Record of ports.

Recommendation by ICCAT amending Recommendation 13-13 concerning the establishment of an ICCAT Record of Vessels 20 meters in Length overall or greater authorized to operate in the Convention area (Rec. 21-14)

After consultation with the Chair of the Conservation and Management Measures Compliance Committee (COC), the Secretariat deactivated one Cabo Verdean and one Algerian-flagged vessel of 20 m or greater for which IMO numbers were missing, excluding exempt vessels (e.g. wooden or non-commercial vessels).

Updates to internal action reports presented in the form CP10 or another format were received from Belize. These were made available electronically.

Recommendation by ICCAT on vessel chartering (Rec. 13-14)

The chartering summary reports are contained in **Appendix 6** (only chartered by Namibia for the year 2024) and the table summarizing the chartering arrangements reported in **Table 10.** Although the CP53 form introduced in 2021 has been correctly integrated by the parties involved in the chartering agreements improving the coordination and the processing of data, some difficulties remain in terms of deadlines to receive the information in a timely manner.

Extracts from other CPC Annual Reports (IOMS) in relation to Chartering Agreements are shown below.

CPC	*Response*
Namibia	Various dates of reporting

Recommendation by ICCAT on access agreements (Rec. 14-07)

Updates relating to ongoing Access Agreements were received from Côte d'Ivoire, the European Union, Morocco, and United Kingdom since the last Commission meeting. Some of the agreements reported in previous years were multi-annual and are still ongoing. The full list of Access Agreements was made available electronically.

In order to avoid any confusion with Task 1 reporting, the ICCAT Secretariat published a revised reporting form for submitting information on Access Agreements; both for the Agreement itself and for the catches made under such agreement (see CP39) in 2020, but this section on catch reporting is not currently being used by CPCs.

Extracts from other CPC Annual Reports (IOMS) in relation to Access Agreements are shown below.

CPC	*Response*
Cabo Verde	Under the fishing access agreements between Cape Verde and third countries, the following entities are authorised to operate in Cabo Verde's Exclusive Economic Zone (EEZ): a) European Union – 56 fishing licences: 24 for tuna seiners, 10 for pole-and-line tuna vessels, and 22 for longliners. This agreement is valid from 2024 to 2029. b) Senegal – 8 fishing licences: 1 for a pole-and-line tuna vessel and 7 for tuna seiners. c) Japan – 42 fishing licences for longliners
Côte d'Ivoire	Summary sent on 15 September 2025
EU	Summary sent on 25 July 2025
Morocco	Summary sent on 4 July 2025
United Kingdom	The Met UK submitted CP39-AccAgr (Form B) on 25 July 2025 containing the summary of activities and catches for the 2024 reciprocal access agreement for northern Atlantic albacore with the European Union (EU).

Recommendation by ICCAT concerning minimum standards for Vessel Monitoring Systems in the ICCAT Convention area (Rec. 18-10)

The current Recommendation does not contain any direct reporting requirements. For compliance issues with the implementation of VMS, please refer to Rec. 24-05.

Resolution by ICCAT establishing Guidelines for the implementation of the Recommendation 11-15 by ICCAT on penalties applicable in the case of non-fulfilment of reporting obligations (Res. 15-09)

Please see Rec. 11-15 above.

Recommendation by ICCAT to establish minimum standards for fishing vessel scientific observer program (Rec. 16-14)

Several CPCs have indicated difficulties in implementing scientific observer programmes. A summary of CPC's observer programmes can be found in the *2025 ICCAT Secretariat Report on Research and Statistics* in the *Report for Biennial Period, 2024-25 Part I (2024), Vol. 4* and was also made available electronically as a separate document.

Recommendation by ICCAT on Transhipment (Rec. 21-15)

(replaced by *Recommendation by ICCAT amending Recommendation 21-15 on transhipment* (Rec. 24-15))

Carrier vessels and associated LPLVs are published on the ICCAT website in the ICCAT Record of Vessels.

The "Report on the implementation of the ICCAT Regional Observer Programme (ROP) for transhipment 2024/2025" in Appendix 1 to the *Secretariat Report to the Permanent Working Group for the Improvement of ICCAT Statistics and Conservation Measures (PWG)* in the *Report for Biennial Period, 2024-25 Part I (2024), Vol. 4* contains more information. PNCs reported by observers and responses from CPCs are contained in "Issues of potential non-compliance arising from ICCAT Regional Observer Programmes and Responses" (**Appendix 3**). The reports of the observers have been published on the ICCAT website as required by the Recommendation.

In recent years, several transhipment declarations have been submitted without being in accordance with a specific requirement. This has made it very challenging for the ICCAT Secretariat to determine which documents are in line with ICCAT Recommendations. The issue is compounded by a few CPCs continuing to submit non-required information, creating a significant additional burden on the ICCAT Secretariat in terms of registering and reviewing irrelevant submissions. This also severely impedes the proper processing of relevant information. Often, this is because the ICCAT Secretariat is unnecessarily copied on this type of communication, which could clearly be avoided

Request from ICCAT Secretariat: CPCs limit themselves to submitting to the ICCAT Secretariat only the documentation required by the Recommendation and use the ICCAT approved formats where applicable.

Resolution by ICCAT amending the Resolution 18-11 by ICCAT establishing a Pilot Program for the Voluntary Exchange of Inspection Personnel in Fisheries Managed by ICCAT (Rec. 19-17)

Contact points have been published on the ICCAT website.

Recommendation by ICCAT vessel sightings (Rec. 19-09)

Seventeen (17) vessel sightings were reported by European Union flagged from Albania (3), Morocco (4) and Senegal (1), and by Algeria, flagged from Algeria (6), EU-Italy (2), EU-Malta (1). These details, together with their responses where applicable, were made available electronically.

Recommendation by ICCAT on protecting the health and safety of observers in ICCAT's regional observer programs (Rec. 19-10)

To date, 18 Emergency Action Plans have been received and published.

Recommendation by ICCAT on abandoned, lost or otherwise discarded fishing gear (Rec. 19-11)

No information has been submitted to date.

Recommendation by ICCAT to establish minimum standards and programme requirements for the use of Electronic Monitoring Systems (EMS) in ICCAT fisheries (Rec. 23-18)

No information has been submitted to date.

SANC - SANCTIONS, TRADE-RELATED MEASURES

No measures currently active.

SDP - STATISTICAL DOCUMENT PROGRAMS

Recommendation by ICCAT concerning the ICCAT Bigeye Tuna Statistical Document Program (Rec. 01-21)

Information can be found in the *2025 ICCAT Secretariat Report to the Permanent Working Group for the improvement of ICCAT Statistics and Conservation Measures (PWG)* and the *2025 ICCAT Secretariat Report on Research and Statistics* in the *Report for Biennial Period, 2024-25 Part II (2025), Vol. 4.*

Recommendation by ICCAT establishing a Swordfish Statistical Document Program (Rec. 01-22)

Imports and re-exports of both bigeye and swordfish from unknown flag and/or unknown area continue to be reported by one CPC.

More information can be found in the *2025 ICCAT Secretariat Report to the Permanent Working Group for the improvement of ICCAT Statistics and Conservation Measures (PWG)* and the *2025 ICCAT Secretariat Report on Research and Statistics* in the *Report for Biennial Period, 2024-25 Part II (2025), Vol. 4*.

Recommendation by ICCAT amending and replacing Recommendation 18-13 on an ICCAT Bluefin Tuna Catch Documentation Programme (Rec. 23-21)

Please see the *2025 ICCAT Secretariat Report to the Permanent Working Group for the improvement of ICCAT Statistics and Conservation Measures (PWG)* in the *Report for Biennial Period, 2024-25 Part II (2025), Vol. 4* for information on the implementation of Rec. 23-21 under the eBCD system. Refer also to Rec. 22-16 below.

Requests from ICCAT Secretariat: CPCs limit themselves to submitting to the ICCAT Secretariat information on Validation seals and signatures for the ICCAT Bigeye Tuna/Swordfish Statistical Document and ICCAT Bluefin Tuna Catch Documentation Programs, using the ICCAT approved formats.

In 2025, the Secretariat was contacted regarding issues with shipments of South Atlantic albacore caught by ICCAT CPC-flagged fishing vessels. These shipments were accompanied by statistical documents labelled as ICCAT Albacore Statistical Document.

The ICCAT Statistical Document Programme (SDP), implemented since 2002, covers only bigeye tuna (BET), in accordance with the provisions of Recommendation 01-21, and swordfish (SWO), in accordance with Rec. 01-22. The ICCAT SDP does not cover any other ICCAT tuna species, including albacore.

The Secretariat kindly requests CPCs to refrain from issuing such certifications containing any reference to ICCAT, as this could lead recipients to misunderstand the validity of the documents.

Recommendation by ICCAT amending Recommendation 21-18 on the application of the eBCD system (Rec. 22-16) replaced by *Recommendation by ICCAT amending Recommendation 22-16 amending Recommendation 21-18 on the application of the eBCD system* (Rec. 24-16)

In accordance with Annex 3 of Rec. 22-16, outside the ICCAT Secretariat's office hours and the technical assistance' hours contracted with the Consortium, any CPC can self-register an incident on the ICCAT web page to inform all CPCs of its temporary use of the paper BCD. More information on the eBCD systems can be found in the *2025 ICCAT Secretariat Report to the Permanent Working Group for the improvement of ICCAT Statistics and Conservation Measures (PWG)* in the *Report for Biennial Period, 2024-25 Part II (2025), Vol. 4* and the Chair's Report on the First Meeting of the Standing Catch Document Scheme Working Group (CDS WG).

The report on the derogation allowed under paragraph 5b) was made available electronically.

TOR - TERMS OF REFERENCE

Recommendation by ICCAT for the development of an Online Reporting System (Rec. 16-19)

Information on progress to date can be found in the Report of the Meeting of the Online Reporting Technology Working Group (WG-ORT), and Ref. 23-24 below.

MISC - MISCELLANEOUS

Resolution by ICCAT on improving recreational fishery statistics (Res. 99-07)

Information is included in the *Report for Biennial Period, 2024-25 Part II (2025), Vol. 3* and in Task 1 statistics. Given that the wording of the Resolution is vague ("each CPC provide specific data to SCRS to allow the Commission to determine separately the magnitude of recreational fisheries of each species of Atlantic tuna and tuna-like fish"), the Commission may wish to better define the information required.

Recommendation by ICCAT to replace Recommendation 03-20 on criteria for attaining the status of Cooperating non-Contracting Party, Entity or Fishing Entity in ICCAT (Rec. 21-24)

Bolivia, Chinese Taipei, Guyana, and Suriname currently enjoy Cooperating status. Review of compliance by Cooperating parties, Entities and Fishing Entities is included in the "Compliance Summary Tables" in Appendix 6 to ANNEX 9 to *Report for Biennial Period 2024-2025, Part II (2025), Vol. 1.*

Recommendation by ICCAT on compliance with statistical reporting obligations (Rec. 05-09)

Please see the *2025 ICCAT Secretariat Report on Research and Statistics* in the *Report for Biennial Period, 2024-25 Part I (2024), Vol. 4* for more details on statistical reporting, as well as Rec. 11-15 as noted above. The following non-Contracting Parties have provided data this year: Dominica, Gibraltar, and Jamaica.

Resolution by ICCAT on pelagic Sargassum (Res. 05-11)

Currently, the ICCAT Secretariat has nothing to report. Barbados has included some information in their Annual Report.

Revised Guidelines for the Preparation of Annual Reports (Ref. 23-24)

A recurring issue over multiple years is that numerous CPCs submit the Microsoft Word segments and information to the IOMS without reading the questions and requirements thoroughly. Furthermore, many CPC submit responses that fail to reply to the requested requirements in the original Recommendations. CPCs should always refer to the "Submit Information" page for Compliance on the ICCAT website. Here, CPCs can reference applicable requirements, corresponding recommendation and paragraph numbers, and submission deadlines. This page is also the source for downloading the most recent versions of all compliance reporting forms.

Since 2023, CPCs are required to enter the information contained in the tables for scientific and management requirements directly into the IOMS. As a result of several directives and administrative information (Ref. 23-24, ICCAT Circulars #00758/25, #05721/25, the Guidelines, and the ICCAT webpage) provided to CPCs, a remarkable improvement in the comprehension and submission of annual reporting through the IOMS is noted. Despite this commendable development, it remains that there is still significant progress needed to achieve 100% submission rate of data from all of CPCs.

The following examples highlight frequently reoccurring incorrect Annual Report responses, which are noted as insufficient:

Example 1:

M:SHK05 Details of implementation of and compliance with shark conservation and management measures

Note that this requirement is mandatory for all CPCs

Responses provided cannot be:

– XXX does not have sharks catches

Example 2:

M:SWO17 Maximum onboard bycatch limit of N. SWO [Rec. 17-02; para 14]:

Note that this requirement is applicable to northern swordfish

Responses provided cannot be:
– XXX does not fish for the SWO-MD
– XXX doesn't have vessels targeting SWO-MD
– All XXX vessels authorized to operate in the Convention are authorized to catch and retain SWO-S.

Example 3: Column/box Applicable

Note that this requirement is not applicable to the CPC

The box "Applicable" remains checked but the column/field of the responses/reason of N/A is "not applicable to our CPC": this is an inconsistency between the applicable field and the response provided. The box should be unchecked if it is not applicable to the CPC.

To provide the Compliance Committee with accurate reporting information specific to each requirement, the IOMS is designed to extract all answers given in response to a specific requirement. For this reason, a full answer to each question is required to export clear, consistent information.

As a repeated reminder:

CPCs should refrain from responding in the IOMS by providing simple answers that lack explanatory information such as, "See above", "See Annual Report", "Same as last year", or "No change", etc.

Of a total of 58 CPCs/CPs, 43 of completed the IOMS at 100%. For the remaining 15 CPCs/CPs, submission of information is still pending:

- Six CPCs/CPs submitted partial information but did finish to completion or submitted only one of the two required reports through the IOMS (either Statistics or Compliance), or only the Microsoft Word section: Côte d'Ivoire, Gabon, Guinea Bissau, Guinea Republic Guyana and Libya.

- Nine CPCs/CPs did not submit either 2025 report through the system: Cuba, The Gambia, Grenada, Guinea Equatorial, Honduras, Nigeria, São Tomé e Principe, Syria, and Trinidad and Tobago.

A summary of section 2.2 of the Annual Reports ("Difficulties encountered in implementation of and compliance with ICCAT conservation and management measures") that presents the main difficulties some CPCs have experienced, was made available electronically. This section also provides the opportunity to raise the possible need for technical assistance.

ICCAT Secretariat Request: To emphasize the importance of thorough complete responses to the requirements and questions contained in Annual Report submissions, CPCs are encouraged to participate in forthcoming meetings of the IOMS. Additionally, CPCs are invited to provide feedback and suggest improvements to the standard responses. This information will be used to enhance and develop a set of standard responses that sufficiently meet the needs of CPCs and the Compliance Committee.

Additionally, the ICCAT Secretariat encourages all CPCs to take full advantage of utilising Section 2.2 of the Annual Report to express concerns that serve to alert the Commission to challenges encountered throughout the year. We also urge all CPCs to report any difficulties encountered on an ongoing basis versus reporting concerns only once each year at the time when Annual Reports are due. Ongoing reporting of challenges will provide adequate time for addressing and resolving CPC concerns in a timely manner. Finally, Section 2.2 should be regarded as an opportunity to improve communication and a tool for troubleshooting that serves to inform the ICCAT Secretariat and allow it to work in a more proactive and responsive way.

List of Tables

Table 1. Quarterly and monthly catches of tropical tuna 2024.

Table 2. Summary of JIS inspection reports received.

Table 3. Summary of Port inspections reported to the ICCAT Secretariat.

Table 4. VMS messages received by CPC and number of vessels.

Table 5. Vessels that during May-July 2025 have been registered in the ICCAT Record of Vessels and that during some of the weeks of this period have not issued any VMS messages.

Table 6. Vessels that during May-July 2025 have not been registered in the ICCAT Record of Vessels or whose authorization has expired yet have issued VMS messages during some of the weeks of this period.

Table 7. Summary of monthly catch reports (BFT-W).

Table 8. Summary of weekly catch reports (BFT-E).

Table 9. Summary of BFT-E caging reports.

Table 10. Summary of reported chartering arrangements.

Table 11. Results of the random controls communicated to the ICCAT Secretariat in accordance with paragraphs 215 and 218 of Recs. 22-08 and 24-05, respectively.

Appendix 1

Inspection reports received in 2025 under the Joint Scheme of International Inspection with possible infractions and responses received

CPC inspecting	Report nº	Vessel name	Day of inspection	Violation reported by inspector	CPC inspected	Main finding	CPC response
EU.Italy	7831	*Mohamed Yasser*	21/05/2025	Yes	Algeria	Drifnet used to catch SWO and BFT against ICCAT Rec. 03-04 para.3 Length of the drifnet: 2400mt Suspected infringement for lack of recording of catches against Rec. 03-13. No logbook onboard. Photos have been provided.	See **Addendum 2.**
EU.Spain	6746	*Annour 1*	22/05/2025	Yes	Morocco	Multiple violations which taken together constitute a serious disregard of measures. No logbook onboard. Drifnet used to catch SWO and BFT against Rec. 03-04 para.3. Photos have been provided.	See **Addendum 1.**
EU.Spain	7851	*Nadir*	22/05/2025	Yes	Algeria	Multiple violations which taken together constitute a serious disregard of measures. Drifnet used to catch high migratory species against Rec. 03-04 para.3. Suspected infringement for lack of recording of catches against Rec. 03-13. No logbook onboard. Photos have been provided. No authorization to catch SWO.	See **Addendum 2.**
EU.Malta	7830	*Kilimoglu 3*	07/06/2025	Yes	Türkiye	During the first transfer, in the ICCAT Transfer Declaration TUR-2025-152-ITD was declared receiving cage number TUR-SAG-2025-032 and, inspection team verified that during the transfer, the	See **Addendum 4.**

						cage number was TUR-SAG-2025-027 (cage was empty before the transfer). (A sighting report was attached: SR-TUR PS TUNCAY SAGUN 6 -20250606). In the time of inspection, the cage number was already modified to TUR-SAG-2025-032. Non-compliant with Par. 111. Rec. 24-05.	
EU.Italy	13085	*Alsamaka Alzurqa*	07/06/2025	Yes	Libya	The F/V was not equipped with an appropriate boarding ladder, and this didn't allow the undersigned ICCAT inspector to go onboard the vessel.	
EU.France	3271	*Chatila*	09/06/2025	Yes	Tunisia	Difference between number declared in the TUN-2025-003-ITD (1320 pcs.) and number counted by the inspectors (1520.25), in percentage, was more than 10 % (15.17 %). Part of the section 2 "FIRST TRANSFER INFORMATION", in the ICCAT Transfer Declaration (TUN-2025-003-ITD), was missing (Presence of Observer: (Y/N) and Estimated No. of individuals Regional Obs), against ICCAT rec. 24-05/Annex 6/xi.	The Directorate General for Fisheries and Aquaculture (DGPA) immediately opened an investigation into the alleged infringement, as reported by the European ICCAT inspectors. It is important to note that the cage in question was transferred to a Maltese tugboat. In accordance with the provisions of Rec. 22-08, the DGPA contacted the competent Maltese authorities. The cage was duly sealed, and a Tunisian inspector was dispatched to witness the unloading operation and verify the contents. A thorough examination of the video recording of the transfer was also carried out. The count of specimens was confirmed by the report from the stereoscopic cameras during caging, transmitted by the

							Maltese authorities. This report indicates a difference of less than 10%, with a total of 1,451 specimens recorded. Conclusion: Based on the verified elements, and in accordance with the provisions of the ICCAT Recommendation in force, the number of individuals transferred is considered to be compliant. No non-compliance was found at the end of this procedure.
EU.Italy	13087	*Maria Teresa*	10/06/2025	Yes	EU.Italy	The inspection team verified that there was not a copy of the video of BFT's transferred from PS Enza Madre done on 2 June 2025. This constitutes a lack in violation with the provision established in paras. 117 and 118 of Annex 8 of Rec. 24-05 and Art. 3 X of Reg. (EU) 2023/2053, as the video of the transfer, already seen during the inspection of PS ENZA MADRE, was delivered later.	See **Addendum 3.**
EU.Portugal	6752	*Echahid Mostefa Ben Boulaid*	17/06/2025	Yes	Algerie	The BFT video transfer operation carried out on the 15/06 is not in compliance with the requirements of Annex 8 Rec. 24-05 because at the beginning and/or the end of video the ICCAT authorization number is not visible (such as already reported in the ITD by the ICCAT ROP No.1140, deployed on board of the PS without signing the ITD). The difference in percentage of average quantity of BFT pieces counted by the ICCAT inspectors and the one	

						declared in the related ITD has resulted >-16.3 % (Rec. 24-05 para. 137). However, we inform that FV master and farm operator communicated that a voluntary transfer request was processed, following the ITD not signed by the ROP, and the cage to be seized. The eBCD related to the abovementioned catch was missing (Rec. 23-21 Art. 3 and Annex 3 point 4).	
EU.Portugal	6759	*Amna*	23/06/2025	Yes	Tunisia	Inspection on board was not possible due to boarding ladder absence. A copy of the BFT transfer video was checked by the inspectors once it has been provided.	
EU.Portugal	9998	*Lorenzo*	17/06/2025	Yes	EU.Malta	The following information, as required by Annex 2, part B of Rec. 24-05, was missing in the logbook: Date, time and position of BFT transfer operation (number of fish and quantity in kg), Cage number, Catching vessel (donor) information (name-flag- ICCAT number), Names and ICCAT numbers of other FVs part of the JFO012, Farm of destination and ICCAT number and ITD number. In addition to the abovementioned not compliance, it is reported also that: copy of the BFT video transfer operation, carried out on the 20250615 and related to the catch performed by DZA PS ECHAHID MOSTEFA BENBOULAID-AT000DZA00017 (as declared by TW master), was not on board. This	See **Addendum 3.**

						constitutes a violation of Rec. 24-05, para. 121. The ITD of the BFT within the towed cage was not on board, in violation of Rec. 24-05 paras. 132 and 133.	
EU.Portugal	10002	*Cakirogullari-1*	21/06/2025	Yes	Türkiye	The video transfer of the ITD TUR-2025/034/ITD is not compliant with the minimum standard for video recording requirements in accordance with Annex 8 of Rec. 24-05. The video is cut at time 10:34:05, before the passage of the BFT into the cage. Then video transfer of Ihn ITD l'UR 2025/061/ITD la non compliance with the minimum Menderd for video recording requirements in accordance with ANNEX 8 of ICCAT Rec. 24-05. The video is too dark because recorded during night hours. The video of further transfer of the ITDs TUR-2025/036/ITD, TUR-2025/043/ITD, TUR-2025/053/ITD, TUR-2025/060/ITD, TUR-2025/062/ITD and TUR-2025/064/ITD has shown that the difference in percentage of average quantity of BFT pieces counted by the inspectors and the one declared in the related ITD is >-29,27%, not compliance with ICCAT Rec. 24-05 par. 137.	See **Addendum 4**.

EU.Portugal	6760	*Li Ljun*	24/06/2025	Yes	EU.Malta	The difference in percentage of average quantity of BFT pieces counted by the inspectors and the one declared in the related ITD for the first transfer into the cage EU-MLT-028-MFF has resulted -24.12%. No compliance with ICCAT Rec. 24-05 par.137.	See **Addendum 3.**
EU.Portugal	9990	*Flavia G.*	24/06/2025	Yes	EU.Italy	The video transfer of EU-MLT-2025/003/ITD/2 and related to the further transfer of the catch done by the MT PS MARIA MADRE - ATEU0MLT02619 split into the cage EU-MLT-059-MFF towed by ITTW FLAVIA G. was missing on board. No compliance with ICCAT Rec. 24-05 par. 121.	See **Addendum 3.**
EU.Italy	10021	*Emmanuel*	01/07/2025	Yes	EU.Italy	The Master of the Towing Vessel has not reported in the logbook the activities (transfer information) in accordance to the requirements set out in Rec.24-05 para.110 annex 2. The captain of the towing vessel said that the documents are still on the catching vessel (Naptune V). Additional statement will be produced if necessary.	See **Addendum 3.**
EU.Portugal	10018	*Sandokan*	05/07/2025	Yes	EU.Malta	During analysis of logbook there were found two infringements: 1-For the transfers that took place on 09, 16 and 27/06/2025 there were no videos and documents related to the transfers in accordance with the requirements set on Rec. 24-05 para. 121 and 133. 2-For the transfers that took place on 16 and 27/06/2025 the master of the towing vessel has not	See **Addendum 3.**

						reported in the logbook the activities (transfer information) in accordance with the requirements set on Rec. 24-05 para.110 Annex 2 point B. 3-For the transfer that took place on 23/06/2025 there are no documents relating to this transfer. It has been found one BFT dead in cage.	
EU.Portugal	10016	*Rania*	07/07/2025	Yes	EU.Cypurs	The Master of the Towing Vessel has not reported in the logbook the activities (transfer information) in accordance to the requirements set out in Rec. 24-05 para.110 Annex 2.	
EU.Italy	9995	*Bertina II*	16/07/2025	Yes	EU.Malta	The Captain of the vessel refused access for the inspection since there were no Maltese inspectors in the inspection team.	See **Addendum 3.**
EU.Italy	10014	*Madonna ta' l-Isperanza*	16/07/2025	Yes	EU.Malta	During the inspection, 400 loop traps were found in two baskets. The captain stated that during this fishing operation, only hooks were used, and that loop traps were used exclusively for swordfish (SWO) fishing, not for undersized swordfish, but only for specimens of at least the legal minimum size.	See **Addendum 3.**

Addendum 1 to Appendix 1

Response from Morocco

Ministry of Agriculture, Maritime Fisheries, Rural Development and Water and Forests
Secretary of State for Maritime Fisheries
Kingdom of Morocco

DCAPM-DirPM 0039/25

To
Head of Fisheries Control and Inspections Unit (MARE.D.4)
Directorate-General for Maritime Affairs and Fisheries (DG MARE)

Rabat, 25 August 2025

Subject: **Allegations concerning the use of driftnets by artisanal fishing boats flying the Moroccan Flag**

Ref: Email dated 23 May 2025

Further to your abovementioned correspondence concerning the alleged use of driftnets by the artisanal fishing boats ANNOUR (1-5416), ABOUDAOUD (1-2406), NOUR KAMAR (2-2420) and TILILA-4 (1-5285), I have the honour of providing you with the following information:

Upon receipt of your information, the regional authorities of the Department of Maritime Fisheries were instructed to carry out the necessary inquiries and investigations regarding the artisanal fishing boats concerned. These boats were boarded at the dock, they were inspected and investigated, and their captains questioned.

It should be noted that the investigations considered the observations and inspections transmitted in the abovementioned email. However, difficulties were encountered to conclusively prove the prohibited use of driftnets (FMD) reported and their 'drifting' nature from the photographs provided. Despite these difficulties, and the resulting risk of legal inadmissibility, these artisanal fishing boats were fined and sanctioned by the maritime fisheries administration.

It should also be noted that when an infringement of maritime fisheries regulations is detected - whether by Moroccan or foreign control authorities - the legal procedures relating to fines and sanctions are immediately applied to the boat or vessel concerned, provided that the evidence is sufficiently robust and cannot be contested before any court. This ensures strict compliance with the rules established with regard to the detection of infringements, the imposition of fines and sanctions, and their ethics.

The vessels concerned were fined a flat rate and immobilized at the dock for a period of roughly one month. Furthermore, it should also be recalled that Moroccan and Spanish control authorities cooperate closely and effectively in combating IUU fishing, particularly in the Mediterranean. Likewise, the official channels for this purpose operate continuously and are highly effective.

Additionally, the Department of Maritime Fisheries highlights the following measures adopted by the Kingdom of Morocco to ensure the effective implementation of the national programme for the elimination of driftnets:

- In legal terms:

The Kingdom of Morocco enacted Law (19-07) on 2 August 2008, permanently banning the use of driftnets (FMD). Its implementing decree, published on 11 April 2011, established that the prohibition would take effect one year after its publication, i.e. from 10 April 2012;
The current Moroccan regulation (Dahir of 23 November 1973), the use of such nets is subject to severe sanctions;

The Kingdom of Morocco has reinforced control at sea of its vessels to prohibit driftnets along its Mediterranean and Atlantic coasts, as established under national regulations.

Since 2013, the Kingdom of Morocco has also implemented a management and development plan for the swordfish fishery in the Mediterranean and Atlantic by adopting Ministerial Order N°1176-13 of 8 April, which was replaced by Order No. 1112-22 of 12 Ramadan 1443 (14 April 2022) relating to the management and development plan for the swordfish (*Xiphias gladius*) fishery. This plan establishes a series of management measures for this fishery, in particular a fishing prohibition for this species using gears other than longlines and drifting surface lines. This is in line with the Recommendations 16-05 and 17-02.

The Kingdom of Morocco has also adopted a management and development plan for Mediterranean albacore, which is caught incidentally with swordfish (Order No. 1980-23 of 31 July 2023 on the management and development plan for the albacore (*Thunnus alalunga*) fishery). This is in line with the Recommendations 22-05 and 21-04.

- In terms of support towards the fishing sector:

In 2010, the Kingdom of Morocco implemented the Action Plan for abandoning driftnets, offering compensation to users of these nets through two options. Of these, 175 chose to destroy the driftnets, while 86 vessels opted to permanently and voluntarily withdraw from fishing activities, receiving a total compensation of 256 million Moroccan Dirhams;

The fishermen who had previously worked on these vessels were able to participate in a retraining programme on selective swordfish fishing techniques (surface longline and handline). In total, 1,857 fishermen who met the eligibility criteria established by their associations completed these retraining sessions and received a fixed compensation of 40 million Moroccan Dirhams;

It should be noted that the financing of this compensation operation for vessel owners and fishermen has been provided primarily by the Moroccan government's general budget and the funds allocated under the maritime fisheries partnership agreement between the Kingdom of Morocco and the European Union. No other source of funding has been requested.

In conclusion, the Kingdom of Morocco wishes to reaffirm that it has acted with **firmness and rigor** in addressing the infringements committed by the reported vessels. The immobilization of these vessels and imposition of flat rate fines levied as strict and severe penalties, particularly given their category as “artisanal boats” engaged in small-scale fishing and their scale of income.
This strict approach to establishing infringement statements is justified by the following:

- The primary evidence consists of photographs, which could be legally contested as proof of the net’s ‘drifting’ nature;
- The written statements of infringement, drafted by the national official responsible for recording the infringement, may also be legally challenged, as it is based on photographic evidence that is subject to legal dispute.

This illustrates the difficulty of classifying infringements involving the use of FMD, except in cases of clear infringements that has been duly recorded at sea by sworn officers.

Likewise, to strengthen the effectiveness of control authorities to fight against the use of FMDs, it is strongly recommended to implement stricter measures that clearly define the characteristics of driftnet prohibitions. In addition, the term “large pelagic” must be clarified in a measure adopted within ICCAT.

The definition and characteristics of the driftnet ban have not been sufficiently elaborated in any ICCAT resolution or recommendation to formally differentiate them from other gillnets. Moreover, the gear referred to in the relevant United Nations resolutions is described as “large pelagic driftnets”, noting that these resolutions provided the basis for prohibiting driftnets for fisheries of large pelagics in the Mediterranean (Rec. 03-04).

This need for precise characterization of driftnet bans is essential. A more precise definition of their characteristics would also make it possible to involve fishing gear exporting States in their control so as to fight against the use of this gear.

With this in mind, the GFCM envisaged holding a joint ICCAT-GFCM workshop (Resolution CGPM/46/2023/10) to discuss the issue of banning driftnets and defining their characteristics.

The issue of driftnets was also discussed at the last annual meeting in Cyprus, particularly with regard to the gaps identified in the current ICCAT rules and potential improvements, based on the document presented by the European Union with reference PWG-420.

Following on from this work, and in accordance with the decisions taken in Cyprus, intersessional discussions have been initiated, in particular within the IMM Working Group, to continue to draw up provisions that define prohibited driftnets and large pelagics more precisely.

The delegation of the Kingdom of Morocco actively participated in these exchanges, with the aim of contributing to the development of solutions (ICCAT Recommendations) to facilitate control operations, based on a clear definition of the driftnets to be banned and establishment of the list of species constituting the large pelagics group.

Through the content of this response, the Kingdom of Morocco wishes to demonstrate its commitment to the fight against the use of prohibited driftnets in the Mediterranean and its firmness with regard to the intercepted boats which are the subject of the report received. The Kingdom of Morocco also expresses its wish for adoption of clear ICCAT provisions that better define the prohibited driftnets, their prohibited use and the species constituting the large pelagics group.

Please accept the assurance of my highest consideration.

(signed)

Zakia Driouich

The Secretary of State at the Ministry for Agriculture,
Maritime Fisheries, Rural Development and Water and Forests
Responsible for Maritime Fisheries

Addendum 2 to Appendix 1

Réponse de l'Algérie
(late submission, original language only)

Honneur de vous présenter, les éléments de réponse concernant les opérations d'inspection en mer menées par les inspecteurs de l'UE, dans le cadre de l'ICCAT, à bord du patrouilleur OCEAN SENTINEL. Ces inspections ont porté sur les navires de pêche NADIR (BS 1658) et MOHAMED YASSER (HN-118), battant pavillon algérien, et ont conduit à la détection de présomptions d'infractions.

1. Contexte et nature des faits constatés :

Il a été établi que les navires NADIR et MOHAMED YASSER sont des embarcations de type « petit métier », relevant de la catégorie de pêche artisanale. Le rapport d'inspection indique que ces navires utilisaient des filets maillants pour la capture d'espèces pélagiques.

2. Enquête administrative et mesures correctives immédiates :

Dès la réception du rapport d'inspection de l'ICCAT, l'administration de la pêche a immédiatement engagé une enquête administrative approfondie. L'objectif de cette enquête était de recueillir toutes les informations pertinentes, de constater les faits sur la base des éléments fournis par les inspecteurs, et de mener les investigations nécessaires à la vérification des allégations.

Il est important de noter que, selon les éléments dont nous disposons, les navires concernés n'ont procédé à aucun débarquement des espèces reprochées. Dans leurs dépositions officielles, les capitaines des deux navires ont affirmé que leurs opérations de pêche ciblaient exclusivement des thonidés mineurs. Cette assertion semble corroborée par l'absence de constatation de prise d'espadon lors des débarquements.

3. Défis juridiques et mesures de suivi :

Compte tenu des difficultés intrinsèques liées à l'établissement de procès-verbaux d'infraction recevables devant les juridictions nationales sur la seule base de preuves photographiques, une décision d'action corrective proportionnée a été prise.

En conséquence, un avertissement formel a été notifié aux capitaines et aux armateurs des deux navires. Par mesure de précaution et afin de garantir l'efficacité de l'enquête, les navires ont été immobilisés temporairement. En outre, il a été décidé de renforcer le régime de contrôle applicable à ces deux unités, qui feront désormais l'objet d'inspections systématiques et inopinées lors de leurs opérations de débarquement.

4. Évaluation et perspectives :

Nous considérons que cette opération d'inspection, dont l'objet premier était le renforcement de la conformité, a constitué un levier efficace pour consolider notre dispositif de contrôle dans la zone concernée.

Par ailleurs, nous réitérons notre conviction que le partage d'information et l'harmonisation des définitions techniques constituent le cadre procédural adéquat pour le suivi des navires pour garantir une vérification approfondie et faciliter le traitement coordonné de chaque cas présumé.

5. Conclusion et recommandations :

En guise de conclusion, Il apparaît nécessaire de définir de manière claire et opérationnelle les caractéristiques techniques des filets maillants dérivants interdits pour la capture des grands migrateurs pélagiques. Une telle clarification permettrait d'éliminer toute ambiguïté entre les engins de pêche ciblant les grands pélagiques et ceux destinés à d'autres espèces, et ainsi de prévenir des situations litigieuses similaires à l'avenir.

Nous tenons à exprimer notre gratitude à l'Union Européenne pour le partage des informations et pour les efforts déployés en faveur d'une pêche durable et responsable.

Addendum 3 to Appendix 1

Responses from the European Union

CPC inspecting	*Report No.*	*Vessel name*	*Day of inspection*	*Violation reported by inspector*	*CPC inspected*	*Main finding*	*CPC Response*
EU.Italy	13087	*Maria Teresa*	10/06/2025	Yes	EU.Italy	The inspection team verified that there was not a copy of the video of BFT's transferred from PS Enza Madre done on 2 June 2025. This constitutes a lack in violation with the provision established in paras. 117 and 118 of Annex 8 of Rec. 24-05 and Art. 3 X of Reg. (EU) 2023/2053, as the video of the transfer, already seen during the inspection of PS ENZA MADRE, was delivered later.	As soon as an inspection report which contains a possible non-compliance or suspected infringement related to an Italian fishing vessel is received by the Italian Fisheries Control Centre, it is forwarded to the Italian Coast Guard competent peripheral office which starts an administrative or criminal procedure. The procedure includes, inter alia, the analysis of the inspection report as well as all other relevant information and where needed request for clarification to the inspectors. If the outcome of the procedure, or investigation if you prefer, confirms the possible non-compliance, there is a proper follow up according to the relevant national legislation. In case of administrative procedure a pecuniary sanction is issued together with accessory sanction if it is the case. On the contrary, for criminal procedures the dossier is transmitted to the competent court. An administrative sanction was issued due to lack of video on board. 2667.00€

EU.Portugal	9998	*Lorenzo*	17/06/2025	Yes	EU.Malta	The following information, as required by Annex 2, part B of Rec. 24-05, was missing in the logbook: Date, time and position of BFT transfer operation (number of fish and quantity in kg), Cage number, Catching vessel (donor) information (name-flag- ICCAT number), Names and ICCAT numbers of other FVs part of the JFO012, Farm of destination and ICCAT number and ITD number. In addition to the abovementioned not compliance, it is reported also that: copy of the BFT video transfer operation, carried out on the 20250615 and related to the catch performed by DZA PS ECHAHID MOSTEFA BENBOULAID-AT000DZA00017 (as declared by TW master), was not on board. This constitutes a violation of Rec. 24-05, para. 121. The ITD of the BFT within the towed cage was not on board, in violation of Rec. 24-05 paras. 132 and 133.	Maltese authorities have investigated the case and have identified that at the time of catch there was a mechanical problem on the catching vessel Mostafa Benboulaid. This occurrence has created a physical communication problem that eventually created a total loss of contact between the catching and the towing vessel. The reference documents were retrieved and passed to the towing vessel later. Notwithstanding the latter the towed cage was subject for a control transfer upon arriving within the waters under the jurisdiction of Malta. The towing vessel Lorenzo was also issued with an administrative fine for missing information within the logbook.
EU.Portugal	6760	*Li Ljun*	24/06/2025	Yes	EU.Malta	The difference in percentage of average quantity of BFT pieces counted by the inspectors and the one declared in the related ITD for the first transfer into the cage EU-MLT-028-MFF has resulted -24.12%. No compliance with ICCAT Rec. 24-05 par.137.	Maltese authorities have conducted Control Transfers at the caging stage with Stereoscopic camera and the discrepancies identified were within the 10% margin as allowed through Recommendation 24-05. Thus no proceedings or further actions were deemed necessary.

EU.Portugal	9990	*Flavia G.*	24/06/2025	Yes	EU.Italy	The video transfer of EU-MLT-2025/003/ITD/2 and related to the further transfer of the catch done by the MT PS MARIA MADRE-ATEU0MLT02619 split into the cage EU-MLT-059-MFF towed by ITTW FLAVIA G. was missing on board. No compliance with ICCAT Rec. 24-05 par. 121.	As soon as an inspection report which contains a possible non-compliance or suspected infringement related to an Italian fishing vessel is received by the Italian Fisheries Control Centre, it is forwarded to the Italian Coast Guard competent peripheral office which starts an administrative or criminal procedure. The procedure includes, inter alia, the analysis of the inspection report as well as all other relevant information and where needed request for clarification to the inspectors. If the outcome of the procedure, or investigation if you prefer, confirms the possible non-compliance, there is a proper follow up according to the relevant national legislation. In case of administrative procedure a pecuniary sanction is issued together with accessory sanction if it is the case. On the contrary, for criminal procedures the dossier is transmitted to the competent court. An administrative sanction was issued due to lack of video on board. 2667.00€.
EU.Italy	10021	*Emmanuel*	01/07/2025	Yes	EU.Italy	The Master of the Towing Vessel has not reported in the logbook the activities (transfer information) in accordance to the requirements set out in Rec.24-05 para.110 annex 2. The captain of the towing vessel said that the documents are still on the catching vessel (Naptune V). Additional statement will be produced if necessary.	Administrative procedure still in progress.

EU.Portugal	10018	*Sandokan*	05/07/2025	Yes	EU.Malta	During analysis of logbooktehre were found two infringements: 1-For the transfers that took place on 09, 16 and 27/06/2025 there were no videos and documents related to the transfers in accordance with the requirements set on Rec. 24-05 para. 121 and 133. 2-For the transfers that took place on 16 and 27/06/2025 the master of the towing vessel has not reported in the logbook the activities (transfer information) in accordance with the requirementson set on Rec. 24-05 para.110 Annex 2 point B. 3-For the transfer that took place on 23/06/2025 there are no documents relating to this transfer. It has been found one BFT dead in cage.	The Maltese authorities have conducted their own investigations and have came to the conclusion that the respective video footages were actually onboard the Towing Vessel. However, an administrative fine for the missing information within the logbook was issued.
EU.Italy	9995	*Bertina II*	16/07/2025	Yes	EU.Malta	The Captain of the vessel refused access for the inspection since there were no Maltese inspectors in the inspection team.	An administrative fine was issued to this vessel for the non compliance identified.
EU.Italy	10014	*Madonna ta' l-Isperanza*	16/07/2025	Yes	EU.Malta	During the inspection, 400 loop traps were found in two baskets. The captain stated that during this fishing operation, only hooks were used, and that loop traps were used exclusively for swordfish (SWO) fishing, not for undersized swordfish, but only for specimens of at least the legal minimum size.	Upon opening the investigation and discussions with our legal team , the following emerged. The loops found onboard in two baskets cannot be specifically considered as gear or moreover considered as illegal gears. The fact that there is no specific inclusion in any legal framework for the prohibition of such artifacts, we cannot proceed with legal proceedings.

Addendum 4 to Appendix 1

Response by Türkiye

Inspected vessel name	***Main finding***	***Response by Türkiye***
KİLİMOĞLU-3	*"During the first transfer, in the ICCAT Transfer Declaration TUR-2025-152-ITD was declared receiving cage number TUR-SAG-2025-032 and, inspection team verified that during the transfer, the cage number was TUR-SAG-2025-027 (cage was empty before the transfer).* *(A sighting report was attached: SR-TUR PS TUNCAY SAGUN 6 -20250606)* *In the time of inspection, the cage number was already modified to TUR-SAG-2025-032. Non-compliant with Par. 111. Rec. 24-05."*	Turkish Ministry of Agriculture and Forestry (MoAF) initiated an investigation in respect to the infringement reported by the EU ICCAT Inspectors with an official notification to the concerned operator. It is confirmed by the operator that cage number was inadvertently marked incorrectly by the operator, after realizing the correct numbering has been applied and the number revised. No transfer to the cage took place prior to this correction. The aforementioned error, made inadvertently by the operator, was identified and corrected before any transfer occurred. The operator has officially been warned by MoAF fort his oversight.
ÇAKIROĞULLARI-1	*"The video transfer of the ITD TUR-2025/034/ITD is not compliant with the minimum standard for video recording requirements in accordance with Annex 8 of Rec. 24-05. The video is cut at time 10:34:05, before the passage of the BFT into the cage.* *Then video transfer of Ihn ITD l'UR 2025/061/ITD la non compliance with the minimum Menderd for video recording requirements in accordance with ANNEX 8 of ICCAT Rec. 24-05. The video is too dark because recorded during night hours. The video of further transfer of the ITDs TUR-2025/036/ITD, TUR-2025/043/ITD, TUR-2025/053/ITD, TUR-2025/060/ITD, TUR-2025/062/ITD and TUR-2025/064/ITD has shown that the difference in percentage of average quantity of BFT pieces counted by the inspectors and the one declared in the related ITD is >-29,27%, not compliance with ICCAT Rec. 24-05 par. 137."*	Turkish Ministry of Agriculture and Forestry (MoAF) initiated an investigation in respect to the PNCs reported for the vessel ÇAKIROĞULLARI-1 with an official notification to the concerned operator. The video footages of the questioned transfers have been demanded from the operator concerned for further examination. The video footages of the questioned transfers have been examined by technical experts at the DG Fisheries and Aquaculture. The technical staff has affirmed that the number of fish passing through could be countable during the estimations from the footage and relatively poor visibility conditions due to nature of the night transfer. As a result of subsequent estimation by the Ministerial inspectors and the technical experts it was confirmed that the number of BFT was within the 10% difference that declared on the questioned ITDs. MoAF checked, in details, the logbook and the related documents of this fishery and did not conclude any serious infringements, suspicious or illegal activities.

Appendix 2

Reports on the implementation of closed fishing seasons for Mediterranean swordfish

ALGERIA

Information included in the Algerian Mediterranean swordfish fishing plan.

EGYPT

Please see the Mediterranean swordfish fishing plan submitted by Egypt. All vessels are subject to the mandatory closure period from 1 January to 31 March.

EUROPEAN UNION

1. Introduction

Paragraph 13 of *Recommendation by ICCAT Replacing the Recommendation 13-04 and Establishing a Multi-Annual Recovery Plan for Mediterranean Swordfish* (Rec. 16-05) provides that CPCs shall monitor the effectiveness of the closure periods set out in the Recommendation. CPCs shall submit to the Commission all relevant information on appropriate controls and inspections to ensure compliance with these measures.

The EU has notified the Commission by letter sent on 5 December 2017 (Ares(2017)5949414) of its intention to implement the closure period for Mediterranean swordfish from 1 January to 31 March. The closure period for Mediterranean Swordfish in 2025 was implemented through Annex ID of Council Regulation (EU) 2025/202 fixing for 2025 and 2026 the fishing opportunities for certain fish stocks, applicable in Union waters and, for Union fishing vessels, in certain non-Union waters, and amending Regulation (EU) 2024/257.

In addition, in order to protect juvenile swordfish, Council Regulation (EU) 2025/202 also implement a closure period for longline vessels targeting Mediterranean albacore from 1 October to 30 November.

2. Implementation and control of the closure period

Regulation (EU) 2019/1154 of 20 June 2019 on a multiannual recovery plan for Mediterranean swordfish transposes Recommendation 16-05 in EU law.

Working under the framework of the ICCAT Scheme of Joint International Inspection, the EU has currently in place a Specific Control and Inspection Programme (SCIP)[1] to monitor and enforce the implementation of the bluefin tuna management plan and the Mediterranean swordfish recovery plan. This programme is a joint initiative bringing together the resources of the European Commission, the European Fisheries Control Agency (EFCA), and the EU Member States involved in those fisheries. To coordinate the implementation of this Decision between EU Member States, EFCA adopts annually a joint deployment plan of inspection (JDP) in the Eastern Atlantic and Mediterranean. This joint deployment plan (JDP) brings the Specific Control and Inspection Programme into effect focusing its activity on controls at sea and on land.

In 2025, EU Member States implemented the closure by legal acts in accordance with their respective national law and by administrative means, with no fishing authorisations delivered to fish for swordfish in the Mediterranean Sea for the period from 1 January to 31 March 2024 (i.e. the closure period).

[1] Commission Implementing Decision 2018/1986 of 13 December 2018 establishing specific control and inspection programmes for certain fisheries including Bluefin tuna and swordfish.

The necessary resources were deployed for inspection and control purposes based on risk analysis by the national inspection and observer programmes of the EU Member States to ensure that operators complied with the rules during the closure period.

During the closure period, national authorities of EU Member States performed control activities in their territories including inspections at sea (by patrol vessels and aerial means), in ports, in auctions and in the premises of companies to ensure that no swordfish was present on-board fishing vessels, landed or marketed during the closure period. In addition, EU Member States monitored VMS and AIS positions of vessels, and documentary analysis were performed by crosschecking VMS positions, logbooks and sales notes. Vessels authorised to bycatch swordfish were also targeted for monitoring and inspection during the closure period.

Furthermore, increased checks and controls were carried out in the context of the EU Joint Deployment Plan (JDP) coordinated by the European Fisheries Control Agency (EFCA). In practical terms and in close collaboration with the Member States and the European Commission, EFCA has coordinated joint inspection and control activities in the Mediterranean.

In 2025, the EU listed 964 ICCAT inspectors from Member States, DG MARE and the European Fisheries Control Agency (EFCA). In terms of surveillance means to control and inspect fishing activities, 268 fishery patrol vessels and 37 aerial means from the Member States and EFCA were registered in ICCAT.

During the closure period in the Mediterranean (from 01.01.2025 to 31.03.2025), 1091 sea inspections[2], 1069 port inspections[3], 2018 inspections on business (e.g. fish markets, fish auctions, retail shops), 439 inspections on transports and 30 sightings[4] were carried out.

Within the scope of this report, a total of 7 potential non-compliances (PNCs) were detected, in relation with lack of traceability of the SWO (1 transport and 6 business).

On the professional and recreational vessels under the scope of this report (ISSCFG codes LL, LLD, LTL, LHP, LHM, LX and recreational fishery), no infringements were reported during the M-SWO closure period. Nevertheless, 2 PNCs were reported ashore for other types of professional vessels retaining bycatches of M-SWO during the closure period, engaged in fishing activities with other gears (PS and LLS).

MOROCCO

The Kingdom of Morocco has implemented the appropriate measures for compliance with the relevant terms of Recommendation 16-05 which was adopted by the Commission in November 2016, in particular paragraph 11 a) which provides that "Mediterranean swordfish shall not be caught (either as a target species or as bycatch), retained on board, transhipped or landed during the period between 1 October to 30 November and during the additional period of one month between 15 February and 31 March".

The period chosen by Morocco is from 15 February to 15 March and from 1 October to 30 November each year, as indicated in its Mediterranean swordfish fishing plan, communicated to the ICCAT Secretariat on 14 March 2025.

Compliance has also been strengthened by the following legislative instruments:

- Closure of the Mediterranean swordfish fishery is regulated through transposition of the closure periods established by ICCAT into the national regulations through enactment of Ministerial Order No. 1112-22 of 14 April 2022 on the swordfish (*Xiphias gladius*) fishery development and management plan;

[2] Information related to sea inspections of the ISSCFG codes LL, LLD, LTL, LHP, LHM, LX and recreational fishery.
[3] Information related to port inspections of the ISSCFG codes LL, LLD, LTL, LHP, LHM, LX and recreational fishery.
[4] Information related to air/land/sea sightings of the ISSCFG codes LL, LLD, LTL, LHP, LHM, LX and recreational fishery.

- The market size in accordance with ICCAT provisions (100 cm) which was transposed into the national regulation through Ministerial Order No. 1154-88 of 20 safar 1409 (3 October 1988) which establishes the minimum market size of species fished in Moroccan maritime waters, as amended and supplemented;

- The gradual reduction in TAC of 3%, in accordance with the provisions of paragraph 4 of Recommendation 16-05, therefore the quota has decreased from 924.20 MT in 2021 to 896.47 MT in 2022, 2023, 2024 and 2025.

- All vessels that can catch swordfish in the Mediterranean are included in the ICCAT record "SWO MED VESSELS" (05/01/2025).

Surveillance and control

- The Royal Decree enacting Law No. 1-73-255 of 27 chaoual 1393 (23 November 1973) which establishes the maritime fishing regulations (Official Gazette No. 3187), as amended and supplemented.

- Royal Decree No. 1-14-95 of 12 rejeb 1435 (12 May 2014) enacting Law No. 15-12 on the prevention of and fight against illegal, unreported and unregulated fishing which amends and supplements the Royal Decree enacting Law No. 1-73-255 of 27 chaoual 1393 (23 November 1973) which establishes the maritime fishing regulations.

- Decree No. 2-17-455 of 26 April 2018, for compliance with some provisions of Title I of Law No. 15-12 on the prevention of and the fight against IUU fishing.

- Decree No. 2-17-456 of 15 March 2018, for compliance with some provisions of the Royal Decree enacting Law No. 1-73-255 of 23 November 1973 which establishes the maritime fishing regulations.

- Decree No. 2-18-104 of 02 rabbi II 1440 (10 December 2018) ammeding and supplementing Decree No. 2-09-674 of 30 rabbi I (17 March 2010) which establishes the conditions and the methods for installation and use on board of fishing vessels of a positioning and continuous tracking system that uses satellite communications to transmit data.

- Order No. 574-19 of 29 joumada II 1440 (7 March 2019) related to the positioning and continuous tracking device of fishing vessels.

The Kingdom of Morocco implements a control infrastructure at sea, in ports and on landing. Consequently, fishing for Mediterranean swordfish is covered in particular by the following control methods, in particular:

- Controls at landing ports, fishing sites and fish markets;
- Satellite control of vessels ("VMS" positioning and tracking device);
- At-sea vessel controls carried out by control authorities;
- A system for reporting catch on landing and monitoring of trade flow through the catch certification procedure.

To ensure effective monitoring of catch, including swordfish, the Fisheries Department has invested since 2011 in a fully computerised catch certification procedure which ensures full traceability from landing to export. Computerisation of the procedure means that information on catch flows is available and enables better exploitation for more effective and efficient control and verification, for the overall purpose of counteracting illegal, unreported and unregulated (IUU) fishing. Consequently, the ICCAT statistical documents validated for swordfish contribute to the computerised catch certification procedure for verification of traceability.

TUNISIA

In accordance with Recommendation 16-05 on the choice of closure season for Mediterranean swordfish, and following consultation with the Compliance Committee (COC) and Panel 4 at the 21st Special Meeting of the Commission held from 12 to 19 November 2018, the closure period of the swordfish fishing season for Tunisia is from 1 January to 31 March, i.e. 3 successive months of closure.
The closure is essentially implemented through:

- Legislative texts within the framework of Law No. 94-13 of 31 January 1994 on fishing activities, in particular, Articles 13 and 14 concerned with species for which it is prohibited to fish and the Order of the Minister of Agriculture, Hydraulic Resources and Fisheries of 27 December 2024, repealing the order dated 22 April 2019, which specified the terms and conditions of the swordfish fishery, the closure period and the bait used;

- Administrative measures: effectively, no authorisations for landing or transportation was issued during the closure period;

- Control operations have been strengthened through mixed control campaigns between the fisheries services, marine guard and national guard. Control missions are effectively carried out during the closure period in the fishing ports and markets to ensure compliance with the provisions introduced in this respect.

TÜRKIYE

General information and legal framework

The following information has been compiled in response to the requirements of paragraph 13 of *Recommendation by ICCAT Replacing the Recommendation 13-04 and Establishing a Multi-Annual Recovery Plan for Mediterranean Swordfish* (Rec. 16-05).

In 2012, Türkiye has set an additional month of closure for the Mediterranean swordfish (SWO-MD) from 15 February to 15 March in addition to the closure period from 1 October to 30 November. This measure was announced on 15 December 2011. In 2025, the aforementioned measure for SWO-MD has remained in force.

For ensuring efficiency of the aforementioned measure, Ministry of Agriculture and Forestry (MoAF) introduced the Notification No 6/1 on Regulating Commercial Fishing at Seas and Inland Waters covering the period 2024-2028, in order to ensure more sustainable fishing activities, improved quality for fishing products, and better conservation of fisheries resources.

Technical regulations

- The catch of swordfish smaller than 110 cm is prohibited.

- It is mandatory for the fishing vessels to catch swordfish to obtain a "Fishing Permit" from the provincial directorate issuing vessel licenses. Applications by the fishermen to acquire a special fishing permit for swordfish is subject to some technical criteria. When an application made is approved by the Ministry, the special permit information is simultaneously recorded in the Fisheries Information System (FIS) operated by the Ministry.

- When longlining for tuna and swordfish only hooks with a gape width of 2.8 cm and bigger circle hooks are permitted. The use of circle hooks with an offset of no more than 10 degrees has also been adopted (in line with ICCAT Rec. 22.12).

During the closed season, SWO-MD fishermen engaged in other types of coastal fisheries, trawling, tourism and/or aquaculture activities.

Other measures

In accordance with the relevant provisions of ICCAT Rec. 16-05, a list of designated landing points for SWO-MD has been made available and reported to ICCAT on 19 March 2025. Inspectors from Turkish Coast Guard have been trained to actively participate in inspections for SWO-MD in the context of IJIS.

Regular catch reports on a quarterly basis have been submitted to ICCAT in line with Türkiye's TAC allocation as set forth by the document PA4-009B/2017 and *Recommendation by ICCAT for catch limits for Mediterranean swordfish* (Rec. 24-11).

In 2002 and 2003, the EU and ICCAT enforced a recommendation prohibiting the usage of driftnets in the Mediterranean. Afterwards, driftnetting in Türkiye was also banned in 2006.

Subsequently, Türkiye announced its position for elimination of *modified driftnet usage* with the ICCAT Circular # 3225/2010. Accordingly, usage of all modified driftnets has been prohibited as of 1 July 2011.

Accordingly, all fishing vessels with the modified driftnets have gone under obligation to shift their fishing gears in accordance with provisions of Revised Notification No. 2/1 Regulating Commercial Fishing. MoAF continued its efforts to promote the usage of more selective fishing methods and fishing gear by the majority of Turkish swordfish fishermen, with several regional training activities.

Inspection and control

Inspection and controls have been the major components of the activities of MoAF for ensuring the efficiency of the closed season and size regulations set for the Mediterranean swordfish. The inspection activities, which are still ongoing, have been concentrated at most potential fishing grounds, landing points, retail and wholesale markets. Regular controls and on-the-spot inspections performed at various landing locations and market places have resulted in determination and seizure of a quantity of 717.724 kg of undersized Mediterranean swordfish during 2024 and 364.9 kg of undersized Mediterranean swordfish by 1 September 2025.

Appendix 3

Issues of potential non-compliance arising from ICCAT Regional Observer programmes and responses

1. Infractions reported by observers under the Regional Observer Programme for Transhipment

Only six incidences were reported as potential non-compliance (PNC) as shown below. Responses to all were received. Where applicable, CPCs took follow up action. The details of the PNCs and the responses are contained in **Addendum 1 to Appendix 3**.

Table 1. Summary of PNCs under the ROP transhipment.

CPC	*No. PNCs*	*Responses*	*Action taken by CPC*
China	1	1	n/a
Chinese Taipei	4	4	n/a
Japan	1	1	n/a

The full reports of the observers deployed under the ROP_transhipment can be found on ICCAT web page.

2. Infractions reported by observers under the Regional Observer Programme for eastern Atlantic and Mediterranean bluefin tuna

2.1 Vessels

Sixty-three PNCs were issued by observers on board purse seine vessels. A summary of the PNC reports and responses, as well as actions taken where appropriate, can be found in **Addendum 2 to Appendix 3**.

Table 2. Summary of PNCs under the ROP – BFT (Vessels).

CPC	*Number of vessels participating in ROP in 2025*	*No. PNCs*	*Responses*
Albania	2	0	n/a
Algeria	39	4	5
EU	54	28	28 (8 pending procedures)
Egypt	2	0	0
Libya	15	2	1
Morocco	5	1	1
Norway	4	1*	1
Tunisia	59	10	10
Türkiye	36	14	14

* For 2024, at the time of writing, not all reports received due to later fishing season.

The observer reports of deployments on purse seine vessels were made available electronically.

2.2 Farms and traps

The observers reported a total of 36 potential non-compliance issues since the last Commission meeting. A summary of the PNC reports and responses, as well as actions taken where appropriate, can be found in **Addendum 3 to Appendix 3**. **Table 3** below shows a summary of the reports.

Table 3. Summary of PNCs under the ROP – BFT (Traps* and farms).

CPC	*Number of traps/farms deployments in ROP since 1 October 2024*	*No. PNCs*	*Responses*
Albania	4	0	n/a
EU	44	35	35
Morocco	8	0	n/a
Tunisia	6	0	0
Türkiye	9	1	1

*No traps deployments during 2025.

The observer reports of deployments on farms and traps were made available electronically.

Addendum 1 to Appendix 3

Issues of Potential Non-Compliance arising from ICCAT Regional Observer Programmes and responses

ICCAT Regional Observer Programme for At-Sea Transhipments (ROP-Trans)

Nº	*Date reported*	*Flag*	*Carrier*	*Deployment No.*	*PNC*	*Response/Explanation/Action Taken*
1	07/04/2025	Chinese Taipei	Ibuki	306/25	The observer reported that the LSPLV markings on the stern XXX were partially faded and did not appear legible. The markings seemed to appear as XXX. A PNC IIM was issued for this reason and both captains were informed and the LSPLV received a copy.	The Fisheries Agency of Chinese Taipei issued an administrative warning to the vessel owner and required him to repaint the markings once it is possible. The vessel markings have been repainted.
2	08/04/2025	Japan	Ibuki	306/25	The observer reported that the vessel markings on the bow had been partially worn away at the time of inspection. The observer obtained a photograph, which has been attached.	Japan reported that this PNC issue has been appropriately addressed. They have attached photos. The stains were caused by rubbing against the fenders used to protect the vessel during meetings with carriers. Therefore, this was an act of force majeure and not an intentional attempt to obscure the vessel's name markings.
3	09/04/2025	Chinese Taipei	Ibuki	306/25	The vessels stern markings were obscured by dirt and were unable to be read clearly. The observer highlighted this to the vessel captain. The observer obtained a photograph which has been attached to the email sent.	The Fisheries Agency of Chinese Taipei issued an administrative warning to the vessel owner and required him to repaint the markings once it is possible. The vessel markings have been repainted.
4	01/05/2025	China P.R.	Ibuki	306/25	On 11/04/2025 the observer reported the XXX had transhipped with the Japan registered reefer *Ibuki*. The vessels bow markings were partially worn and obscured by algal growth and were unable to be read clearly. The observer highlighted this to the vessel captain. The observer obtained a photograph which has been attached to the email sent.	The vessel have re-painted its marking recently. A photo has been sent as proof of it.

5	01/05/2025	Chinese Taipei	Ibuki	306/25	On 13/04/2025 the observer reported the XXX had transhipped with the Japan registered reefer *Ibuki*. The vessel's bow markings were obscured by algal growth and were unable to be read clearly. The observer highlighted this to the vessel captain. The observer obtained a photograph which has been attached to the email sent.	The Fisheries Agency of Chinese Taipei issued an administrative warning to the vessel owner and required him to repaint the markings once it is possible. The vessel markings have been repainted.
6	04/06/2025	Chinese Taipei	Harima	307/25	On 24/05/2025 the observer reported the XXX had transhipped with the Japan registered reefer *Harima*. The vessel's bow markings were obscured by algal growth and were unable to be read clearly. The observer highlighted this to the vessel captain. The observer obtained a photograph which has been attached to the email sent.	The Fisheries Agency of Chinese Taipei issued an administrative warning to the vessel owner and required him to repaint the markings once it is possible. The vessel markings have been repainted.

Addendum 2 to Appendix 3

Potential Non-Compliances and responses - BFT vessels issues of Potential Non-Compliance reported by observers under the ICCAT Regional Observer Programmes

ICCAT Regional Observers Programme for eastern Atlantic and Mediterranean bluefin tuna – Vessels

Algeria

Vessel PNC No.	Request number	Date reported	Date of PNC	CPC	PNC	In potential contravention of	PNC description	CPC Response
1	000DZ125	29/06/2025	15/06/2025	Algeria	TRAT	Rec. 24-05:Para 119; Annex 8 Para 1 a).	The observer reported that the authorization number is not clearly visible on reviewing the video. This constitutes a PNC (TRAT), in accordance with Recommendation Rec. 24-05: paragraph 119; Annex 8, paragraph 1 a).	Further to the email from the ROP BFT consortium concerning the comments reported by the regional observer on board the Algerian tuna seiner Echahid Mustapha xxx, I should like to provide you with the following necessary response: The vessel xxx carried out a fishing operation on 14 June 2025, at 09:42 a.m. As such, a transfer operation was carried out on 15 June 2025, at 4:32 p.m., under prior transfer authorization number DZA/2025/AUT/xxx to transport cage No. EU-MLT-xxx towed by vessel xxx. Given that the regional observer deemed that the video recording did not meet the minimum standards set out in Annex 8, in particular paragraph 1a (the ICCAT number of the transfer or caging authorization or release order must be displayed at the beginning and/or end of each video, as required). In accordance with paragraph 124 of Recommendation 24-05, the donor operator may carry out one or more voluntary transfers. It should be noted that: - due to poor weather conditions preventing the vessel from carrying out a voluntary transfer on the same day, it was recommended to seal the cage and carry out a voluntary control transfer as soon as weather conditions were favorable. - the regional observer initially on board was replaced by another observer (health problems led to his disembarkation). On this basis, and considering: - A voluntary transfer was carried out on 13 July 2025, in accordance with paragraph 124 of ICCAT Recommendation 24-05. - The ITD (DZA/2025/xxx/ITD) relating to the voluntary transfer (was signed by the ROP observer). We consider that this cannot be considered an infringement, a PNC 1 TRAT, because: - The first transfer on 15 June 2025 was monitored by an underwater camera and the video was delivered to the ROP observer. - The video of the voluntary transfer, in accordance with paragraph 124 of ICCAT Recommendation 24-05, carried out on 13 July 2025 at 07:41 am to transport cage No. EU-MLT-xxx towed by vessel xxx, is deemed to be in compliance with Annex 8, and the information obtained was used to complete the fishing logbook, the ICCAT transfer declaration (ITD), and the relevant sections of the eBCD in accordance with paragraph 126 of Recommendation 24-05. These are the elements of our response that we wish to bring to your attention. We remain available for any further information you may require.
1	000DZ126	15/07/2025	01/07/2025	Algeria	TTNP :	Rec. 24-05: Para 119 ; Annex 8 Para 1 e)	The observer reported a transfer that was carried out on 1 July 2025, following a transfer authoristion No. DZA/2025/AUT/016. The video quality does not allow for an exact count of the number of bluefin tunas transferred. The operation took place in the presence of the inspection vessel Ocean Sentinel. Following exchanges with their representatives and their verbal confirmation, we made available the seals to carry out the sealing of cage EU-MLT-xxx. PNC 1 TTNP: Rec. 24-05: Para 119 ; Annex 8 Para 1 e). NB: The ITD was not issued the same day that the cage was sealed. A copy of both videos (transfer and sealing) were delivered to the inspection team. The inspection vessel delivered a report of this inspection to the observer. Copy attached.	Further to the email from the ROP BFT consortium concerning the comments reported by the regional observer on board the Algerian tuna seiner Neptune V, I should like to provide you with the following response: The vessel xxx carried out a fishing operation on 30 June 2025, at 14:09. As such, a transfer operation was carried out on 1 July 2025, at 10h05, under prior transfer authorization number DZA/2025/AUT/xxx to transport cage No. EU-MLT-xxx towed by vessel xxx. Given that the regional observer deemed that the video recording did not comply with the minimum standards set out in Annex 8. And in accordance with paragraph 124 of Recommendation 24-05 (If the video recording does not comply with the minimum standards set out in Annex 8, and in particular, if its quality and clarity are not sufficient to determine the number of fish being transferred, the donor operator can carry out one or more voluntary transfers). This situation was confirmed by inspection report No. 10011 (attached), in which the ICCAT inspectors mentioned that a voluntary transfer will be carried out on 02 July 2025. There is no mention of a recommendation to seal cage EU-MLT-xxx . It should be noted that the ROP regional observer embarked onboard the vessel Neptune V proceeded to seal the cage without an instruction from the competent authority of the CPC, which is inconsistent with paragraph 128 of Recommendation 24-05, since it is a voluntary transfer, in accordance with paragraph 124 of Recommendation 24-05. On this basis, and considering: - The first transfer that was carried out on 1 July 2025, following authorisation No. DZA/2025/AUT/xxx, was monitored by underwater video camera (in compliance with paragraph 119 of ICCAT Rec. 24-05. - A voluntary transfer was carried out on 02 July 2025, in accordance with paragraph 124 of ICCAT Recommendation 24-05. - The ITD (DZA/2025/xxx/ITD) relating to the voluntary transfer (was validated by the ROP observer). We consider that PNC 1 TTNP cannot be considered a potential non-compliance, because: - The first transfer on 1 July 2025 was monitored by an underwater camera and the video was delivered to the ROP observer. - The inspection report of the inspection vessel xxx mentioned that the voluntary transfer will be carried out on 2 July 2025. - The video of the voluntary transfer, in accordance with paragraph 124 of ICCAT Recommendation 24-05, carried out on 02 July 2025 at 04:07 PM to transport cage No. EU-MLT-xxx towed by vessel xxx, is deemed to be in compliance with Annex 8, and the information obtained was used to complete the fishing logbook, the ICCAT transfer declaration (ITD), and the relevant sections of the eBCD in accordance with paragraph 126 of Recommendation 24-05. These are the elements of our response that we wish to bring to your attention. We remain available for any further information you may require.

2	000DZ126	21/07/2025	20/07/2025	Algeria	N/A	Other	The observer indicated that since there were no more pages in the logbook of the vessel xxx, ICCAT registration number xxx, he could not immediately take note of the information on forthcoming activities, given that he was still onboard, in the port of Valletta, in Malta.	Further to the email from the ROP BFT consortium concerning the comments reported by the regional observer on board the Algerian tuna seiner xxx, I should like to provide you with the following necessary response: - The vessel xxx(xxx) arrived at the port of Valletta in Malta on 11 July 2025 after the end and closure of the fishing season. - The vessel was detained in port for several days due to a crew member's health problem that required emergency hospitalisation. - The pages of the fishing logbook onboard the vessel were exhausted on 19 July 2025, and in order to ensure the continuity of the recording of information con activities, additional correlatively numbered pages were attached to the fishing logbook for recording information on activities in accordance with Annex 2 (Logbook requirements, Recommendation 24-05). On this basis, and considering that the captain provided information on activities from 20 July 2025 (copy of the logbook page dated 20 July 2025 attached in the appendix) in accordance with Appendix 2 of ICCAT Recommendation 24-05, and that the completed logbook was made available to the BFT ROP observer, we consider that this cannot be considered an infringement, a PNC, because the information on the vessel activities was recorded on pages attached to the logbook. (All days of deployment included). These are the elements of our response that we wish to bring to your attention. We remain available for any further information you may require.
1	00DZ110	21/07/2025	19/07/2025	Algeria	N/A	Other	The observer indicated that since there were no more pages in the logbook of the vessel xxx, ICCAT registration number xxx, he could not immediately take note of the information on forthcoming activities, given that he was still onboard, in the port of Valletta, in Malta.	Further to the email from the ROP BFT consortium concerning the comments reported by the regional observer on board the Algerian tuna seiner xxx, I should like to provide you with the following necessary response: - xxx(xxx) arrived at the port of Valletta in Malta on 11 July 2025 after the end and closure of the fishing season. - The vessel was detained in port due to adverse weather conditions preventing it from returning to its port of departure. The pages of the logbook on board the vessel were exhausted on 18 July 2025, and in order to ensure the continuity of the recording of information on activities, additional correlatively numbered pages were attached to the logbook for recording information on activities in accordance with Annex 2 (Logbooks requirements, Recommendation 24-05). On this basis, and considering that the capitan provided information on the activities (copy of the logbook page attached) in compliance with Annex 2 of ICCAT Recommendation 24-05, and that the completed logbook was made availabel to the BFT ROP observer, we consider that this cannot be considered an infringement, a PNC, because the information on the vessel activities was recorded on pages attached to the logbook. (All days of deployment included). These are the elements of our response that we wish to bring to your attention. We remain available for any further information you may require.

EU

Vessel PNC No.	Request number	Date reported	Date of PNC	CPC	PNC	In potential contravention of	PNC description	CPC Response
1	000EU005	27/05/2025	26/05/2025	EU.Spain	FLBF - TLBI -	Rec. 22-08; Para 74; Annex 2 Rec. 22-08; Para 74; Annex 2	The observer has informed that, following a fishing operation and subsequent transfer operation, both carried out on 26/05/2025, no entries were made in the fishing logbook before midnight. This is a potential non-compliance with of Rec. 22-08; Para 74; Annex 2. Although entries were finally made in the logbook 1630 on 27/05/2025 for the fishing operation (ESP-TRP-0248202025052513334 3_20250526_9:19) and transfer (ESP-TRP-0248202025052513334 3_20250526_17:36), these are considered to be an PNC because they were late.	The inspection service was present on the vessel on 27/05/2025 and recorded the events in inspection report No. 348244. The entries in the fishing logbook were verified and submitted in time and in due form.
1	000EU011	01/06/2025	30/05/2025	EU.France	TTNP: TSEL:	Rec. 22-08: Para 119; Annex 8, Para 1 e) Rec. 22-08: Para 128 znc Annex 14	The observer reported that, for a transfer operation carried out on 30/05 (FRA-2025-AUT-0020), the video quality was not sufficient to estimate the number of tunas transferred. This is a potential non-compliance with Rec. 22-08: Paragraph 119; Annex 8, Paragraph 1(e). No voluntary transfer was carried out. The ITD (EU-FRA-2025/101/ITD) was not signed. The cage was not sealed after the container was separated from the cage. This is a potential non-compliance with Rec. 22-08: Paragraph 128; Annex 14, which requires the cage to be closed after inconclusive video recordings.	In accordance with ICCAT Recommendation 22-08, paragraph 134 b., an investigation into this set was opened by the French authorities in order to determine the number of bluefin tunas transferred.
2	000EU011	01/06/2025	30/05/2025	EU.France	FLBF TLBI	Rec. 22-08: Para 74; Annex 2 Rec. 22-08: Para 74; Annex 2	Following this, the observer reported that the corresponding fishing and transfer operations had not been recorded in the logbook before midnight on the same day. This is a potential non-compliance, as the logbook information must be completed by the captain every day (in relation to the activity that took place that day) before midnight. This information was completed at 12:00 noon the following day (00F20250531096400 - FOP1; and 00F20250531096401 - TOP1).	The procedure for this non-compliance with reporting obligations will be communicated to the decentralised service of the vessel's registration district for investigation, sanction and administrative and/or criminal proceedings, if applicable.
1	000EU003	01/06/2025	28/05/2025	EU.Spain	FLBI	Rec. 22-08; Para 74; Annex 2	The observer has informed us that, following an inspection (inspectors EU-FRA-2043/2022 and EU-FRA-0205/2024) carried out on 28/05, it was not possible to complete the logbook due to the absence of a code. This is a potential non-compliance with Rec. 22-08, Para 74 and Annex 2, which requires the logbook to be completed in the event of an at-sea inspection.	We do not know about the code referred to or the events described, as the inspection was carried out by French inspectors.
1	000EU013	01/06/2025	31/05/2025	EU.France	TTNP TSEP	Rec. 22-08: Para 119; Annex 8, Para 1 e) Rec. 22-08: Para 127	The observer reported that, for the transfer operation carried out on 31/05, the video quality was not sufficient to estimate the number of tunas transferred. This is a potential non-compliance with Rec. 22-08: Paragraph 119; Annex 8, Paragraph 1(e). Once the transfer was complete, but before the observer had finished her tasks, the vessel moved so far away from the cage that the observer could no longer see it, even with binoculars. This is a potential non-compliance with Rec. 22-08: Paragraph 127, which only allows the cage to be separated from the net once the observer has completed her tasks.	Thank you for reporting this. Given the poor quality of the video, the captain of the vessel concerned notified on 31/05 at 16:34 (UTC) his intention to carry out a voluntary transfer. In accordance with ICCAT Recommendation 22-08 (para 116), this voluntary transfer was not subject to a new transfer authorisation. An investigation was launched by the French authorities to look into the points raised by the observer and, if necessary, take appropriate action.
1	000EU050	30/05/2025	27/05/2025	EU.Croatia	FLBN	Rec. 22-08; Para 74 and Annex 2	The observer has reported that the vessel made no daily logbook entry on the days 27th and 28th of May, while steaming from its home port to Salerno. It had completed an entry for the port exit on the 26th as well as port entry on the 29th. This is a potential non-compliance with Rec. 22-08 Para 74; Annex 2 (A – Catching vessels: Minimum Specification for Fishing Logbooks: Para 2).	Infringement procedures-Appeal-pending.
1	000EU040	02/06/2025	30/05/2025	EU.Italy	FLBN	Rec. 22-08 Para 74; Annex 2	The observer has reported that the logbook was not completed from 27th to 31st May. The captain reportedly informed the observer that it was not mandatory to fill in the logbook.This is a potential non-compliance with Rec. 22-08 Para 74; Annex 2.(No daily logbook entry made before midnight).	Administrative procedure started.
1	000EU037	03/06/2025	18/05/2025	EU.Italy	FLBN	Rec. 22-08 Para 74; Annex 2	The observer has reported that the vessel registered the leaving port entry on logbook, but they skip midday position from (18/05/2025) to (22/05/2025) into the electronic logbook. The master of the vessel reportedly informed the observer that it was not mandatory to fill the logbook before the starting season. This is a potential non-compliance with Rec. 22-08 Para 74; Annex 2. (No daily logbook entry made before midnight).	Administrative procedure started.

2	000EU037	03/06/2025	27/05/2025	EU.Italy	FLBF	Rec. 22-08 Para 74; Annex 2	The observer has reported that the vessel has a problem with the logbook program; they were not able to change time and position. Due to this issue of the logbook, the time and position are inaccurate. PNC occurred in 27/05/2025. The fishing Operation1 started at 05:52 (observer time) ; on the logbook started at 07:33. The fishing Operation1 start position gps : 38°47.871'N / 0°42.394'E , on the logbook position gps registered as : 38°48.30'N / 0°40.10'E. This is a potential non-compliance with Rec. 22-08 Para 74; Annex 2. (No logbook entry, or incomplete or inaccurate information, for a fishing operation).	The e_logbook system reported a time zone error. The company managing the system has been informed. No further follow-up.
2	000EU036	03/06/2025	30/05/2025	EU.Italy	FLBF	Rec. 22-08 Para 74; Annex 2	The observer has reported that the vessel has a problem with the logbook program; they were not able to change time and position. Due to this issue of the logbook, the time and position are inaccurate. PNC occurred in 27/05/2025. The fishing Operation1 started at 05:52 (observer time) ; on the logbook started at 07:33. The fishing Operation1 start position gps : 38°47.871'N / 0°42.394'E , on the logbook position gps registered as : 38°48.30'N / 0°40.10'E. This is a potential non-compliance with Rec. 22-08 Para 74; Annex 2. (No logbook entry, or incomplete or inaccurate information, for a fishing operation).	The e_logbook system reported a time zone error. The company managing the system has been informed. No further follow-up.
1	000EU006	04/06/2025	28/05/2025	EU.Spain	FLBF	Rec. 22-08; Para 74; Annex 2	The observer has informed that, following a fishing operation carried out on 28/05, the vessel did not record bycatch of Thunnus alalunga (ALB) in the logbook. This is a potential non-compliance with Rec. 22-08, Para 74 and Annex 2 (Minimum standard information for fishing logbooks: 5. Operations at sea with one line (minimum) per day of trip, providing: c) Record of catches, including: i. FAO code; ii) round (RWT) weight in kg per day; iii. number of pieces per day).	An inspection of the vessel was not carried out on 28/05/2025 and the Spanish inspection services were not present to observe the event.
2	000EU005	04/06/2025	02/06/2025	EU.Spain	FLBF	Rec. 22-08; Para 74; Annex 2	The observer informed that, following a fishing operation carried out on 01/06/2025, entries were not made in the fishing logbook before midnight. This is a potential non-compliance with Rec. 22-08; Para 74; Annex 2. Entries were finally made in the fishing logbook at 13.25 on 02/06/2025 (after the transfer operation) (ESP-TRP-0248202025052513334 3_20250601_10:15).	The entries in the fishing logbook were verified. These were submitted in time and in due form.
1	000EU008	05/06/2025	31/05/2025	EU.France	FLBF	Rec. 22-08; Para 74; Annex 2	The observer reported that the fishing operation carried out on 30/05 was not recorded in the logbook until 01/06, following the subsequent transfer operation (OOF20250601082303). This is a potential non-compliance. The logbook information is required to be completed by the captain every day (in relation to the activity that took place on that day) before midnight.	The procedure for this non-compliance with reporting obligations will be communicated to the decentralised service of the vessel's registration district for investigation, sanction and administrative and/or criminal proceedings, if applicable.
1	000EU018	06/06/2025	05/06/2025	EU.France	FMOI	Rec. 22-08, Paragraph 130 and Annex 4, and Paragraph 139 and Annex 11 paragraph 3	During the debriefing, it was noted that ITD EU-FRA-2025/193/ITD did not include the tunas that died during the transfer. This is a potential non-compliance with Rec. 22-08, paragraph 130 and Annex 4, and paragraph 139 and Annex 11, paragraph 3. The dead fish were correctly recorded in the eBCD (FR25901156-LT01) and in the logbook on board (OOF20250601054001). We apologise for the delay in notifying this PNC.	The procedure for this non-compliance with reporting obligations will be communicated to the decentralised service of the vessel's registration district for investigation, sanction and administrative and/or criminal proceedings, if applicable.
1	000EU004	08/06/2025	05/06/2025	EU.Spain	FLBF	Rec. 22-08; Para 74; Annex 2	The observer has informed that, following a fishing operation carried out on 05/06/2025, the entries in the fishing logbook were not made before midnight. This is a potential non-compliance with Rec. 22-08; Para 74; Annex 2. The entries were finally made in the fishing logbook 1630 on 06/06/2025 for the fishing operation (ESP-TRP-0254632025052513243 8-05062025).	The inspection service was present on the vessel on 05/06/2025. The entries in the fishing logbook were verified and the relevant investigations are being carried out.
2	000EU006	08/06/2025	2&5/06/2025	EU.Spain	FLBI	Rec. 22-08; Para 74; Annex 2	The observer has informed us that the vessel did not record its entry into (02/06) and departure from (05/06) port (Javea) before midnight. This is a potential non-compliance with Rec. 22-08, Para 74 and Annex 2.	The relevant investigations and checks are being carried out.
3	000EU005	08/06/2025	05/06/2025	EU.Spain	FLBF	Rec. 22-08; Para 74; Annex 2	The observer has informed that, following a fishing operation carried out on 05/06/2025, entries in the fishing logbook were not made before midnight. This is a potential non-compliance with Rec. 22-08; Para 74, Annex 2. The entries were finally made in the fishing logbook at 12.13 on 06/06/2025 (following the transfer operation) (ESP-TRP-0248202025052513334 3_20250605_07:13).	The entries in the fishing logbook were verified. These were submitted on 05/06/2025 at 22:34 UTC. The relevant checks and investigations are being carried out

2	000EU008	08/06/2025	06/06/2025	EU.France	FLBF	Rec. 22-08: Para 74; Annex 2	The observer informed that the fishing operation carried out on 05/06 was not recorded in the onboard logbook until 06/06, following the related transfer operations (OOF20250607082301). This is a potential non-compliance. The information must be entered in the onboard logbook by the captain each day (relating to the activity of that day) before midnight.	The procedure for this non-compliance with reporting obligations will be communicated to the decentralised service of the vessel's registration district for investigation, sanction and administrative and/or criminal proceedings, if applicable.
2	000EU004	09/06/2025	29/05/2025	EU.Spain	FLBF	Rec. 22-08: Para 74; Annex 2	The observer has informed that, following a fishing operation carried out on 29/05/2025, no entries were made in the fishing logbook. This is a potential non-compliance with Rec. 22-08; Para 74; Annex 2 (minimum standard information for fishing logbooks: Para 5) which requires that each fishing operation is recorded in the fishing logbook, including for nil catches.	The entries in the fishing logbook were verified. These were submitted on 29/05/2025 in time and due form.
1	000EU026	11/06/2025	06/06/2025	EU.France	FLBF	Rec. 22-08: Para 74; Annex 2	The observer reported that the fishing operation carried out on 05/06 was not recorded in the onboard logbook until 07/06, following voluntary release of catches (OOF20250607003100). This is a potential non-compliance. The information must be entered in the onboard logbook by the captain each day (relating to the activity of that day) before midnight. It is the first PNC for this deployment.	The procedure for this non-compliance with reporting obligations will be communicated to the decentralised service of the vessel's registration district for investigation, sanction and administrative and/or criminal proceedings, if applicable.
2	000EU026	12/06/2025	05/06/2025	EU.France	FLBF	Rec. 22-08: Para 74; Annex 2	The observer reported that the fishing operation carried out on 05/06 was not recorded in the onboard logbook until 01/06, following a subsequent transfer operation (OOF20250607082301). This is a potential non-compliance with Rec. 22-08: para 74; Annex 2, which requires that the logbook information be completed by the captain every day (in relation to the activity that took place on that day) before midnight.	The procedure for this non-compliance with reporting obligations will be communicated to the decentralised service of the vessel's registration district for investigation, sanction and administrative and/or criminal proceedings, if applicable.
1	000EU095	18/06/2025	12/06/2025	EU.Cyprus	FLBF	Rec. 22-08: Para 74; Annex 2	During the observer's debrief on 12/06 and after review of the entire JFO's catch data, it was apparent that the vessel had reported incorrect information in the logbook relating to catch allocations. Rather than inputting the amount to be against the vessel's individual quota, the logbook included the total amount caught for the fishing operation. This is in potential non-compliance with Rec. 22-08 Para 74; Annex 2 (Minimum information for fishing logbooks in case of transfer into cages: 5b) amount of catches counted against their individual quotas).	The master completes the logbook by inputting the total catch and the allocation to each vessel in the JFO. If this is not done, they would be unable to proceed using the electronic logbook as those fields are mandatory during completion.
1	000EU031	20/06/2025	08/06/2025	EU.Italy	FBIN	Rec. 23-21; Para 3; and Annex 1 and 2	At the ITD the towing vessel ICCAT number appears as xxx instead of xxx. The Prior Transfer Notification, Authorisation and BCD lack this mistake. A photo of the relevant page was attached. This is a potential non-compliance with Rec. 23-21; Para 3; and Annex 1 and 2.	Administrative procedure started.
2	000EU031	20/06/2025	08/06/2025	EU.Italy	FMOR-FMOI-FMOE	Rec. 23-21	The Observer found a mistake on the ITD, BCD, and Logbook on the dead tuna total weight. FOP 5 resulted in three dead BFT individuals with a total weight of 432.5 Kg. They recorded 432 Kg. A lacking of 0.5 Kg. A photo of the relevant page was attached. This is a potential non-compliance with: FMOE_Para 139; Annex 11 Para 3-5 Rec. 23-21; Para 3; and Annex 1 and 2 FMOI_ Para 130; Annex 4 Para 139; Annex 11 Para 3-5 FMOR_ Para 74; Annex 2 Para 139; Annex 11 Para 3-5	Administrative procedure started.
3	000EU031	20/06/2025	08/06/2025	EU.Italy	FTUR	Rec. 22-12; Para 5	The Observer reported an interaction with a sea turtles. In this FOP 6 followed by a Voluntary Release, one individual of caretta was seen inside the purse. It may have been released with the rest of the catch (not visually confirmed). They did not make any reference about this interaction in the logbook or to any authority. A photo was attached. This is a potential non-compliance with Rec. 23-21; Para 3; and Annex 1 and 2.	Investigation in progress.

4	000EU031	20/06/2025	11/06/2025	EU.Italy	GDNI		The Observer reported 13 small boats near the vessel xxx during Operation. A photo was attached. This is a potential non-compliance with Para 48 and 49.	This cannot be considered as a possible non compliance of the concerned PS. In the comment of the RO there isn't any reference to the participation of such small boats to the fishing operation. As occurred in the past those small boats were most probably disturbing the fishing operation. Italian Coast Guard was informed of the issue and a patrol vessel was successfully deployed in the area to avoid the reitreration of such activities.
5	000EU031	20/06/2025	19/06/2025	EU.Italy	TLBI	Rec.22-08, Para 110; Annex 2	There was an error during the compilation of the logbook; please find attached the photo of the relevant page. 000EU031_xxx_TOP2 of the 31/05/2025 Time11:02. Mistake on the total weight on page 4 of the logbook, it must be 170.000. This is a potential non-compliance with Rec. 22-08 Para 110; Annex 2.	After checking the central system, we found that there was a display error. No further follow-up.
2	000EU043	20/06/2025	07/06/2025	EU.Italy	FLBI	Para 74; Annex 2	The Observer reported an inspection not mentioned in the logbook. On the 07/06/2025 from 19:10 to 19:34 we had an onboard at sea inspection from the coast guard. The inspection notification was not logged in the logbook before midnight of 07/06/2025. This mistake was only noticed at 10/06/2025. During the inspection everything was ok and no issues were raised. This is a potential non-compliance with Para 74; Annex 2.	Investigation in progress.

Norway

Vessel PNC No.	Request number	Date reported	Date of PNC	CPC	PNC	In potential contravention of	PNC description	CPC Response
1	000NO077	23/10/2024	06/10/2024	Norway	No BCD produced	Rec. 23-21 Para 3	The observer has reported that for the 2nd fishing operation performed on 03/10, no eBCD was produced for the fish caught and subsequently landed on 04 and 05/10, no eBCD was produced (or at least provided to the observer). In total 120 bluefin tuna were landed. This is in potential non-compliance with Rec. 23-21 Para 3, which requires a BCD to be completed for each bluefin tuna landed.	The CPC confirmed that an eBCD was provided for this catch. The validated eBCD, which you can find attached, was e-mailed to the vessel at 06/10. The CPC did not know why the eBCD was not provided to the observer. CPC sayd they will contact the vessel's master to reinforce the importance of ensuring eBCDs are shared with the observer.

Tunisia

Vessel PNC No.	Request number	Date reported	Date of PNC	CPC	PNC	In potential contravention of	PNC description	CPC Response
1	000TN187	08/06/2025	06/06/2025	Tunisia	FLBI	Rec. 22-08: Para 74; Annex 2	Observation regarding inaccuracies found in the fishing logbook. Page 10 – Section 3: Unsuccessful fishing operations: - Position error: The position of the catch was incorrectly recorded. The coordinates recorded correspond to the midday position and not the actual position of the operation. The exact location, confirmed by the attached photo, is 34°47.10 N / 13°43.19 E. A correction has been made using an eraser. - Inconsistency in the appendix: The relevant appendix contains a quota allocation error. A partial quota is allocated to another vessel, when it should have been included on page 09, in accordance with the logbook data.	This is a transcription error made by the fishing captain, which has been corrected on the same form. Given that the data recorded in the fishing logbook are accurate, this is clearly an inadvertent error. We will ensure that, in future training courses for captains, greater emphasis is placed on the importance of accuracy when transcribing information, in order to avoid the recurrence of such errors.
1	000TN153	13/06/2025	12/06/2025	Tunisia	FMOE	Rec. 23-21; Para 3; and Annex 1 and 2 Para 139 ; Annex 11 Para 3-5	The observer reported that the fishing operation carried out on 11/06 was followed by a transfer operation on 12/06, during which a dead fish was observed and not reported on the eBCD: eBCD No.: TN25900015-LT01 Fishing on 11/06/2025 Transfer on 12/06/2025 Total fish caught: 391 Live fish: 390 1 fish died during transfer, entry of 0 in section 4	The fish died just after the transfer was completed and was recorded in section 3 and deducted from the quota.
1	000TN157	20/06/2025	10/06/2025	Tunisia	FLBI	Rec. 22-08: Para 74; Annex 2	The observer reported a change to the logbook on page 17 following an incorrect entry in the port of departure Sfax -> Mahdia. This is a potential non-compliance with Rec. 22-08: Paragraph 74; Annex 2, Information (e.g. details of allocated catches, entry or exit from port, inspection) not entered in the logbook before midnight, or incomplete and/or incorrect.	Page 17: The vessel had indeed left the port of Sfax (port of departure) on 31/05/2025, then returned to the port of Mahdia on 08/06/2025 and remained there until 11/06/2025 for repairs. The captain mechanically noted on page 17 (on 10/06/2025) of the logbook that the port of departure was Sfax, in that the usual port of departure is Sfax. However, he did indicate on the previous days that it was docked at the port of Mahdia for repairs.
1	000TN142	23/06/2025	15/06/2025	Tunisia	FLBI	Rec. 22-08: Para 74; Annex 2	The observer reported a double entry for the fishing operation of vessel xxx on 14/06/2025 on two pages of the fishing logbook (page 14 and page 15). This is a potential non-compliance with Rec. 22-08: Paragraph 74; Annex 2, Information (e.g. details of allocated catches, entry into or exit from port, inspection) not entered in the logbook before midnight, or incomplete and/or incorrect.	Pages 14 and 15: The observer must have been confused; there is no double entry of data on pages 14 and 15 of the logbook of vessel xxx.
1	000TN148	23/06/2025	18/06/2025	Tunisia	FLBI	Rec. 22-08: Para 74; Annex 2	The observer reported a double entry for the same fishing operation carried out by vessel xxx on 14 June 2025. This operation appears twice in the fishing logbook, on two separate pages, which constitutes an anomaly in the keeping of the document. This is a potential non-compliance with Rec. 22-08: Para. 74; Appendix 2, Information (e.g. details of allocated catches, entry or exit from port, inspection) not entered in the logbook before midnight, or incomplete and/or incorrect.	Pages 19 and 21: On 15/06/2025, the captain inadvertently noted the information about the transfer on 15/06/2025 on the second page (copy) of 13/06/2025 in section 5 (Transfer information) and did not delete it. However, the first page (original) of 13/06/2025, which must be photographed by the observer and which also accompanies the other documents (video, transfer authorisation and ITD) does not mention the information about the transfer on 15/06/2025.

1	000TN159	20/06/2025	19/06/2025	Tunisia	FLBI	Rec. 22-08: Para 74; Annex 2	The observer reported that the captain made changes to two pages of the fishing logbook (pages 16 and 24). He crossed out certain figures and corrected them underneath. This is a potential non-compliance with Recommendation 22-08, paragraph 74, and Annex 2. More specifically, this concerns information (e.g. details of allocated catches, entry into or exit from port, inspection) that was not entered in the logbook before midnight, or that is incomplete and/or incorrect. Additional comments: This is the first PNC (potential non-compliance) reported for this deployment. Follow-up: PNC reported during debriefing.	Page 16: On page 16 of the logbook, the captain corrected two pieces of information in section 5 (Information on the transfer of catches at sea), a section where data may not be recorded if the vessel is not the one that made the catch, which is the case for xxx. Page 24: On page 24 of the logbook, the captain inadvertently began by transcribing the individual quota of the JFO vessels instead of the portion of the quota deducted from the catch of vessel xxx on 18/06/2025 and transferred on 19/06/2025. Having no other alternative for transcribing the data into the logbook on 19/05/2025, he was forced to cross out the false information and replace it with the correct information.
1	000TN162	23/06/2025	09/06/2025	Tunisia	FLBI	Rec. 22-08: Para 74; Annex 2	The observer reported that the captain made changes to two pages of the fishing logbook (pages 15 and 20). He crossed out certain figures and corrected them underneath. This is a potential non-compliance with Recommendation 22-08, paragraph 74 and Annex 2. More specifically, it concerns information (e.g. details of allocated catches, entry into or exit from port, inspection) that was not entered in the logbook before midnight, or that is incomplete and/or incorrect. Additional comments: This is the first PNC (potential non-compliance) reported for this deployment. Follow-up: PNC reported during debriefing.	Page 15: On page 15 of the logbook corresponding to the date 09/06/2025, the captain did not make any changes, but he did not complete the information relating to the capture of vessel xxx on 07/06/2025, which was transferred on 09/06/2025, because the information was communicated to him by radio and, due to his distance from the other vessels, the radio exchanges he received were incomplete. Nevertheless, the eBCD containing the information on the catch and transfer was given to the observer at the end of the campaign. Page 24: On 14/06/2025, the captain recorded the distribution of the catch of vessel xxx of 14/06/2025, while the transfer of this catch was not carried out until 15/06/2025, meaning that the distribution of the catch was not known until 15/06. Thus, the captain cancelled the entries (red crosses) for 14/06/2025 and transferred the required data to page 25 corresponding to the date of 15/06/2025.
1	000TN163	23/06/2025	12/06/2025	Tunisia	FLBI	Rec. 22-08: Para74; Annex 2	The observer reported that the shares deducted from the quota of vessel xxx are incorrect in the annex to the fishing logbook for all transfers. This is a potential non-compliance with Rec. 22-08: Paragraph 74; Annex 2, Information (e.g. details of allocated catches, entry or exit from port, inspection) not entered in the logbook before midnight, or incomplete and/or incorrect. This is the first PNC reported for this deployment. PNC reported in debriefing.	This anomaly was probably due either to the sound quality of the radio device during the transfer of information between captains or to simple inadvertence. However, it was subsequently corrected.
2	000TN163	23/06/2025	12/06/2025	Tunisia	FMOE	Rec. Para 139 ; Annex 11 Para 3-5 Rec. 23-21; Para 3; and Annex 1 and 2	The observer reported that in section 3 (BCD: TN25900014) there is an error; dead fish were included in the total weight of live fish. This is a potential non-compliance with Para 139; Annex 11 Para 3-5 Rec. 23-21; Para 3; and Annex 1 and 2, (Dead tuna incorrectly recorded in the eBCD.) This is the second PNC reported for this deployment. PNC reported in debriefing.	After checking the eBCD, it was found that the dead fish had already been deducted from the total fish transferred in section 4. For section 3, referring back to Rec. 18-13; Annex 3; page 13, it states the following: "3. COMMERCIAL INFORMATION FOR THE TRADE IN LIVE FISH: The section COMMERCIAL INFORMATION FOR THE TRADE IN LIVE FISH must be completed before the first transfer operation, i.e. the transfer of fish from the net of the catching vessel to the transport cage." Furthermore, the eBCD system did not report any conflicts.
1	000TN187	29/06/2025	15/06/2025	Tunisia	FLBI	Rec. 24-05: Para 74; Annex 2	The observer reported that the fishing logbook contains inaccuracies on page 10, section 3 (Unsuccessful fishing operations): The catch position was incorrectly recorded (midday coordinates instead of the actual coordinates: 34°47.10 N / 13°43.19 E) and was corrected using an eraser. The corresponding appendix contains an error: a partial quota is allocated to another vessel, when it should have been included on page 09. This is a potential non-compliance with Rec 24-05 paragraph 74; Appendix 2. Information (e.g. details of catches allocated, entry into or exit from port, inspection) that was not entered in the logbook before midnight, or that is incomplete or inaccurate.	1) This is a transcription error made by the fishing captain and corrected on the same form. 2) These are inadvertent errors that were subsequently corrected.

Türkiye

Vessel PNC No.	Request number	Date reported	Date of PNC	CPC	PNC	In potential contravention of	PNC description	CPC Response
1	000TR062	16/05/2025	15/05/2025	Türkiye	Operation with no Observers onboard	Rec. 22-08; Para 101	A vessel within the JFO 2025-005, the XXX has performed a catching and transfer operation (TUR-2025-002-ITD, TUR-2025/AUT/xxx) on the 15/05, and allocated catch to other vessels in the JFO, including the XXX. On this date the XXX did not have an observer deployed, as the deployment request starts on 22/05. As such, the vessel was active, receiving catch counted against their individual quota, with no observer deployed onboard. This is in potential non-compliance with Rec. 22-08; Para 101 which requires 100% Regional Observer coverage for purse seine vessels authorized to fish for bluefin tuna. As the observer was not currently deployed on the vessel, in line with the deployment request, this PNC has been sent in their absence.	Upon notification of the PNC to our Ministry, a series of correspondences have been carried out with ROP-BFT Consortium so as to further clarify and assess the situation of the case. This was deemed necessary as our side consider that there is no sufficient legal basis for any further action by our authority regarding the PNC notified by the ROP-BFT Consortium. This is primarily due to the lack of a clear and unambiguous rule in the applicable ICCAT recommendation regarding the PNC in question. To further elaborate our side's above-given point of view, we consider that the reported PNC should not constitute a clear violation of ICCAT rules given in Rec.24-05 pertinent to the JFO for the reasons listed below: •It is noted that based on the definition of a Joint Fishing Operation (JFO) provided in Rec.24-05 (sub-paragraph "h" under the Definitions) it is not mandatory for all purse seiners participating in a JFO to be physically present in the same catch area as the BFT catching vessel actively making the catching operation. •The definition explicitly states that a JFO "may or may not involve the active participation in bluefin tuna catching of all the purse seiners that make up the JFO". This could mean that some vessels involved an a JFO may only contribute through their individual quotas (by contributing to the JFO's total attributed catch) without being directly involved in the netting /fishing operation actively at a specific time and location. •Our investigation has revealed that the BFT catching vessel in the JFO, which carried-out the fishing operation at sea (i.e.; F.V.xxx, was carrying an ICCAT regional observer as required, in accordance with the provisions of paragraph 101. On the other hand, paragraphs 70-73 in Rec.24-05, which regulate JFO activities, do not contain an obligation that a JFO should not be initiated without deployment of ROP-BFT observers to all purse seiners in the JFO (No.2025-005). •Accordingly, any administrative action to be taken on the grounds of a breach of paragraph 101 against other fishing vessels within the same JFO that have not yet left the ports would be insufficient grounds for such action. •The VMS records examined by MoAF revealed that other five (5) vessels, details of which are mentioned in the PNC notification, in the same JFO did not set out to sea at the time of the fishing operation and were remained stationary at their ports. •It has also been confirmed that the vessel did not engage in any fishing activity without the presence of an ICCAT Regional Observer at the sea under JFO numbered 2025-005. •As a result of detailed examination made by MoAF on the relevant vessel logbooks, ITDs or other documents under this JFO, not serious infringements, suspicious or illegal activities have been observed.
1	000TR069	16/05/2025	15/05/2025	Türkiye	Operation with no Observers onboard	Rec. 22-08; Para 101	A vessel within the JFO 2025-005, the XXXhas performed a catching and transfer operation (TUR-2025-002-ITD, TUR-2025/AUT/053) on the 15/05, and allocated catch to other vessels in the JFO, including the XXX. On this date theXXX did not have an observer deployed, as the deployment request starts on 22/05. As such, the vessel was active, receiving catch counted against their individual quota, with no observer deployed onboard. This is in potential non-compliance with Rec. 22-08; Para 101 which requires 100% Regional Observer coverage for purse seine vessels authorized to fish for bluefin tuna. As the observer was not currently deployed on the vessel, in line with the deployment request, this PNC has been sent in their absence.	Upon notification of the PNC to our Ministry, a series of correspondences have been carried out with ROP-BFT Consortium so as to further clarify and assess the situation of the case. This was deemed necessary as our side consider that there is no sufficient legal basis for any further action by our authority regarding the PNC notified by the ROP-BFT Consortium. This is primarily due to the lack of a clear and unambiguous rule in the applicable ICCAT recommendation regarding the PNC in question. To further elaborate our side's above-given point of view, we consider that the reported PNC should not constitute a clear violation of ICCAT rules given in Rec.24-05 pertinent to the JFO for the reasons listed below: •It is noted that based on the definition of a Joint Fishing Operation (JFO) provided in Rec.24-05 (sub-paragraph "h" under the Definitions) it is not mandatory for all purse seiners participating in a JFO to be physically present in the same catch area as the BFT catching vessel actively making the catching operation. •The definition explicitly states that a JFO "may or may not involve the active participation in bluefin tuna catching of all the purse seiners that make up the JFO". This could mean that some vessels involved an a JFO may only contribute through their individual quotas (by contributing to the JFO's total attributed catch) without being directly involved in the netting /fishing operation actively at a specific time and location. •Our investigation has revealed that the BFT catching vessel in the JFO, which carried-out the fishing operation at sea (i.e.; F.V.xxx), was carrying an ICCAT regional observer as required, in accordance with the provisions of paragraph 101. On the other hand, paragraphs 70-73 in Rec.24-05, which regulate JFO activities, do not contain an obligation that a JFO should not be initiated without deployment of ROP-BFT observers to all purse seiners in the JFO (No.2025-005). •Accordingly, any administrative action to be taken on the grounds of a breach of paragraph 101 against other fishing vessels within the same JFO that have not yet left the ports would be insufficient grounds for such action. •The VMS records examined by MoAF revealed that other five (5) vessels, details of which are mentioned in the PNC notification, in the same JFO did not set out to sea at the time of the fishing operation and were remained stationary at their ports. •It has also been confirmed that the vessel did not engage in any fishing activity without the presence of an ICCAT Regional Observer at the sea under JFO numbered 2025-005. •As a result of detailed examination made by MoAF on the relevant vessel logbooks, ITDs or other documents under this JFO, not serious infringements, suspicious or illegal activities have been observed.

1	000TR073	16/05/2025	15/05/2025	Türkiye	Operation with no Observers onboard	Rec. 22-08; Para 101	A vessel within the JFO 2025-005, the XXX has performed a catching and transfer operation (TUR-2025-xxx-ITD, TUR-2025/AUT/xxx) on the 15/05, and allocated catch to other vessels in the JFO, including the XXX. On this date the XXX did not have an observer deployed, as the deployment request starts on 22/05. As such, the vessel was active, receiving catch counted against their individual quota, with no observer deployed onboard. This is in potential non-compliance with Rec. 22-08; Para 101 which requires 100% Regional Observer coverage for purse seine vessels authorized to fish for bluefin tuna. As the observer was not currently deployed on the vessel, in line with the deployment request, this PNC has been sent in their absence.	Upon notification of the PNC to our Ministry, a series of correspondences have been carried out with ROP-BFT Consortium so as to further clarify and assess the situation of the case. This was deemed necessary as our side consider that there is no sufficient legal basis for any further action by our authority regarding the PNC notified by the ROP-BFT Consortium. This is primarily due to the lack of a clear and unambiguous rule in the applicable ICCAT recommendation regarding the PNC in question. To further elaborate our side's above-given point of view, we consider that the reported PNC should not constitute a clear violation of ICCAT rules given in Rec.24-05 pertinent to the JFO for the reasons listed below: •It is noted that based on the definition of a Joint Fishing Operation (JFO) provided in Rec.24-05 (sub-paragraph "h" under the Definitions) it is not mandatory for all purse seiners participating in a JFO to be physically present in the same catch area as the BFT catching vessel actively making the catching operation. •The definition explicitly states that a JFO "may or may not involve the active participation in bluefin tuna catching of all the purse seiners that make up the JFO". This could mean that some vessels involved an a JFO may only contribute through their individual quotas (by contributing to the JFO's total attributed catch) without being directly involved in the netting /fishing operation actively at a specific time and location. •Our investigation has revealed that the BFT catching vessel in the JFO, which carried-out the fishing operation at sea (i.e.; F.V. Çalışkan Kardeşler AT000TUR08078), was carrying an ICCAT regional observer as required, in accordance with the provisions of paragraph 101. On the other hand, paragraphs 70-73 in Rec.24-05, which regulate JFO activities, do not contain an obligation that a JFO should not be initiated without deployment of ROP-BFT observers to all purse seiners in the JFO (No.2025-005). •Accordingly, any administrative action to be taken on the grounds of a breach of paragraph 101 against other fishing vessels within the same JFO that have not yet left the ports would be insufficient grounds for such action. •The VMS records examined by MoAF revealed that other five (5) vessels, details of which are mentioned in the PNC notification, in the same JFO did not set out to sea at the time of the fishing operation and were remained stationary at their ports. •It has also been confirmed that the vessel did not engage in any fishing activity without the presence of an ICCAT Regional Observer at the sea under JFO numbered 2025-005. •As a result of detailed examination made by MoAF on the relevant vessel logbooks, ITDs or other documents under this JFO, not serious infringements, suspicious or illegal activities have been observed.
1	000TR075	16/05/2025	15/05/2025	Türkiye	Operation with no Observers onboard	Rec. 22-08; Para 101	A vessel within the JFO 2025-005, the XXX has performed a catching and transfer operation (TUR-2025-xxx-ITD, TUR-2025/AUT/xxx) on the 15/05, and allocated catch to other vessels in the JFO, including the XXX. On this date the XXXK did not have an observer deployed, as the deployment request starts on 22/05. As such, the vessel was active, receiving catch counted against their individual quota, with no observer deployed onboard. This is in potential non-compliance with Rec. 22-08; Para 101 which requires 100% Regional Observer coverage for purse seine vessels authorized to fish for bluefin tuna. As the observer was not currently deployed on the vessel, in line with the deployment request, this PNC has been sent in their absence.	Upon notification of the PNC to our Ministry, a series of correspondences have been carried out with ROP-BFT Consortium so as to further clarify and assess the situation of the case. This was deemed necessary as our side consider that there is no sufficient legal basis for any further action by our authority regarding the PNC notified by the ROP-BFT Consortium. This is primarily due to the lack of a clear and unambiguous rule in the applicable ICCAT recommendation regarding the PNC in question. To further elaborate our side's above-given point of view, we consider that the reported PNC should not constitute a clear violation of ICCAT rules given in Rec.24-05 pertinent to the JFO for the reasons listed below: •It is noted that based on the definition of a Joint Fishing Operation (JFO) provided in Rec.24-05 (sub-paragraph "h" under the Definitions) it is not mandatory for all purse seiners participating in a JFO to be physically present in the same catch area as the BFT catching vessel actively making the catching operation. •The definition explicitly states that a JFO "may or may not involve the active participation in bluefin tuna catching of all the purse seiners that make up the JFO". This could mean that some vessels involved an a JFO may only contribute through their individual quotas (by contributing to the JFO's total attributed catch) without being directly involved in the netting /fishing operation actively at a specific time and location. •Our investigation has revealed that the BFT catching vessel in the JFO, which carried-out the fishing operation at sea (i.e.; F.V. xxx), was carrying an ICCAT regional observer as required, in accordance with the provisions of paragraph 101. On the other hand, paragraphs 70-73 in Rec.24-05, which regulate JFO activities, do not contain an obligation that a JFO should not be initiated without deployment of ROP-BFT observers to all purse seiners in the JFO (No.2025-005). •Accordingly, any administrative action to be taken on the grounds of a breach of paragraph 101 against other fishing vessels within the same JFO that have not yet left the ports would be insufficient grounds for such action. •The VMS records examined by MoAF revealed that other five (5) vessels, details of which are mentioned in the PNC notification, in the same JFO did not set out to sea at the time of the fishing operation and were remained stationary at their ports. •It has also been confirmed that the vessel did not engage in any fishing activity without the presence of an ICCAT Regional Observer at the sea under JFO numbered 2025-005. •As a result of detailed examination made by MoAF on the relevant vessel logbooks, ITDs or other documents under this JFO, not serious infringements, suspicious or illegal activities have been observed.

1	000TR057	16/05/2025	15/05/2025	Türkiye	Operation with no Observers onboard	Rec. 22-08; Para 101	A vessel within the JFO 2025-005, the XXX has performed a catching and transfer operation (TUR-2025xxx2-ITD, TUR-2025/AUT/xxx) on the 15/05, and allocated catch to other vessels in the JFO, including the XXX. On this date the XXX did not have an observer deployed, as the deployment request starts on 22/05. As such, the vessel was active, receiving catch counted against their individual quota, with no observer deployed onboard. This is in potential non-compliance with Rec. 22-08; Para 101 which requires 100% Regional Observer coverage for purse seine vessels authorized to fish for bluefin tuna. As the observer was not currently deployed on the vessel, in line with the deployment request, this PNC has been sent in their absence.	Upon notification of the PNC to our Ministry, a series of correspondences have been carried out with ROP-BFT Consortium so as to further clarify and assess the situation of the case. This was deemed necessary as our side consider that there is no sufficient legal basis for any further action by our authority regarding the PNC notified by the ROP-BFT Consortium. This is primarily due to the lack of a clear and unambiguous rule in the applicable ICCAT recommendation regarding the PNC in question. To further elaborate our side's above-given point of view, we consider that the reported PNC should not constitute a clear violation of ICCAT rules given in Rec.24-05 pertinent to the JFO for the reasons listed below: •It is noted that based on the definition of a Joint Fishing Operation (JFO) provided in Rec.24-05 (sub-paragraph "h" under the Definitions) it is not mandatory for all purse seiners participating in a JFO to be physically present in the same catch area as the BFT catching vessel actively making the catching operation. •The definition explicitly states that a JFO "may or may not involve the active participation in bluefin tuna catching of all the purse seiners that make up the JFO". This could mean that some vessels involved an a JFO may only contribute through their individual quotas (by contributing to the JFO's total attributed catch) without being directly involved in the netting /fishing operation actively at a specific time and location. •Our investigation has revealed that the BFT catching vessel in the JFO, which carried-out the fishing operation at sea (i.e.; F.V. Çalışkan Kardeşler AT000TUR08078), was carrying an ICCAT regional observer as required, in accordance with the provisions of paragraph 101. On the other hand, paragraphs 70-73 in Rec.24-05, which regulate JFO activities, do not contain an obligation that a JFO should not be initiated without deployment of ROP-BFT observers to all purse seiners in the JFO (No.2025-005). •Accordingly, any administrative action to be taken on the grounds of a breach of paragraph 101 against other fishing vessels within the same JFO that have not yet left the ports would be insufficient grounds for such action. •The VMS records examined by MoAF revealed that other five (5) vessels, details of which are mentioned in the PNC notification, in the same JFO did not set out to sea at the time of the fishing operation and were remained stationary at their ports. •It has also been confirmed that the vessel did not engage in any fishing activity without the presence of an ICCAT Regional Observer at the sea under JFO numbered 2025-005. •As a result of detailed examination made by MoAF on the relevant vessel logbooks, ITDs or other documents under this JFO, not serious infringements, suspicious or illegal activities have been observed.
1	000TR066	19/05/2025	18/05/2025	Türkiye	Several possible infractions	FLBF: 22-08; Para 74; Annex 2 TTRN: Rec. 22-08; Para 112 TTRA: Rec. 22-08; Para 113 and 114 TITN: Rec. 22-08; Para 130 and 131. Annex 4 TSEP: Rec. 22-08; Para 127 FBDA: Rec. 23-21; Para 3; and Annex 1 and 2 TLBI: Rec. 22-08; Para 110 and Annex 2	The vessel XXX performed a fishing and transfer operation on 18/05. As information was received by the independent 2-way communication device, information is limited. However, we understand that: •FLBF: No logbook entry was made for the fishing operation. This is in potential non-compliance with Rec. 22-08; Para 74 and Annex 2. •TTRN: No prior transfer notification was sent prior to the transfer being conducted. This is in potential non-compliance with Rec. 22-08; Para 112. •TTRA: The transfer was subsequently conducted before a transfer notification was received. This is in potential non-compliance with Rec. 22-08; Para 113 and 114. •TITN: No ITD was produced following the transfer operation. This is in potential non-compliance with Rec. 22-08; Para 112. •TSEP: The vessel separated from the net before the observer was able to complete his duties. This is in potential non-compliance with Rec. 22-08; Para 127. •FBDA: No eBCD was produced for the transferred fish. This is in potential non-compliance with Rec. 23-21; Para 3 and Annex 1 and 2. •TLBI: No logbook entry was made for the later transfer operation. This is in potential non-compliance with Rec. 22-08; Para 110 and Annex 2.	Turkish Ministry of Agriculture and Forestry (MoAF) initiated an investigation in respect to the PNCs reported for the vessel xxx with an official notification to the concerned operator. Since limited information was provided by the ROP-BFT Consortium in their initial notification, MoAF has requested more information from the Consortium side with respect to the reported PNC that was properly received afterwards. In the immediate written statement by the operator, it was stated that a fishing activity had been carried out on that date by the fishing vessel xxx, however, as a result of the warning given to the vessel's skipper by the operator coordinating the JFO with his own initiative taken in the middle of the event and due to his prompt reaction onboard the encircled bluefin tuna individuals was released back into the sea without being placed in the transport cage.As part of the investigation conducted with respect to the reported PNC , on 31 May 2025, an at-sea inspection was carried out jointly with the Turkish Coast Guard Command and the Ministerial inspectors. During this at-sea inspection: 1. Catch with ITD numbers TUR-2025/xxx/ITD and TUR-2025/xxx/ITD transfered from the catching vessel in the towed cage was detected in the cage towed by the vessel xxx. 2. MoAF has instructed the operator to conduct a verification transfer to check the content of the transport cage towed by the vessel xxx, under the supervision of an ICCAT Regional Observer and the control (or verification) transfer was carried out accordingly. The concerned subsequent transfer operation for verification purposes have been made from TUR-xxx-2025-xxx numbered transport cage towed by BFT Other Vessel xxx to another empty cage (numbered TUR-xxx-2025-023) which was being towed by BFT Other Vessel xxx by following the procedures laid down in Section D (transfers of live fish) of Rec.24-05. 3. The video footage of the verification transfer, along with the video footage of the catches with the ITD numbers TUR-2025/xxx/ITD and TUR-2025/xxx/ITD in the towed cage was collected by Ministerial inspectors for further examination. 4. Subsequently, as a response to MoAF's request, through an email sent by ROP-BFT Consortium dated 2 July 2025, it was stated th 147 bluefin tuna were counted by the ICCAT Regional Observer in the cage of the towing vessel xxx. 5. As a result of subsequent estimation by the Ministerial inspectors and the technical staff it was confirmed that the number of BFT was within the 10% difference, then no release order was issued by MoAF. The results of further investigation have indicated that there have been no irregularities in respect of the data and information provided by the operator, and on the catch and transfer documents relevant to the reported PNC. An administrative fine, in accordance with the related articles of Turkish Fisheries Law No.1380, has been imposed on the operator of TUNCAY SAGUN 7 by MoAF.

1	000TR065	28/06/2025	18/05/2025	Türkiye	FLBF	Rec. 22-08; Para 74; Annex 2	During debriefing it was noted that. For the fishing operation performed on 18/05 which resulted in zero catch, the vessel did not input the position of the fishing operation in the logbook (TUR-2025-xxx). This was in potential non-compliance with Rec. 22-08 Para 74 and Annex 2 (Minimum standard information for fishing logbooks: Para 5b))	Turkish Ministry of Agriculture and Forestry (MoAF) initiated an investigation in respect to the PNC reported regarding the non-recorded data with an official notification to the concerned operator. The operator confirmed that the vessel's skipper inadvertently could not record the data at the time of operation due to the intense fishing but fully input the data on the log-book following the operation. As a result of investigation, the operator has been imposed by MoAF with an administrative fine with an amount in accordance with the related articles of Turkish Fisheries Law No.1380. As an additional corrective measure, if the relevant vessel operators repeat the same violation of the rules, their pre-season training certificates, which are a prerequisite for obtaining a special fishing permit, will be revoked and they will be required to undergo retraining.MoAF checked, in details, the logbook and ITD documents of this fishery and did not conclude any serious infringements, suspicious or illegal activities.
2	000TR065	28/06/2025	24/05/2002	Türkiye	FLBF	Rec. 22-08; Para 74; Annex 2	During debriefing it was noted that. For the fishing operation performed on 24/05 which resulted in zero catch, the vessel did not input the position of the fishing operation in the logbook (TUR-2025-xxx). This was in potential non-compliance with Rec. 22-08 Para 74 and Annex 2 (Minimum standard information for fishing logbooks: Para 5b))	Turkish Ministry of Agriculture and Forestry (MoAF) initiated an investigation in respect to the PNC reported regarding the non-recorded data with an official notification to the concerned operator. The operator confirmed that the vessel's skipper inadvertently could not record the data at the time of operation due to the intense fishing but fully input the data on the log-book following the operation. As a result of investigation, the operator has been imposed by MoAF with an administrative fine with an amount in accordance with the related articles of Turkish Fisheries Law No.1380. As an additional corrective measure, if the relevant vessel operators repeat the same violation of the rules, their pre-season training certificates, which are a prerequisite for obtaining a special fishing permit, will be revoked and they will be required to undergo retraining.MoAF checked, in details, the logbook and ITD documents of this fishery and did not conclude any serious infringements, suspicious or illegal activities.
3	000TR065	28/06/2025	06/06/2025	Türkiye	FLBF	Rec. 22-08; Para 74; Annex 2	During debriefing it was noted that. For the fishing operation performed on 06/06 which resulted in zero catch, the vessel did not input the position of the fishing operation in the logbook (TUR-2025-12-25). This was in potential non-compliance with Rec. 22-08 Para 74 and Annex 2 (Minimum standard information for fishing logbooks: Para 5b))	Turkish Ministry of Agriculture and Forestry (MoAF) initiated an investigation in respect to the PNC reported regarding the non-recorded data with an official notification to the concerned operator. The operator confirmed that the vessel's skipper inadvertently could not record the data at the time of operation due to the intense fishing but fully input the data on the log-book following the operation. As a result of investigation, the operator has been imposed by MoAF with an administrative fine with an amount in accordance with the related articles of Turkish Fisheries Law No.1380. As an additional corrective measure, if the relevant vessel operators repeat the same violation of the rules, their pre-season training certificates, which are a prerequisite for obtaining a special fishing permit, will be revoked and they will be required to undergo retraining.MoAF checked, in details, the logbook and ITD documents of this fishery and did not conclude any serious infringements, suspicious or illegal activities.
4	000TR065	28/06/2025	07/06/2025	Türkiye	FLBF	Rec. 22-08; Para 74; Annex 2	During debriefing it was noted that for the fishing operation performed on 07/06 which resulted in zero catch, the vessel did not input the position of the fishing operation in the logbook (TUR-2025-xxx). This was in potential non-compliance with Rec. 22-08 Para 74 and Annex 2 (Minimum standard information for fishing logbooks: Para 5b))	Turkish Ministry of Agriculture and Forestry (MoAF) initiated an investigation in respect to the PNC reported regarding the non-recorded data with an official notification to the concerned operator. The operator confirmed that the vessel's skipper inadvertently could not record the data at the time of operation due to the intense fishing but fully input the data on the log-book following the operation. As a result of investigation, the operator has been imposed by MoAF with an administrative fine with an amount in accordance with the related articles of Turkish Fisheries Law No.1380. As an additional corrective measure, if the relevant vessel operators repeat the same violation of the rules, their pre-season training certificates, which are a prerequisite for obtaining a special fishing permit, will be revoked and they will be required to undergo retraining. MoAF checked, in details, the logbook and ITD documents of this fishery and did not conclude any serious infringements, suspicious or illegal activities.
2	000TR066	29/06/2002	18/05/2025	Türkiye	FLBI	Rec. 22-08; Para 74 and Annex 2	For the fishing and transfer operation on 18/05, for which the previous PNC reported on 19/05 (refer below), the vessel did not allocate catch to the vessels in the JFO, including itself. This is in potential non-compliance with Rec. 22-08, Para 74, Annex 2: Minimum information for fishing logbooks in case of transfer into cages, which requires that amount of catches taken onboard, amount of catches counted against its individual quota and names of other vessels involved in the JFO to be recorded.	As indicated in details above, in the scope of the investigation an at-sea inspection was carried out jointly with the Turkish Coast Guard Command and the Ministerial inspectors. During this inspection, MoAF has instructed the operator to conduct a verification transfer to check the content of the transport cage towed by the vessel xxx, under the supervision of an ICCAT Regional Observer and the control (or verification) transfer was carried out accordingly. As a result of subsequent estimation by the Ministerial inspectors and the technical staff it was confirmed that the number of BFT was within the 10% difference. An administrative fine, in accordance with the related articles of Turkish Fisheries Law No.1380, has been imposed on the operator of xxx by MoAF.
2	000TR069	29/06/2002		Türkiye	FLBF	Rec. 22-08; Para 104	Following debriefing and review of the vessel's logbook, it was noted that for the fishing operation conducted on 29/05/2025, the vessel recorded the number of skipjack (Katsuwonus pelamis) caught in the logbook (TUR-2025-xxx) but not the weight. This is in potential non-compliance with Rec. 22-08; Para 74 and Annex 2: Minimum standard information for fishing logbooks: Para 5c) which requires both the round weight and number of pieces to be recorded.	Turkish Ministry of Agriculture and Forestry (MoAF) initiated an investigation in respect to the PNC reported regarding the non-recorded data with an official notification to the concerned operator. The operator confirmed that the vessel's skipper inadvertently could not record the data at the time of operation due to the intense fishing but fully input the data on the log-book following the operation. As a result of investigation, the operator has been imposed by MoAF with an administrative fine with an amount in accordance with the related articles of Turkish Fisheries Law No.1380. As an additional corrective measure, if the relevant vessel operators repeat the same violation of the rules, their pre-season training certificates, which are a prerequisite for obtaining a special fishing permit, will be revoked and they will be required to undergo retraining. MoAF checked, in details, the logbook and ITD documents of this fishery and did not conclude any serious infringements, suspicious or illegal activities.

3	000TR069	29/06/2002		Türkiye	FLBF	Rec. 22-08; Para 74, Annex 2	Following debriefing and review of the vessel's logbook, it was noted that for the fishing operation conducted on 08/06/2025, the vessel recorded the number of blue shark (*Prionace glauca*) caught in the logbook (TUR-2025-xxx) but not the weight. This is in potential non-compliance with Rec. 22-08; Para 74 and Annex 2: Minimum standard information for fishing logbooks: Para 5c) which requires both the round weight and number of pieces to be recorded.	Turkish Ministry of Agriculture and Forestry (MoAF) initiated an investigation in respect to the PNC reported regarding the non-recorded data with an official notification to the concerned operator. The operator confirmed that the vessel's skipper inadvertently could not record the data at the time of operation due to the intense fishing but fully input the data on the log-book following the operation. As a result of investigation, the operator has been imposed by MoAF with an administrative fine with an amount in accordance with the related articles of Turkish Fisheries Law No.1380. As an additional corrective measure, if the relevant vessel operators repeat the same violation of the rules, their pre-season training certificates, which are a prerequisite for obtaining a special fishing permit, will be revoked and they will be required to undergo retraining.MoAF checked, in details, the logbook and ITD documents of this fishery and did not conclude any serious infringements, suspicious or illegal activities.
1	000TR059	02/07/2025	31/05/2025	Türkiye	TRAT TITN	Rec. 22-08; Para 119; Annex 8, Para 1a). Rec. 22-08; Para 130 and 131; Annex 4.	This PNC relates to the control transfer operation performed on 31/05/2025, for the transfer conducted from the xxx (000TR066) on 18/05/2025 (refer corresponding PNC issued on 19/05/2025 for deployment 000TR066). Following this operation, the authorities arranged the presence of a regional observer for a control operation with the vessel operator. The details of this operation were: Donor vessel: xxx Donor cage: TUR-xxx-2025-024 Recipient vessel: xxx Recipient cage: TUR-xxx-2025-023 Following review of the video record, it was noted that it did not include the transfer authorization at the start and/or end of the video record. This was in potential non-compliance with Rec. 22-08 Para 119 and Annex 8, Para 1a. The observer was not presented with an ITD to verify following this transfer. This was in potential non-compliance with Rec. 22-08 Para 130 and 131, and Annex 4. While the observer considered the video record to be non-compliant, he made a provisional estimate of 147 pieces transferred. All other aspects of the video record were considered compliant.	It is deemed that this PNC is in relation with the vessel xxx, not the vessel xxx. Here; the case/responses explained for the vessel xxx (PNC 000TR66) should be taken into consideration. In addition: 1. Since an investigation being conducted as an action to the reported PNC and as the fishing activity conducted by the vessel has not concluded with a transfer operation, no ITD has been issued. 2. In accordance with the correspondence carried out with ROP-Consortium; it was determined that the verification transfer requested by MoAF could not be considered as a "control transfer" because it did not comply with the control transfer conditions set out in Rec. 24-05. 3. Accordingly, it was decided that a verification transfer may be conducted under the scope of inspection, with the presence of ROP-BFT observer who is currently deployed on the vessel authorized only to accompany and monitor this planned verification transfer operation at-sea. 4. Therefore; no transfer authorization number (which is required to be issued for a control transfer) has been provided for this verification transfer in the scope of the investigation on this fishing activity. As a result of subsequent estimation by the Ministerial inspectors and the technical staff it was confirmed that the number of BFT was within the 10% difference, then no release order was issued by MoAF.

Addendum 3 to Appendix 3

PNCs reported by ICCAT regional observers deployed on farms and traps

PNC No.	*Request No.*	*CPC*	*Date reported*	*Date of event*	*In potential contravention of*	*PNC*	*Response*
1	001EU0850	EU.Croatia	21/10/2024	17/8/202	STNM: Rec. 22-08; Annex 8 Para 1 a); Annex 10 Para 3	During debrief on review of the prior to release segregation video, it was noted that the video record did not show the release order reference number xxx at the beginning or end of the video. Instead, the release order was shown in the release video. This is in potential non-compliance with Rec. 22-08 / 23-06; Annex 8 Para 1 a); and Annex 10 Para 3. The observer signed the release report: xxx	The release was carried out on 05/10/2024, as reflected in Report No. 353960. The Murcia inspection service controlled the release operation of the tuna contained in the cage, based on the release order issued by xxx, as well as the release distance established in the order referred to. An investigation was opened into an alleged infringement due to the release taking place more than three months after the last caging operation.
4	001EU0845	EU.Spain	21/10/2024	05/10/2024	RRLJ - Para 22-08 / Rec. 23-06: Para 185 and Annex 10 Para 9	The observer informed that, for a release operation carried out on 05/10/2024 (release order xxx / cage xxx), the release was executed more than 3 months after the last caging operation of the fish in question. The release has been associated with the caging operations.	The release was carried out on 12/10/2024, as reflected in Report no. 354204. The Murcia inspection service controlled the release of the tuna contained in the cage, based on

						This is a potential non-compliance with Rec. 22-08 / Rec. 23-06: para 185 and Annex 10 para 9, which require that release operations from farms be carried out within three months of the last caging operation of the fish in question. The observer has signed the release report xxx as the rest of the operation has complied with the requirements of the Recommendation. This is the fourth potential non-compliance issued during this deployment and the third for this farm.	the release order issued by xxx, as well as the release distance established in the order referred to. An investigation was opened into an alleged infringement due to the release taking place more than three months after the last caging operation.
5	001EU0845	EU.Spain	21/10/2024	12/10/2024	RRLJ - Para 22-08 / Rec. 23-06: Para 185 and Annex 10 Para 9	The observer informed that, for a release operation carried out on 12/10/2024 (release order xxx / cage xxx), the release was executed more than 3 months after the last caging operation of the fish in question. The release has been associated with the caging operations. This is a potential non-compliance with Rec. 22-08 / Rec. 23-06: para 185 and Annex 10 para 9, which require that release operations from farms be carried out within three months of the last caging operation of the fish in question. The observer signed the xxx release report as the rest of the operation complied with the requirements of the	The release was carried out on 24/10/24. The Murcia inspection service controlled the release operation of the tuna contained in the cage, based on the release order issued by xxx, as well as the release distance established in the order referred to. It was verified that the stereoscopic video recording allowed the Murcia Inspection Service to obtain a viable result for the number of specimens, and the number to be

						Recommendation. This is the fifth potential non-compliance issued during this deployment and the fourth for this farm.	released was lower than that contained in the order. The results were communicated to xxx for the purpose of establishing the appropriate measures. The series of events are reflected in inspection report No. 354552.
1	001EU0874	EU.Spain	28/10/2024	24/10/2024	SODP - Observer's estimate not consistent with farm's estimate: Rec. 22-08 / 23-06: Para 168; Annex 6 Para xvii, xviii and xx	The observer's count is twenty-five per cent lower (-25%) than that contained in release report No. 003. The observer's count is 1138 BFT. The farm's count is 1528 BNC. Pnc code: SODP.	The release was carried out on 12/10/2024, as reflected in report No. 354204. The Murcia inspection service controlled the release operation of the tuna contained in the cage, based on the release order issued by xxx, as well as the release distance established in the order referred to. An investigation was opened into an alleged infringement due to the release taking place more than three months after the last caging operation.

2	001EU0874	EU.Spain	28/10/2024	21/10/2024	RRLJ -Rec. 22-08 / 23-06: Para 185; Annex 10 Para 9	The observer informed that the tuna was not released within 3 months of the last caging operation of the fish in question; last caging 14/07/2024, cage number xxx.	The release was carried out on 24/10/224, as reflected in report No. 354552. The Murcia inspection service controlled the release operation of the tuna contained in the cage, based on the release order issued by xxx, as well as the release distance established in the order referred to. An investigation has been opened into an alleged infringement due to the release taking place more than three months after the last caging operation.
3	001EU0874	EU.Spain	28/10/2024	24/10/2024	RRLJ - Rec. 22-08 / 23-06: Para 185; Annex 10 Para 9	The observer informed us that the tuna was not released within 3 months of the last caging operation of the fish in question; last caging 14/07/2024, cage number xxx.	The release was carried out on 06/11/2024. The Murcia inspection service controlled the release operation of the tuna contained in the cage, based on the release order issued by xxx, as well as the release distance established in the order referred to.

							It reported the suspected infringement to the operator for not complying with the one-month time limit for carrying out the operation. It was verified that the stereoscopic video recording allowed the Murcia inspection service to obtain a viable result of the number of specimens, and the number to be released was lower than that contained in the order. It communicated the results to xxx for the purpose of establishing the appropriate measures. The series of events are reflected in inspection report No. 354880.

4	001EU0874	EU.Spain	07/11/2024	06/11/2024	SCNP Rec. 22-08; Para 162; Annex 8 Para 1 e)	Estimation of the amount caged by the independent observer was not possible due to the quality of the video. The segregation operation was cancelled twice on previous days, 11/04/2024 and 11/05/2024. On 11/06/2024, a video was recorded, but there was too much sediment in the water and visibility was poor. It was not possible to estimate the number of fish, cage number ESP-206.	The release was carried out on 07/11/2024, as reflected in record No. 354880. The Murcia inspection service controlled the release operation of the tuna contained in the cage, based on the release order issued by xxx, as well as the release distance established in the order referred to. An investigation was opened into an alleged infringement due to the release taking place more than three months after the last caging operation.
5	001EU0874	EU.Spain	07/11/2024	07/11/2024	RRLJ Rec. 22-08; Para 185; Annex 10 Para 9	The tuna was not released within 3 months of the last caging operation of the fish in question; last caging 16/07/2024, cage number xxx.	Although the harvest declaration for this fresh harvest of 1 Fish was not provided, the Department of Fisheries and Aquaculture was duly informed with the following: - eBCD number(s) associated with the 1 bluefin tuna harvested;

							- details of auxiliary vessels involved in the operation; - destination of the harvested tuna (i.e., export, local market, or other). The observer in fact eventually signed the associated eBCD: IT24901151-CG01-HA04.
1	001EU0863	EU.Malta	11/11/2024	02/11/2024	HDEC: Rec. 22-08; Paras 192 and 193, Annex 15	The farm did not produce a harvest declaration for a fresh harvest which happened on 02/10/2024 at 13:00, cage xxx. The observer was provided with the inspector's report, but this did not include all the required information outlined in Annex 15, specifically - eBCD number(s) associated with the bluefin tuna harvested; - details of auxiliary vessels involved in the operation; - destination of the harvested tuna (i.e., export, local market, or other); and - validation by the ICCAT regional observer. The observer signed the associated eBCD: xxx as all information was correct within this document.	The release was carried out on 19/11/2024. The Murcia inspection service controlled the release operation of the tuna contained in the cage, based on the partial release order issued by xxx, as well as the release distance established in the order referred to. It reported a presumed infringement to the operator for not complying with the one-month time limit for carrying out the operation. It was verified that the stereoscopic video recording allowed the Murcia Inspection Service to obtain a

							viable result of the number of specimens, and the number to be released was higher than that contained in the order. The results were communicated to xxx for the purpose of establishing the appropriate measures. These series of events are reflected in inspection report No. 355170.
6	001EU0874	EU.Spain	18/11/2024	18/11/2024	SCNP : Rec. 22-08; Para 162; Annex 8 Para 1e	It was not possible for an independent observer to estimate the quantity caged due to the quality of the video. The segregation operation was cancelled for the entire week prior to segregation due to heavy rain and poor sea conditions. On 18/11/2024, a video was recorded, but there was too much sediment in the water and visibility was poor. It was not possible to estimate the number of fish. Cage number xxx 1.PNC: SCNP Rec. 22-08; Paragraph 162; Annex 8 Section 1 e)	The release was carried out on 19/11/2024, as reflected in record No. 355170. The Murcia inspection service controlled the release operation of the tuna contained in the cage, based on the release order issued by xxx, as well as the release distance contained in the order referred to. An investigation was opened into an alleged infringement due to the release taking place more than three months after the last caging operation.

7	001EU0874	EU.Spain	19/11/2024	19/11/2024	RRLJ: 22-08; Paragraph 185; Annex 10 Paragraph 9	Tuna not released within three months of the last caging operation of the fish in question; Last caging on 19/07/2024, cage number xxx; eBCD: xxx and xxx Rec. 22-08; Paragraph 185; Annex 10 Paragraph 9 PNC code: RRLJ	The release was carried out on 19/11/2024, as reflected in record no. 355170. The Murcia inspection service controlled the release operation of the tuna contained in the cage, based on the release order issued by xxx, as well as the release distance established in the order referred to. An investigation was opened into an alleged infringement due to the release taking place more than three months after the last caging operation.
8	001EU0874	EU.Spain	19/11/2024	19/11/2024	SCNP: Rec. 22-08; Para 162; Annex 8 Para 1e	The observer's count is eighteen per cent higher (+18%) than that contained in release report No. 005. The observer's count is 1,468 BFT. The farm's count is 1,242 BFT. PNC: SODP. Rec. 22-08; Annex 6 xxiii	The release was carried out on 28/11/2024, as reflected in record No. 355564. The Murcia inspection service controlled the release of the tuna contained in the cage, based on the release order issued by xxx, as well as the release distance established in the order referred to.

							An investigation was opened into an alleged infringement due to the release taking place more than three months after the last caging operation.
1	001EU0874	EU.Spain	28/11/2024	19/11/2024	RRLJ: 22-08; Paragraph 185; Annex 10 Paragraph 9	Tuna not released within 3 months of the last caging operation of the fish in question; last caging 01/07/2024, Cage Number xxx; eBCD: xxx and xxx Rec. 22-08; Paragraph 185; Annex 10 Paragraph 9	The recording provided to the inspectors does not comply with the requirements set out in Annexes 8 and 9 of Recommendation 24-05, the Specific Instructions for Bluefin Tuna Fishing by Trap Net Fisheries and Associated Fattening Farms, 2025 Campaign, and in the Authorisation for Caging Operations. Furthermore, the seals removed during this operation were not handed over to the inspectors. These events are reflected in inspection report No. 360739.

1	001EU0893	EU.Spain	10/05/2025	09/05/2025	Rec. 22-08; Para 162, Annex 8: Para 1h (CFVA)	The observer informed that, following a control operation of the first caging carried out on 09/05/2025, the electronic storage device containing the original video recording was not immediately provided to the ICCAT regional observer. The observer did not receive a copy of the recording until the following day. This is a potential non-compliance with Rec. 22-08; Para 162, Annex 8: Para 1h. The control operation was carried out due to a problem with the stereoscopic recording of the caging carried out on 01/05/2025 (with authorisation EU-ESP/2025/xxx). The observer informed that the conventional video recording of the caging operation complied with the requirements of Annex 8. To date, the observer has not received either the caging declaration or the eBCD.	The Department of Fisheries and Aquaculture was fully compliant with Annex 8 Para 1 d of Rec. 24-05 and had no issues with the stereoscopic camera footage estimations for the number of tuna being caged with respect to this particular caging. Accordingly, no control operation was deemed necessary for this caging. Furthermore, the observer was presented with both the caging declaration and the related eBCD for this operation in due time and were signed accordingly by the same RO.
1	001EU0902	EU.Spain	20/06/2025	19/06/2025	Rec. 24-05; Para 162, Annex 8: Para 1e (CCNP)	The observer informed that, following a caging operation carried out on 19/06/2025, the video recording was not of sufficient quality to determine the number of tuna transferred. In particular, there was a great deal of turbidity, which made it impossible to distinguish individual tuna. This is a potential non-compliance with	The caging was carried out on 19/06/2025, as reflected in report No. 362918. The inspection services controlled the operation and it was verified that the stereoscopic video recording allowed the

						Rec. 24-05; Para 162, Annex 8: Para 1e. The cage transfer declaration xxxL/002/2025 has not been signed by the observer. Instead, the observer has provided her name confirming her presence, ICCAT ROP-BFT number, PNC code (CCNP) and reference to the relevant paragraphs of the Recommendation. On 28/6/2025, the observer informed that, for the operation carried out on 19/06, for which she was unable to estimate the quantity of tuna transferred, there will be no control operation. As a result, eBCD ES25901279 has been issued, and the observer has not signed it. Instead, the observer has provided their name confirming their presence, ICCAT ROP-BFT number, PNC code (CCNP) and reference to the relevant paragraphs of the Recommendation.	Murcia Inspection Service to obtain a viable result of the number of specimens.
2	001EU0902	EU.Spain	21/06/2025	20/06/2025	Rec. 24-05; Para 162, Annex 8: Para 1e (CCNP)	The observer informed that, following a caging operation carried out on 20/06/2025, the video recording was not of sufficient quality to determine the number of tuna transferred. In particular, there was high turbidity, which made it impossible to distinguish individual tuna. This is a potential non-	On 20/06/2025, the caging was carried out, as reflected in report No. 362961. It has been verified that the stereoscopic video recording allowed the Murcia Inspection Service to obtain a viable result

						compliance with Rec. 24-05; Para 162, Annex 8: Para 1e. The cage transfer declaration xxx/001/2025 has not been signed by the observer. Instead, the observer has provided her name confirming her presence, ICCAT ROP-BFT number, PNC code (CCNP) and reference to the relevant paragraphs of the Recommendation. To date, the eBCD has not been issued. On 28/06/2025, the observer reported that there will be no control operation for the operation carried out on 20/06, for which she was unable to estimate the quantity of tuna transferred. As a result, eBCD FR25901100 has been issued, and the observer has not signed it. Instead, the observer has provided her name confirming her presence, ICCAT ROP-BFT number, PNC code (CCNP) and reference to the relevant paragraphs of the Recommendation.	of the number of specimens.

1	001EU0904	EU.Spain	20/06/2025	20/06/2025	Rec. 24-05; Para 162, Annex 8: Para 1e (CCNP)	The observer has informed us that, following a caging operation carried out on 20/06/2025, the video recording was not of sufficient quality to determine the number of tuna transferred. In particular, there was high turbidity and many tuna passed through at the same time, which made it impossible to distinguish individual tuna. This is a potential non-compliance with Rec. 24-05; Para 162, Annex 8: Para 1e. The caging declaration xxx/2025 has not been signed by the observer. Instead, the observer has provided her name confirming her presence, ICCAT ROP-BFT number, PNC code (CCNP) and reference to the relevant paragraphs of the Recommendation. To date, the eBCDs have not been issued.	The first caging was carried out on 20/06/2025, as recorded in inspection report No. 362957. The videos were not valid for weight estimation or counting. On 11/07/2025, the caging was repeated and the videos were considered valid for weight estimation and counting, complying with the tolerance allowance.
2	001EU0904	EU.Spain	02/07/2025	01/07/2025	Rec. 24-05; Para 107 and 157; Annex 6 Para xvii, xviii and xx (CBDP)	The observer informed that, following a caging operation carried out on 30/06/2025 (authorisation No. AUT-0xxx), the observer's estimate of the number of tuna caged did not match the farm's estimate, as recorded in the ICCAT caging declaration. The observer estimated 2,345 tuna, and the farm recorded 1,918 tuna in the declaration, a difference of 22.3%.	The first caging was carried out on 30/06/2025. The videos were considered invalid due to insufficient quality for counting and weight estimation, as reflected in inspection report No. 363427. On 08/07/25, the

						This is a potential non-compliance with Rec. 24-05; Para 107; Annex 6 Para xvii, xviii and xx (CBDP). The caging declaration La Garrucha / 2025 was not signed by the observer. Instead, the observer has provided her name confirming her presence, ICCAT ROP-BFT number, PNC code and reference to the relevant paragraphs of the Recommendation. To date, the eBCDs have not been issued. On 3/07/2025, the observer reported that, for the operation carried out on 30/06, for which her estimate of the number of tuna caged did not match the farm's estimate, there will be no control operation. Therefore, the observer has not signed eBCDs ES25901189, FR25901141 and IT25900849. Instead, the observer has signed her name confirming her presence, ICCAT ROP-BFT number, PNC codes (CODP and CBDP) and reference to the relevant paragraphs of the Recommendation.	caging was repeated and the videos were considered valid for weight estimation and counting. After viewing the stereoscopic and conventional videos, the Inspection Service estimated that the number of fish exceeded 10% of the amount declared by the operator and that an investigation into this matter will be required.

1	001EU0907	EU.Spain	02/07/2025	01/07/2025	Rec. 24-05; Para 107 and 157; Annex 6 Para xvii, xviii and xx (CBDP)	The observer informed that, following a caging operation carried out on 30/06/2025 (authorisation No. AUT-xxx), the observer's estimate of the number of tuna caged did not match the farm's estimate, as recorded in the ICCAT caging declaration. The observer estimated 1,294 tuna, and the farm recorded 1,120 tuna in the declaration, a difference of 15.5%. This is a potential non-compliance with Rec. 24-05; Para 107; Annex 6 Para xvii, xviii and xx (CBDP). The caging declaration xxx/001/2025 has not been signed by the observer. Instead, the observer has provided her name confirming her presence, ICCAT ROP-BFT number, PNC code and reference to the relevant paragraphs of the Recommendation. To date, the eBCDs have not been issued.	The caging was carried out on 02/07/2025, as reflected in report No. 362735. The inspection services controlled the operation and, after viewing the stereoscopic and conventional videos, estimated that the number of specimens exceeded 10% of the quantity declared by the operator.
3	001EU0904	EU.Spain	07/07/2025	06/07/2025	Rec. 24-05; Para 107 and 157; Annex 6 Para xvii, xviii and xx (CBDP)	The observer informed that, following a caging operation carried out on 04/07/2025 (authorisation No. AUT-015R), the observer's estimate of the number of tuna caged did not match the farm's estimate, as recorded in the ICCAT caging declaration. The observer estimated 2,702 tuna, and the farm recorded 2,143 tuna in the declaration, a difference of	The first caging was carried out on 04/07/2025. The videos were considered invalid due to insufficient quality for counting and weight estimation, as reflected in inspection report No. 363665.

						26.1%. This is a potential non-compliance with Rec. 24-05; Para 107; Annex 6 Para xvii, xviii and xx (CBDP). The caging declaration Mari Carmen Arnandis / 2025 has not been signed by the observer. Instead, the observer has put her name confirming her presence, ICCAT ROP-BFT number, PNC code and reference to the relevant paragraphs of the Recommendation. As she was unable to finalise her estimate until 6 July (the observer was returning home on 5 July), the observer was unable to access or record the PNC details in eBCDs ES25901250, FR25901229, IT25901009 because her deployment period ended on 4 July.	On 09/07/25, the caging was repeated and the videos were considered valid for weight estimation and counting. After viewing the stereoscopic video, the Inspection Service estimated a number of specimens that does not exceed 10% of the quantity declared by the operator.
4	001EU0904	EU.Spain	07/07/2025	06/07/2025	Rec. 24-05; Para 107 and 157; Annex 6 Para xvii, xviii and xx (CBDP)	The observer informed that, following a caging operation carried out on 04/07/2025 (authorisation no. AUT-015R), the observer's estimate of the number of tuna caged did not match the farm's estimate, as recorded in the ICCAT caging declaration. The observer estimated 2,702 tuna, and the farm recorded 2,143 tuna in the declaration, a difference of 26.1%. This is a potential non-compliance with Rec. 24-05;	The first caging was carried out on 04/07/2025. The videos were considered invalid due to insufficient quality for counting and weight estimation, as reflected in inspection report No.363691. On 10/07/25, the caging was repeated and the videos were

						Para 107; Annex 6 Para xvii, xviii and xx (CBDP). The caging declaration Mari Carmen Arnandis / 2025 has not been signed by the observer. Instead, the observer has put her name confirming her presence, ICCAT ROP-BFT number, PNC code and reference to the relevant paragraphs of the Recommendation. As she was unable to finalise her estimate until 6 July (the observer was returning home on 5 July), the observer was unable to access or record the PNC details in eBCDs ES25901250, FR25901229, IT25901009 because her deployment period ended on 4 July.	considered valid for weight estimation and counting. After viewing the stereoscopic/conventional video, the Inspection Service estimated a number of fish that does not exceed 10% of the quantity declared by the operator.
2	001EU0907	EU.Spain	08/07/2025	07/07/2025	Rec. 24-05; Para 162; Annex 8 Para 1e) (CCNP)	The observer has informed us that, following a caging operation carried out on 07/07/2025 (authorisation No. AUT-xxx), the video recording was not of sufficient quality to determine the number of tuna transferred. In particular, there was high turbidity, which made it impossible to distinguish individual tuna. This is a potential non-compliance with Rec. 24-05; Para 162, Annex 8: Para 1e. The caging declaration xxx 002 2025 has not been signed by the observer. Instead, she has provided her name confirming	The caging was carried out on 07/07/2025, as reflected in report No. 362723. The inspection services controlled the operation and verified that the stereoscopic video recording allowed the Murcia Inspection Service to obtain a viable result regarding the number of specimens.

						her presence, ICCAT ROP-BFT number, PNC code and reference to the relevant paragraphs of the Recommendation. To date, the eBCDs have not been issued. On 28/07/205, it was reported that the eBCDs corresponding to the caging operation carried out on 30/06/2025 had been received, for which a PNC (No. 1) was issued on 02/07/2025 (see email chain below). The eBCDs are: ES25901123 and FR25901075. In both cases, the observer confirmed their presence during the operation and recorded the PNCs and the following reference to the corresponding Recommendation: CODP: The observer's estimate of the number of tuna caged does not match the farm's estimate as recorded in the eBCD. Rec. 24-05: Para. 107; Annex 6, paras. xvii, xviii and xx CBDP: The observer's estimate of the number of caged tuna does not match the farm's estimate, as recorded in the declaration. CBDP: Rec. 24-05: Para. 107; Annex 6, paras. xvii, xviii and xx The observer has not signed the eBCDs.	

1	001TR0908	Türkiye	23/07/2025	15/07/2025	HDEC: Rec. 24-05; Para 194 and 195 HBDA: Rec. 23-21; Para 3; and Annex 1 and 2	The observer reported that no eBCD was produced for a dead fish recovered from the donor cage TUR-xxx-2025-021 during the control operation carried out on 14/07/2025. This is in potential non-compliance with Rec. 23-21; Para 3; and Annex 1 and 2. Similarly, no harvest declaration was produced for this dead fish. This is in potential non-compliance with Rec. 24-05; Para 194 and 195. It was noted that this was a dead fish recovered from a towing cage containing excess fish, and was not within a farm cage, and it is not clear under whose responsibility it was to report this dead fish.	As a result of control transer carried out on 14.07.2025 on the cage TUR-xxx-2025-021 towed by the vessel xxx under the presence of Ministerial Inspection and ICCAT Regional Observer, MoAF has instructed the operator to release the catch in question towed by the vessel and accordingly a release operation (with reference TUR-REL-REF/2025/xxx/001) was carried out on 23 July 2025 from towing vessel xxx and with release cage number TUR-xxx-2025-004. In accordance with Annex 10 (release protocol) of Rec. 24-05 release report has been produced by the relevant operator as a result of a release operation from towing cages. The notification was submitted to the ICCAT Secretariat 12.08.2025 by MoAF.

							Consequently, as a result of the catch in the cage was released, it is deemed that no harvest declaration nor eBCD has been produced by the operator for the non-reported dead fish under the control transfer before caging and no action has been taken.
2	001EU0903	EU.Malta	04/08/2025	02/08/2025	Rec. 24-05 Annex 10 Para 3 and Annex 8 Para 1 d) (SODN)	The observer has reported that the video record for the prior to release segregation operation (release order: MLT-25-2025-REL-001 - PART 1, Donor Cage: EU.MLT-004-xxx / Receiver Cage: EU.MLT-023-xxx) performed on 02/08/2025, did not include the closing of the cage door. This is in potential non-compliance with Rec. 24-05 Para 162: Annex 8 Para 1 d) (SODN). To date the observer has not been presented with the release report. On receiving the release report, the observer will not sign this, instead indicate her presence, and input the reasons for disagreement and the rule not respected.	Fish segregation operations conducted prior to the actual release are not subject to the standards established under Annex 8 of ICCAT Recommendation 24-05. Such segregation activities are not considered release operations but are instead preparatory measures undertaken to ensure that the required quantities of fish are present in the designated release cage. These operations may involve several transfers into and out of the donor cage in order to adjust and

							confirm the quantities to be released. Consequently, transfer doors must remain open for extended periods until the appropriate number of fish are secured in the release cage. It should be noted that the official release footage is exclusively that recorded offshore at a minimum distance of 10 nautical miles from the farm. This final release operation was carried out in full compliance with Recommendation 24-05, paragraph 162 and Annex 8, paragraph 1(d). The observer has in fact eventually signed the release report issued after the final release operation.

1	001EU0919	EU.Croatia	19/08/2025	16/08/2025	Rec. 24-05 Para 162; Annex 8 Para 1 c) (CFTO)	The observer has reported that the video record for the caging operation (caging authorisation: HRV2025AUT2010, Towing cage: EU.HRVxxx / Receiving cage: HRV0xxx) was not continuous and did not cover the entire operation. The conventional camera malfunctioned and failed to record between 13:12:04 and 13:14:20. The caging declaration HRV2025ICD2010-1 and the eBCDs IT25900934-TR01-TR01-CG02 and HR25900264-TR01-CG02 were issued to the observer. He did not sign either, but input his name, ROP-BFT number, the reasons for disagreement and the corresponding reference to the Recommendation. No control operation was performed. This is a potential non-compliance with Rec. 24-05 Para 162; Annex 8 (Minimum standards for video recording procedures applicable to transfer, caging and/or release operations, Para 1 c).	The competent authorities launched an investigation on 19.08.2025 and concluded it on 22.08.2025. On 20.08.2025, the inspection was carried out to review the recording of a conventional camera (Inspection Report: CLASS: 324-06/25-01/xxx). The review of the recording determined that the recording consists of 2 parts. The first part begins on 16.08.2025 at 12:33:03 and includes a display of the date and time of recording, a display of authorisation, the door opening procedure, a display that the farming cage is empty, the end of caging operation and the procedure of closing the gate. At 13:12:04 the recording is interrupted, with the gate remaining partially open to the extent that tuna cannot pass through.

							The recording continues after two (2) minutes and 16 seconds, starting at 13:14:20 and includes the completion of the door closing, the sealing of the door of the farming cage HRV0xxx, a view of the empty transport cage EUHRVxxx and ending at 13:26:06. On 20.08.2025, the recording from the stereoscopic camera was also reviewed. It was determined that SC footage complies with minimum standards for the video recording procedure for caging operations and that the recording is continuous. Infringement procedure is launched on 26.08.2025.

Appendix 4

Shark Check Sheets received in accordance with Rec. 18-06

This document contains the Shark Check Sheets listed below that were received from CPCs by 17 October 2025. Submissions received after this date were made available electronically in their original language. A summary of Shark Check Sheets contents was made available electronically.

CPC	***Received***
ALBANIA	X
ALGÉRIE**	X
ANGOLA	X
BARBADOS	X
BELIZE	X
BRAZIL**	X
CABO VERDE**	X
CANADA	X
CHINA, People's Rep. Of	X
COSTA RICA	X
CÔTE D'IVOIRE	X
CURAÇAO	X
EGYPT	X
EL SALVADOR	X
GUINEA ECUATORIAL*	
UNION EUROPÉENNE	X
FRANCE/St-Pierre et Miquelon	X
GABON**	X
THE GAMBIA*	
GHANA	X
GRENADA*	
GUATEMALA*	
RÉPUBLIQUE DE GUINÉE**/***	X
GUINÉE-BISSAU*	
HONDURAS**	X
ICELAND	X
JAPAN	X
KOREA, Rep. of	X
LIBERIA	X
LIBYA*	
MAURITANIA*	
MEXICO	X
MAROC	X
NAMIBIA	X
NICARAGUA**	X
NIGERIA**	X
NORWAY	X

CPC	*Received*
PANAMA	X
PHILIPPINES**	X
RUSSIA	X
SÃO TOMÉ E PRÍNCIPE*	
SÉNÉGAL	X
SIERRA LEONE*	
SOUTH AFRICA	X
ST VINCENT AND THE GRENADINES***	X
SYRIAN ARAB REPUBLIC*	
TRINIDAD & TOBAGO*	
TUNISIE	X
TÜRKIYE	X
UK	X
UNITED STATES	X
URUGUAY	X
VENEZUELA	X
BOLIVIA	X
CHINESE TAIPEI	X
GUYANA*	
SURINAME	X
CUBA*	

*Shark Check Sheets not received as stipulated by Rec. 18-06, paragraph 1 (n=13).

Shark Check Sheets received **after the deadline set by Rec. 18-06, paragraph 1 (n=9).

***Shark Check Sheets which may require revisions to some responses (n=2).

Appendix 5

Information for the application of Rec. 11-15. Simplified map of the 2024 Task 1 catches reported (in form ST02-T1NC) by ICCAT CPCs during 2025, by major species (26 in total)

Value "1" (green) indicates positive catches. Value "0" (light green) indicates "zero" catch reported (including Flags with no fishing activity, shaded light green).

			1-Tuna (major sp.)										2-Tuna (small)						4-Sharks (major)			5-Sharks (other)						
Status	**Party Name**	**Flag CPC**	ALB	BET	BFT	BUM	SAI	SKJ	SPF	SWO	WHM	YFT	FRI	BON	BRS	KGM	LTA	SSM	BSH	POR	SMA	ALV	BTH	FAL	OCS	SPK	SPL	SPZ
CP	ALBANIA	Albania	0	0	1	0	0	0	0	0	0	0	0	0	0	0	0	0	0	0	0	0	0	0	0	0	0	0
	ALGÉRIE	Algerie	0	0	1	0	0	0	0	1	0	0	0	1	0	0	1	0	1	0	0	1	0	0	0	0	0	0
	ANGOLA	Angola	1	0	0	0	0	0	0	1	0	1	0	1	1	1	1	0	1	0	1	0	0	1	0	0	0	0
	BARBADOS	Barbados	1	1	0	1	1	1	0	1	1	1	0	0	0	0	0	0	1	0	0	0	0	0	0	0	0	0
	BELIZE	Belize	1	1	0	1	1	1	0	1	0	1	1	0	0	0	1	0	1	0	0	0	0	1	0	0	0	0
	BRAZIL	Brazil	1	1	0	1	1	1	0	1	1	1	1	0	0	1	1	0	1	0	1	0	1	0	0	0	0	0
	CABO VERDE	Cabo Verde	0	1	0	0	0	1	0	0	0	1	1	0	0	0	1	0	0	0	0	0	0	0	0	0	0	0
	CANADA	Canada	1	1	1	1	0	0	0	1	1	1	0	0	0	0	0	0	1	1	1	0	0	0	0	0	0	0
	CHINA PR.	China PR	1	1	1	1	1	1	0	1	1	1	0	0	0	0	0	0	1	0	1	0	0	0	0	0	0	0
	COSTA RICA	Costa Rica	1	1	0	1	1	0	0	1	0	1	0	0	0	0	0	0	1	0	0	0	0	1	0	0	0	0
	CÔTE D'IVOIRE	Côte d'Ivoire	1	1	0	1	1	1	0	1	0	1	0	1	0	0	1	0	1	0	0	0	0	0	0	0	0	0
	CUBA	Cuba	...	...	...	...	...	...	...	...	...	...	...	...	...	...	...	...	...	...	...	...	...	...	...	...	...	...
	CURAÇAO	**Curaçao**	0	0	0	0	0	0	0	0	0	0	0	0	0	0	0	0	0	0	0	0	0	0	0	0	0	0
	EGYPT	Egypt	1	0	1	0	0	0	0	1	0	0	0	0	0	0	1	0	0	0	0	0	0	0	0	0	0	0
	EL SALVADOR	El Salvador	0	1	0	0	0	1	0	0	0	1	1	0	0	0	1	0	0	0	0	0	0	0	0	0	0	0
	EUROPEAN UNION	EU-Bulgaria	0	0	0	0	0	0	0	0	0	0	0	1	0	0	0	0	0	0	0	0	0	0	0	0	0	0
		EU-Croatia	1	0	1	0	0	0	0	1	0	0	0	1	0	0	1	0	0	0	0	0	0	0	0	0	0	0
		EU-Cyprus	1	0	1	0	0	1	0	1	0	0	0	0	0	0	0	0	1	0	0	0	0	0	0	0	0	0
		EU-Denmark	0	0	1	0	0	0	0	0	0	0	0	0	0	0	0	0	0	1	0	0	0	0	0	0	0	0
		EU-España	1	1	1	1	1	1	1	1	1	1	1	1	0	0	1	0	1	1	1	1	1	1	1	1	1	1
		EU-France	1	1	1	1	1	1	1	1	1	1	1	1	0	0	1	0	1	1	1	1	0	1	1	0	1	1
		EU-Germany	0	0	0	0	0	0	0	0	0	0	0	0	0	0	0	0	0	0	0	0	0	0	0	0	0	0
		EU-Greece	1	0	1	0	0	0	0	1	0	0	0	1	0	0	1	0	0	0	0	0	0	0	0	0	0	0
		EU-Ireland	1	0	1	0	0	0	0	1	0	0	0	0	0	0	0	0	0	0	0	0	0	0	0	0	0	0
		EU-Italy	1	0	1	0	0	0	0	1	0	0	0	0	0	0	1	0	0	0	0	0	0	0	0	0	0	0
		EU-Latvia	0	0	0	0	0	0	0	0	0	0	1	1	0	0	0	0	0	0	0	0	0	0	0	0	0	0
		EU-Lithuania	0	0	0	0	0	0	0	0	0	0	0	1	0	0	0	0	0	0	0	0	0	0	0	0	0	0
		EU-Malta	0	0	1	0	0	0	0	0	0	0	0	0	0	0	0	0	0	0	0	0	0	0	0	0	0	0
		EU-Netherlands	0	0	1	0	0	1	0	1	0	0	1	1	0	0	0	0	1	1	0	1	0	0	0	0	0	0
		EU-Portugal	1	1	1	1	1	1	0	1	1	1	1	1	0	0	1	0	1	1	1	1	0	0	0	0	0	0
	FRANCE (St-Pierre et	**FR-St Pierre et Miquelon**	0	0	0	0	0	0	0	0	0	0	0	0	0	0	0	0	0	0	0	0	0	0	0	0	0	0
	GABON	**Gabon**	0	0	0	0	0	0	0	0	0	0	0	0	0	0	0	0	0	0	0	0	0	0	0	0	0	0
	GAMBIA	Gambia	0	0	0	0	0	0	0	0	0	0	1	1	0	0	0	0	0	0	0	0	0	0	0	1	1	0
	GHANA	Ghana	0	1	0	1	0	1	0	1	0	1	1	0	0	0	1	0	1	0	0	0	0	1	0	0	0	0
	GRENADA	Grenada	1	1	1	1	1	1	...	1	1	1	...	1	...	1	...	1	...	...	...	...	...	...	...	...	...	...
	GUATEMALA	**Guatemala**	0	0	0	0	0	0	0	0	0	0	0	0	0	0	0	0	0	0	0	0	0	0	0	0	0	0
	GUINEA BISSAU	**Guinea Bissau**	0	0	0	0	0	0	0	0	0	0	0	0	0	0	0	0	0	0	0	0	0	0	0	0	0	0
	GUINEA ECUATORIAL	Guinea Ecuatorial	0	1	0	0	0	0	0	0	0	1	0	1	0	0	1	0	0	0	0	0	0	0	0	0	0	0
	GUINÉE REP.	Guinée Rep	0	1	0	0	0	1	0	0	0	1	0	0	0	0	1	0	0	0	0	0	0	1	0	0	0	0
	HONDURAS	**Honduras**	0	0	0	0	0	0	0	0	0	0	0	0	0	0	0	0	0	0	0	0	0	0	0	0	0	0
	ICELAND	Iceland	0	0	1	0	0	0	0	0	0	0	0	0	0	0	0	0	0	0	0	0	0	0	0	0	0	0
	JAPAN	Japan	1	1	1	1	1	1	1	1	1	1	0	0	0	0	0	0	1	0	1	0	0	0	0	0	0	0
	KOREA REP.	Korea Rep	1	1	1	1	1	1	0	1	0	1	0	0	0	0	0	0	1	1	1	0	0	0	0	0	0	0
	LIBERIA	Liberia	1	1	0	0	0	1	0	1	0	1	0	0	0	0	0	0	0	0	0	...	...	...	...	...	...	...
	LIBYA	Libya	1	0	1	0	0	0	0	1	0	0	0	1	0	0	1	0	1	0	0	0	0	0	0	0	0	0

	MAROC	Maroc	1	1	1	0	0	1	0	1	0	1	1	1	0	0	0	0	1	0	1	0	0	0	0	0	0	0
	MAURITANIA	Mauritania	0	0	0	0	0	0	0	0	0	0	1	1	0	0	1	0	0	0	0	0	0	0	0	0	0	0
	MEXICO	Mexico	0	1	1	1	1	1	1	1	1	1	0	0	0	0	0	0	1	0	1	0	0	1	1	0	0	0
	MONTENEGRO	Montenegro	...	...	...	...	...	...	...	...	...	...	...	...	...	...	...	...	...	...	...	...	...	...	...	...	...	...
	NAMIBIA	Namibia	1	1	0	1	1	0	0	1	0	1	0	0	0	0	0	0	1	0	1	0	0	0	0	0	0	0
	NICARAGUA	**Nicaragua**	0	0	0	0	0	0	0	0	0	0	0	0	0	0	0	0	0	0	0	0	0	0	0	0	0	0
	NIGERIA	**Nigeria**	0	0	0	0	0	0	0	0	0	0	0	0	0	0	0	0	0	0	0	0	0	0	0	0	0	0
	NORWAY	Norway	0	0	1	0	0	0	0	0	0	0	0	0	0	0	0	0	0	0	0	0	0	0	0	0	0	0
	PANAMA	Panama	0	1	0	0	0	1	0	0	0	1	1	0	0	0	1	0	0	0	0	0	0	0	0	0	0	0
	PHILIPPINES	**Philippines**	0	0	0	0	0	0	0	0	0	0	0	0	0	0	0	0	0	0	0	0	0	0	0	0	0	0
	RUSSIA	Russian Federation	0	0	0	0	0	1	0	0	0	0	1	1	0	0	1	0	1	0	1	0	1	0	0	1	1	1
	S. TOMÉ E PRINCIPE	S Tomé e Príncipe	0	1	0	1	1	1	0	1	1	1	1	0	0	0	1	0	1	0	0	0	0	0	0	0	0	0
	SENEGAL	Senegal	0	1	1	1	1	1	0	1	0	1	1	1	0	0	1	0	0	0	0	0	0	0	0	0	0	0
	SIERRA LEONE	**Sierra Leone**	0	0	0	0	0	0	0	0	0	0	0	0	0	0	0	0	0	0	0	0	0	0	0	0	0	0
	SOUTH AFRICA	South Africa	1	1	0	1	0	1	0	1	0	1	0	0	0	0	0	0	1	1	1	0	1	0	1	1	0	0
	St VINCENT & GRENADINES	St Vincent and Grenadines	1	1	0	0	0	1	0	0	1	1	0	0	0	1	1	0	0	0	0	0	0	1	0	0	0	0
	SYRIA	**Syria**	0	0	0	0	0	0	0	0	0	0	0	0	0	0	0	0	0	0	0	0	0	0	0	0	0	0
	TRINIDAD & TOBAGO	Trinidad and Tobago	1	1	0	1	1	0	0	1	1	1	0	1	1	1	0	0	1	0	1	0	0	0	0	0	0	0
	TUNISIE	Tunisie	1	0	1	0	0	0	0	1	0	0	0	1	0	0	1	0	0	0	0	0	0	0	0	0	0	0
	TÜRKIYE	Türkiye	1	0	1	0	0	1	0	1	0	0	0	1	0	0	1	0	0	0	0	0	0	0	0	0	0	0
	UNITED KINGDOM	Great Britain	1	0	1	0	0	0	0	0	0	0	0	1	0	0	0	0	1	0	0	0	0	0	0	0	0	0
		UK-Bermuda	1	1	0	1	0	1	0	1	1	1	1	0	0	0	1	0	1	0	1	0	1	0	1	0	0	0
		UK-British Virgin Islands	0	0	0	0	0	0	0	0	0	0	0	0	0	0	0	0	0	0	0	0	0	0	0	0	0	0
		UK-Jersey	...	...	...	...	...	...	...	...	...	...	...	...	...	...	...	...	...	...	...	...	...	...	...	...	...	...
		UK-Sta Helena	0	1	0	0	0	1	0	0	0	1	0	0	0	0	1	0	0	0	1	0	0	0	0	0	0	0
		UK-Turks and Caicos	0	0	0	0	0	0	0	0	0	1	0	0	0	0	0	0	0	0	0	0	0	0	0	0	0	0
	UNITED STATES	USA	1	1	1	1	1	1	0	1	1	1	0	1	0	1	1	1	1	1	1	0	1	1	1	1	1	0
	URUGUAY	**Uruguay**	0	0	0	0	0	0	0	0	0	0	0	0	0	0	0	0	0	0	0	0	0	0	0	0	0	0
	VENEZUELA	Venezuela	1	1	0	1	1	1	1	1	1	1	0	0	1	1	0	0	1	0	1	0	0	0	1	0	0	0
NCC	Bolivia	**Bolivia**	0	0	0	0	0	0	0	0	0	0	0	0	0	0	0	0	0	0	0	0	0	0	0	0	0	0
	Chinese Taipei	Chinese Taipei	1	1	0	1	1	1	1	1	1	1	0	1	0	0	0	0	1	1	1	1	1	1	1	0	0	0
	Guyana	Guyana	...	...	...	...	...	...	...	...	...	...	...	...	...	...	...	...	...	...	...	...	...	...	...	...	...	...
	Suriname	Suriname	1	1	0	0	1	0	0	0	0	1	0	0	1	1	0	0	1	0	0	0	0	0	0	0	0	0
NCO	Non-contracting parties	Dominica	1	...	...	...	...	1	...	...	...	1	...	...	...	...	...	...	...	...	...	...	...	...	...	...	...	...
		Gibraltar	...	...	1	...	...	...	...	...	...	...	...	...	...	...	...	...	...	...	...	...	...	...	...	...	...	...
		Jamaica	0	0	0	1	0	1	0	0	0	1	0	0	0	1	0	0	0	0	0	0	0	0	0	0	0	0

Appendix 6

Charter summary reports received in 2025

In accordance with paragraph 14 of the *Recommendation by ICCAT on Vessel Chartering* (Rec. 13-14), the chartering Contracting Party shall report to the Executive Secretary of ICCAT by July 31 each year, and for the previous calendar year, the particulars of charter arrangements made and carried out under this Recommendation. The information submitted by Namibia is presented below.

NAMIBIA

Vessel ICCAT number	*Species*	*Catch in Kg*	*Area*	*Effort*	*Unit of effort*	*Level of observer coverage*	*Unit of observer coverage*
ATEUOESP00140	Big Eye	7 218	High Seas	Line & Hooks	30	100%	1
ATEUOESP00140	Albacore	25 567	High Seas	Line & Hooks	30	100%	1
ATEUOESP00140	Blue shark	132 889	High Seas	Line & Hooks	30	100%	1
ATEUOESP00140	Swordfish	72 005	High Seas	Line & Hooks	30	100%	1
AT000TAI00301	Albacore	0	High Seas	Line & Hooks	30	100%	1
AT000TAI00301	Swordfish	0	High Seas	Line & Hooks	30	100%	1
AT000TAI00095	Big Eye	55 406	High Seas	Line & Hooks	30	100%	1
AT000TAI00095	Swordfish	13 325	High Seas	Line & Hooks	30	100%	1
AT000TAt00096.	Big Eye	54 375	High Seas	Line & Hooks	30	100%	1
AT000TAt00096.	Swordfish	9,716	High Seas	Line & Hooks	30	100%	1
AT000TAt0009.	Yellow Fin	2 120	High Seas	Line & Hooks	30	100%	1
AT000TAI00161	Albacore	3 802	High Seas	Line & Hooks	30	100%	1
AT000TAI00161	Bog Eye	75 778	High Seas	Line & Hooks	30	100%	1
AT000TAI00161	Swordfish	5,070	High Seas	Line & Hooks	30	100%	1
AT000TAI00161	Yellow fin	3 331	High Seas	Line & Hooks	30	100%	1

Rapport du Secrétariat au
Comité d'application des mesures de conservation et de gestion de l'ICCAT

Ce rapport ne comporte que les mesures pour lesquelles l'examen du Comité d'application s'impose. Dans certains cas, les mesures peuvent avoir expiré mais étaient en vigueur pendant la période d'examen à l'étude (2024).

TRO – TROPICAUX - BET - THON OBÈSE *(Thunnus obesus)* ; YFT - ALBACORE (*Thunnus albacares)* ; SKJ - LISTAO *(Katsuwonus pelamis)*

Recommandation de l'ICCAT remplaçant la Recommandation 21-01 sur un programme pluriannuel de conservation et de gestion pour les thonidés tropicaux (Rec. 22-01) amendée par la *Recommandation de l'ICCAT prolongeant et amendant la Recommandation 22-01 sur un programme pluriannuel de conservation et de gestion pour les thonidés tropicaux* (Rec. 23-01) remplacée par la *Recommandation de l'ICCAT remplaçant la Recommandation 22-01 sur un programme pluriannuel de conservation et de gestion pour les thonidés tropicaux* (Rec. 24-01)

Plans de gestion de la pêche des thonidés tropicaux et plans de gestion des DCP : Les plans de pêche reçus ont été soumis lors des réunions intersessions de la Sous-commission 1.

Prises trimestrielles/mensuelles de thonidés tropicaux : Le **tableau 1** montre les captures de thonidés tropicaux en 2024 déclarées trimestriellement et mensuellement. Les exigences sont quelque peu contradictoires, certaines CPC étant obligées de faire des déclarations à la fois trimestrielles et mensuelles, et dans certains cas, hebdomadaires. Il est très difficile de collecter et d'extraire des données de manière significative, en raison des doublons impliqués. Le paragraphe 15 exige la déclaration trimestrielle des espèces de thonidés tropicaux, tandis que le paragraphe 16 exige une déclaration mensuelle pour les senneurs ou les palangriers, passant à une déclaration hebdomadaire « lorsque 80% de leurs limites de capture ont été capturés », bien que les limites de capture ne s'appliquent qu'au thon obèse et non à toutes les espèces de thonidés tropicaux.

Le paragraphe 15 stipule que *les CPC devront déclarer au Secrétariat de l'ICCAT tous les trois mois le volume de thonidés tropicaux (par espèce) capturé par les navires battant leur pavillon, dans les 30 jours suivant la fin de la période durant laquelle les captures ont été réalisées.* Le Secrétariat de l'ICCAT comprend que cela fait référence à toutes les CPC qui capturent des espèces de thonidés tropicaux.

Les données de la tâche 1 pour 2024 indiquent que les CPC suivantes ont pêché des thonidés tropicaux, mais aucune déclaration de captures trimestrielles (ou mensuelles) correspondante n'a été reçue :

CPC	*Total des captures de thonidés tropicaux (t)*
Cabo Verde	2.207
Grenade	1.098
République de Guinée	1.344
Liberia	2
Namibie	103
Russie	0
Sao Tomé-et-Principe	365
Sénégal	38.783
Saint-Vincent-et-les-Grenadines	131
Türkiye	425

Limites de capture : En ce qui concerne l'application des quotas/limites de capture, veuillez consulter l'annexe d'application « Tableaux d'application de 2024 reçus en 2025 » à l'appendice 5 de l'annexe 9 du *Rapport de la période biennale, 2024-2025, IIème partie (2025), Vol. 1*.

Suggestion du Secrétariat de l'ICCAT : Veuillez-vous référer au document qui a été publié par voie électronique « Simplification des mesures de conservation et de gestion de l'ICCAT », dans la section « Suggestions visant à une future simplification des Recommandations », en particulier le point sur les « thonidés tropicaux ».

Liste des navires autorisés de thonidés tropicaux : Veuillez consulter Registre ICCAT des navires. La liste des navires ayant pêché l'année précédente a été publiée par voie électronique.

À la date de rédaction, le registre des navires de l'ICCAT contenait 1.310 navires (15 navires de plus par rapport au niveau de 2024) dans ses listes de navires tropicaux, avec des navires de 27 CPC. Il est à noter que le registre de l'ICCAT est une liste dynamique qui peut varier tous les jours.

Gestion de la capacité [1] : Les plans de gestion de la capacité et les déclarations sur l'expansion de la capacité sont inclus dans les plans de pêche.

Plans de gestion des DCP et démarches entreprises en vue de l'utilisation des DCP[1] non emmêlants : Les plans de gestion des DCP reçus en 2025 sont disponibles sur le site des documents des réunions de la Sous-commission 1, y compris les plans de pêche soumis.

CPC	*Plan de gestion des DCP (2025) envoyé*	*ST-08 - données sur les DCP (2024) envoyé*
Belize	✓	Non
Canada	Non	✓
Costa Rica	✓	✓
Curaçao	✓	✓
El Salvador	✓	✓
UE	✓	✓
France (SPM)	Non	✓
Ghana	✓	✓
Guatemala	✓	Non
Rép. de Guinée	✓	Non
Corée	Non	✓
Mexique	Non	✓
Maroc	✓	✓
Nicaragua	✓	Non
Panama	✓	✓
Sénégal	✓	✓
Royaume-Uni	Non	✓

Des informations détaillées sur les données reçues relatives aux DCP sont incluses dans l'appendice 2 du *Rapport du Secrétariat sur les statistiques et la coordination de la recherche en 2025* dans le Rapport de la période biennale, 2024-2025, IIème partie (2025), Vol. 4.

[1] Le format des plans annuels de pêche / de gestion de la capacité / de gestion des DCP pour les thonidés tropicaux de 2025 a été actualisé en utilisant la Rec. 24-01 comme seule référence. Ce changement a été effectué après consultation du Président de la Sous-commission 1, comme indiqué dans la circulaire ICCAT #00243/2025.

Données et information collectées du programme d'échantillonnage : Les informations provenant de l'échantillonnage au port, conformément aux paragraphes 61 et 73 des Rec. 22-01 et Rec. 24-01, respectivement, ont été soumises par le Canada, le Costa Rica, El Salvador, l'UE-France, l'UE-Espagne, la France (St-Pierre et Miquelon), la Corée (Rép.), le Maroc, le Mexique, le Panama, l'Afrique du Sud, le Royaume-Uni-Bermudes, le Royaume-Uni-Grande Bretagne, le Royaume-Uni-Sainte-Hélène et le Royaume-Uni-Turks et Caïcos.

Programme d'observateurs : Aucune difficulté pour embarquer des observateurs conformément à la Recommandation n'a été déclarée au Secrétariat de l'ICCAT.

SWO - ESPADON *(Xiphias gladius)*

Recommandation de l'ICCAT sur l'espadon de la Méditerranée (Rec. 03-04)

Il n'est prévu aucune déclaration spécifique au Secrétariat de l'ICCAT si ce n'est à travers la section 4 des rapports annuels. Le Secrétariat de l'ICCAT n'a rien à déclarer.

Recommandation de l'ICCAT pour remplacer la Recommandation 13-04 de l'ICCAT et établir un programme pluriannuel de rétablissement pour l'espadon de la Méditerranée (Rec. 16-05) telle que complétée par la *Recommandation de l'ICCAT sur les limites de capture pour l'espadon de la Méditerranée* (Rec. 24-11)

Application des quotas/limites de capture *:* Veuillez consulter les « Tableaux d'application de 2024 reçus en 2025 » dans l'appendice 5 de l'annexe 9 du *Rapport de la période biennale, 2024-2025, IIème partie (2025), Vol. 1*.

Registre ICCAT des navires pêchant l'espadon de la Méditerranée : Les listes autorisées, reçues de six CPC (Algérie, Égypte, Union européenne, Maroc, Tunisie et Türkiye), ont été publiées sur le Registre ICCAT des navires. La liste des navires ayant pêché l'année précédente a été publiée par voie électronique.

Liste des navires autorisés à pêcher du germon de la Méditerranée : Au moment de la rédaction du présent document, quatre CPC (Égypte, Union européenne, Maroc et Türkiye) avaient soumis des listes de navires autorisés conformément à cette Recommandation.

Cette liste est publiée sur le Registre ICCAT des navires.

Registre ICCAT des ports autorisés : Au total, 894ports, d'un total de sept CPC, sont publiés sur le Registre ICCAT des ports. Il s'agit des CPC suivantes : Algérie, Égypte, Union européenne, Libye, Maroc, Tunisie et Türkiye.

Agences d'inspection, inspecteurs et navires : Des informations ont été reçues de l'Algérie, de l'Union européenne, de la Tunisie et de la Türkiye. Les listes d'agences, de moyens et d'inspecteurs ont été publiées par voie électronique. La liste des navires d'inspection est publiée sur le site web de l'ICCAT. Un résumé des rapports d'inspection reçus est inclus au **tableau 2**. Un résumé des rapports comportant des infractions ainsi que les réponses apportées si elles sont disponibles sont inclus à l'**appendice 1** et des copies des rapports comportant des infractions ont été publiées par voie électronique.

Plans de pêche SWO-MED : Des plans ont été reçus en 2025 des CPC suivantes : Algérie, Égypte, Maroc, Tunisie, Türkiye et Union européenne. Ces plans ont été distribués aux CPC et ont été publiés par voie électronique.

Fermetures : Des rapports sur la mise en œuvre des périodes de fermeture ont été reçus de l'Algérie, de l'Egypte, de l'Union européenne, du Maroc, de la Tunisie et de la Türkiye, et figurent à l'**appendice 2** du présent rapport. L'Algérie a indiqué que les informations sont disponibles dans son rapport annuel (Cf. *Rapport de la période biennale, 2024-2025, IIème partie (2025), Vol. 3*. L'Egypte a indiqué que l'information peut être trouvée dans son plan de pêche de l'espadon de la Méditerranée.

Rapports trimestriels : Les rapports trimestriels reçus des CPC pour 2024 sont présentés ci-dessous, ainsi que les totaux de la tâche 1 et des tableaux d'application. Dans la plupart des cas, les totaux sont identiques ou les différences sont très mineures, sauf dans le cas de l'Union européenne qui présente des totaux légèrement plus différents.

CPC	***Quota 2024 (t)***	***Prises réalisées au cours du 1er trimestre***	***Prises réalisées au cours du 2e trimestre***	***Prises réalisées au cours du 3e trimestre***	***Prises réalisées au cours du 4e trimestre***	***Total 2024***	***Tâche 1 2024***	***Tableaux d'application***
Algérie	472,33	24,25	205,85	211,90	30,30	**472,30**	472,30	472,27
UE	6363,63	0,00	1489,80	3058,19	939,45	**5487,43**	5308,34	5609,32
Maroc	896,47	78,33	155,78	45,78	606,46	**886,35**	896,47	896,47
Tunisie	865,33	0,00	189,97	501,67	106,88	**798,52**	798,52	798,52
Türkiye	378,70	32,85	161,40	141,35	46,89	**382,49**	378,70	378,04
Autres CPC								
Égypte							100,00	100,00
Libye							120,00	120,00
Total	**8976,46**	**135,43**	**2202,78**	**3958,89**	**1729,97**	**8027,08**	**8074,32**	**8374,61**

Recommandation de l'ICCAT amendant la Recommandation 16-03 sur la conservation de l'espadon de l'Atlantique Nord (Rec. 17-02) amendée par la *Recommandation de l'ICCAT remplaçant la Recommandation 22-03 prolongeant et modifiant la Recommandation 17-02 sur la conservation de l'espadon de l'Atlantique Nord* (Rec. 23-04) remplacée par la *Recommandation de l'ICCAT sur des mesures de conservation et de gestion, incluant une procédure de gestion, pour l'espadon de l'Atlantique Nord* (Rec. 24-10)

Application des quotas/limites de capture *:* Veuillez consulter les « Tableaux d'application de 2024 reçus en 2025 » dans l'appendice 5 de l'annexe 9 du *Rapport de la période biennale, 2024-2025, IIème partie (2025), Vol. 1*.

Conformément au paragraphe 14 de la Rec. 17-02, les CPC suivantes ont inclus des informations dans leurs rapports annuels sur la limite maximale de prise accessoire d'espadon de l'Atlantique Nord à bord :

CPC	*Réponse*
Belize	Le Belize a instauré une limite de capture accessoire à bord pour toutes les espèces, y compris l'espadon de l'Atlantique Nord. La limite de prises accessoires fixée pour les navires non autorisés à pêcher exclusivement cette espèce est de 10 t. Cette quantité est prise en compte dans l'allocation globale de quota pour le Belize. Cependant, aucun navire n'a déclaré de prise accessoire d'espadon de l'Atlantique Sud.
Chine	La Chine n'a pas de navires ciblant l'espadon du Nord et l'espadon du Sud, tous les espadons sont capturés comme prises accessoires et les palangriers tropicaux peuvent capturer de l'espadon comme prise accessoire. En 2024, la Chine disposait de quotas de 115 t d'espadon du Nord et de 344,3 t d'espadon du Sud. La Chine a fixé une limite de capture d'espadon du Nord et du Sud pour chaque palangrier sur la base du TAC alloué à la Chine conformément aux recommandations concernant ces espèces. Chaque navire doit respecter strictement la limite de capture qui lui est allouée.
Curaçao	Dans le cas des activités de pêche, le Curaçao a conclu un accord avec les navires sur un maximum de 10 t de prise accessoire. Dans ce cas, il n'y a pas eu d'activités de pêche en 2024.
UE	Les limites de prises accessoires peuvent varier selon l'État membre de l'UE. Des détails supplémentaires sont inclus dans la section 2 de son rapport annuel.

Il convient de noter que les données ci-dessus ne concernent que les CPC ayant indiqué qu'une limite avait été fixée. Dans de nombreux cas, aucune limite n'est fixée car tous les navires concernés disposent d'une licence et/ou que les prises accessoires ne sont pas autorisées. Toutefois, certaines réponses concernant les limites maximales de prises accessoires sont incohérentes, les CPC n'ayant pas lu ou compris l'exigence.

Dans plusieurs cas, les espèces sont mélangées ou des réponses totalement hors de propos sont données (par exemple : il n'y a pas de pêche ciblée pour cette espèce ; aucun navire battant pavillon de XX ne pêche cette espèce).

Plans de gestion/développement de la pêcherie d'espadon du Nord : Les versions actualisées reçues ont été publiées par voie électronique. Une nouvelle soumission n'est plus nécessaire si les plans précédents n'ont pas été modifiés.

Autorisation spécifique pour les navires d'espadon du Nord : Les navires autorisés de 20 m ou plus disposant d'autorisations spécifiques pour l'espadon du Nord figurent dans le Registre ICCAT des navires.

Sept CPC dotées d'un quota n'ont actuellement aucun navire (de 20 m ou plus) sur le Registre ICCAT des navires autorisés à capturer l'espadon de l'Atlantique Nord : Barbade, Brésil, France (Saint-Pierre-et-Miquelon), Mexique, Royaume-Uni, Saint-Vincent-et-les-Grenadines et Venezuela.

Application des quotas/limites de capture *:* Veuillez consulter les « Tableaux d'application de 2024 reçus en 2025 » dans l'appendice 5 de l'annexe 9 du *Rapport de la période biennale, 2024-2025, IIème partie (2025), Vol. 1*.

Recommandation de l'ICCAT amendant la Recommandation sur la conservation de l'espadon de l'Atlantique Sud, Rec. 16-04 (Rec. 17-03) telle qu'amendée par la *Recommandation de l'ICCAT remplaçant la Recommandation supplémentaire 21-03 prolongeant et modifiant la Recommandation 17-03 sur la conservation de l'espadon de l'Atlantique Sud* (Rec. 22-04)

Autorisation spécifique pour les navires d'espadon du Sud : Les navires autorisés de 20 m ou plus disposant d'autorisations spécifiques pour l'espadon du Sud figurent dans le Registre ICCAT des navires.

Cinq CPC dotées d'un quota n'ont actuellement aucun navire (de 20 m ou plus) inscrits au Registre ICCAT des navires autorisés à capturer l'espadon de l'Atlantique Sud : Ghana, Sao Tomé-et-Principe, Royaume-Uni, Uruguay et États-Unis.

En vertu de la Rec. 17-03, paragraphe 9, les CPC suivantes ont inclus des informations dans leurs rapports annuels sur la limite maximale de capture accessoire d'espadon de l'Atlantique Sud à bord :

CPC	*Réponse*
Belize	Le Belize a instauré une limite de capture accessoire à bord pour toutes les espèces, y compris l'espadon de l'Atlantique Nord. La limite de prise accessoire établie pour les navires non autorisés à pêcher exclusivement cette espèce est de 10 t. Cette quantité est prise en compte dans l'allocation globale du quota pour le Belize. Cependant, aucun navire n'a déclaré de prise accessoire d'espadon de l'Atlantique Sud.
Chine	La Chine n'a pas de navires ciblant l'espadon du Nord et l'espadon du Sud. Tous les espadons sont capturés comme prises accessoires et les palangriers tropicaux peuvent capturer de l'espadon comme prise accessoire. En 2024, la Chine disposait de quotas de 115 t d'espadon du Nord et de 344,3 t d'espadon du Sud. La Chine a fixé une limite de capture d'espadon du Nord et du Sud pour chaque palangrier sur la base du TAC alloué à la Chine conformément aux recommandations concernant ces espèces. Chaque navire doit respecter strictement la limite de capture qui lui est fixée.
Curaçao	Dans le cas des activités de pêche, Curaçao a conclu un accord avec les navires sur un maximum de 10 t de prise accessoire. Dans ce cas, il n'y a pas eu d'activités de pêche en 2024.
Union européenne	Les limites de prises accessoires peuvent varier selon l'État membre de l'UE. Des détails supplémentaires sont inclus dans la section 2 de son rapport annuel.

Il convient de noter que les données ci-dessus ne concernent que les CPC ayant indiqué qu'une limite avait été fixée. Dans de nombreux cas, aucune limite n'est fixée car tous les navires concernés disposent d'une licence et/ou que les prises accessoires ne sont pas autorisées. Toutefois, certaines réponses concernant les limites maximales de prises accessoires sont incohérentes, les CPC n'ayant pas lu ou compris l'exigence.

Dans plusieurs cas, les espèces sont mélangées ou des réponses complètement hors de propos sont fournies (par exemple : il n'y a pas de pêcherie ciblant cette espèce, il n'y a pas de navires sous pavillon de xx pêchant cette espèce).

Application des quotas/limites de capture *:* Veuillez consulter les « Tableaux d'application de 2024 reçus en 2025 » dans l'appendice 5 de l'annexe 9 du *Rapport de la période biennale, 2024-2025, IIème partie (2025), Vol. 1*.

ALB - GERMON *(Thunnus alalunga)*

Recommandation de l'ICCAT sur des mesures de conservation et de gestion, incluant une procédure de gestion et un protocole de circonstances exceptionnelles, pour le germon de l'Atlantique Nord (Rec. 21-04) amendée par la *Recommandation de l'ICCAT amendant la Recommandation 21-04 sur des mesures de conservation et de gestion, incluant une procédure de gestion et un protocole de circonstances exceptionnelles, pour le germon de l'Atlantique Nord* (Rec. 23-05)

Il n'est prévu aucune déclaration spécifique au Secrétariat de l'ICCAT si ce n'est à travers la section 4 des rapports annuels.

En vertu de la Rec. 21-04, les navires autorisés de 20 m ou plus disposant d'autorisations spécifiques pour le germon du Nord figurent dans le Registre ICCAT des navires.

Une CPC dotée d'un quota (le Venezuela) n'a actuellement aucun navire (de 20 m ou plus) inscrit sur le Registre ICCAT des navires autorisés à capturer le germon du Nord.

En vertu de la Rec. 21-04, paragraphe 13, les CPC suivantes ont inclus des informations dans leurs rapports annuels sur la limite maximale de capture accessoire de germon du Nord à bord :

CPC	*Réponse*
Belize	Le Belize a instauré une limite de capture accessoire à bord pour toutes les espèces, y compris l'espadon de l'Atlantique Nord. La limite de prises accessoires fixée pour les navires non autorisés à pêcher exclusivement cette espèce est de 10 t. Cette quantité est prise en compte dans l'allocation globale de quota pour le Belize. Cependant, aucun navire n'a déclaré de prise accessoire de germon du Nord.
Chine	La Chine n'a pas de navires ciblant le germon du Nord et le germon du Sud, tous les germons sont capturés comme prises accessoires et les palangriers tropicaux peuvent capturer du germon comme prise accessoire. En 2024, la Chine disposait de 357,88 t de germon du Nord et de 242,98 t de germon du Sud. La Chine a fixé une limite de capture pour le germon du Nord et du Sud pour chaque palangrier sur la base du TAC alloué à la Chine conformément aux recommandations concernant ces espèces. Chaque navire doit respecter strictement la limite de capture qui lui a été fixée.
Curaçao	Il n'y avait pas de navire de pêche autorisé pour les activités de pêche. Dans le cas des activités de pêche (Rés. 16-06), la limite des prises accessoires de germon du Sud que Curaçao a convenue avec les navires est de 200 t.
UE	Les limites de prises accessoires peuvent varier selon l'État membre de l'UE. Des détails supplémentaires sont inclus dans la section 2 de son rapport annuel.

Il convient de noter que les données ci-dessus ne concernent que les CPC ayant indiqué qu'une limite avait été fixée. Dans de nombreux cas, aucune limite n'est fixée car tous les navires concernés disposent d'une licence et/ou que les prises accessoires ne sont pas autorisées. Toutefois, certaines réponses concernant les limites maximales de prises accessoires sont incohérentes, les CPC n'ayant pas lu ou compris l'exigence. Dans plusieurs cas, les espèces sont mélangées ou des réponses complètement hors de propos sont fournies (par exemple : il n'y a pas de pêcherie ciblant cette espèce, il n'y a pas de navires sous pavillon de xx pêchant cette espèce).

Recommandation de l'ICCAT sur des limites de capture du germon de l'Atlantique Sud pour la période 2023-2026 (Rec. 22-06)

***Liste des navires autorisés** :* Les navires autorisés de 20 m ou plus disposant d'autorisations spécifiques pour le germon du Sud figurent dans le Registre ICCAT des navires.

Cinq CPC dotées d'un quota (Curaçao, Saint-Vincent-et-les-Grenadines, Philippines, Royaume-Uni et Uruguay) n'ont actuellement aucun navire (de 20 m ou plus) inscrits au Registre ICCAT des navires autorisés à capturer le germon de l'Atlantique Sud.

En vertu de la Rec. 22-06, paragraphe 11, les CPC suivantes ont inclus des informations dans leurs rapports annuels sur la limite maximale de capture accessoire de germon de l'Atlantique Sud à bord :

CPC	*Réponse*
Belize	Le Belize a instauré une limite de capture accessoire à bord pour toutes les espèces, y compris le germon de l'Atlantique Nord. La limite de prises accessoires fixée pour les navires non autorisés à pêcher exclusivement cette espèce est de 10 t. Cette quantité est prise en compte dans l'allocation globale de quota pour le Belize. Cependant, aucun navire n'a déclaré de prise accessoire de germon du Sud.
Chine	La Chine n'a pas de navires ciblant le germon du Nord et le germon du Sud, tous les germons sont capturés comme prises accessoires et les palangriers tropicaux peuvent capturer du germon comme prise accessoire. En 2024, la Chine disposait de 357,88 t de germon du Nord et de 242,98 t de germon du Sud. La Chine a fixé une limite de capture pour le germon du Nord et du Sud pour chaque palangrier sur la base du TAC alloué à la Chine conformément aux recommandations concernant ces espèces. Chaque navire doit respecter strictement la limite de capture qui lui a été fixée.
Curaçao	Il n'y avait pas de navire de pêche autorisé pour les activités de pêche. Dans le cas des activités de pêche (Rés. 16-06), la limite des prises accessoires de germon du Nord que Curaçao a convenue avec les navires est de 50 t.
Union européenne	Les limites de prises accessoires peuvent varier selon l'État membre de l'UE. Des détails supplémentaires sont inclus dans la section 2 de son rapport annuel.

Il convient de noter que les données ci-dessus ne concernent que les CPC ayant indiqué qu'une limite avait été fixée. Dans de nombreux cas, aucune limite n'est fixée car tous les navires concernés disposent d'une licence et/ou que les prises accessoires ne sont pas autorisées. Toutefois, certaines réponses concernant les limites maximales de prises accessoires sont incohérentes, les CPC n'ayant pas lu ou compris l'exigence. Dans plusieurs cas, les espèces sont mélangées ou des réponses complètement hors de propos sont fournies (par exemple : il n'y a pas de pêcherie ciblant cette espèce, il n'y a pas de navires sous pavillon de xx pêchant cette espèce).

Recommandation de l'ICCAT amendant la Recommandation 21-06 établissant un programme de rétablissement pour le germon de la Méditerranée (Rec. 22-05) remplacée par la *Recommandation de l'ICCAT amendant la Recommandation 22-05 établissant un plan de rétablissement pour le germon de la Méditerranée* (Rec. 24-08)

***Application des quotas/limites de capture** :* Veuillez consulter les « Tableaux d'application de 2024 reçus en 2025 » dans l'appendice 5 de l'annexe 9 du *Rapport de la période biennale, 2024-2025, IIème partie (2025), Vol. 1*.

Liste des navires autorisés à pêcher du germon de la Méditerranée : Au moment de la rédaction du présent document, quatre CPC (Égypte, Union européenne, Maroc et Türkiye) avaient soumis des listes de navires autorisés conformément à cette Recommandation.

Cette liste est publiée sur le Registre ICCAT des navires de l'ICCAT.

BFT - THON ROUGE *(Thunnus thynnus)*

Recommandation de l'ICCAT amendant la Recommandation 21-08 établissant un plan pluriannuel de gestion du thon rouge dans l'Atlantique Est et la Méditerranée (Rec. 22-08) amendée par la *Recommandation de l'ICCAT amendant la Recommandation 22-08 établissant un plan pluriannuel de gestion pour le thon rouge dans l'Atlantique Est et la Méditerranée* (Rec. 23-06) remplacée par la *Recommandation de l'ICCAT amendant la Recommandation 22-08 établissant un plan pluriannuel de gestion du thon rouge dans l'Atlantique Est et la Méditerranée* (Rec. 24-05))

***Registre des établissements d'engraissement du thon rouge (FFB) de l'ICCAT* :** Le registre ICCAT des fermes, contenant actuellement 72 fermes, est publié sur le Registre ICCAT des établissements d'engraissement du thon rouge. Les listes/autorisations annuelles ne sont pas requises. Nombre des fermes répertoriées sur le site web de l'ICCAT comme étant autorisées à opérer ne participent pas au Programme régional d'observateurs de l'ICCAT (ROP-BFT).

Directives pour la préparation des plans de pêche, d'inspection et de gestion de la capacité du thon rouge de l'Atlantique Est et de la Méditerranée (Réf. 16-24)

Les Plans de pêche, d'inspection et de gestion de la capacité ont été reçus dans les délais et conformément aux Lignes directrices adoptées, de la part de toutes les CPC disposant d'un quota pour le BFT-E, sauf la Namibie. Tous les plans ont été approuvés et sont joints au Rapport de la réunion intersession de la Sous-commission 2.

Recommandation de l'ICCAT concernant un plan de conservation et de gestion du thon rouge de l'Atlantique Ouest (Rec. 22-10)

Rapports mensuels de capture : Veuillez consulter le **tableau 7** pour obtenir un résumé des rapports reçus au cours de l'année. Les quantités déclarées continuent à être publiées sur le site web de l'ICCAT protégé par mot de passe.

Application des quotas/limites de capture *:* Veuillez consulter les « Tableaux d'application de 2024 reçus en 2025 » dans l'appendice 5 de l'annexe 9 du *Rapport de la période biennale, 2024-2025, IIème partie (2025), Vol. 1*.

Recommandation de l'ICCAT amendant la Recommandation 21-08 établissant un plan pluriannuel de gestion du thon rouge dans l'Atlantique Est et la Méditerranée (Rec. 22-08) amendée par la *Recommandation de l'ICCAT amendant la Recommandation 22-08 établissant un plan pluriannuel de gestion pour le thon rouge dans l'Atlantique Est et la Méditerranée* (Rec. 23-06) remplacée par la *Recommandation de l'ICCAT amendant la Recommandation 23-06 établissant un plan pluriannuel de gestion pour le thon rouge dans l'Atlantique Est et la Méditerranée* (Rec. 24-05)

Application des quotas/limites de capture *:* Veuillez consulter les « Tableaux d'application de 2024 reçus en 2025 » dans l'appendice 5 de l'annexe 9 du *Rapport de la période biennale, 2024-2025, IIème partie (2025), Vol. 1*.

Plans de pêche : Les plans ont été reçus dans les délais, sauf pour la Namibie, et, à la suite de demandes de clarification, ont tous été approuvés par la Sous-commission 2 (voir Rec. 16-24 ci-dessus).

Opérations de pêche conjointes : 28 opérations de pêche conjointes (JFO) ont été déclarées pour 2025. Le Secrétariat de l'ICCAT a reçu, dans la plupart des cas, les informations nécessaires cinq jours avant les JFO. L'information a été publiée sur le Registre ICCAT des opérations de pêche conjointes. Dans de nombreux cas, le délai très court entre la soumission des données JFO et leur date de début continue de compliquer la saisie complète de toutes les informations dans les bases de données de l'ICCAT, leur synchronisation avec le système eBCD et leur transmission aux observateurs ROP-BFT à temps pour leur déploiement. En outre, la procédure actuelle ne permet pas de saisir des JFO sans information sur la destination de l'élevage, et certaines difficultés ont été rencontrées lorsque des changements étaient nécessaires, étant donné qu'une fois que les eBCD sont associés à une JFO, l'information ne peut pas être mise à jour à moins que tous les eBCD ne soient réémis.

Système de surveillance des navires (VMS) : Cette année, en date du 17 octobre 2025, un total de 2.775.992 messages VMS a été reçu (aux fins de ce calcul global, les messages que le système identifie comme position au port n'ont pas été pris en compte). Par rapport à la même période de l'année dernière, 176.964 messages de moins ont été reçus, soit une diminution de 7 %. Sur la même période cette année, 1.029 navires ont été actifs (comme dans le critère des messages, sont considérés comme actifs les navires qui ont transmis au moins un message avec une position hors du port), soit 78 navires de moins que l'année dernière, c'est-à-dire une baisse de près de 6 %.

Pour obtenir davantage de détails sur les messages VMS transmis, veuillez consulter les **tableaux 4, 5** et **6**.

Depuis 2014, le nombre de messages VMS reçus a augmenté d'environ 86 %.

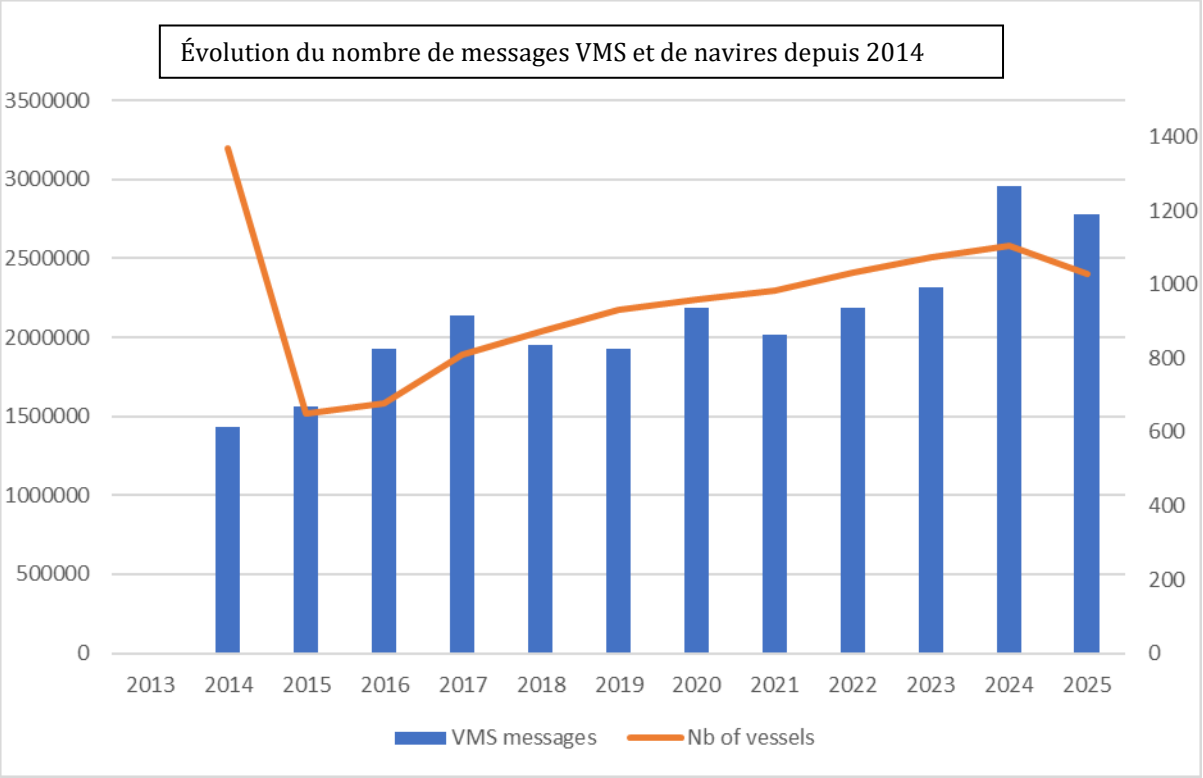

Rapports bi-hebdomadaires de capture : Veuillez consulter le **tableau 8.**

Rapports d'élevage / déclarations de mise en cage / report de poissons mis en cage : Selon les déclarations reçues au Secrétariat de l'ICCAT, aucune mise en cage n'a eu lieu après le 22 août 2025. Le report du poisson mis en cage a été signalé par l'UE, la Tunisie et Türkiye, comme le montre le **tableau 9**. Le Maroc et l'Albanie ont indiqué qu'aucun poisson n'avait été reporté de 2024 à 2025.

Registre ICCAT des navires de capture de thon rouge / d'autres navires de thon rouge : Les listes des navires autorisés ont été publiées sur le Registre ICCAT des navires.

Des informations concernant la liste des navires ayant pêché l'année précédente ont été publiées par voie électronique.

Listes de ports autorisés : Il existe actuellement 901 ports (12 de plus qu'en 2024) inscrits au Registre ICCAT des ports autorisés à des fins de débarquement et/ou transbordement de thon rouge de l'Atlantique Est et de la Méditerranée, publiés sur le Registre ICCAT des ports.

Listes des madragues *:* Il existe actuellement 33 madragues inscrites au Registre ICCAT des madragues autorisées à capturer du thon rouge de l'Atlantique Est et de la Méditerranée.

Fermeture de la pêcherie : Conformément au paragraphe 87 des Rec. 22-08 et Rec. 24-05, les CPC ont informé de leur date d'épuisement de leur quota comme suit :

CPC	*Date à laquelle la totalité du quota de BFT-E a été utilisée*
Albanie	Aucune information n'a été reçue.
Algérie	Le 11 juillet 2025
Chine	N/A: le quota n'était pas entièrement utilisé au moment de la déclaration
Égypte	Le 11 juillet 2025
Union européenne	N/A: le quota n'était pas entièrement utilisé au moment de la déclaration
UE-Croatie	
UE-Chypre	
UE-France	
UE-Italie	
UE-Espagne	
Islande	N/A: Aucun navire islandais ne réalisera de pêche ciblée de thon rouge de l'Atlantique Est en 2025. 200 t de son quota ont été transférées à l'UE.
Japon	22 janvier 2025 (quota de 2024)
Corée	N/A: le quota n'était pas entièrement utilisé au moment de la déclaration
Libye	11 juillet 2025
Maroc	Le 15 octobre 2025
Norvège	N/A: le quota n'était pas entièrement utilisé au moment de la déclaration
Syrie	N/A: quota entièrement transféré à la Türkiye, mais 0,8% alloué aux prises accessoires
Tunisie	Le 22 juin 2025
Türkiye	16 juin 2025
Taipei chinois	Non applicable, pas de pêcherie de BFT actuellement

Rapports d'inspection dans le cadre du programme d'inspection conjointe et liste des agences et noms des inspecteurs : Veuillez consulter le **tableau 2** qui contient la liste des rapports d'inspection concernant le thon rouge présentés par l'UE et la Türkiye. Des copies des rapports comportant des infractions ont été publiés par voie électronique. La liste des agences, des moyens et les noms des inspecteurs reçus de de l'Algérie, de l'UE, de la Tunisie et de la Türkiye ont également été publiés par voie électronique. La liste des navires d'inspection est publiée sur le site web de l'ICCAT. Un résumé des rapports comportant des infractions ainsi que les réponses apportées si elles sont disponibles sont inclus à l'**appendice 1**.

Rapports de mise en œuvre : Conformément au paragraphe 235 de la Rec. 22-08, le Secrétariat de l'ICCAT est mandaté pour préparer un rapport sur la mise en œuvre de cette Recommandation. Le rapport sur la mise en œuvre de la Rec. 22-08 est requis tous les deux ans, et le Secrétariat de l'ICCAT a demandé des informations et présenté un document de compilation en 2024. En conséquence, la prochaine évaluation de la mise en œuvre de la Rec. 24-05, qui remplace la Rec. 22-08, sera effectuée en 2026.

Programmes d'observateurs : Étant donné que les exigences et les procédures de soumission des informations n'ont pas été développées par la Commission en 2009, comme l'exigent les recommandations, les informations des programmes d'observateurs nationaux sont incluses dans les soumissions scientifiques régulières. Pour plus d'informations sur le programme d'observateurs régionaux pour le thon rouge de l'Atlantique Est et de la Méditerranée, veuillez consulter le document « Mise en œuvre du ROP-BFT » à l'appendice 2 du *2025 Rapport du Secrétariat au Groupe de travail permanent pour l'amélioration des statistiques et des mesures de conservation de l'ICCAT (PWG)* dans le *Rapport de la période biennale, 2024-2025, IIème partie (2025), Vol. 4* et « Questions de non-application potentielle découlant des Programmes d'observateurs régionaux de l'ICCAT et réponses apportées » à l'**appendice 3**.

Transferts à l'intérieur des fermes et contrôles aléatoires : Conformément aux paragraphes 215 et 218 des Rec. 22-08 et Rec. 24-05, respectivement, 22 fermes sous pavillon de quatre CPC ont communiqué au Secrétariat de l'ICCAT les résultats des contrôles aléatoires réalisés dans les installations de leur ferme de thon rouge. Comme le résume le **tableau 11**, 11 rapports au total ont été soumis au cours de la période allant du 28 février au 9 septembre 2025 pour les années 2024 et 2025. Afin de clarifier les informations présentées, une nouvelle colonne « Année » a été ajoutée pour indiquer l'année à laquelle le rapport se réfère. Comme ce tableau n'incluait pas cette colonne en 2022 et 2023, les données de l'année dernière (en orange) ont été ajoutées avec les informations supplémentaires relatives à l'année de déclaration.

BIL - ISTIOPHORIDÉS : Makaire bleu *(Makaira nigricans)*, makaire blanc *(Tetrapturus albidus)*, voilier *(Istiophorus albicans)*, Tetrapturus sp. (*Tetrapturus pfluegeri* et T*etrapturus belone)*

Recommandation de l'ICCAT visant à établir des programmes de rétablissement pour le makaire bleu et le makaire blanc/makaire épée (Rec. 19-05)

En ce qui concerne l'application des quotas/limites de capture, veuillez consulter les « Tableaux d'application de 2024 reçus en 2025 » dans l'appendice 5 de l'annexe 9 du *Rapport de la période biennale, 2024-2025, IIème partie (2025), Vol. 1*. Pour d'autres informations, veuillez-vous reporter à la Rec. 18-05 ci-dessous.

Recommandation de l'ICCAT concernant des mesures de gestion aux fins de la conservation du voilier de l'Atlantique (Rec. 16-11)

Si la prise totale d'un des deux stocks de voiliers de l'Atlantique dépasse au cours d'une année donnée le niveau correspondant à 67 % de la moyenne estimée de leur production maximale équilibrée (PME) (soit 1.271 t pour le stock de l'Est et 1.030 t pour le stock de l'Ouest), la Commission devra examiner la mise en œuvre et l'efficacité de cette Recommandation. Les prises totales sont indiquées ci-dessous :

Données de tâche 1 (incluant les estimations du SCRS) :

Voilier	*2017*	*2018*	*2019*	*2020*	*2021*	*2022*	*2023*	*2024*
ATE	1650	962	2270	1218	1733	1183	1084	1254
ATW	1967	1955	1624	1391	934	1095	1267	1287

Données de la tâche 1 (données déclarées uniquement) :

Voilier	*2017*	*2018*	*2019*	*2020*	*2021*	*2022*	*2023*	*2024*
ATE	1631	676	1921	1208	1730	1169	759	1163
ATW	1933	1659	1395	1391	900	1089	1265	1180

Les obligations en matière de déclaration de la tâche 1 sont examinées dans le cadre de la *Recommandation de l'ICCAT sur les pénalisations applicables en cas de nonrespect des obligations en matière de déclaration* (Rec. 11-15). La Recommandation prévoit que les CPC, à partir de 2017, décrivent dans leurs rapports annuels leurs programmes de collecte des données et les mesures prises en vue de mettre en œuvre cette Recommandation. Ces rapports sont inclus dans la feuille de contrôle s'appliquant aux istiophoridés (cf. Rec. 18-05 ci-dessous).

Recommandation de l'ICCAT en vue d'améliorer l'examen de l'application des mesures de conservation et de gestion s'appliquant aux istiophoridés capturés dans la zone de la Convention de l'ICCAT (Rec. 18-05)

Des feuilles de contrôle révisées/actualisées pour les istiophoridés ont été reçues cette année de la part de 20 CPC, quatre (4) soumissions ayant été faites après la date limite. Trente-trois (33) CPC n'ont envoyé aucune mise à jour des versions précédentes de l'année dernière (2024), 14 confirmant que leurs feuilles de contrôle étaient inchangées (Bolivie, Chine, Côte d'Ivoire, Union européenne, Islande, Liberia, Mexique, Nigeria, Norvège, Panama, Sénégal, St Vincent et les Grenadines, Tunisie et Türkiye) et 5 réutilisés pour cette année (Curaçao, Egypte, El Salvador, Ghana et Nicaragua). Cinq (5) n'ont jamais soumis de feuilles de contrôle des istiophoridés (Cuba, Gambie, Grenade, Guinée-Bissau et Mauritanie). Les feuilles de contrôle pour les istiophoridés ont été publiées par voie électronique, y compris un résumé de leurs contenus.

SHK - REQUINS : Renards de mer (genre Alopias spp), requin-taupe bleu (*Isurus oxyrinchus*), requin océanique (*Carcharhinus longimanus*), requins marteau (famille Sphyrnidae), requin soyeux (*Carcharhinus falciformis*), requin-taupe commun (*Lamna nasus*), requin peau bleue (*Prionace glauca*)

Recommandation de l'ICCAT concernant la conservation des requins captures en association avec les pêcheries gérées par l'ICCAT (Rec. 04-10)

Pour les informations déclarées, veuillez consulter la Rec. 18-06 ci-dessous.

Recommandation supplémentaire de l'ICCAT concernant les requins (Rec. 07-06)

Pour les informations déclarées, veuillez consulter la Rec. 18-06 ci-dessous.

Recommandation de l'ICCAT sur la conservation des renards de mer capturés en association avec les pêcheries dans la zone de la Convention de l'ICCAT (Rec. 09-07)

Pour les informations déclarées, veuillez consulter la Rec. 18-06 ci-dessous.

Recommandation de l'ICCAT sur la conservation du requin océanique capturé en association avec les pêcheries dans la zone de la convention de l'ICCAT (Rec. 10-07)

Pour les informations déclarées, veuillez consulter la Rec. 18-06 ci-dessous.

Recommandation de l'ICCAT sur le requin marteau (famille Sphyrnidae) capturé en association avec les pêcheries gérées par l'ICCAT (Rec. 10-08)

Pour les informations déclarées, veuillez consulter la Rec. 18-06 ci-dessous.

Recommandation de l'ICCAT sur la conservation du requin soyeux capturé en association avec les pêcheries de l'ICCAT (Rec. 11-08)

Pour les informations déclarées, veuillez consulter la Rec. 18-06 ci-dessous.

Recommandation de l'ICCAT sur le requin-taupe commun capturé en association avec les pêcheries de l'ICCAT (Rec. 15-06)

Pour les informations déclarées, veuillez consulter la Rec. 18-06 ci-dessous.

Recommandation de l'ICCAT remplaçant la Recommandation 19-07 sur des mesures de gestion pour la conservation du requin peau bleue de l'Atlantique Nord capturé en association avec les pêcheries de l'ICCAT (Rec. 23-10)

La Commission a établi, lors de la 28ème réunion ordinaire de l'ICCAT, un total des prises admissibles (TAC) annuel de 30.000 t pour le requin peau bleue de l'Atlantique Nord à compter de 2024.

Si, au cours d'une année quelconque, le total des captures de requin peau bleue de l'Atlantique Nord dépasse le TAC, la Commission devra examiner la mise en œuvre de ces mesures.

Les captures totales sont indiquées ci-dessous, ce qui montre que le stock n'a pas fait l'objet d'une surconsommation en 2024 :

Données de la tâche 1 (données déclarées uniquement) :

Requin peau bleue	*2020*	*2021*	*2022*	*2023*	*2024*
ATN	20949	21631	21846	23780	24522

Les obligations en matière de déclaration de la tâche 1 sont examinées en vertu de la Rec. 11-15. Aux termes de cette Recommandation, à partir de 2020, les CPC devront décrire, dans leurs rapports annuels, leurs programmes de collecte de données et les démarches entreprises en vue de mettre en œuvre la Recommandation. Ces rapports sont inclus dans les feuilles de contrôle de la mise en œuvre des mesures s'appliquant aux requins (cf. Rec. 18-06 ci-dessous).

Application des *quotas/limites de capture* : Veuillez consulter les « Tableaux d'application 2024 reçus en 2025 » dans l'appendice 5 de l'annexe 9 du *Rapport de la période biennale, 2024-2025, IIème partie (2025), Vol. 1*.

Les feuilles de contrôle s'appliquant aux requins (**appendice 4**), qui ont été publiées par voie électronique, ont mentionné la mise en œuvre de ces mesures.

Recommandation de l'ICCAT remplaçant la Recommandation 19-08 sur des mesures de gestion pour la conservation du requin peau bleue de l'Atlantique Sud capturé en association avec les pêcheries de l'ICCAT (Rec. 23-11)

La Commission a établi, lors de la 28ème réunion régulière de l'ICCAT, un nouveau total de prises admissibles (TAC) annuel de 27.711 t à partir de 2024.

La présente Recommandation devra être examinée à la lumière des résultats de la prochaine évaluation du stock de requin peau bleue de l'Atlantique Sud par le SCRS.

Les captures totales sont indiquées ci-dessous, ce qui montre que le stock n'a pas fait l'objet d'une surconsommation en 2024 :

Données de la tâche 1 (données déclarées uniquement) :

Requin peau bleue	*2020*	*2021*	*2022*	*2023*	*2024*
ATS	33688	33365	31629	30472	24912

Les obligations en matière de déclaration de la tâche 1 sont examinées en vertu de la Rec. 11-15. Aux termes de cette Recommandation, à partir de 2020, les CPC devront décrire, dans leurs rapports annuels, leurs programmes de collecte de données et les démarches entreprises en vue de mettre en œuvre cette Recommandation. Ces rapports sont inclus dans les feuilles de contrôle de la mise en œuvre des mesures s'appliquant aux requins (cf. Rec. 18-06 ci-dessous).

Recommandation de l'ICCAT sur la conservation du stock de requin-taupe bleu de l'Atlantique Nord capturé en association avec les pêcheries de l'ICCAT (Rec. 21-09)

La mortalité totale par pêche du requin-taupe bleu de l'Atlantique Nord ne doit pas dépasser 250 tonnes jusqu'à ce qu'un nouvel avis du SCRS soit fourni à la Commission.

Rapports mensuels : Le montant total des rapports mensuels reçus des CPC pour 2024 est indiqué ci-dessous, ainsi que les totaux de la tâche 1, d'où il ressort que le stock a fait l'objet d'une surconsommation en 2024. Il existe une différence substantielle entre la quantité déclarée mensuellement et celle de la tâche 1 étant donné que seules deux CPC ont soumis ces rapports mensuels en 2024.

Requin-taupe bleu	*Mortalité par pêche totale de 2024 (t)*	*Captures totales de 2024 déclarées mensuellement (t)*	*Tâche 1 de 2024 (t)*
ATN	250	0,0	938,2

Veuillez noter que les rejets vivants (DL) sont exclus et que les données de la tâche 1 de ST02 excluent les reports. Les obligations en matière de déclaration de la tâche 1 sont examinées en vertu de la Rec. 11-15. La Recommandation impose aux CPC, à partir de 2020, de fournir dans leur rapport annuel des informations sur la manière dont cette Recommandation est mise en œuvre. Ces rapports sont inclus dans les feuilles de contrôle de la mise en œuvre des mesures s'appliquant aux requins (cf. Rec. 18-06 ci-dessous).

Recommandation de l'ICCAT sur la conservation du stock de requin-taupe bleu de l'Atlantique Sud capturé en association avec les pêcheries de l'ICCAT (Rec. 22-11)

Une tolérance de rétention totale de 1.295 t pour le requin-taupe bleu de l'Atlantique Sud a été établie pour 2023 et 2024. L'objectif est que cette tolérance de rétention, combinée à la somme de la mortalité après remise à l'eau et des rejets morts estimés, donne lieu à une mortalité totale inférieure à celle recommandée dans l'avis du SCRS. La Commission devra réexaminer cette mesure au plus tard lors de sa réunion annuelle de 2025 afin d'envisager des mesures supplémentaires pour réduire la mortalité totale par pêche.

Rapports mensuels : Le montant total des rapports mensuels reçus des CPC pour 2024 est indiqué ci-dessous, ainsi que les totaux de la tâche 1, d'où il ressort que le stock n'a pas fait l'objet d'une surconsommation en 2024. Il existe une différence substantielle entre la quantité déclarée mensuellement et celle de la tâche 1 étant donné que seules quatre CPC ont soumis ces rapports mensuels en 2024.

Requin-taupe bleu	*Total 2024 tolérance de rétention (t)*	*Captures totales de 2024 déclarées mensuellement (t)*	*Tâche 1 de 2024 (t)*
ATS	1.295	148	730,7

Veuillez noter que les rejets vivants (DL) sont exclus et que les données de la tâche 1 de ST02 excluent les reports. Les obligations en matière de déclaration de la tâche 1 sont examinées en vertu de la Rec. 11-15. La Recommandation impose aux CPC, à partir de 2020, de fournir dans leur rapport annuel des informations sur la manière dont cette Recommandation est mise en œuvre. Ces rapports sont inclus dans les feuilles de contrôle de la mise en œuvre des mesures s'appliquant aux requins (cf. Rec. 18-06 ci-dessous).

Recommandation de l'ICCAT remplaçant la Recommandation 16-13 en vue d'améliorer l'examen de l'application des mesures de conservation et de gestion s'appliquant aux requins capturés en association avec les pêcheries de l'ICCAT (Rec. 18-06)

Cette année, 45 CPC ont envoyé des feuilles de contrôle s'appliquant aux requins révisées/mises à jour, 9 d'entre elles ayant été soumises après la date limite. Six (6) CPC n'ont pas envoyé de mises à jour des versions précédentes de l'année dernière (2024) (Guatemala, Libye, Sierra Leone, République arabe syrienne, Trinité-et-Tobago et GuyanA). Sept (7) CPC n'ont jamais soumis de feuilles de contrôle s'appliquant aux requins (Gambie, Grenade, Guinée-Bissau, Guinée équatoriale, Mauritanie, São Tomé e Principe et Cuba). Les feuilles de contrôle s'appliquant aux requins ont été publiées par voie électronique, y compris un résumé de leurs contenus.

BYC - ESPÈCES DE PRISES ACCESSOIRES

Recommandation de l'ICCAT sur la réduction des captures accidentelles d'oiseaux de mer dans les pêcheries palangrières (Rec. 07-07)

Veuillez consulter la Rec. 11-09 ci-dessous. Le Secrétariat de l'ICCAT réitère sa suggestion visant à combiner ces deux Recommandations.

Recommandation supplémentaire de l'ICCAT sur la réduction des captures accidentelles d'oiseaux de mer dans les pêcheries palangrières de l'ICCAT (Rec. 11-09)

Les prises accessoires d'oiseaux de mer sont incluses dans le *Rapport du Secrétariat sur les statistiques et la coordination de la recherche en 2025* dans le Rapport de la période biennale, 2024-2025, IIème partie (2025), Vol. 4. Les mesures d'atténuation et les autres mesures communiquées par les CPC pour 2024 par le biais du formulaire CP44 en 2025 sont indiquées ci-après :

CPC	*Mouillage de nuit avec un éclairage du pont minimal*	*Lignes d'effarouchement des oiseaux (lignes tori)*	*Lestage des avançons*	*État des plans d'action nationaux (NPOA) concernant les oiseaux de mer*	*Observations*
Belize	Oui	Oui	Oui	Le NPOA pour les oiseaux de mer a été adopté en 2016.	Une circulaire juridiquement contraignante a été émise conformément à cette exigence. Une ou plusieurs de ces trois mesures doivent être utilisées à bord des navires. Ces exigences sont également reflétées dans notre NPOA pour les oiseaux de mer. Zone : FAO 31 & 34
Taipei chinois	Oui	Oui	Oui	En 2006, nous avons adopté la première édition du NPOA-Oiseaux de mer qui inclut les trois mesures d'atténuation (filage de nuit, lignes tori et lestage des avançons) requises par l'ICCAT. En 2014, nous avons révisé de manière approfondie le NPOA-Oiseaux de mer afin d'atteindre l'objectif de réduire la capture accidentelle d'oiseaux de mer dans les pêcheries palangrières.	Nous encourageons nos navires de pêche pêchant dans la zone située au sud de 20°S à adopter la mesure du mouillage nocturne avec un minimum d'éclairage sur le pont. Tout navire de pêche pêchant dans la zone située au Sud de 20°S est tenu d'utiliser des lignes de tori pendant la pêche et d'avoir à bord au moins un jeu de rechange. Tout navire de pêche pêchant dans la zone située au Sud de 25°S est tenu d'utiliser, en plus des lignes tori, des avançons lestés pendant la pêche. Comme le montre l'appendice de notre réglementation nationale, nous spécifions les exigences pour les lignes tori et les avançons lestés conformément aux normes techniques minimales de l'ICCAT.

CPC	*Mouillage de nuit avec un éclairage du pont minimal*	*Lignes d'effarouchement des oiseaux (lignes tori)*	*Lestage des avançons*	*État des plans d'action nationaux (NPOA) concernant les oiseaux de mer*	*Observations*
Costa Rica	Non applicable car il n'y a pas d'interaction avec les oiseaux de mer dans les activités de pêche de la flottille artisanale.	Non applicable car il n'y a pas d'interaction avec les oiseaux de mer dans les activités de pêche de la flottille artisanale.	Non applicable car il n'y a pas d'interaction avec les oiseaux de mer dans les activités de pêche de la flottille artisanale.	Non applicable car il n'y a pas d'interaction avec les oiseaux de mer dans les activités de pêche de la flottille artisanale.	
Côte d'Ivoire	Oui	Non appliqué	Oui	Aucun plan d'action national n'est actuellement en place.	- Travail de nuit et à l'arrière avec un éclairage minimal (zone où l'appât est lancé) Les prises accessoires d'oiseaux marins par les palangriers de surface sont extrêmement faibles. - Non appliqué. Les prises accessoires d'oiseaux marins par les palangriers de surface sont extrêmement faibles. - Augmenter la vitesse d'immersion des hameçons appâtés et réduire leur temps d'exposition aux oiseaux marins à l'aide d'une lance à appâts automatique et augmenter le poids des lignes secondaires.

CPC	*Mouillage de nuit avec un éclairage du pont minimal*	*Lignes d'effarouchement des oiseaux (lignes tori)*	*Lestage des avançons*	*État des plans d'action nationaux (NPOA) concernant les oiseaux de mer*	*Observations*
					Les prises accessoires d'oiseaux marins par les palangriers de surface sont extrêmement faibles. Zone : Atlantique nord
UE	Le mouillage nocturne des filets n'est généralement pas utilisé pour la plupart des opérations à la palangre de surface et de fond.	Non appliqué	Le lestage des lignes est utilisé dans les palangres de fond, mais il ne l'est généralement pas dans les palangres de surface.	Aucun plan national d'action n'est actuellement en vigueur.	- Bien que le mouillage nocturne avec un éclairage minimal du pont ne soit généralement pas appliqué, les captures accidentelles d'oiseaux de mer à la palangre de surface et la palangre de fond sont extrêmement faibles. - Bien que les lignes d'effarouchement des oiseaux (lignes tori) ne soient pas utilisées, les captures accidentelles d'oiseaux de mer à la palangre de surface et à la palangre de fond sont extrêmement faibles. - Lestage des lignes appliqué à toutes les opérations à la palangre de fond. Le lestage des lignes n'est généralement pas appliquée aux palangres de surface. Les prises accessoires d'oiseaux de mer réalisées par les palangres de surface et de fond sont extrêmement faibles. Zone : Méditerranée centrale

CPC	*Mouillage de nuit avec un éclairage du pont minimal*	*Lignes d'effarouchement des oiseaux (lignes tori)*	*Lestage des avançons*	*État des plans d'action nationaux (NPOA) concernant les oiseaux de mer*	*Observations*
Japon	Oui	Oui	Oui	Publié par voie électronique.	Requis par Arrêté ministériel nº57 Zone : Au Sud de 25 degrés S, il est nécessaire d'utiliser au moins deux mesures d'atténuation sur les trois énumérées ici (conformément à la Rec. 11-09). Dans la zone située au Sud de 20 degrés S et au Nord de 25 degrés S, il est nécessaire d'utiliser la ligne tori (conformément à la Rec. 07-07).
Corée	Oui	Oui	Oui	La République de Corée a élaboré son Plan d'action national pour la réduction des captures accidentelles d'oiseaux de mer par les palangriers (NPOA-Oiseaux de mer) en 2014 et veille à ce que les palangriers battant pavillon coréen respectent le NPOA-Oiseaux de mer. Le NPOA peut être consulté sur le site web de la FAO : https://www.fao.org/fishery/fr/publications/92760	Conformément aux exigences du tableau 1 de la Rec. 11-09, les palangriers coréens utilisent des lignes lestées et des lignes tori ou le mouillage nocturne. Zone : Toutes les zones relevant de l'ICCAT
Saint-Vincent-et-les-Grenadines	Cette mesure n'a pas encore été mise en œuvre.	Cette mesure n'a pas encore été mise en œuvre.	Cette mesure n'a pas encore été mise en œuvre.	Des travaux ont été réalisés au niveau national pour la conservation et la protection des oiseaux de mer, mais il n'existe actuellement aucun plan d'action national.	

CPC	*Mouillage de nuit avec un éclairage du pont minimal*	*Lignes d'effarouchement des oiseaux (lignes tori)*	*Lestage des avançons*	*État des plans d'action nationaux (NPOA) concernant les oiseaux de mer*	*Observations*
Afrique du Sud	Oui	Oui	Oui	Publié en 2008 et en cours de révision	Fait partie des conditions des permis (section 22.2) Zone : - Mouillage de nuit avec un éclairage du pont minimal. (ZEE) - Lignes d'effarouchement des oiseaux (lignes Tori) (ZEE et haute mer) - Lestage des lignes (ZEE et haute mer)
Türkiye	Mis en œuvre partiellement	Il n'existe pas d'obligation juridique, mis en œuvre à titre volontaire.	Il n'existe pas d'obligation juridique, mis en œuvre à titre volontaire.	- Divers organismes ont lancé des projets visant à créer les bases d'un inventaire des zones importantes pour la conservation des oiseaux marins (IBA) et à former le personnel et les bénévoles aux méthodes de recherche et de conservation des oiseaux marins. - Le ministère de l'Agriculture et des Forêts (Direction générale de la pêche et de l'aquaculture) a lancé un vaste programme visant à éliminer les « filets fantômes » et la pêche fantôme dans les principaux sites côtiers de Türkiye. - Lors de la phase de mise en œuvre du projet « Nettoyer les mers en ôtant les filets de pêche abandonnés », 801 millions de m² d'eaux intérieures et de	Conformément à l'article 14 et à l'article 15 de la Notification nº6/1 réglementant la pêche commerciale (2024-2028), les palangres, les filets maillants et les filets emmêlants devant être posés (ancrés) en mer doivent être marqués avec un drapeau / flotteur de signalisation de jour et avec une bouée lumineuse de nuit. Zone : - Mouillage de nuit avec un éclairage du pont minimal. (Toutes les zones de pêche)

CPC	*Mouillage de nuit avec un éclairage du pont minimal*	*Lignes d'effarouchement des oiseaux (lignes tori)*	*Lestage des avançons*	*État des plans d'action nationaux (NPOA) concernant les oiseaux de mer*	*Observations*
				zones marines ont été draguées et un total de 2.885.000 m² de filets de pêche et 103.551 morceaux de casiers et d'engins de pêche ont été extraits des eaux intérieures et des zones marines au cours de la période 2014-2025. L'extraction des filets et engins de pêche fantômes des milieux aquatiques a permis d'éviter la perte d'environ 9,6 millions d'organismes aquatiques. - Le projet intitulé « Understanding multi-taxa 'bycatch' of vulnerable species and testing mitigation a collaborative approach » a été mis en œuvre avec les partenaires du projet ACCOBAMS, CGPM, IUCN Med, MEDASSET, RAC/SPA dans le bassin méditerranéen. La durée du projet est de septembre 2017 à octobre 2022. Les objectifs du projet sont de développer une méthode standard de collecte de données pour déterminer les taux de capture d'espèces non ciblées par les engins de pêche largement utilisés (chalut démersal, filets maillants, palangres) dans le bassin	

CPC	*Mouillage de nuit avec un éclairage du pont minimal*	*Lignes d'effarouchement des oiseaux (lignes tori)*	*Lestage des avançons*	*État des plans d'action nationaux (NPOA) concernant les oiseaux de mer*	*Observations*
				méditerranéen, de contribuer au développement d'exemples de bonnes pratiques qui réduiront les taux de prises accessoires de mammifères marins, d'oiseaux marins, de tortues de mer et de poissons cartilagineux avec la participation de toutes les parties prenantes concernées. Dans le cadre de ce projet, la collecte des données sur les prises accessoires d'espèces sensibles et des études d'expérimentations de méthodes d'atténuation des prises accessoires ont été réalisées. En outre, un manuel de bonnes pratiques de manipulation des oiseaux de mer et un guide d'identification des espèces vulnérables capturées de façon accidentelle en Méditerranée ont été préparés à l'attention des pêcheurs et des chargés d'inspection. L'étude « Effets des écho-sondeurs PAL pour réduire les prises accessoires de mammifères marins (cétacés) dans les pêcheries de filet maillant de turbot dans la mer	

CPC	*Mouillage de nuit avec un éclairage du pont minimal*	*Lignes d'effarouchement des oiseaux (lignes tori)*	*Lestage des avançons*	*État des plans d'action nationaux (NPOA) concernant les oiseaux de mer*	*Observations*
				Noire » a été achevée en juin 2022. Il a été observé que les dispositifs PAL réduisaient le volume de capture de plongeon arctique (*Gavia arctica*) de 89,2% par rapport au groupe témoin. L'article 18 de la Notification ministérielle sur la réglementation de la pêche commerciale (n° 2024/20), entrée en vigueur le 11 août 2024 et couvrant la période 2024-2028, stipule qu'en cas de capture accidentelle d'espèces interdites et d'oiseaux de mer au cours d'opérations de pêche commerciale, ces espèces devront obligatoirement être remises à l'eau vivantes et indemnes. La manipulation, le traitement et la remise en liberté des espèces capturées accidentellement dans ce champ d'application devront être effectués conformément aux « Lignes directrices pour la protection des espèces vulnérables » publiées par la direction générale de la pêche et de l'aquaculture du ministère de l'agriculture et de la sylviculture.	

CPC	*Mouillage de nuit avec un éclairage du pont minimal*	*Lignes d'effarouchement des oiseaux (lignes tori)*	*Lestage des avançons*	*État des plans d'action nationaux (NPOA) concernant les oiseaux de mer*	*Observations*
				Les lignes directrices susmentionnées sur la mise en œuvre pratique de la manipulation, de la libération et de la protection des espèces vulnérables dans les cas de prises accessoires ont été préparées et mises en pratique sur la base des lignes directrices pertinentes de la FAO, des résultats du projet sur les prises accessoires en Méditerranée et des recommandations connexes de l'ICCAT.	

En outre, certaines CPC qui ne pêchent pas au Sud du 20e parallèle Sud ni en Méditerranée ont indiqué dans leurs rapports annuels qu'un plan d'action national pour les oiseaux de mer était en place.

Recommandation de l'ICCAT sur la collecte d'informations et l'harmonisation des données sur les prises accessoires et les rejets dans les pêcheries de l'ICCAT (Rec. 11-10)

Veuillez consulter la *Recommandation de l'ICCAT sur la conservation de l'espadon de l'Atlantique Sud* (Rec. 16-14) et le *Rapport du Secrétariat sur les statistiques et la coordination de la recherche en 2025* dans le *Rapport de la période biennale, 2024-2025, IIème (2025), Vol. 4* pour obtenir des informations relatives à cette Recommandation.

Recommandation 22-12 de l'ICCAT sur les prises accessoires de tortues marines capturées en association avec les pêcheries de l'ICCAT (combine, simplifie et amende les Recommandations 10-09 et 13-11) (Rec. 22-12) amendée par la *Recommandation supplémentaire de l'ICCAT amendant la Recommandation 22-12 sur les prises accessoires de tortues marines capturées en association avec les pêcheries de l'ICCAT (*Rec. 23-13)

En 2021, le Secrétariat de l'ICCAT a recommandé que les CPC citent leur législation dans leurs rapports annuels étant donné qu'il a noté que l'applicabilité des exigences relatives à l'optimisation de la survie des tortues marines ne dépend pas de l'ampleur des interactions ; c'est-à-dire que cela devrait être mis en œuvre par tous ceux qui pratiquent la pêche à la senne et/ou à la palangre. Certaines CPC, mais pas toutes, se sont conformées à cette Recommandation. L'extrait complet des réponses saisies dans le Système intégré de gestion en ligne (IOMS) de l'ICCAT pour M : BYC01 a été publié par voie électronique.

Recommandation de l'ICCAT remplaçant la Recommandation 23-14 sur les raies mobulidées (famille Mobulidae) capturées en association avec les pêcheries de l'ICCAT (Rec. 24-12)

Les prises accessoires de raies mobulidées (famille des Mobulidae), le cas échéant, seront incluses dans les futures versions de l'ICCAT.

SUIVI ET APPLICATION

GEN - QUESTIONS D'ORDRE GÉNÉRAL

Recommandation de l'ICCAT sur l'application dans les pêcheries de thon rouge et d'espadon de l'Atlantique Nord (Rec. 96-14)

Les informations relatives à l'application des réglementations de tailles minimales sont communiquées dans les « Tableaux d'application de 2024 reçus en 2025 » dans l'appendice 5 de l'annexe 9 du *Rapport de la période biennale, 2024-2025, IIème partie (2025), Vol. 1*.

Résolution de l'ICCAT concernant la pêche aux grands filets pélagiques dérivants (Rés. 96-15)

Pour de plus informations, veuillez consulter la Rec. 08-09.

Recommandation de l'ICCAT visant à accroître l'application des réglementations de taille minimum (Rec. 97-01)

Les informations relatives à l'application des réglementations de tailles minimales sont communiquées dans les « Tableaux d'application de 2024 reçus en 2025 » dans l'appendice 5 de l'annexe 9 du *Rapport de la période biennale, 2024-2025, IIème partie (2025), Vol. 1*.

Recommandation de l'ICCAT sur l'application dans la pêcherie d'espadon de l'Atlantique Sud (Rec. 97-08)

Le Secrétariat de l'ICCAT n'a rien à déclarer pour le moment.

Recommandation de l'ICCAT sur l'interdiction concernant les débarquements et transbordements de bateaux de Parties non contractantes identifiés comme ayant commis une infraction grave (Rec. 98-11)

Le Secrétariat de l'ICCAT n'a rien à déclarer pour le moment.

Recommandation de l'ICCAT sur l'application des mesures de gestion définissant des quotas et/ou limites de capture (Rec. 00-14)

Les CPC ont mis en œuvre la Rec. 00-14, et ont déclaré, par le biais du formulaire CP13, leurs sous/surconsommations pour les espèces faisant l'objet d'une gestion de quota/limite de capture. Celles-ci sont présentées dans les « Tableaux d'application de 2024 reçus en 2025 » dans l'appendice 5 de l'annexe 9 du *Rapport de la période biennale, 2024-2025, IIème partie (2025), Vol. 1*.

Recommandation de l'ICCAT sur l'ajustement temporaire de quotas (Rec. 01-12)

Les ajustements autorisés sont inclus dans diverses Recommandations et sont reflétés dans les « Tableaux d'application de 2024 reçus en 2025 » dans l'appendice 5 de l'annexe 9 du *Rapport de la période biennale, 2024-2025, IIème partie (2025), Vol. 1*.

Résolution de l'ICCAT pour mieux définir la portée de la pêche IUU (Rés. 01-18)

Voir le document « Liste de 2025 des navires présumés avoir exercé des activités de pêche IUU » dans l'appendice 3 de l'annexe 10 du *Rapport de la période biennale, 2024-2025, IIème partie (2025), Vol. 1*.

Recommandation de l'ICCAT relative aux devoirs des Parties contractantes et Parties, Entités ou Entités de pêche non-contractantes coopérantes en ce qui concerne leurs bateaux pêchant dans la zone de la Convention ICCAT (Rec. 03-12)

Le Secrétariat de l'ICCAT n'a rien à déclarer pour le moment.

Recommandation de l'ICCAT relative à l'enregistrement des captures par les navires de pêche dans la zone de la Convention ICCAT (Rec. 03-13)

Le Secrétariat de l'ICCAT n'a rien à déclarer pour le moment.

Recommandation de l'ICCAT visant à adopter des mesures supplémentaires contre la pêche illicite, non déclarée et non réglementée (IUU) (Rec. 03-16)

Le Secrétariat de l'ICCAT n'a rien à déclarer pour le moment.

Recommandation de l'ICCAT visant à adopter des mesures concernant les activités de la pêche sportive et récréative en Méditerranée (Rec. 04-12)

Les CPC devront prendre les mesures nécessaires pour que les données de capture de la pêche sportive et récréative soient collectées et transmises au SCRS.

Recommandation de l'ICCAT concernant des mesures commerciales (Rec. 06-13)

Les formulaires complétés comportant des informations sur les importations et les débarquements ont été soumis conformément à cette mesure, dans les délais impartis, par la Chine, le Taipei chinois, El Salvador, le Japon, la Corée (Rép.), St-Vincent et les Grenadines, l'Union européenne, la Türkiye et le Royaume-Uni. Les informations soumises par les CPC ont été publiées par voie électronique.

Recommandation de l'ICCAT remplaçant la Recommandation 06-14 visant à promouvoir l'application des mesures de conservation et de gestion de l'ICCAT par les ressortissants des Parties contractantes et des Parties, Entités ou Entités de pêche non contractantes coopérantes (Rec. 22-14)

Le Secrétariat de l'ICCAT n'a rien à déclarer pour le moment.

Recommandation de l'ICCAT amendant la Recommandation 07-08 concernant un format et un protocole d'échange des données en ce qui concerne le système de surveillance des navires (VMS) dans la zone de la Convention de l'ICCAT pour la pêche du thon rouge (Rec. 21-16)

Le Secrétariat de l'ICCAT n'a rien à déclarer pour le moment.

Recommandation de l'ICCAT visant à établir un processus aux fins de l'examen et de la déclaration des informations sur l'application (Rec. 08-09)

Les informations soumises par les CPC et les organisations non-gouvernementales (ONG) conjointement avec les réponses reçues à cette date ont été publiées par voie électronique.

Recommandation de l'ICCAT visant à clarifier la mise en œuvre des Recommandations d'application et à élaborer l'annexe d'application (Rec. 11-11)

Les tableaux d'application sont contenus dans les « Tableaux d'application de 2024 reçus en 2025 » dans l'appendice 5 de l'annexe 9 du *Rapport de la période biennale, 2024-2025, IIème partie (2025), Vol. 1*.

Recommandation de l'ICCAT sur les pénalisations applicables en cas de non-respect des obligations en matière de déclaration (Rec. 11-15)

À la suite de la réunion de la Commission de 2024, l'interdiction a été imposée à la Guinée-Bissau et au Nigeria. Le Secrétariat de l'ICCAT est heureux d'informer que l'interdiction a depuis lors été levée pour les deux CPC étant donné qu'elles avaient soumis les données manquantes en 2025.

Aucune statistique de la tâche 1 pour 2024 n'avait été reçue au cours de 2025 de Cuba, du Gabon, de la Guyana, de la Guinée équatoriale, de Sierra Leone ou du Royaume-Uni (R-U - Îles Vierges britanniques) en date du 17 octobre 2025, comme indiqué à **l'appendice 5**. En outre, certaines données ou confirmations de captures nulles (cellules blanches dans l'**appendice 5**) font défaut pour l'Union européenne (UE-Pays-Bas), la Grenade, la Corée (Rép.), le Liberia et la Russie.

L'historique des interdictions appliquées a été publiée par voie électronique.

Recommandation de l'ICCAT amendant la Recommandation 21-13 établissant une liste de navires présumés avoir exercé des activités de pêche illicites, non déclarées et non règlementées (Rec. 23-16)

Les informations recueillies par le Secrétariat de l'ICCAT depuis la réunion de la Commission de 2024 sont présentées dans le document « Liste de 2025 des navires présumés avoir exercé des activités de pêche IUU » dans l'appendice 3 de l'annexe 10 du *Rapport de la période biennale, 2024-2025, IIème partie (2025), Vol. 1*. Il est à noter que le système actuel d'inscription croisée pose de grandes difficultés pour s'assurer de l'exactitude des informations étant donné qu'il n'existe pas de présentation standard des informations provenant des ORGP concernées.

Recommandation de l'ICCAT amendant la Recommandation 18-09 concernant des mesures du ressort de l'État du port visant à prévenir, contrecarrer et éliminer la pêche illicite, non déclarée et non règlementée (Rec. 23-17)

Les informations relatives aux points de contact pour l'AREP et aux rapports reçus sont publiées sur la partie protégée par mot de passe du site web de l'ICCAT, ainsi que toutes les infractions signalées et les mesures prises. Dans certains cas, il n'est pas clair d'après les rapports si les infractions ont eu lieu et si/dans quelle mesure ces infractions sont en lien avec les exigences de l'ICCAT :

Deux rapports d'inspection portuaire contenant des infractions ont été soumis au Secrétariat de l'ICCAT depuis novembre 2024.

La Rec. 23-17 prévoit que la soumission de rapports d'inspection dans lesquels aucune infraction n'a été constatée est volontaire. Le **tableau 3** fournit un résumé des rapports reçus. Dans de nombreux cas, les rapports sont reçus en retard et le Secrétariat de l'ICCAT a noté que les exemplaires des rapports n'ont pas été mis à la disposition des États du pavillon dans tous les cas.

Déclaration des ports désignés en vertu de la Rec. 23-17 : Le Registre ICCAT des ports dans lesquels les navires étrangers peuvent entrer est publié sur le site web de l'ICCAT.

Recommandation de l'ICCAT amendant la Recommandation 13-13 concernant l'établissement d'un registre ICCAT de navires de 20 mètres ou plus de longueur hors-tout autorisés à opérer dans la zone de la Convention (Rec. 21-14)

Après consultation du Président du Comité d'application des mesures de conservation et de gestion, le Secrétariat a désactivé un navire battant pavillon capverdien et un navire battant pavillon algérien de 20 m ou plus pour lesquels les numéros OMI étaient manquants, à l'exclusion des navires exemptés (par exemple, les navires en bois ou non commerciaux).

Le Belize a soumis des actualisations des rapports sur les mesures internes, présentés dans le formulaire CP10 ou dans un autre format. Elles ont été publiées par voie électronique.

Recommandation de l'ICCAT concernant l'affrètement de navires de pêche (Rec. 13-14)

Les rapports récapitulatifs d'affrètement sont inclus à l'**appendice 6** (seulement affrétés par la Namibie pour 2024) et le tableau résumant les accords d'affrètement déclarés au **tableau 10.** Bien que le formulaire CP53 mis en place en 2021 ait été correctement intégré par les parties participant aux accords d'affrètement, améliorant la coordination et le traitement des données, des difficultés subsistent en ce qui concerne les dates limites de réception des informations en temps opportun.

Les extraits des rapports annuels (IOMS) d'autres CPC concernant des accords d'accès sont indiqués ci-après.

CPC	*Réponse*
Namibie	Diverses dates de déclaration

Recommandation de l'ICCAT sur des accords d'accès (Rec. 14-07)

Depuis la dernière réunion de la Commission, la Côte d'Ivoire, l'Union européenne, le Maroc et le Royaume-Uni ont fourni des informations actualisées sur les accords d'accès en cours. Certains accords déclarés au cours des années précédentes étaient pluriannuels et sont toujours en cours. La liste complète des accords d'accès a été publiée par voie électronique.

Afin d'éviter toute confusion avec la déclaration de la tâche 1, le Secrétariat de l'ICCAT a publié un formulaire de déclaration révisé pour la soumission des informations concernant les accords d'accès, tant pour l'accord en lui-même que pour les captures réalisées dans le cadre de cet accord (cf. CP39) en 2020, mais cette section sur la déclaration des captures n'est actuellement pas utilisée par les CPC.

Les extraits des rapports annuels d'autres CPC (IOMS) concernant des accords d'accès sont indiqués ci-après.

CPC	*Réponse*
Cabo Verde	Dans le cadre des accords d'accès à la pêche entre le Cabo Verde et les pays tiers, les entités suivantes sont autorisées à opérer dans la Zone Economique Exclusive (ZEE) du Cabo Verde : a) Union européenne - 56 licences de pêche : 24 pour les thoniers senneurs, 10 pour les thoniers canneurs et 22 pour les palangriers. Cet accord est valable de 2024 à 2029. b) Sénégal - 8 licences de pêche : 1 pour un thonier canneur et 7 pour des thoniers senneurs. c) Japon - 42 licences de pêche pour les palangriers
Côte d'Ivoire	Résumé envoyé le 15 septembre 2025
UE	Résumé envoyé le 25 juillet 2025
Maroc	Résumé envoyé le 4 juillet 2025
Royaume-Uni	Le 25 juillet 2025, RU Met a soumis le CP39-AccAgr (formulaire B) contenant le résumé des activités et des captures pour l'accord d'accès réciproque de 2024 pour le germon de l'Atlantique Nord avec l'Union européenne (UE).

Recommandation de l'ICCAT concernant des normes minimales pour des systèmes de surveillance des bateaux dans la zone de la Convention de l'ICCAT (Rec. 18-10)

La Recommandation actuelle ne comporte aucune exigence de déclaration directe. Pour les questions d'application de la mise en œuvre du VMS, veuillez-vous référer à la Rec. 24-05.

Résolution de l'ICCAT établissant des directives aux fins de la mise en œuvre de la Recommandation 11-15 de l'ICCAT sur les pénalisations applicables en cas de non-respect des obligations de déclaration (Rés. 15-09)

Veuillez consulter la Rec. 11-15 ci-dessus.

Recommandation de l'ICCAT visant à établir des normes minimales pour les programmes d'observateurs scientifiques à bord de navires de pêche (Rec. 16-14)

Plusieurs CPC ont indiqué avoir rencontré des difficultés dans la mise en œuvre des programmes d'observateurs scientifiques. Un résumé des programmes d'observateurs des CPC figure dans le *Rapport du Secrétariat sur les statistiques et la coordination de la recherche en 2025* dans le Rapport de la période biennale, 2024-2025, IIème partie (2025), Vol. 4 et a été également publié par voie électronique dans un document séparé.

Recommandation de l'ICCAT sur le transbordement (Rec. 21-15) remplacée par la *Recommandation de l'ICCAT amendant la Recommandation 21-15 sur le transbordement* (Rec. 24-15)

Les navires de charge et les LPLV associés sont publiés sur le site web de l'ICCAT dans le Registre ICCAT des navires.

Le document « Rapport sur la mise en œuvre du programme régional d'observateurs de l'ICCAT (ROP) pour les transbordements 2024/2025 » à l'appendice 1 du *2025 Rapport du Secrétariat au Groupe de travail permanent pour l'amélioration des statistiques et des mesures de conservation de l'ICCAT (PWG)* dans le *Rapport de la période biennale, 2024 2025, IIème partie (2025), Vol. 4* comporte des informations supplémentaires. Les PNC déclarées par les observateurs et les réponses des CPC sont incluses dans le document « Questions de non-application potentielle découlant du Programme régional d'observateurs de l'ICCAT et Réponses » (**appendice 3**). Les rapports des observateurs ont été publiés sur le site web de l'ICCAT comme le requiert la Recommandation.

Ces dernières années, plusieurs déclarations de transbordement ont été soumises sans être conformes à une exigence spécifique. Il est donc très difficile pour le Secrétariat de l'ICCAT de déterminer quels documents sont conformes aux recommandations de l'ICCAT. Le problème est aggravé par le fait que quelques CPC continuent à soumettre des informations non requises, ce qui crée une charge supplémentaire importante pour le Secrétariat de l'ICCAT en termes d'enregistrement et d'examen des soumissions non pertinentes. Cela empêche également de traiter correctement les informations pertinentes. Souvent, cela est dû au fait que le Secrétariat de l'ICCAT est inutilement mis en copie de ce type de communication, ce qui pourrait clairement être évité.

Demande du Secrétariat de l'ICCAT : Les CPC devraient se limiter à soumettre au Secrétariat de l'ICCAT uniquement la documentation requise par la Recommandation et elles devraient utiliser les formats approuvés par l'ICCAT, le cas échéant.

Résolution de l'ICCAT amendant la Résolution (18-11) de l'ICCAT établissant un programme pilote pour l'échange volontaire de personnel d'inspection dans les pêcheries gérées par l'ICCAT (Rés. 19-17)

Les points de contact ont été publiés sur le site web de l'ICCAT.

Recommandation de l'ICCAT sur l'observation des navires (Rec. 19-09)

L'Union européenne a signalé dix-sept (17) observations de navires sous pavillon de l'Albanie (3), du Maroc (4), du Sénégal (1), de l'Algérie (6), de UE-Italie (2) et de UE-Malte (1). Ces informations, ainsi que leurs réponses le cas échéant, ont été publiées par voie électronique.

Recommandation de l'ICCAT visant à protéger la santé et à garantir la sécurité des observateurs dans le cadre des programmes régionaux d'observateurs de l'ICCAT (Rec. 19-10)

À ce jour, 18 Plans d'action d'urgence ont été reçus et publiés.

Recommandation de l'ICCAT sur les engins de pêche abandonnés, perdus ou rejetés de quelque autre manière (Rec. 19-11)

Aucune information n'a été soumise à ce jour.

Recommandation de l'ICCAT visant à établir des normes minimales et des exigences du programme aux fins de l'utilisation des systèmes de surveillance électronique (EMS) dans les pêcheries de l'ICCAT (Rec. 23-18)

Aucune information n'a été soumise à ce jour.

SANC - SANCTIONS, MESURES LIÉES AU COMMERCE

Aucune mesure actuellement active.

SDP - PROGRAMMES DE DOCUMENTS STATISTIQUES

Recommandation de l'ICCAT concernant le programme l'ICCAT de Document statistique thon obèse (Rec. 01-21)

Des informations peuvent être trouvées dans le *2025 Rapport du Secrétariat de l'ICCAT au Groupe de travail permanent pour l'amélioration des statistiques et des mesures de conservation de l'ICCAT (PWG)* et le *Rapport du Secrétariat sur les statistiques et la coordination de la recherche en 2025* dans le *Rapport de la période biennale, 2024-2025, IIème partie (2025), Vol. 4*.

Recommandation de l'ICCAT portant création d'un Programme de Document Statistique Espadon (Rec. 01-22)

Les importations et réexportations de thon obèse et d'espadon de pavillon inconnu et/ou de zone inconnue continuent à être déclarées par une CPC.

Des informations peuvent être trouvées dans le *2025 Rapport du Secrétariat de l'ICCAT au Groupe de travail permanent pour l'amélioration des statistiques et des mesures de conservation de l'ICCAT (PWG)* et le *Rapport du Secrétariat sur les statistiques et la coordination de la recherche en 2025* dans le *Rapport de la période biennale, 2024-2025, IIème partie (2025), Vol. 4*.

Recommandation de l'ICCAT amendant et remplaçant la Recommandation 18-13 sur un programme ICCAT de documentation des captures de thon rouge (Rec. 23-21)

Veuillez consulter le *2025 Rapport du Secrétariat au Groupe de travail permanent pour l'amélioration des statistiques et des mesures de conservation de l'ICCAT (PWG)* dans le *Rapport de la période biennale, 2024-2025, IIème partie (2025), Vol. 4* pour obtenir des informations sur la mise en œuvre de la Rec. 23-21 dans le cadre du système eBCD. Il convient aussi de se reporter à la Rec. 22-16 ci-dessous.

Demandes du Secrétariat de l'ICCAT : Les CPC devraient se limiter à soumettre au Secrétariat de l'ICCAT l'information sur les sceaux de validation et les signatures pour le document statistique de l'ICCAT pour le thon obèse/espadon et les programmes de documentation des captures de thon rouge de l'ICCAT, en utilisant les formats approuvés par l'ICCAT.

En 2025, le Secrétariat a été contacté au sujet de problèmes concernant des expéditions de germon de l'Atlantique Sud capturé par des navires de pêche battant pavillon de CPC de l'ICCAT. Ces expéditions étaient accompagnées de documents statistiques portant la mention « Document statistique de l'ICCAT sur le germon ».

Le Programme de Document Statistique (SDP) de l'ICCAT, mis en œuvre depuis 2002, ne couvre que le thon obèse (BET), conformément aux dispositions de la Recommandation 01-21, et l'espadon (SWO), conformément à la Recommandation 01-22. Le SDP de l'ICCAT ne couvre aucune autre espèce de thonidés de l'ICCAT, y compris le germon.

Le Secrétariat demande aux CPC de bien vouloir s'abstenir d'émettre de telles certifications contenant toute référence à l'ICCAT, étant donné que cela pourrait conduire les destinataires à se méprendre sur la validité des documents.

Recommandation de l'ICCAT amendant la Recommandation 21-18 concernant l'application du système eBCD (Rec. 22-16) remplacée par la *Recommandation de l'ICCAT amendant la Recommandation 22-16 amendant la Recommandation 21-18 concernant l'application du système eBCD* (Rec. 24-16)

Conformément aux dispositions de l'annexe 3 de la Rec. 22-16, en dehors des heures de bureau du Secrétariat et des heures d'assistance technique comprises dans le contrat avec le consortium, toute CPC peut auto-enregistrer un incident sur la page web de l'ICCAT afin d'informer toutes les CPC de l'emploi temporaire du BCD sur papier. De plus amples informations sur les systèmes eBCD figurent dans le *2025 Rapport du Secrétariat au Groupe de travail permanent pour l'amélioration des statistiques et des mesures de conservation de l'ICCAT (PWG)* et le *Rapport du Président concernant la première réunion du Groupe de travail permanent sur les systèmes de documentation des captures (CDS WG)*.

Le rapport sur la dérogation autorisée au titre du paragraphe 5b) est a été mis à disposition par voie électronique.

TOR - TERMES DE RÉFÉRENCE

Recommandation de l'ICCAT concernant l'élaboration d'un système de déclaration en ligne (Rec. 16-19)

Les informations relatives aux avancées à ce jour sont incluses dans le *Rapport de la réunion du Groupe de travail sur les technologies de déclaration en ligne (WG-ORT)* et la Réf. 23-24 ci-dessous.

MISC - DIVERS

Résolution de l'ICCAT concernant l'amélioration des statistiques sur la pêche sportive (Rés. 99-07)

Les informations sont incluses dans le *Rapport de la période biennale, 2024-2025, IIème partie (2025), Vol. 1* et dans les statistiques de tâche 1. Le libellé de la Résolution étant vague (« *chaque CPC fournira au SCRS des données spécifiques sur les espèces qui permettront à la Commission de déterminer indépendamment la magnitude de la pêche sportive de chaque espèce de thonidés et espèce voisine de l'Atlantique* »), la Commission pourrait souhaiter mieux définir les informations requises.

Recommandation de l'ICCAT remplaçant la Recommandation 03-20 sur les critères visant à l'octroi du statut de Partie, Entité ou Entité de pêche non contractante coopérante à l'ICCAT (Rec. 21-24)

La Bolivie, la Guyana, le Suriname et le Taipei chinois jouissent actuellement du statut de coopérant. L'examen de l'application par les Parties, Entités ou Entités de pêche non contractantes coopérantes est inclus dans le document « Projet de tableaux récapitulatifs de l'application » à l'appendice 6 de l'annexe 9 du *Rapport de la période biennale, 2024-2025, IIème partie (2025), Vol. 1*.

Recommandation de l'ICCAT sur le respect des obligations en matière de déclarations des statistiques (Rec. 05-09)

Veuillez consulter le *2025 Rapport du Secrétariat sur les statistiques et la coordination de la recherche en 2025* dans le Rapport de la période biennale, 2024-2025, IIème partie (2025), Vol. 4 pour plus de détails sur la déclaration des statistiques, ainsi que la Rec. 11-15 ci-dessus. Les Parties non contractantes suivantes ont fourni des données cette année : Dominique, Gibraltar et la Jamaïque.

Résolution de l'ICCAT sur le sargassum pélagique (Rés. 05-11)

Le Secrétariat de l'ICCAT n'a rien à déclarer actuellement. La Barbade a inclus certaines informations dans ses rapports annuels.

Directives révisées concernant la préparation des rapports annuels (Réf. 23-24)

Un problème récurrent depuis plusieurs années est que de nombreuses CPC soumettent les segments Microsoft Word et les informations à l'IOMS sans lire attentivement les questions et les exigences. En outre, de nombreuses CPC soumettent des réponses qui ne répondent pas aux exigences demandées dans les recommandations originales. Les CPC devraient toujours se référer à la page « Soumission des informations » relative à l'application sur le site web de l'ICCAT. Ici, les CPC peuvent faire référence aux exigences applicables, aux numéros de recommandation et de paragraphe correspondants, ainsi qu'aux délais de soumission. Cette page permet également de télécharger les versions les plus récentes de tous les formulaires de déclaration de l'application.

Depuis 2023, les CPC doivent saisir directement dans l'IOMS les informations contenues dans les tableaux des exigences scientifiques et de gestion. A la suite de plusieurs directives et informations administratives (Réf. 23-24, circulaires de l'ICCAT #00758/25, #05721/25, les Directives, et la page web de l'ICCAT) fournies aux CPC, une amélioration remarquable dans la compréhension et la soumission des rapports annuels par l'intermédiaire de l'IOMS est notée. Malgré cette évolution louable, des progrès considérables restent à faire pour atteindre un taux de soumission de 100% des données de toutes les CPC.

Les exemples suivants mettent en évidence des réponses incorrectes fréquemment récurrentes dans le rapport annuel, qui sont considérées comme insuffisantes :

Exemple 1 :

M:SHK05 Détails de la mise en œuvre et de l'application des mesures de conservation et de gestion pour les requins

Il convient de noter que cette exigence est obligatoire pour toutes les CPC.

Les réponses fournies ne peuvent pas être :
- XXX n'a pas de prises de requins

Exemple 2 :

M:SWO17 Limite maximale de prise accessoire d'espadon de l'Atlantique Nord (SWO-N) à bord [Rec. 17-02 ; para 14] :

Il convient de noter que cette exigence s'applique à l'espadon du Nord.

Les réponses fournies ne peuvent pas être :

- XXX ne pêche pas de l'espadon de la Méditerranée (SWO-MD)
- XXX n'a pas de navires ciblant l'espadon de la Méditerranée (SWO-MD)
- Tous les navires XXX autorisés à opérer dans la zone de la Convention sont autorisés à capturer et à retenir de l'espadon de l'Atlantique Sud (SWO-S).

Exemple 3 : Colonne/case applicable

Il convient de noter que cette exigence ne s'applique pas à la CPC

La case « Applicable » reste cochée mais la colonne/le champ des réponses/la raison de N/A est « non applicable à notre CPC » : il s'agit d'une incohérence entre le champ applicable et la réponse fournie. La case doit être décochée si elle n'est pas applicable à la CPC.

Afin de fournir au Comité d'application des informations précises et spécifiques à chaque exigence, l'IOMS est conçu pour extraire toutes les réponses données en réponse à une exigence spécifique. Pour cette raison, une réponse exhaustive à chaque question est requise en vue d'exporter des informations claires et cohérentes.

À titre de rappel :

Les CPC doivent s'abstenir de répondre dans l'IOMS par des réponses simples dépourvues d'explications, telles que « Voir ci-dessus », « Voir le rapport annuel », « Identique à l'année dernière », ou « Pas de changement », etc.

Sur un total de 58 CPC/CP, 43 d'entre elles ont rempli l'IOMS à100%. Pour les 15 autres CPC/CP, la soumission de l'information fait encore défaut :

- Six CPC/CP ont soumis des informations partielles mais elles ont complété ou soumis uniquement l'un des deux rapports requis par l'intermédiaire de l'IOMS (soit concernant les Statistiques, soit concernant l'application), ou seulement la section de Microsoft Word : Côte d'Ivoire, Gabon, Guinée Bissau, Guinée (Rép.), Guyana et Libye.

- En 2025, neuf CPC n'ont soumis aucun rapport par l'intermédiaire du système : Cuba, Gambie, Grenade, Guinée équatoriale, Honduras, Nigeria, São Tomé e Principe, Syrie, et Trinité-et-Tobago.

Un résumé de la section 2.2 des rapports annuels (« Difficultés rencontrées dans la mise en œuvre et le respect des mesures de conservation et de gestion de l'ICCAT ») qui présente les principales difficultés auxquelles certaines CPC ont été confrontées, a été mis à disposition par voie électronique. Cette section permet également d'évoquer l'éventuel besoin d'assistance technique.

Demande du Secrétariat de l'ICCAT : Afin de souligner l'importance de répondre de manière exhaustive aux exigences et aux questions contenues dans les rapports annuels qu'elles soumettent, les CPC sont encouragées à participer aux prochaines réunions de l'IOMS. En outre, les CPC sont invitées à fournir un retour d'information et à suggérer des améliorations aux réponses standard. Ces informations seront utilisées pour améliorer et développer un ensemble de réponses standard qui répondent suffisamment aux besoins des CPC et du Comité d'application.

En outre, le Secrétariat de l'ICCAT encourage toutes les CPC à profiter pleinement de l'utilisation de la section 2.2 du rapport annuel afin d'exprimer leurs préoccupations, ce qui servira à alerter la Commission sur les difficultés qu'elles rencontrent tout au long de l'année. En outre, nous demandons instamment à toutes les CPC de nous faire part des difficultés rencontrées sur une base continue au lieu de manifester leurs préoccupations une seule fois par an, lorsque les rapports annuels sont transmis. Une communication régulière des difficultés rencontrées nous permettra de disposer d'un délai suffisant pour traiter et résoudre les problèmes de la CPC en temps utile. Enfin, la section 2.2 devrait être considérée comme une occasion d'améliorer la communication et comme un outil de dépannage, qui sert à informer le Secrétariat de l'ICCAT et lui permet de travailler de manière plus proactive et réactive.

Liste des tableaux

Tableau 1. Prises semestrielles et mensuelles de thonidés tropicaux de 2024.

Tableau 2. Résumé des rapports d'inspection reçus du Programme d'inspection conjointe (JIS).

Tableau 3. Résumé des inspections au port déclarées au Secrétariat de l'ICCAT.

Tableau 4. Messages VMS reçus par CPC et nombre de navires.

Tableau 5. Navires qui, en mai-juillet 2025, étaient enregistrés dans le Registre ICCAT des navires et qui n'ont pas émis de messages VMS pendant certaines semaines de cette période.

Tableau 6. Navires qui, en mai-juillet 2025, n'étaient pas enregistrés dans le Registre ICCAT des navires ou dont l'autorisation avait expiré mais qui ont émis des messages VMS pendant certaines semaines de cette période.

Tableau 7. Résumé des rapports de capture mensuels (BFT-W).

Tableau 8. Résumé des rapports de capture hebdomadaires (BFT-E).

Tableau 9. Résumé des rapports de mise en cages de BFT-E.

Tableau 10. Résumé des accords d'affrètement déclarés.

Tableau 11. Résultats des contrôles aléatoires communiqués au Secrétariat de l'ICCAT conformément aux paragraphes 215 et 218 des Rec. 22-08 et 24-05, respectivement.

Appendice 1

Rapports d'inspection reçus en 2025 dans le cadre du Programme conjoint d'inspection internationale avec les infractions éventuelles et les réponses reçues

CPC procédant à l'inspection	N° rapport	Nom du navire	Jour de l'inspection	Infraction déclarée par l'inspecteur	CPC inspectée	Principales conclusions	Réponse de la CPC
UE-Italie	7831	*Mohamed Yasser*	21/05/2025	Oui	Algérie	Utilisation de filets dérivants pour capturer de l'espadon et du thon rouge, à l'encontre des dispositions du paragraphe 3 de la Rec. 03-04 de l'ICCAT. Longueur des filets dérivants : 2400 m. Infraction présumée en raison de l'absence d'enregistrement des captures à l'encontre de la Rec. 03-13. Pas de carnet de pêche à bord. Des photos ont été fournies.	Voir l'**Addendum 2**.
UE-Espagne	6746	*Annour 1*	22/05/2025	Oui	Maroc	Violations multiples qui, prises ensemble, constituent un non-respect grave des mesures. Pas de carnet de pêche à bord. Utilisation de filets dérivants pour capturer de l'espadon et du thon rouge, à l'encontre des dispositions du paragraphe 3 de la Rec. 03-04 de l'ICCAT. Des photos ont été fournies.	Voir l'**Addendum 1**.

UE-Espagne	7851	*Nadir*	22/05/2025	Oui	Algérie	Violations multiples qui, prises ensemble, constituent un mépris grave des mesures. Utilisation de filets dérivants pour capturer des espèces de grands migrateurs à l'encontre des dispositions du paragraphe 3 de la Rec. 03-04 de l'ICCAT. Infraction présumée en raison de l'absence d'enregistrement des captures conformément à la Rec. 03-13. Pas de carnet de pêche à bord. Des photos ont été fournies. Aucune autorisation pour capturer de l'espadon.	Voir l'**Addendum 2**.
UE-Malte	7830	*Kilimoglu 3*	07/06/2025	Oui	Türkiye	Lors du premier transfert, dans la déclaration de transfert ICCAT TUR-2025-152-ITD, le numéro de cage receveuse déclaré était TUR-SAG-2025-032, mais l'équipe d'inspection a vérifié que lors du transfert, le numéro de cage était TUR-SAG-2025-027 (la cage était vide avant le transfert). (Un rapport d'observation était joint : SR-TUR PS TUNCAY SAGUN 6 - 20250606). Au moment de l'inspection, le numéro de cage avait déjà été modifié en TUR-SAG-2025-032. Non respect du paragraphe 111 Rec. 24-05 de l'ICCAT	Voir l'**Addendum 4**.
UE-Italie	13085	*Alsamaka Alzurqa*	07/06/2025	Oui	Libye	Le navire de pêche n'était pas équipé d'une échelle d'embarquement appropriée, ce qui n'a pas permis à l'inspecteur de l'ICCAT soussigné de monter à bord du navire.	

UE-France	3271	*Chatila*	09/06/2025	Oui	Tunisie	La différence entre le nombre déclaré dans l'ITD nº TUN-2025-003-ITD (1320 spécimens) et le nombre compté par les inspecteurs (1520,25), en pourcentage, était supérieure à 10 % (15,17 %). Une partie de la section 2 « INFORMATIONS RELATIVES AU PREMIER TRANSFERT » de la déclaration de transfert de l'ICCAT (TUN-2025-003-ITD) était manquante (présence d'un observateur : (O/N) et nombre estimé de spécimens par l'observateur régional, ce qui va à l'encontre de la Rec. 24-05 de l'ICCAT/annexe 6/xi.	La Direction Générale de la Pêche et de l'Aquaculture (DGPA) a immédiatement ouvert une enquête concernant l'infraction présumée, telle que signalée par les inspecteurs européens de l'ICCAT. Il est important de souligner que la cage en question a été transférée à un remorqueur maltais. Conformément aux dispositions de la Recommandation 22-08 de l'ICCAT, la DGPA a pris contact avec les autorités maltaises compétentes. La cage a été dûment scellée, et un inspecteur tunisien a été dépêché pour assister à l'opération de descellement et vérifier le contenu. Un examen approfondi de l'enregistrement vidéo du transfert a également été effectué. Le comptage des spécimens a été confirmé par le rapport des caméras stéréoscopiques lors de la mise en cage, transmis par les autorités maltaises. Ce rapport indique une différence inférieure à 10 %, avec un total de 1.451 spécimens enregistrés. Conclusion Sur la base des éléments vérifiés, et conformément aux

							dispositions de la Recommandation de l'ICCAT en vigueur, le nombre d'individus transférés est considéré comme conforme. Aucune non-conformité n'a été retenue à l'issue de cette procédure.
UE-Italie	13087	*Maria Teresa*	10/06/2025	Oui	UE-Italie	L'équipe d'inspection a vérifié qu'il n'existait pas de copie de la vidéo du transfert du thon rouge depuis le senneur *Enza Madre* effectué le 2 juin 2025. Ceci constitue une infraction aux dispositions prévues aux paragraphes 117 et 118 de l'annexe 8 de la Rec. 24-05 de l'ICCAT et à l'article 3 x, du règlement (UE) n° 2023/2053 étant donné que la vidéo du transfert, déjà visionnée lors de l'inspection du senneur *Enza Madre*, a été remise ultérieurement.	Voir l'**Addendum 3**.

UE-Portugal	6752	*Echahid Mostefa Ben Boulaid*	17/06/2025	Oui	Algérie	La vidéo de l'opération de transfert de thon rouge effectuée le 15 juin n'est pas conforme aux exigences de l'annexe 8 de la Rec. 24-05 de l'ICCAT, car le numéro d'autorisation de l'ICCAT n'est pas visible au début et/ou à la fin de la vidéo (comme déjà signalé dans l'ITD par l'observateur du ROP n° 1140 de l'ICCAT, déployé à bord du senneur sans signer l'ITD). La différence en pourcentage entre la quantité moyenne de spécimens de thon rouge comptés par les inspecteurs de l'ICCAT et celle déclarée dans l'ITD correspondante est supérieure à -16,3 % (Rec. 24-05, paragraphe 137). Cependant, nous informons que le capitaine du navire de pêche et l'opérateur de la ferme ont communiqué qu'une demande de transfert volontaire avait été traitée, à la suite de l'ITD non signée par le ROP, et que la cage allait être saisie. L'eBCD correspondant à la capture susmentionnée était manquant (Rec. 23-21 de l'ICCAT, paragraphe 3 et annexe 3 point 4).	
UE-Portugal	6759	*Amna*	23/06/2025	Oui	Tunisie	L'inspection à bord n'a pas été possible en raison de l'absence d'échelle d'embarquement. Une copie ou la vidéo du transfert de thon rouge a été vérifiée par les inspecteurs une fois qu'elle a été fournie.	

UE-Portugal	9998	*Lorenzo*	17/06/2025	Oui	UE-Malte	Les informations suivantes, requises par l'annexe 2, partie B, de la Rec. 24-05 de l'ICCAT, ne figuraient pas dans le journal de bord : Date, heure et position de l'opération de transfert de thon rouge (nombre de poissons et quantité en kg), numéro de cage, informations sur le navire de capture (donateur) (nom-pavillon-numéro ICCAT), noms et numéros ICCAT des autres navires de pêche participant à l'opération JFO012, ferme de destination et numéro ICCAT, numéro ITD. Outre le non-respect susmentionné, il est également signalé que la copie de la vidéo de l'opération de transfert de thon rouge, effectuée le 15 juin 2025 et relative à la capture effectuée par le senneur algérien *ECHAHID MOSTEFA BENBOULAI* (AT000DZA00017) (comme déclaré par le capitaine du remorqueur), ne se trouvait pas à bord. Cela constitue une violation du paragraphe 121 de la Rec. 24-05 de l'ICCAT. L'ITD du thon rouge qui se trouvait dans la cage remorquée n'était pas à bord, en violation des paragraphes 132 et 133 de la Rec. 24-05 de l'ICCAT.	Voir l'**Addendum 3**.

UE-Portugal	10002	*Cakirogullari-1*	21/06/2025	Oui	Türkiye	La vidéo du transfert de l'ITD TUR-2025/034/ITD n'est pas conforme aux normes minimales requises pour l'enregistrement vidéo, conformément à l'annexe 8 de la Rec. 24-05 de l'ICCAT. La vidéo est coupée à 10:34:05, avant le passage du thon rouge dans la cage. La vidéo du transfert de l'ITD TUR 2025/061/ITD n'est pas conforme aux normes minimales requises pour l'enregistrement vidéo, conformément à l'annexe 8 de la Rec. 24-05 de l'ICCAT. La vidéo est trop sombre car elle a été enregistrée pendant la nuit. La vidéo du transfert ultérieur des ITD TUR-2025/036/ITD, TUR-2025/043/ITD, TUR-2025/053/ITD, TUR-2025/060/ITD, TUR-2025/062/ITD et TUR-2025/064/ITD montre que la différence en pourcentage entre la quantité moyenne de spécimens de thon rouge comptés par les inspecteurs et celle déclarée dans l'ITD correspondante est >-29,27 %, ce qui n'est pas conforme au paragraphe 137 de la Rec. 24-05 de l'ICCAT.	Voir l'**Addendum 4**.
UE-Portugal	6760	*Li Ljun*	24/06/2025	Oui	UE-Malte	La différence en pourcentage entre la quantité moyenne de spécimens de thon rouge comptés par les inspecteurs et celle déclarée dans l'ITD correspondante pour le premier transfert dans la cage EU-MLT-028-MFF s'élève à -24,12 %. Non-respect du paragraphe 137 de la Rec. 24-05 de l'ICCAT.	Voir l'**Addendum 3**.

UE-Portugal	9990	*Flavia G.*	24/06/2025	Oui	UE-Italie	La vidéo du transfert de l'ITD EU-MLT-2025/003/ITD/2 concernant le transfert ultérieur des prises effectuées par le senneur MT PS *MARIA MADRE* -ATEU0MLT02619, réparties dans la cage EU-MLT-059-MFF remorquée par l'ITTW *Flavia G.*, était manquante à bord. Non-respect du paragraphe 121 de la Rec. 24-05 de l'ICCAT.	Voir l'**Addendum 3**.
UE-Italie	10021	*Emmanuel*	01/07/2025	Oui	UE-Italie	Le capitaine du remorqueur n'a pas consigné dans le carnet de pêche les activités (informations relatives au transfert) conformément aux exigences énoncées dans la Rec. 24-05, paragraphe 110, annexe 2. Le capitaine du remorqueur a déclaré que les documents se trouvaient toujours à bord du navire de pêche (*Naptune V*). Une déclaration supplémentaire sera produite si nécessaire.	Voir l'**Addendum 3**.
UE-Portugal	10018	*Sandokan*	05/07/2025	Oui	UE-Malte	Au cours de l'analyse du carnet de pêche, deux infractions ont été constatées 1-Pour les transferts qui ont eu lieu les 9, 16 et 27 juin 2025, il n'y avait pas de vidéos ni de documents relatifs aux transferts conformément aux exigences fixées dans la Rec. 24-05, paragraphe. 121 et 133. 2-Pour les transferts qui ont eu lieu les 16 et 27 juin 2025, le capitaine du remorqueur n'a pas consigné dans le carnet de pêche les activités (informations relatives au transfert) conformément aux exigences fixées dans la Rec. 24-05, paragraphe 110, annexe 2, point B. 3-Pour le transfert qui a eu lieu le 23 juin 2025, il n'existe aucun document relatif à ce transfert. Un thon rouge a été retrouvé mort dans une cage.	Voir l'**Addendum 3**.

UE-Portugal	10016	*Rania*	07/07/2025	Oui	UE-Chypre	Le capitaine du remorqueur n'a pas consigné dans le carnet de pêche les activités (informations relatives au transfert) conformément aux exigences énoncées dans la Rec. 24-05, paragraphe 110, annexe 2.	
UE-Italie	9995	*Bertina II*	16/07/2025	Oui	UE-Malte	Le capitaine du navire a refusé l'accès pour l'inspection, car il n'y avait pas d'inspecteurs maltais dans l'équipe d'inspection.	Voir l'**Addendum 3**.
UE-Italie	10014	*Madonna ta' l-Isperanza*	16/07/2025	Oui	UE-Malte	Au cours de l'inspection, 400 pièges à boucle ont été trouvés dans deux paniers. Le capitaine a déclaré que, pendant cette opération de pêche, seuls des hameçons avaient été utilisés et que les pièges à boucles avaient été utilisés exclusivement pour la pêche à l'espadon (SWO), non pas pour les espadons n'atteignant pas la taille minimale, mais uniquement pour les spécimens atteignant la taille minimale légale.	Voir l'**Addendum 3**.

Addendum 1 de l'appendice 1

Response du Maroc

المملكة المغربية
وزارة الفلاحة والصيد البحري
والتنمية القروية والمياه والغابات
كتابة الدولة المكلفة بالصيد البحري

ROYAUME DU MAROC

Ministère de l'Agriculture, de la Pêche Maritime, du Développement Rural et des Eaux et Forêts

Secrétariat d'Etat Chargé de la Pêche Maritime

DCAPM-DirPM 0039/25

Rabat, le 25 AOUT 2025

A

Monsieur le Chef de l'Unité
du Contrôle et Inspections des Pêches (MARE.D.4)
Direction Générale des Affaires Maritimes et de la Pêche (DG MARE)

Objet : Allégations concernant l'utilisation de filets dérivants par des barques de la pêche artisanale arborant pavillon marocain.

Réf : Courriel du 23/05/2025

Faisant suite à votre envoi sus-référencé, portant sur l'utilisation alléguée de filets dérivants par les barques de la pêche artisanale ANNOUR (1-5416), ABOUDAOUD (1-2406), NOUR KAMAR (2-2420) et TILILA-4 (1-5285), j'ai l'honneur de vous faire part des éléments de réponse suivants :

Dès réception de vos informations, il a été demandé aux autorités régionales du Département de la Pêche Maritime de mener les enquêtes et les investigations requises auprès des barques de la pêche artisanale concernées. Ainsi, lesdites barques ont été arraisonnées à quai et ont fait l'objet d'inspection et d'investigations y compris auprès des patrons (capitaines) concernés.

Il y a lieu de signaler que les investigations ont pris en compte les éléments d'observations et d'inspection transmis par le courriel sus-référencé. Cependant, des difficultés ont été rencontrées pour prouver incontestablement l'utilisation prohibée du filet maillant dérivant (FMD) signalé et son caractère "dérivant" sur des photographies. En guise de fermeté, malgré ces difficultés qui engendrent des risques de non recevabilité juridique, les barques de la pêche artisanale en question ont été verbalisées et sanctionnées par l'administration des pêches maritimes.

Il y a lieu aussi de soulever que, lorsqu'il y a détection avérée d'infraction au règlement de la pêche maritime, que ce soit par les autorités de contrôle Marocaines ou par les autorités de contrôle Etrangères, les procédures légales en matière de verbalisation et de sanctions sont immédiatement prises à l'encontre du navire / de la barque concerné(e), à condition que les preuves émises soient suffisamment solides et non attaquables devant la Justice de quelque sorte que ce soit. De cette sorte, les règles instaurées en matière de constat d'infraction, de verbalisation et de sanction et leur éthique seront garanties.

Les barques concernées ont été astreintes à des amendes forfaitaires de composition et ont été immobilisées à quai pour une période d'environ un mois.

De même, il est à rappeler qu'une forte et solide collaboration existe entre les autorités de contrôle Marocaines et les autorités de contrôle Espagnoles sur les questions liées à la lutte contre la pêche INN, notamment dans la Méditerranée. De même, des canaux officiels en matière de lutte contre la pêche INN sont continuellement opérationnels et font preuve d'une grande efficacité.

Par ailleurs, le Département de la pêche maritime tient à rappeler les mesures suivantes prises par le Royaume du Maroc pour réussir le programme national d'élimination des filets maillants dérivants :

- Sur le plan juridique :

  Le Royaume du Maroc a publié la loi (19-07) visant l'interdiction définitive des filets maillants dérivants (FMD) le 02 août 2008 ainsi que son Décret d'application le 11 avril 2011 qui prévoit l'interdiction de son utilisation un an après sa publication (soit à partir du 10 avril 2012) ;

  La réglementation marocaine en vigueur (Dahir du 23 Novembre 1973) prévoit des sanctions sévères en cas d'usage de ces filets ;

  Le Royaume du Maroc a renforcé le contrôle en mer de ses navires afin d'interdire dans ses côtes méditerranéenne et atlantique les FMD définis par la règlementation nationale.

  De même, depuis 2013, le Royaume du Maroc a mis en place un plan d'aménagement et de gestion de la pêcherie de l'espadon en Méditerranée et en Atlantique en adoptant l'Arrêté ministériel N°1176-13 du 08 avril et qui a été remplacé par l'Arrêté n° 1112 22 du 12 ramadan 1443 (14 avril 2022) relatif au plan d'aménagement et de gestion de la pêcherie de l'espadon (Xiphias gladius) qui prévoit un certain nombre de mesures de gestion de cette pêcherie notamment l'interdiction de la pêche de cette espèce par des engins autres que la palangre dérivante de surface et la ligne. Ceci répond aux recommandations 16-05 et 17-02.

  Également, le Royaume du Maroc a adopté un plan d'aménagement et de gestion du germon de la Méditerranée, qui est pêché accessoirement avec l'espadon (Arrêté n° 1980-23 du 31 juillet 2023 relatif au plan d'aménagement et de gestion de la pêcherie du germon (Thunnus alalunga). Ceci répond aux recommandations 22-05 et 21-04.

- Au niveau de l'accompagnement de la profession :

  Le Royaume du Maroc a mis en œuvre le Plan d'action pour l'abandon des FMD en 2010 qui a pu indemniser les utilisateurs de ces filets selon 02 options dont 175 ont opté pour la destruction des engins de pêche FMD et 86 navires ont choisi la sortie définitive et volontaire de l'activité de pêche contre une indemnisation pour un montant global de 256 millions de Dhs;

  Les marins qui travaillaient à bord de ces navires ont pu suivre un programme de reconversion-formation sur des techniques sélectives de pêche de l'espadon (palangre de surface et ligne à main). Ainsi 1857 marins répondant aux critères d'éligibilité fixés par

leurs propres associations, ont suivi des sessions de reconversion-formation, et ont bénéficié d'une indemnisation forfaitaire pour un montant global de 40 millions de MAD ;

Il est à préciser que le financement de cette opération d'indemnisation des armateurs et des marins provient en majorité du Budget général du Gouvernement Marocain ainsi que par des Fonds de l'Accord d'association en matière de pêche maritime entre le Royaume du Maroc et l'Union Européenne. Aucune autre source de financement n'a été sollicitée.

En conclusion, le Royaume du Maroc tient à rassurer qu'il a usé d'une **grande sévérité et fermeté** en matière de constats d'infractions des barques signalées et que leur immobilisation et les amendes forfaitaires de composition assignées constituent des sanctions strictes et lourdes pour ces barques compte tenu de leur catégorie de « barques artisanales » pratiquant la petite pêche et de leurs revenus.

Cette grande sévérité en matière d'établissement de constat d'infraction, résulte du fait que :

- Les preuves de base sont des photographies susceptibles d'être juridiquement contestées en tant que moyen devant prouver le caractère « Dérivant » du filet ;
- Le constat d'infraction établi par l'agent verbalisateur national est aussi susceptible d'être juridiquement contesté du fait qu'il se base sur des preuves photographiques potentiellement juridiquement contestable.

Ceci montre la difficulté de caractérisation de l'infraction d'usage de FMD en dehors du flagrant délit dûment constaté en mer par des agents verbalisateurs assermentés.

Aussi, pour renforcer l'action des autorités de contrôle dans la lutte contre l'utilisation des FMD, il est fortement recommandé de mettre en place des mesures plus strictes qui définissent clairement les caractéristiques des filets dérivants prohibés. De même, la spécification « grands pélagiques » doit être précisée dans une mesure prise au sein de l'ICCAT.

En effet, la définition et les caractéristiques du filet dérivant prohibé ne sont pas suffisamment élaborées moyennant une résolution ou une recommandation de l'ICCAT afin de le différencier formellement des autres filets maillants. D'autant plus que les engins visés par les résolutions concernées adoptées par la Commission des Nations Unis sont « les grands filets pélagiques dérivants » ; sachant que se sont ces résolutions qui ont servi comme base dans l'interdiction des filets dérivants dans la pêcherie de grands pélagiques de la méditerranée (Rec. 03-04).

Ce besoin de caractérisation précise des filets dérivants interdits est primordial. Une meilleure précision de leurs caractéristiques permettrait aussi d'impliquer les Etats exportateurs d'engins de pêche dans le contrôle pour la lutte contre l'utilisation de cet engin.

C'est dans cette optique que la CGPM avait envisagé la tenue d'atelier conjoint ICCAT-CGPM (la résolution CGPM/46/2023/10) pour débattre la question d'interdiction des filets dérivants et définir leurs caractéristiques.

Aussi, la question des filets dérivants a été abordée lors de la dernière réunion annuelle à Chypre, notamment concernant les lacunes identifiées dans les règles actuelles de l'ICCAT et les pistes potentielles d'amélioration, sur la base du document présenté par l'Union Européenne sous la référence PWG-420.

Dans le prolongement de ces travaux, et conformément aux décisions prises à Chypre, des discussions intersession ont été engagées, notamment dans le cadre du GT-IMM, afin de

poursuivre l'élaboration de dispositions définissant d'une manière plus précise les filets dérivants prohibés ainsi que les grands pélagiques.

La délégation du Royaume du Maroc a pris activement part à ces échanges, dans le but de contribuer à l'élaboration de solutions (recommandations ICCAT) permettant de faciliter les opérations de contrôle, grâce à une définition claire des filets dérivants à interdire et à l'établissement de la liste des espèces constituant le groupe des grands pélagiques.

Par le contenu de la présente réponse, le Royaume du Maroc a voulu marquer son engagement pris dans la lutte contre l'utilisation du filet dérivant prohibé en méditerranée, sa fermeté vis-à-vis des barques interceptées objet du signalement reçu. Le Royaume du Maroc exprime également son souhait à ce que des dispositions ICCAT claires soient adoptées définissant mieux les filets dérivants interdits, leur utilisation prohibée et les espèces formant le groupe des grands pélagiques.

Je vous prie de croire, Monsieur, en l'expression de ma parfaite considération.

C/C pour information :

- Monsieur le Secrétaire Exécutif de l'ICCAT

La Secrétaire d'Etat auprès du Ministre
de l'Agriculture, de la Pêche Maritime,
du Développement Rural et des Eaux et Forêts
Chargée de la Pêche Maritime

Signé : Zakia DRIOUICH

Addendum 2 de l'appendice 1

Réponse de l'Algérie

Honneur de vous présenter, les éléments de réponse concernant les opérations d'inspection en mer menées par les inspecteurs de l'UE, dans le cadre de l'ICCAT, à bord du patrouilleur OCEAN SENTINEL. Ces inspections ont porté sur les navires de pêche NADIR (BS 1658) et MOHAMED YASSER (HN-118), battant pavillon algérien, et ont conduit à la détection de présomptions d'infractions.

1. Contexte et nature des faits constatés :

Il a été établi que les navires NADIR et MOHAMED YASSER sont des embarcations de type « petit métier », relevant de la catégorie de pêche artisanale. Le rapport d'inspection indique que ces navires utilisaient des filets maillants pour la capture d'espèces pélagiques.

2. Enquête administrative et mesures correctives immédiates :

Dès la réception du rapport d'inspection de l'ICCAT, l'administration de la pêche a immédiatement engagé une enquête administrative approfondie. L'objectif de cette enquête était de recueillir toutes les informations pertinentes, de constater les faits sur la base des éléments fournis par les inspecteurs, et de mener les investigations nécessaires à la vérification des allégations.

Il est important de noter que, selon les éléments dont nous disposons, les navires concernés n'ont procédé à aucun débarquement des espèces reprochées. Dans leurs dépositions officielles, les capitaines des deux navires ont affirmé que leurs opérations de pêche ciblaient exclusivement des thonidés mineurs. Cette assertion semble corroborée par l'absence de constatation de prise d'espadon lors des débarquements.

3. Défis juridiques et mesures de suivi :

Compte tenu des difficultés intrinsèques liées à l'établissement de procès-verbaux d'infraction recevables devant les juridictions nationales sur la seule base de preuves photographiques, une décision d'action corrective proportionnée a été prise.

En conséquence, un avertissement formel a été notifié aux capitaines et aux armateurs des deux navires. Par mesure de précaution et afin de garantir l'efficacité de l'enquête, les navires ont été immobilisés temporairement. En outre, il a été décidé de renforcer le régime de contrôle applicable à ces deux unités, qui feront désormais l'objet d'inspections systématiques et inopinées lors de leurs opérations de débarquement.

4. Évaluation et perspectives :

Nous considérons que cette opération d'inspection, dont l'objet premier était le renforcement de la conformité, a constitué un levier efficace pour consolider notre dispositif de contrôle dans la zone concernée.

Par ailleurs, nous réitérons notre conviction que le partage d'information et l'harmonisation des définitions techniques constituent le cadre procédural adéquat pour le suivi des navires pour garantir une vérification approfondie et faciliter le traitement coordonné de chaque cas présumé.

5. Conclusion et recommandations :

En guise de conclusion, Il apparaît nécessaire de définir de manière claire et opérationnelle les caractéristiques techniques des filets maillants dérivants interdits pour la capture des grands migrateurs pélagiques. Une telle clarification permettrait d'éliminer toute ambiguïté entre les engins de pêche ciblant les grands pélagiques et ceux destinés à d'autres espèces, et ainsi de prévenir des situations litigieuses similaires à l'avenir.

Nous tenons à exprimer notre gratitude à l'Union Européenne pour le partage des informations et pour les efforts déployés en faveur d'une pêche durable et responsable.

Addendum 3 de l'appendice 1

Réponses de l'Union Européenne
(soumission tardive, langue originale uniquement)

CPC inspecting	*Report No.*	*Vessel name*	*Day of inspection*	*Violation reported by inspector*	*CPC inspected*	*Main finding*	*CPC Response*
EU.Italy	13087	*Maria Teresa*	10/06/2025	Yes	EU.Italy	The inspection team verified that there was not a copy of the video of BFT's transferred from PS Enza Madre done on 2 June 2025. This constitutes a lack in violation with the provision established in paras. 117 and 118 of Annex 8 of Rec. 24-05 and Art. 3 X of Reg. (EU) 2023/2053, as the video of the transfer, already seen during the inspection of PS ENZA MADRE, was delivered later.	As soon as an inspection report which contains a possible non-compliance or suspected infringement related to an Italian fishing vessel is received by the Italian Fisheries Control Centre, it is forwarded to the Italian Coast Guard competent peripheral office which starts an administrative or criminal procedure. The procedure includes, inter alia, the analysis of the inspection report as well as all other relevant information and where needed request for clarification to the inspectors. If the outcome of the procedure, or investigation if you prefer, confirms the possible non-compliance, there is a proper follow up according to the relevant national legislation. In case of administrative procedure a pecuniary sanction is issued together with accessory sanction if it is the case. On the contrary, for criminal procedures the dossier is transmitted to the competent court. An administrative sanction was issued due to lack of video on board. 2667.00€

EU.Portugal	9998	*Lorenzo*	17/06/2025	Yes	EU.Malta	The following information, as required by Annex 2, part B of Rec. 24-05, was missing in the logbook: Date, time and position of BFT transfer operation (number of fish and quantity in kg), Cage number, Catching vessel (donor) information (name-flag- ICCAT number), Names and ICCAT numbers of other FVs part of the JFO012, Farm of destination and ICCAT number and ITD number. In addition to the abovementioned not compliance, it is reported also that: copy of the BFT video transfer operation, carried out on the 20250615 and related to the catch performed by DZA PS ECHAHID MOSTEFA BENBOULAID-AT000DZA00017 (as declared by TW master), was not on board. This constitutes a violation of Rec. 24-05, para. 121. The ITD of the BFT within the towed cage was not on board, in violation of Rec. 24-05 paras. 132 and 133.	Maltese authorities have investigated the case and have identified that at the time of catch there was a mechanical problem on the catching vessel Mostafa Benboulaid. This occurrence has created a physical communication problem that eventually created a total loss of contact between the catching and the towing vessel. The reference documents were retrieved and passed to the towing vessel later. Notwithstanding the latter the towed cage was subject for a control transfer upon arriving within the waters under the jurisdiction of Malta. The towing vessel Lorenzo was also issued with an administrative fine for missing information within the logbook.
EU.Portugal	6760	*Li Ljun*	24/06/2025	Yes	EU.Malta	The difference in percentage of average quantity of BFT pieces counted by the inspectors and the one declared in the related ITD for the first transfer into the cage EU-MLT-028-MFF has resulted -24.12%. No compliance with ICCAT Rec. 24-05 par.137.	Maltese authorities have conducted Control Transfers at the caging stage with Stereoscopic camera and the discrepancies identified were within the 10% margin as allowed through Recommendation 24-05. Thus no proceedings or further actions were deemed necessary.

EU.Portugal	9990	*Flavia G.*	24/06/2025	Yes	EU.Italy	The video transfer of EU-MLT-2025/003/ITD/2 and related to the further transfer of the catch done by the MT PS MARIA MADRE-ATEU0MLT02619 split into the cage EU-MLT-059-MFF towed by ITTW FLAVIA G. was missing on board. No compliance with ICCAT Rec. 24-05 par. 121.	As soon as an inspection report which contains a possible non-compliance or suspected infringement related to an Italian fishing vessel is received by the Italian Fisheries Control Centre, it is forwarded to the Italian Coast Guard competent peripheral office which starts an administrative or criminal procedure. The procedure includes, inter alia, the analysis of the inspection report as well as all other relevant information and where needed request for clarification to the inspectors. If the outcome of the procedure, or investigation if you prefer, confirms the possible non-compliance, there is a proper follow up according to the relevant national legislation. In case of administrative procedure a pecuniary sanction is issued together with accessory sanction if it is the case. On the contrary, for criminal procedures the dossier is transmitted to the competent court. An administrative sanction was issued due to lack of video on board. 2667.00€.
EU.Italy	10021	*Emmanuel*	01/07/2025	Yes	EU.Italy	The Master of the Towing Vessel has not reported in the logbook the activities (transfer information) in accordance to the requirements set out in Rec.24-05 para.110 annex 2. The captain of the towing vessel said that the documents are still on the catching vessel (Naptune V). Additional statement will be produced if necessary.	Administrative procedure still in progress.

EU.Portugal	10018	*Sandokan*	05/07/2025	Yes	EU.Malta	During analysis of logbooktehre were found two infringements: 1-For the transfers that took place on 09, 16 and 27/06/2025 there were no videos and documents related to the transfers in accordance with the requirements set on Rec. 24-05 para. 121 and 133. 2-For the transfers that took place on 16 and 27/06/2025 the master of the towing vessel has not reported in the logbook the activities (transfer information) in accordance with the requirementson set on Rec. 24-05 para.110 Annex 2 point B. 3-For the transfer that took place on 23/06/2025 there are no documents relating to this transfer. It has been found one BFT dead in cage.	The Maltese authorities have conducted their own investigations and have came to the conclusion that the respective video footages were actually onboard the Towing Vessel. However, an administrative fine for the missing information within the logbook was issued.
EU.Italy	9995	*Bertina II*	16/07/2025	Yes	EU.Malta	The Captain of the vessel refused access for the inspection since there were no Maltese inspectors in the inspection team.	An administrative fine was issued to this vessel for the non compliance identified.
EU.Italy	10014	*Madonna ta' l-Isperanza*	16/07/2025	Yes	EU.Malta	During the inspection, 400 loop traps were found in two baskets. The captain stated that during this fishing operation, only hooks were used, and that loop traps were used exclusively for swordfish (SWO) fishing, not for undersized swordfish, but only for specimens of at least the legal minimum size.	Upon opening the investigation and discussions with our legal team, the following emerged. The loops found onboard in two baskets cannot be specifically considered as gear or moreover considered as illegal gears. The fact that there is no specific inclusion in any legal framework for the prohibition of such artifacts, we cannot proceed with legal proceedings.

Addendum 4 de l'appendice 1

Réponse de la Türkiye
(soumission tardive, langue originale uniquement)

Inspected vessel name	***Main finding***	***Response by Türkiye***
KİLİMOĞLU-3	*"During the first transfer, in the ICCAT Transfer Declaration TUR-2025-152-ITD was declared receiving cage number TUR-SAG-2025-032 and, inspection team verified that during the transfer, the cage number was TUR-SAG-2025-027 (cage was empty before the transfer).* *(A sighting report was attached: SR-TUR PS TUNCAY SAGUN 6 -20250606)* *In the time of inspection, the cage number was already modified to TUR-SAG-2025-032. Non-compliant with Par. 111. Rec. 24-05."*	Turkish Ministry of Agriculture and Forestry (MoAF) initiated an investigation in respect to the infringement reported by the EU ICCAT Inspectors with an official notification to the concerned operator. It is confirmed by the operator that cage number was inadvertently marked incorrectly by the operator, after realizing the correct numbering has been applied and the number revised. No transfer to the cage took place prior to this correction. The aforementioned error, made inadvertently by the operator, was identified and corrected before any transfer occurred. The operator has officially been warned by MoAF fort his oversight.
ÇAKIROĞULLARI-1	*"The video transfer of the ITD TUR-2025/034/ITD is not compliant with the minimum standard for video recording requirements in accordance with Annex 8 of Rec. 24-05. The video is cut at time 10:34:05, before the passage of the BFT into the cage.* *Then video transfer of Ihn ITD l'UR 2025/061/ITD la non compliance with the minimum Menderd for video recording requirements in accordance with ANNEX 8 of ICCAT Rec. 24-05. The video is too dark because recorded during night hours. The video of further transfer of the ITDs TUR-2025/036/ITD, TUR-2025/043/ITD, TUR-2025/053/ITD, TUR-2025/060/ITD, TUR-2025/062/ITD and TUR-2025/064/ITD has shown that the difference in percentage of average quantity of BFT pieces counted by the inspectors and the one declared in the related ITD is >-29,27%, not compliance with ICCAT Rec. 24-05 par. 137."*	Turkish Ministry of Agriculture and Forestry (MoAF) initiated an investigation in respect to the PNCs reported for the vessel ÇAKIROĞULLARI-1 with an official notification to the concerned operator. The video footages of the questioned transfers have been demanded from the operator concerned for further examination. The video footages of the questioned transfers have been examined by technical experts at the DG Fisheries and Aquaculture. The technical staff has affirmed that the number of fish passing through could be countable during the estimations from the footage and relatively poor visibility conditions due to nature of the night transfer. As a result of subsequent estimation by the Ministerial inspectors and the technical experts it was confirmed that the number of BFT was within the 10% difference that declared on the questioned ITDs. MoAF checked, in details, the logbook and the related documents of this fishery and did not conclude any serious infringements, suspicious or illegal activities.

Appendice 2

Rapports sur la mise en œuvre de la fermeture de la pêche d'espadon de la Méditerranée

ALGÉRIE

Informations incluses dans le plan de pêche pour l'espadon de la Méditerranée.

ÉGYPTE

Veuillez consulter les plans de pêche de l'espadon de la Méditerranée soumis par l'Égypte. Tous les navires doivent se soumettre à la période de fermeture obligatoire du 1er janvier au 31 mars.

UNION EUROPÉENNE

1. Introduction

Le paragraphe 13 de la *Recommandation de l'ICCAT pour remplacer la Recommandation 13-04 de l'ICCAT et établir un programme pluriannuel de rétablissement pour l'espadon de la Méditerranée* (Rec. 16-05) établissant un plan pluriannuel de rétablissement de l'espadon de la Méditerranée prévoit que les CPC devront contrôler l'efficacité des périodes de fermeture définies dans la Recommandation. Les CPC devront soumettre à la Commission toutes les informations pertinentes sur les contrôles et inspections appropriés pour assurer l'application de ces mesures.

L'Union européenne a informé la Commission, par une lettre en date du 5 décembre 2017 (Ares (2017) /5949414), de son intention de mettre en œuvre la période de fermeture pour l'espadon de la Méditerranée du 1er janvier au 31 mars. La période de fermeture de la pêche de l'espadon de la Méditerrané en 2025 a été mise en œuvre par le biais de l'Annexe ID du Règlement (UE) 2025/202 du Conseil établissant pour 2025 et 2026, les possibilités de pêche pour certains stocks halieutiques applicables dans les eaux de l'Union et, pour les navires de pêche de l'Union, dans certaines eaux n'appartenant pas à l'Union, et amendant le Règlement (UE) 2024/257.

En outre, afin de protéger les espadons juvéniles, le Règlement (UE) 2025/202 du Conseil prévoit également une période de fermeture pour les palangriers ciblant le germon de Méditerranée, du 1er octobre au 30 novembre.

2. Mise en œuvre et contrôle de la période de fermeture

Le règlement (UE) 2019/1154 du 20 juin 2019 relatif à un plan pluriannuel de rétablissement des stocks d'espadon de la Méditerranée transpose la Recommandation 16-05 dans le droit de l'UE.

Sur la base du travail réalisé dans le cadre du Programme ICCAT d'inspection internationale conjointe, l'UE dispose actuellement du Programme spécifique de contrôle et d'inspection (SCIP)[1], afin de procéder au suivi et à la mise en œuvre du plan de gestion pour le thon rouge et du programme de rétablissement de l'espadon de la Méditerranée. Ce programme constitue une initiative conjointe afin de mettre en commun les ressources de la Commission européenne, de l'Agence communautaire de contrôle des pêches (ACCP) et des États membres de l'UE prenant part à ces pêcheries. Pour coordonner la mise en œuvre de cette décision entre les États membres de l'UE, l'ACCP adopte chaque année un plan de déploiement conjoint d'inspection (JDP) dans l'Atlantique Est et la Méditerranée. Ce plan de déploiement conjoint (JDP) met en œuvre le programme de contrôle et d'inspection spécifique et axe ses activités sur les contrôles en mer et à terre.

[1] Décision d'exécution (UE) 2018/1986 de la Commission du 13 décembre 2018 établissant des programmes spécifiques de contrôle et d'inspection de certaines pêcheries, notamment le thon rouge et l'espadon.

En 2025, les États membres de l'Union européenne ont mis en œuvre la fermeture par des actes législatifs conformes à leur droit national respectif ou par des moyens administratifs, en n'octroyant aucune autorisation de pêcher l'espadon de la Méditerranée pour la période comprise entre le 1er janvier et le 31 mars 2024 (à savoir, la période de fermeture).

Les ressources nécessaires ont été déployées à des fins d'inspection et de contrôle sur la base d'une analyse des risques effectuée dans le cadre des programmes nationaux d'inspection et d'observateurs des États membres de l'UE afin de garantir le respect des règles par les opérateurs pendant la période de fermeture.

Pendant la période de fermeture, les autorités nationales des États membres de l'UE ont effectué des activités de contrôle sur leur territoire, y compris des inspections en mer (par patrouilleurs et moyens aériens), dans les ports, les ventes aux enchères et dans les locaux des entreprises pour s'assurer qu'aucun espadon n'était présent à bord des navires de pêche, n'était débarqué ni commercialisé pendant la période de fermeture. En outre, les États membres de l'UE ont surveillé les positions VMS et AIS des navires, et une analyse documentaire a été effectuée par recoupement des positions VMS, des carnets de pêche et des bordereaux de vente. Les navires autorisés à effectuer des prises accessoires d'espadon ont également été ciblés pour la surveillance et l'inspection pendant la période de fermeture.

Par ailleurs, des vérifications et contrôles accrus ont été effectués dans le cadre du plan de déploiement conjoint (JDP) de l'UE coordonné par l'Agence européenne de contrôle des pêches (AECP). Sur le plan pratique et en étroite collaboration avec les États membres et la Commission européenne, l'AECP a coordonné les activités conjointes d'inspection et de contrôle en Méditerranée.

En 2025, l'UE a enregistré 964 inspecteurs ICCAT des États membres, de la DG MARE et de l'Agence européenne de contrôle des pêches (AECP). En ce qui concerne les moyens de surveillance pour contrôler et inspecter les activités de pêche, 268 navires de patrouille de pêche et 37 moyens aériens des États membres et de l'AECP ont été enregistrés auprès de l'ICCAT.

Au cours de la période de fermeture en Méditerranée (du 1er janvier 2025 au 31 mars 2025), 1.091 inspections en mer[2], 1.069 inspections dans les ports[3], 2.018 inspections de lieux de vente (par exemple les marchés aux poissons, les criées, les magasins de détail), 439 inspections dans les transports et 30 observations[4] ont été effectuées.

Dans le cadre du présent rapport, un total de 7 cas de non-application potentielle (PNC) ont été détectées, en ce qui concerne le manque de traçabilité des espadons (1 cas de transport et 6 cas relatif à des activités commerciales).

En ce qui concerne les navires professionnels et récréatifs faisant l'objet du présent rapport (codes ISSCFG LL, LLD, LTL, LHP, LHM, LX et pêche récréative), aucune infraction n'a été signalée au cours de la période de fermeture de la pêche ciblant l'espadon de la Méditerranée. Néanmoins, 2 cas de PNC ont été signalés à terre pour d'autres types de navires professionnels conservant des prises accessoires d'espadon de la Méditerranée pendant la période de fermeture, participant à des activités de pêche avec d'autres engins (PS et LLS).

MAROC

Le Royaume du Maroc a mis en place les dispositifs appropriés pour l'application pertinente des termes de la Recommandation 16-05 adoptée par la Commission en novembre 2016, notamment son paragraphe 11 alinéa a) stipulant que «L'espadon de la Méditerranée ne devra pas être capturé (en tant qu'espèce cible ou en tant que prise accessoire), retenu à bord, transbordé ou débarqué durant la période allant du 1er octobre au 30 novembre et durant toute période additionnelle d'un mois entre le 15 février et le 31 mars. »

[2] Informations relatives aux inspections en mer des codes ISSCFG LL, LLD, LTL, LHP, LHM, LX et de la pêche récréative.
[3] Informations relatives aux inspections portuaires des codes ISSCFG LL, LLD, LTL, LHP, LHM, LX et de la pêche récréative.
[4] Informations relatives aux observations aériennes/terrestres/maritimes des codes ISSCFG LL, LLD, LTL, LHP, LHM, LX et de la pêche récréative.

Ainsi, la période choisie par le Maroc est à partir du 15 février au 15 mars et du 1er octobre au 30 novembre de chaque année, tel qu'indiqué dans le plan de pêche de l'espadon de la méditerranée communiqué au Secrétariat de l'ICCAT le 14 mars 2025.

Cela étant, cette application est renforcée par les instruments législatifs ci-après :

- La fermeture de la pêche de l'espadon de la Méditerranée est réglementée par transposition des périodes de fermeture instaurées par l'ICCAT dans la réglementation nationale par promulgation d'un Arrêté Ministériel n°1112-22 du 14 avril 2022 relatif au plan d'aménagement et de gestion de la pêcherie de l'espadon (*Xiphias gladius*).
- La taille marchande conformément aux dispositions de l'ICCAT (100 cm) transposée dans la réglementation nationale par l'arrêté ministériel n°1154-88 du 20 safar 1409 (3 octobre 1988) fixant la taille marchande minimale des espèces pêchées dans les eaux maritimes marocaines tel que modifié et complété.
- La réduction progressive du TAC de 3% conformément aux dispositions du paragraphe 4 de la Recommandation 16-05, ainsi le quota a passé de de 924,20 TM en 2021 à 896,47 TM en 2022, 2023, 2024 et 2025.

- Tous les navires susceptibles de capturer l'espadon en Méditerranée sont inscrits sur le registre ICCAT « SWO MED VESSELS » (le 5 janvier 2025).

Surveillance et contrôle

- Dahir portant loi n° 1-73-255 du 27 chaoual 1393 (23 novembre 1973) formant règlement sur la pêche maritime (B.O. n° 3187) tel que modifié et complété.

- Dahir n° 1-14-95 du 12 rejeb1435 (12 mai 2014) portant promulgation de la loi n° 15-12 relative à la prévention et la lutte contre la pêche illicite, non déclarée et non réglementée et modifiant et complétant le dahir portant loi n°1-73-255 du 27 chaoual 1393 (23 novembre1973) formant règlement sur la pêche maritime ;

- Décret N° 2-17-455 du 26 avril 2018 pris pour l'application de certaines dispositions du titre I de la loi n°15-12 relative à la prévention et la lutte contre la pêche INN.

- Décret n° 2-17-456 du 15 mars 2018 pris pour l'application de certaines dispositions du dahir portant n°1-73-255 du 23 novembre 1973 formant règlement sur la pêche maritime.

- Décret n° 2.18.104 du 02 rabbi II 1440 (10 décembre 2018) modifiant et complétant le décret n° 2-09-674 du 30 rabbi I 1431 (17 mars 2010) fixant les conditions et les modalités d'Installation et d'utilisation à bord des navires de pêche d'un système de positionnement et de localisation continue utilisant les communications par satellite pour la transmission des données.
- L'arrêté n°574-19 du 29 joumada II 1440 (7 mars 2019) relatif au dispositif de positionnement et de localisation continue des navires de pêche.

Le Royaume du Maroc instaure un dispositif de contrôle en mer, au niveau des ports et après débarquement. Ainsi la pêche de l'espadon de la Méditerranée est couverte par les moyens de contrôle instaurés, notamment :

- Un contrôle au niveau des ports de débarquement, sites de pêche et halles aux poissons ;
- Un contrôle des navires par satellite (dispositif de positionnement et de localisation « VMS ») ;
- Un contrôle des navires en mer exercé par les autorités de contrôle ;
- Un système de déclaration des captures au débarquement et un suivi du flux de commercialisation moyennant la procédure de certification des captures.

Afin d'assurer un suivi efficace des captures, dont l'espadon, le Département de la pêche a investi depuis 2011 dans un processus entièrement informatisé pour la certification des captures assurant une traçabilité complète depuis le débarquement jusqu'à l'exportation. L'informatisation du processus permet

la disponibilité de l'information sur le flux des captures et une meilleure exploitation pour un contrôle et une vérification plus efficace et plus efficiente et ce, dans l'objectif global de contrecarrer la pêche illicite, non déclarée et non règlementée (INN). Ainsi, les documents statistiques ICCAT sont validés pour l'espadon sous contribution du processus informatisé de certification des captures dans la vérification de la traçabilité.

TUNISIE

Conformément à la Recommandation 16-05 relative au choix de saison de fermeture pour l'espadon de la Méditerranée et après consultation du Comité d'application (COC) et de la Sous-commission 4 lors de la 21ème réunion extraordinaire de la Commission tenue du 12 au 19 novembre 2018, la période de fermeture de la saison de pêche de l'espadon pour la Tunisie est du 1er janvier au 31 mars, soit 3 mois de fermeture successifs.

Cette fermeture est mise en œuvre essentiellement par :

- Des textes législatifs dans le cadre de la loi nº94-13 du 31 janvier 1994 relative à l'exercice de la pêche notamment ses articles 13 et 14 relatifs aux espèces dont la pêche est interdite et l'arrêté du ministre de l'Agriculture, des Ressources Hydrauliques et de la Pêche du 27 décembre 2024, abrogeant l'arrêté daté du 22 avril 2019 qui spécifie les modalités de la pêche à l'espadon, la période de fermeture ainsi que l'appât utilisé.

- Des mesures administratives : en effet, aucune autorisation de débarquement ni de transport n'a été octroyée durant la période fermeture.

- Les opérations de contrôle sont renforcées à travers des campagnes mixtes de contrôle entre les services de la pêche, la garde marine et la garde nationale. En effet, des missions de contrôle sont réalisées durant la période de fermeture dans les ports de pêche et les marchés pour veiller à l'application des dispositions prises à ce sujet.

TÜRKIYE

Informations générales et cadre légal

Les informations suivantes ont été réunies en réponse aux exigences des dispositions du paragraphe 13 de la *Recommandation de l'ICCAT pour remplacer la Recommandation 13-04 de l'ICCAT et établir un programme pluriannuel de rétablissement pour l'espadon de la méditerranée* (Rec. 16-05).

En 2012, la Türkiye a fixé un mois supplémentaire de fermeture s'appliquant à la pêcherie d'espadon de la Méditerranée (SWO-MD) entre le 15 février et le 15 mars, en complément de la période de fermeture comprise entre le 1er octobre et le 30 novembre. Cette mesure a été annoncée le 15 décembre 2011. En 2025, la mesure susmentionnée s'appliquant à l'espadon de la Méditerranée reste en vigueur.

Afin de garantir l'efficacité de la mesure susmentionnée, le ministère de l'Agriculture et de la Foresterie (MoAF) a établi la notification Nº6/1 relative à la régulation de la pêche commerciale dans les eaux maritimes et intérieures, s'appliquant à la période comprise entre 2024 et 2028, de manière à assurer une durabilité accrue des activités de pêche, à améliorer la qualité des produits de la pêche et à mieux conserver les ressources halieutiques.

Réglementations techniques

- Il est interdit de capturer des espadons de moins de 110 cm.

- Pour capturer de l'espadon, il est obligatoire que les navires de pêche obtiennent un « permis de pêche » auprès de la direction provinciale délivrant la licence du navire. Les demandes de permis de pêche spécial de l'espadon présentées par les pêcheurs sont soumises à des critères techniques. Lorsqu'une demande présentée est approuvée par le Ministère, l'information afférente au permis spécial est simultanément enregistrée dans le système informatique des pêcheries (FIS) opéré par le Ministère.

- Pour la pêche palangrière des thonidés et de l'espadon, seuls les hameçons avec une largeur d'ouverture de 2,8 cm et les hameçons circulaires plus grands sont permis. L'utilisation d'hameçons circulaires dont la pointe ne présente pas de courbure supérieure à 10 degrés a également été adoptée (conformément à la Rec. 22-12 de l'ICCAT).

Pendant la saison de fermeture, les pêcheurs d'espadon de la Méditerranée se consacrent à d'autres types de pêche côtière, au chalutage et aux activités touristiques ou d'aquaculture.

Autres mesures

Conformément aux dispositions pertinentes de la Rec. 16-05 de l'ICCAT, une liste des points de débarquement désignés de l'espadon de la Méditerranée a été rendue disponible et déclarée à l'ICCAT le 19 mars 2025. Des inspecteurs de la garde-côtière turque ont été formés afin de participer activement aux inspections concernant l'espadon de la Méditerranée dans le contexte du programme d'inspection internationale conjointe (IJIS).

Des rapports réguliers de capture établis chaque trimestre ont été soumis à l'ICCAT conformément au TAC alloué à la Türkiye, tel que décrit dans le document PA4-009B/2017 et la *Recommandation de l'ICCAT sur les limites de capture pour l'espadon de la Méditerranée* (Rec. 24-11).

En 2002 et 2003, l'Union européenne et l'ICCAT ont mis à exécution une recommandation interdisant l'utilisation de filets dérivants dans la Méditerranée. Après cela, l'utilisation du filet dérivant en Türkiye a également été frappée d'interdiction en 2006.

Ultérieurement, la Türkiye a fait part de sa volonté d'éradiquer l'utilisation du filet dérivant modifié par le biais de la circulaire ICCAT nº3225/2010. En conséquence, l'utilisation de tous les filets dérivants modifiés a été interdite à partir du 1er juillet 2011.

En conséquence, tous les navires de pêche équipés de filets dérivants modifiés se sont vus dans l'obligation de changer leurs engins de pêche conformément aux dispositions de la Notification révisée nº2/1 régissant la pêche commerciale. Le MoAF a poursuivi ses efforts en vue de promouvoir l'emploi de méthodes de pêche et d'engins de pêche plus sélectifs par la majorité des pêcheurs d'espadon turcs, ainsi que plusieurs activités de formation à l'échelle régionale.

Inspection et contrôle

L'inspection et les contrôles ont représenté l'activité principale du MoAF en vue de garantir l'efficacité de la fermeture de saison et les réglementations sur la taille s'appliquant à l'espadon de la Méditerranée. Les activités d'inspection, encore en cours, se concentrent dans les zones de pêche potentielles, les points de débarquement et les marchés de détail et de gros. Des contrôles réguliers et des inspections sur place menés à divers points de débarquement et sur différents marchés ont permis de déterminer et de saisir la quantité de 717,724 kg d'espadon de la Méditerranée sous-taille en 2024 et 364,9 kg d'espadon de la Méditerranée sous-taille au 1er septembre 2025.

Appendice 3

Questions de non-application potentielle découlant du Programme régional d'observateurs de l'ICCAT et réponses

1. Infractions signalées par les observateurs dans le cadre du Programme régional d'observateurs pour les transbordements

Seuls six cas de non-application potentielle (PNC) ont été signalés, comme indiqué ci-dessous. Des réponses à tous ces cas ont été reçues. Le cas échéant, les CPC ont pris des mesures de suivi. Les détails des PNC et des réponses figurent à l'**addendum 1 à l'appendice 3.**

Tableau 1. Résumé des PNC dans le cadre du ROP pour les transbordements.

CPC	*Nbre PNC*	*Réponses*	*Mesures prises par la CPC*
Chine	1	1	n/a
Taipei chinois	4	4	n/a
Japon	1	1	n/a

Les rapports complets des observateurs déployés dans le cadre du ROP pour les transbordements peuvent être consultés sur la page web de l'ICCAT.

2. Infractions signalées par les observateurs dans le cadre du Programme régional d'observateurs pour le thon rouge de l'Atlantique Est et de la Méditerranée

2.1 Navires

Soixante-trois PNC ont été délivrés par des observateurs à bord de senneurs. Un résumé des rapports des PNC et des réponses, ainsi que des mesures prises le cas échéant, se trouve à l'**addendum 2 à l'appendice 3.**

Tableau 2. Résumé des PNC dans le cadre du ROP-BFT (navires)

CPC	*Nombre de navires participant au ROP en 2025*	*Nbre PNC*	*Réponses*
Albanie	2	0	n/a
Algérie	39	4	5
UE	54	28	28 (8 procédures en instance)
Égypte	2	0	0
Libye	15	2	1
Maroc	5	1	1
Norvège	4	1*	1
Tunisie	59	10	10
Türkiye	36	14	14

* Pour 2024, à la date de rédaction, les rapports n'ont pas tous été reçus en raison de la saison de pêche plus tardive.

Les rapports des observateurs déployés sur des senneurs ont été mis à disposition par voie électronique.

2.2 Fermes et madragues

Les observateurs ont signalé un total de 36 cas de non-application potentielle depuis la dernière réunion de la Commission. Un résumé des rapports des PNC et des réponses, ainsi que des mesures prises, le cas échéant, se trouve à l'**addendum 3 à l'appendice 3**. Le **tableau 3** ci-dessous présente un résumé des rapports.

Tableau 3. Résumé des PNC dans le cadre du ROP-BFT (madragues* et fermes).

CPC	*Nombre de déploiements dans les madragues/fermes dans le cadre du ROP depuis le 1er octobre 2024*	*Nbre PNC*	*Réponses*
Albanie	4	0	n/a
UE	44	35	35
Maroc	8	0	n/a
Tunisie	6	0	0
Türkiye	9	1	1

*Aucun déploiement dans les madragues en 2025.

Les rapports des observateurs déployés dans les fermes et les madragues ont été mis à disposition par voie électronique.

Addendum 1 de l'appendice 3

Cas de non-application potentielle dans le cadre des Programmes d'observateurs régionaux de l'ICCAT et réponses

Programme régional d'observateurs de l'ICCAT pour les transbordements en mer (ROP-TRANS)

Nº	*Date de déclaration*	*Pavillon*	*Navire transporteur*	*Nº déploiement*	*PNC*	*Réponse/Explication/Mesure prise*
1	07/04/2025	Taipei chinois	Ibuki	306/25	L'observateur a indiqué que les marques du LSPLV sur la poupe XXX étaient partiellement estompées et ne semblaient pas lisibles. Les marques semblaient afficher XXX. Une PNC IIM a été émise pour cette raison, les deux capitaines en ont été informés et le LSPLV a reçu un exemplaire.	L'Agence des pêches du Taipei chinois a adressé un avertissement administratif au propriétaire du navire et lui a demandé de repeindre le marquage dès que possible. Les marques du navire ont été repeintes.
2	08/04/2025	Japon	Ibuki	306/25	L'observateur a signalé que les marques du navire sur la proue étaient partiellement effacées au moment de l'inspection. L'observateur a obtenu une photo qui a été jointe.	Le Japon a indiqué que ce cas de PNC avait été dûment résolu. Des photos ont été jointes. Les salissures avaient été causées par des frottements contre les ailes utilisées pour protéger le navire lors des rencontres avec les navires transporteurs. Il s'agit donc d'une acte de force majeure et non d'une tentative délibérée de masquer le marquage du nom du navire.
3	09/04/2025	Taipei chinois	Ibuki	306/25	Le marquage de la poupe du navire était masqué par de la saleté et ne pouvait pas être lu clairement. L'observateur l'a signalé au capitaine du navire. L'observateur a obtenu une photo qui a été jointe au courrier électronique envoyé.	L'Agence des pêches du Taipei chinois a adressé un avertissement administratif au propriétaire du navire et lui a demandé de repeindre le marquage dès que possible. Les marques du navire ont été repeintes.

4	01/05/2025	Chine .R.P	Ibuki	306/25	Le 11/04/2025, l'observateur a signalé que le XXX avait procédé à un transbordement avec le navire frigorifique IBUKI, immatriculé au Japon. Les marques de la proue étaient en partie effacées et masquées par la formation d'algues et ne pouvaient pas être lues clairement. L'observateur l'a signalé au capitaine du navire. L'observateur a obtenu une photo qui a été jointe au courrier électronique envoyé.	Le navire a récemment repeint son marquage. Une photo a été envoyée en tant que preuve.
5	01/05/2025	Taipei chinois	Ibuki	306/25	Le 13/04/2025, l'observateur a signalé que le XXX avait procédé à un transbordement avec le navire frigorifique IBUKI, immatriculé au Japon. Les marques de la proue du navire étaient masquées par la formation d'algues et ne pouvaient pas être lues clairement. L'observateur l'a signalé au capitaine du navire. L'observateur a obtenu une photo qui a été jointe au courrier électronique envoyé.	L'Agence des pêches du Taipei chinois a adressé un avertissement administratif au propriétaire du navire et lui a demandé de repeindre le marquage dès que possible. Les marques du navire ont été repeintes.
6	04/06/2025	Taipei chinois	Harima	307/25	Le 24/05/2025, l'observateur a signalé que le XXX avait procédé à un transbordement avec le navire frigorifique Harima, immatriculé au Japon. Les marques de la proue du navire étaient masquées par la formation d'algues et ne pouvaient pas être lues clairement. L'observateur l'a signalé au capitaine du navire. L'observateur a obtenu une photo qui a été jointe au courrier électronique envoyé.	L'Agence des pêches du Taipei chinois a adressé un avertissement administratif au propriétaire du navire et lui a demandé de repeindre le marquage dès que possible. Les marques du navire ont été repeintes.

Addendum 2 de l'appendice 3

Cas de non-application potentielle et réponses – navires de thon rouge – cas de non-application potentielle déclarés par des observateurs dans le cadre des Programmes d'observateurs régionaux de l'ICCAT

Programme régional d'observateurs de l'ICCAT pour le thon rouge de l'Atlantique Est et de la Méditerranée – Navires

Algérie

N° PNC du navire	Numéro de demande	Date de déclaration	Date du cas de PNC	CPC	PNC	Infraction potentielle à	Description du cas de PNC	Réponse de la CPC
1	000DZ125	29/06/2025	15/06/2025	Algérie	TRAT	Rec. 24-05, paragraphe 119; Annex 8 Para 1 a).	L'observateur a signalé que le numéro de l'autorisation n'apparaît pas clairement lors de l'examen de la vidéo. Cela constitue une déclaration de PNC (TRAT) , conformément à la Recommandation Rec. 24-05 : paragraphe 119 ; Annexe 8, paragraphe 1 a).	Faisant suite au courriel émanent du consortium ROP BFT concernant les remarques reportées par l'observateur régional embarqué sur le thonier senneur algérien Echahid Mustapha xxx, j'ai l'honneur de vous transmettre la réponse nécessaire suivante : Le navire xxx a effectué une opération de pêche en date du 14 juin 2025 à 09h42, à cet effet, une opération de transfert a été réalisée en date du 15 juin 2025 à 16h32, sous l'autorisation préalable de transfert portant le numéro DZA/2025/AUT/xxx vers la cage de transport n° EU-MLT-xxx remorqué par le navire xxx. Etant donné, que l'observateur régional a jugé que l'enregistrement vidéo ne répondait pas aux normes minimales visées à l'annexe 8 , notamment le paragraphe 1-a (le numéro ICCAT de l'autorisation de transfert ou de mise en cage ou de l'ordre de libération devra être affiché au début et/ou à la fin de chaque vidéo, selon ce qui est demandé). Conformément au paragraphe 124 de la recommandation 24-05 l'opérateur donateur peut procéder à un ou plusieurs transferts volontaire. Il est à signaler que : - à cause des mauvaises conditions météorologiques empêchant le navire de réaliser un transfert volontaire le jour même, a recommandé de sceller la cage et de faire un transfert volontaire de contrôle dès que les conditions météorologiques seront favorables. - l'observateur régional embarqué initialement a été remplacé par un autre observateur (problèmes de santé qui ont engendré son débarquement. De ce qui précède, étant donné que : - Un transfert volontaire a été effectué le 13/07/2025, conformément au paragraphe 124 de la recommandation 24-05 de l'ICCAT. - L'ITD (DZA/2025/xxx/ITD) relatif audit transfert volontaire (a été signé par l'observateur Rop). Nous considérons que PNC 1 TRAT, ne peut être considéré comme infraction, car : - Le premier transfert en date du 15/06/2025 a été surveillé par caméra dans l'eau et que la vidéo a été remise à l'observateur Rop. - La vidéo du transfert volontaire conformément au paragraphe 124 de la recommandation 24-05 de l'ICCAT effectué le 13/07/2025 à 07h41 vers la cage de transport n° EU-MLT-xxx remorquée par le navire xxx , jugée conforme à l'annexe 8, et les informations issues ont été utilisées pour le remplissage de carnet de pêche, la déclaration de transfert de l'ICCAT (ITD) et les sections pertinentes de l'eBCD conformément au paragraphe 126 de la recommandation 24-05. Tels sont les éléments de réponses que nous tenons à porter à votre connaissance, nous restons disponibles pour tous compléments d'informations.
1	000DZ126	15/07/2025	01/07/2025	Algérie	TTNP :	Rec. 24-05: Para 119 ; Annex 8 Para 1 e)	L'observateur a signalé un transfert qui a eu lieu le 01/07/2025, suite à une autorisation de transfert n° DZA/2025/AUT/016. Dont qualité de la vidéo ne permet pas le comptage précis du nombre de thons rouges transférés. L'opération s'est déroulée en présence du navire d'inspection Ocean Sentinel. Après échange avec leurs représentants et suite à leur confirmation verbale, nous avons mis à disposition les scellés pour procéder au scellement de la cage EU-MLT-xxx. PNC 1 TTNP : Rec. 24-05: Para 119 ; Annex 8 Para 1 e). Note : que L'ITD na pas était produit le jour même suite au scellement de la cage . Une copie des deux vidéos (transfert et scellement) a été remise à l'équipe d'inspection. Le navire d'inspection a remis un rapport de cette inspection a l'observateur. Ci-joint en copie.	Faisant suite au courriel émanant du consortium ROP BFT concernant les remarques reportées par l'observateur régional embarqué sur le thonier senneur algérien Neptune V (xxx), j'ai l'honneur de vous transmettre la réponse nécessaire suivante : Le navire xxx a effectué une opération de pêche en date du 30 juin 2025 à 14h09, à cet effet, une opération de transfert a été réalisée en date du 01 juillet 2025 à 10h05, sous l'autorisation préalable portant le numéro n°: DZA/2025/AUT/xxx, vers la cage de transport n° EU-MLT-xxx remorquée par le navire xxx. Étant donné que l'observateur régional a jugé que l'enregistrement vidéo ne répondait pas aux normes minimales visées à l'annexe 8. Et conformément au paragraphe 124 de la recommandation 24-05 (Si l'enregistrement vidéo ne répond pas aux normes minimales visées à l'annexe 8, et en particulier si sa qualité et sa clarté ne sont pas suffisante pour déterminer le nombre de poissons qui sont en train d'être transférées, l'opérateur donateur peut procéder à un ou plusieurs transferts volontaires). Cette situation a été confirmée par le rapport d'inspection N° 10011, (ci-joint en annexe), dans lequel les inspecteurs ICCAT ont mentionné qu'un transfert volontaire aura lieu en date du 02/07/2025. Sans aucune mention qui recommande le scellement de la cage EU-MLT-xxx . Il est à signaler que l'observateur régional Rop embarqué à bord du navire « Neptune v » a procédé au scellement de la cage sans l'ordre de l'autorité compétente de la CPC, ce qu'est en contradiction avec le paragraphe 128 de la recommandation 24-05, alors qu'il s'agit d'un transfert volontaire conformément au paragraphe 124 de la recommandation 24-05. De ce qui précède, étant donné que : - Le premier transfert effectué le 01/07/2025, suite à une autorisation n° DZA/2025/AUT/xxx, été surveillé par caméra vidéo dans l'eau, (conformément au paragraphe 119 de le rec. -24-05 de l'ICCAT. - Un transfert volontaire effectué le 02/07/2025, conformément au paragraphe 124 de la recommandation 24-05 de l'ICCAT. - L'ITD (DZA/2025/xxx/ITD) relatif audit transfert volontaire (a été validé par l'observateur Rop. Nous considérons que PNC 1 TTNP, ne peut être considéré comme potentielle infraction, car: - Le premier transfert en date du 01/07/2025 a été surveillé par caméra dans l'eau et que la vidéo a été remise à l'observateur Rop. -Dans le rapport d'inspection du navire d'inspection « xxx », il a été mentionné que le transfert volontaire aura lieu le 02/07/2025. -La vidéo du transfert volontaire conformément au paragraphe 124 de la recommandation 24-05 de l'ICCAT effectué le 02/07/2025 à 16h07 vers la cage de transport n° EU-MLT-xxx remorquée par le navire xxx (xxx), jugée conforme à l'annexe 8, et les informations issues ont été utilisées pour le remplissage de carnet de pêche, la déclaration de transfert de l'ICCAT (ITD) et les sections pertinentes de l'eBCD conformément au paragraphe 126 de la recommandation 24-05. Tels sont les éléments de réponses que nous tenons à porter à votre connaissance, nous restons disponibles pour tous compléments d'informations.

2	000DZ126	21/07/2025	20/07/2025	Algérie	N/A	Autre	L'observateur a signalé que, suite à l'épuisement des pages du carnet de pêche du navire xxx, numéro d'enregistrement ICCAT xxx, il ne pourra pas prendre de suite d'informations sur les activités à venir, sachant qu'il se trouve encore à bord, au port de La Valette, à Malte.	Faisant suite au courriel émanent du consortium ROP BFT concernant les remarques reportées par l'observateur régional embarqué sur le thonier senneur algérien xxx(xxx), j'ai l'honneur de vous transmettre la réponse nécessaire suivante : - Le navire xxx(xxx) a rejoint le port de valette à Malte en date du 11 juillet 2025 après la fin et la clôture de la saison de pêche. - Le navire a été immobilisé au port pour plusieurs jours et cela pour cause d'un problème de santé d'un membre de l'équipage qui a nécessité son hospitalisation en urgence. - Les pages de carnet de pêche à bord du navire ont été épuisées en date du 19 juillet 2025, et afin d'assurer la continuité de l'enregistrement des informations concernant les activités, des pages supplémentaires bien numérotée ont été attachées au carnet de pêche pour le renseignement des informations sur les activités conformément à l'annexe 02 (exigences en matière de carnets de pêche recommandation 24-05). De ce qui précède, étant donné que le capitaine a renseigné les informations sur les activités à partir du 20 juillet 2025 (copie de la page de carnet de pêche en date du 20 juillet 2025 ci-joint en annexe) conformément à l'annexe 02 de la recommandation 24-05 de l'ICCAT, et que le carnet de pêche renseigné a été mis à la disposition de l'observateur Rop-BFT. Nous considérons que PNC, ne peut être considéré comme infraction car les informations sur les activités du navire ont été enregistrées sur des pages attachées au carnet de pêche. (toutes les journées de déploiement incluses). Tels sont les éléments de réponses que nous tenons à porter à votre connaissance, nous restons disponibles pour tous compléments d'informations
1	00DZ110	21/07/2025	19/07/2025	Algérie	N/A	Autre	L'observateur a signalé que, suite à l'épuisement des pages du carnet de pêche du navire xxx, numéro d'enregistrement ICCAT xxx, il ne pourra pas prendre de suite d'informations sur les activités à venir, sachant qu'il se trouve encore à bord, au port de La Valette, à Malte.	Faisant suite au courriel émanent du consortium ROP BFT concernant les remarques reportées par l'observateur régional embarqué sur le thonier senneur algérien xxx (xxx), j'ai l'honneur de vous transmettre la réponse nécessaire suivante : - xxx (xxx), a rejoint le port de valette à Malte en date du 11 juillet 2025 après la fin et la clôture de la saison de pêche. - Le navire a été immobilisé au port pour cause de mauvaises conditions météorologique l'empêchant de rallier le port de départ. - Les pages de carnet de pêche à bord du navire ont été épuisées en date du 18 juillet 2025, et afin d'assurer la continuité de l'enregistrement des informations concernant les activités, des pages supplémentaires bien numérotée ont été attachées au carnet de pêche pour le renseignement des informations sur les activités conformément à l'annexe 02 (exigences en matière de carnets de pêche recommandation 24-05). De ce qui précède, étant donné que le capitaine a renseigné les informations sur les activités (copie de la page de carnet de pêche ci-joint en annexe) conformément à l'annexe 02 de la recommandation 24-05 de l'ICCAT, et que le carnet de pêche renseigné a été mis à la disposition de l'observateur Rop-BFT. Nous considérons que PNC, ne peut être considéré comme infraction car les informations sur les activités du navire ont été enregistrées sur des pages attachées au carnet de pêche. (Toutes les journées de déploiement incluses). Tels sont les éléments de réponses que nous tenons à porter à votre connaissance, nous restons disponibles pour tous compléments d'informations.

Union Européen

N° PNC du navire	Numéro de demande	Date de déclaration	Date du cas de PNC	CPC	PNC	Infraction potentielle à	Description du cas de PNC	Réponse de la CPC
1	000EU005	27/05/2025	26/05/2025	UE-Espagne	FLBF - TLBI -	Rec. 22-08; Para 74; Annex 2 Rec. 22-08; Para 74; Annex 2	L'observateur a indiqué que, faisant suite à une opération de pêche et à l'opération de transfert ultérieure, réalisées le 26/05/2025, aucune entrée n'a été réalisée dans le carnet de pêche avant minuit. Il s'agit d'une non-application potentielle de la Rec. 22-08; paragraphe 74, annexe 2. Même si des entrées ont été réalisées dans le carnet de pêche 1630 le 27/05/2025 pour l'opération de pêche (ESP-TRP-0248202025052513334 3_20250526_9:19) et l'opération de transfert (ESP-TRP-0248202025052513334 3_20250526_17:36), cela est considéré comme une PNC pour leur caractère tardif.	Le service d'inspection était présent à bord du navire le 27/05/2025 et a consigné les faits dans le document d'inspection nº348244. Les entrées du carnet de pêche, envoyées en temps opportun, sont en cours de vérification.
1	000EU011	01/06/2025	30/05/2025	UE-France	TTNP: TSEL:	Rec. 22-08: Paragr. 119; Annexe 8, Paragr. 1 e) Rec. 22-08: Paragr. 128 et Annexe 14	L'observateur a signalé que, pour une opération de transfert effectuée le 30/05 (FRA-2025-AUT-0020), la qualité vidéo n'était pas suffisante pour estimer le nombre de thons transférés. Il s'agit d'une non-application potentielle avec la Rec. 22-08 : Paragraphe 119 ; Annexe 8, Paragraphe 1 e). Aucun transfert volontaire n'a été effectué. L'ITD (UE-FRA-2025/101/ITD) n'a pas été signé. La cage n'a pas été scellée après la séparation du récipient de la cage. Il s'agit d'une non-application potentielle avec la Rec. 22-08 : Paragraphe 128 ; Annexe 14 qui nécessite la fermeture de la cage après des enregistrements vidéo non concluants.	Conformément à la recommandation ICCAT 22-08, paragraphe 134 b., une enquête a été ouverte par les autorités françaises sur cette calée et afin de déterminer le nombre de thons rouges transférés.
2	000EU011	01/06/2025	30/05/2025	EU.France	FLBF TLBI	Rec. 22-08: Paragr. 74; Annexe 2 Rec. 22-08: Paragr. 74; Annexe 2	Suite à ce qui suit, l'observateur a signalé que les opérations de pêche et de transfert correspondantes n'avaient pas été enregistrées dans le journal de bord avant minuit le même jour. Il s'agit d'une non-application potentie, qui exige que les informations du journal de bord soient remplies par e-capitaine chaque jour (en relation avec l'activité qui a eu lieu ce jour-là) avant minuit. Ces informations ont été complétées à 12h00 le lendemain (00F20250531096400 - FOP1 ; et 00F20250531096401 - TOP1).	La procédure sur ce manquement aux obligations déclaratives sera transmise au service déconcentré du quartier d'immatriculation du navire pour investigation, sanction et suites administratives et/ou pénales le cas échéant.
1	000EU003	01/06/2025	28/05/2025	UE-Espagne	FLBI	Rec. 22-08; Para 74 ; annexe 2	L'observateur nous a informés que, faisant suite à une inspection (inspecteurs EU-FRA-2043/2022 et EU-FRA-0205/2024) réalisée le 28/05, il n'a pas été possible de remplir le carnet de pêche car un code était manquant. Il s'agit d'une non-application potentielle de la Rec. 22-08, paragraphe 74 et annexe 2 qui exige de remplir le carnet de pêche en cas d'inspection en mer.	Nous n'avons pas connaissance du code mentionné ni des éléments décrits, étant donné que l'inspection a été réalisée par des inspecteurs français.
1	000EU013	01/06/2025	31/05/2025	UE-France	TTNP TSEP	Rec. 22-08: Paragr. 119; Annexe 8, Paragr. 1 e) Rec. 22-08: Paragr. 127	L'observateur a signalé que, pour une opération de transfert effectuée le 31/05, la qualité vidéo n'était pas suffisante pour estimer le nombre de thons transférés. Il s'agit d'une non-application potentielle avec la Rec. 22-08 : Paragraphe 119 ; Annexe 8, Paragraphe 1 e). Une fois le transfert terminé, mais avant que l'observatrice n'ait terminé ses tâches, le navire s'est éloigné de la cage à une telle distance que l'observatrice n'a plus pu la voir, même avec des jumelles. Il s'agit d'une non-application potentielle avec la Rec. 22-08 : Paragraphe 127, qui n'autorise la séparation de la cage du filet qu'une fois l'observatrice terminée.	Merci pour ce signalement. Compte-tenu de la qualité de la vidéo insuffisante, le capitaine du navire concerné avait notifié le 31/05 à 16h34 (TU) son intention de réaliser un transfert volontaire. Conformément à la recommandation ICCAT 22-08 (para 116), ce transfert volontaire n'était pas soumis à une nouvelle autorisation de transfert. Un contrôle a été diligenté par les autorités françaises pour enquêter sur les points soulevés par l'observateur et, le cas échéant, donner les suites appropriées.
1	000EU050	30/05/2025	27/05/2025	UE.Croatie	FLBN	Rec. 22-08 ; paragr. 74 et annexe 2	L'observateur a indiqué que le navire n'avait pas réalisé d'entrée quotidienne dans son carnet de pêche les 27 et 28 mai alors qu'il naviguait depuis son port d'attache vers Salerno. Il a entré des données pour la sortie du port le 26 et pour l'entrée au port le 29. Il s'agit d'une non-application potentielle de la Rec. 22-08; paragraphe 74; annexe 2 (A - navires de capture: Spécifications minimales pour les carnets de pêche : paragraphe 2).	Procédures d'infraction, recours en cours.
1	000EU040	02/06/2025	30/05/2025	UE-Italie	FLBN	Rec. 22-08; Para 74 ; Annexe 2	L'observateur a indiqué que le carnet de pêche n'avait pas été rempli du 27 au 31 mai. Le capitaine aurait informé l'observateur qu'il n'était pas obligatoire de remplir le carnet de pêche. Il s'agit d'une non-application potentielle de la Rec. 22-08 paragraphe 74; annexe 2. (Pas d'entrée quotidienne dans le carnet de pêche réalisée avant minuit).	Lancement de la procédure administrative.

1	000EU037	03/06/2025	18/05/2025	UE-Italie	FLBN	Rec. 22-08; Para 74 ; Annexe 2	L'observateur a indiqué que le navire avait enregistré le port de départ dans le carnet de pêche mais omis la position de midi du (18/05/2025) au (22/05/2025) dans le carnet de pêche électronique. Le capitaine du navire aurait informé l'observateur qu'il n'était pas obligatoire de remplir le carnet de pêche avant le début de la saison. Il s'agit d'une non-application potentielle de la Rec. 22-08 paragraphe 74; annexe 2. (Pas d'entrée quotidienne dans le carnet de pêche réalisée avant minuit).	Lancement de la procédure administrative.
2	000EU037	03/06/2025	27/05/2025	UE-Italie	FLBF	Rec. 22-08; Para 74 ; Annexe 2	L'observateur a indiqué que le navire rencontre un problème avec le programme de carnet de pêche ; il ne pouvait pas modifier l'heure et la position. En raison de ce problème du carnet de pêche, l'heure et la position ne sont pas exactes. La PNC a eu lieu le 27/05/2025. L'opération de pêche a débuté à 05h52 (heure de l'observateur) ; elle débutait à 07h33 sur le carnet de pêche. Position GPS de l'opération de pêche 1 : 38°47.871'N / 0°42.394'E , position GPS enregistrés sur le carnet de pêche: 38°48.30'N / 0°40.10'E. Il s'agit d'une non-application potentielle de la Rec. 22-08 paragraphe 74; annexe 2 . (Aucune entrée saisie dans le carnet de pêche ou informations incomplètes ou inexactes pour une opération de pêche)	Le système de carnet de pêche électronique indiquait une erreur de fuseau horaire. L'entreprise gérant le système en a été informé. Pas d'autres suites à donner.
2	000EU036	03/06/2025	30/05/2025	UE-Italie	FLBF	Rec. 22-08; Para 74 ; Annexe 2	L'observateur a indiqué que le navire rencontre un problème avec le programme de carnet de pêche ; il ne pouvait pas modifier l'heure et la position. En raison de ce problème du carnet de pêche, l'heure et la position ne sont pas exactes. La PNC a eu lieu le 27/05/2025. L'opération de pêche a débuté à 05h52 (heure de l'observateur) ; elle débutait à 07h33 sur le carnet de pêche Position GPS de l'opération de pêche 1 : 38°47.871'N / 0°42.394'E , position GPS enregistrés sur le carnet de pêche: 38°48.30'N / 0°40.10'E. Il s'agit d'une non-application potentielle de la Rec. 22-08 paragraphe 74; annexe 2. (Aucune entrée saisie dans le carnet de pêche ou informations incomplètes ou inexactes pour une opération de pêche).	Le système de carnet de pêche électronique indiquait une erreur de fuseau horaire. L'entreprise gérant le système en a été informé. Pas d'autres suites à donner.
1	000EU006	04/06/2025	28/05/2025	UE-Espagne	FLBF	Rec. 22-08; Para 74 ; Annexe 2	L'observateur a indiqué que, faisant suite à une opération de pêche réalisée le 28/05, le navire n'avait pas enregistré une capture accidentelle d'un *Thunnus alalunga* (ALB) dans le carnet de pêche. Il s'agit d'une non-application potentielle de la Rec. 22-08, paragraphe 74 et annexe 2 (Information standard minimale pour les carnets de pêche : 5. Opérations en mer avec une ligne (minimum) par jour de sortie, fournissant : c) le registre de captures, incluant : i) le code FAO; ii) le poids vif (RWT) en kilos par jour ; iii) le nombre de spécimens par jour).	Le 28/05/2025 l'inspection du navire n'a pas eu lieu et les services d'inspection espagnols n'ont pas pu constater ces faits.
2	000EU005	04/06/2025	02/06/2025	UE-Espagne	FLBF	Rec. 22-08; Para 74 ; Annexe 2	L'observateur a indiqué que, faisant suite à une opération de pêche réalisée le 01/06/2025, aucune entrée n'avait été réalisée dans le carnet de pêche avant minuit. Il s'agit d'une non-application potentielle de la Rec. 22-08; paragraphe 74, annexe 2. Les entrées dans le carnet de pêche ont finalement été réalisées à 13h25 le 02/06/2025 (après l'opération de transfert) (ESP-TRP-02482020250525133343_20250601_10:15).	Les entrées du carnet de pêche, envoyées en temps opportun, sont en cours de vérification.
1	000EU008	05/06/2025	31/05/2025	UE-France	FLBF	Rec. 22-08; Para 74 ; Annexe 2	L'observateur a signalé que l'opération de pêche effectuée le 30/05 n'a été enregistrée dans le journal de bord que le 01/06, suite à l'opération de transfert ultérieure (OOF20250601082303). Il s'agit d'une potentielle non-application, qui exige que les informations du journal de bord soient remplies par e-capitaine chaque jour (en relation avec l'activité qui a eu lieu ce jour-là) avant minuit.	La procédure sur ce manquement aux obligations déclaratives sera transmise au service déconcentré du quartier d'immatriculation du navire pour investigation, sanction et suites administratives et/ou pénales le cas échéant.
1	000EU018	06/06/2025	05/06/2025	UE-France	FMOI	Rec. 22-08, paragraphe 130 et annexe 4, et paragraphe 139 et annexe 11 paragraphe 3	Lors du débriefing, il a été constaté que l'ITD UE-FRA-2025/193/ITD n'incluait pas les thons morts survenus lors du transfert. Il s'agit d'une non-application potentielle avec la Rec. 22-08, paragraphe 130 et annexe 4, et paragraphe 139 et annexe 11, paragraphe 3. Les poissons morts ont été correctement enregistrés dans l'eBCD (FR25901156-LT01) et dans le journal de bord (OOF20250601054001). Nous vous prions de nous excuser pour le retard dans la notification de ce PNC.	La procédure sur ce manquement aux obligations déclaratives sera transmise au service déconcentré du quartier d'immatriculation du navire pour investigation, sanction et suites administratives et/ou pénales le cas échéant.
1	000EU004	08/06/2025	05/06/2025	UE-Espagne	FLBF	Rec. 22-08; Para 74 ; Annexe 2	L'observateur a indiqué que, faisant suite à une opération de pêche réalisée le 05/06/2025, aucune entrée n'avait été réalisée dans le carnet de pêche avant minuit. Il s'agit d'une non-application potentielle de la Rec. 22-08; paragraphe 74; annexe 2. Les entrées dans le carnet de pêche ont finalement été réalisées à 16h30 le 06/06/2025 (après l'opération de transfert) (ESP-TRP-02546320250525132438-05062025).	Le service d'inspection était présent à bord du navire le 05/06/2025. Les entrées du carnet de pêche sont vérifiées et les enquêtes opportunes sont en cours de réalisation.

2	000EU006	08/06/2025	2 et 5 juin 2025	UE-Espagne	FLBI	Rec. 22-08; Para 74 ; annexe 2	L'observateur nous a informés que le navire n'a pas enregistré son entrée (02/06) ni son départ (05/06) du port (Javea) avant minuit. Il s'agit d'une non-application potentielle de la Rec. 22-08; paragraphe 74; annexe 2.	Les enquêtes et les vérifications opportunes sont en cours de réalisation.
3	000EU005	08/06/2025	05/06/2025	UE-Espagne	FLBF	Rec. 22-08; Para 74 ; Annexe 2	L'observateur a indiqué que, faisant suite à une opération de pêche réalisée le 05/06/2025, aucune entrée n'avait été réalisée dans le carnet de pêche avant minuit. Il s'agit d'une non-application potentielle de la Rec. 22-08; paragraphe 74; annexe 2. Les entrées dans le carnet de pêche ont finalement été réalisées à 12h13 le 06/06/2025 (après l'opération de transfert) (ESP-TRP-02482020250525133343_20250605_07:13).	Les entrées du carnet de pêche, envoyées le 05/06/2025 à 22:34 UTC, sont en cours de vérification. Les enquêtes et vérifications opportunes à cet égard sont en cours de réalisation.
2	000EU008	08/06/2025	06/06/2025	UE-France	FLBF	Rec. 22-08 : Paragraphe 74; annexe 2	L'observateur a signalé que l'opération de pêche effectuée le 05/06 n'a été enregistrée dans le journal de bord que le 06/06, après les opérations de transfert associées (OOF20250607082301). Il s'agit d'une potentielle non-application, qui exige que les informations du journal de bord soient remplies par e-capitaine chaque jour (en relation avec l'activité qui a eu lieu ce jour-là) avant minuit	La procédure relative à ce manquement aux obligations déclaratives sera transmise au service déconcentré du quartier d'immatriculation du navire pour investigation, sanction et suites administratives ainsi que pénales le cas échéant.
2	000EU004	09/06/2025	29/05/2025	UE-Espagne	FLBF	Rec. 22-08 : Paragraphe 74; annexe 2	L'observateur a indiqué que, faisant suite à une opération de pêche réalisée le 29/05/2025, aucune entrée n'avait été réalisée dans le carnet de pêche. Il s'agit d'une non-application potentielle de la Rec. 22-08, paragraphe 74; annexe 2 (Information standard minimale pour les carnets de pêche Para 5) qui exige d'enregistrer chaque opération de pêche dans le carnet de pêche, y compris les captures nulles.	Les entrées du carnet de pêche, envoyées le 29/05/2025 en temps opportun, sont en cours de vérification.
1	000EU026	11/06/2025	06/06/2025	UE-France	FLBF	Rec. 22-08 : Paragraphe 74; annexe 2	L'observateur a signalé que l'opération de pêche effectuée le 05/06 n'a été consignée dans le journal de bord que le 07/06, suite à la remise à l'eau volontaire des captures (OOF20250607003100). Il s'agit d'une non-conformité potentielle, qui exige que les informations du journal de bord soient complétées par le capitaine chaque jour (relatives à l'activité qui a eu lieu ce jour-là) avant minuit. Il s'agit du premier PNC signalé pour ce déploiement.	La procédure sur ce manquement aux obligations déclaratives sera transmise au service déconcentré du quartier d'immatriculation du navire pour investigation, sanction et suites administratives et/ou pénales le cas échéant.
2	000EU026	12/06/2025	05/06/2025	UE-France	FLBF	Rec. 22-08 : Paragraphe 74; annexe 2	L'observateur a signalé que l'opération de pêche effectuée le 05/06 n'a été enregistrée dans le journal de bord que le 01/06, suite à l'opération de transfert ultérieure (OOF20250607082301). Il s'agit d'une potentielle non-application avec la Rec. 22-08 : Paragraphe 74 ; Annexe 2, qui exige que les informations du journal de bord soient remplies par e-capitaine chaque jour (en relation avec l'activité qui a eu lieu ce jour-là) avant minuit.	La procédure sur ce manquement aux obligations déclaratives sera transmise au service déconcentré du quartier d'immatriculation du navire pour investigation, sanction et suites administratives et/ou pénales le cas échéant.
1	000EU095	18/06/2025	12/06/2025	UE.Chypre	FLBF	Rec. 22-08 : Paragraphe 74; annexe 2	Lors du débriefing de l'observateur le 12/06 et après examen de l'ensemble des données de captures de la JFO, il est apparu que le navire avait déclaré des informations incorrectes dans le carnet de pêche concernant les allocations de captures. Plutôt que d'indiquer le volume à décompter du quota individuel du navire le carnet de pêche incluait le volume total capturé pour l'opération de pêche. Il s'agit d'une non-application potentielle de la Rec. 22-08, paragraphe 74, annexe 2 (Informations minimales pour les journaux de pêche en cas de transfert dans des cages : 5b) volume des prises décomptées de leur quota individuel)	Le capitaine a complété le carnet de pêche en indiquant la capture totale et l'allocation à chaque navire de la JFO. Si cela n'est pas fait, il ne pourrait pas continuer à utiliser le carnet de pêche électronique car ces champs sont obligatoires lors du remplissage.
1	000EU031	20/06/2025	08/06/2025	UE-Italie	FBIN	Rec. 23-21 ; paragr. 3 ; et annexes 1 et 2	Dans l'ITD, le numéro du navire remorqueur ICCAT indique xxx au lieu de xxx. La notification préalable de transfert, l'autorisation et le BCD ne comportent pas cette erreur. Une photo de la page concernée a été jointe. Il s'agit d'une non-application potentielle de la Rec. 23-21; paragraphe 3 et annexe 1 et 2.	.
2	000EU031	20/06/2025	08/06/2025	UE-Italie	FMOR-FMOI-FMOE	Rec. 23-21	L'observateur a constaté une erreur dans l'ITD, le BCD et le carnet de pêche concernant le poids total de thons morts. La FOP 5 a donné lieu à trois spécimens de BFT morts avec un poids total de 432,5 kg. Ils ont enregistré 432 kg. Il manque 0,5 kg. Une photo de la page concernée a été jointe. Il s'agit d'une non-application potentielle de: FMOE_Para 139; Annex 11 Para 3-5 Rec. 23-21; paragraphe 3; et annexe 1 et 2 FMOI_ paragraphe 130; annexe 4 paragraphe 139; annexe 11 paragraphe 3-5 FMOR_ paragraphe 74; annexe 2 paragraphe 139; annexe 11 paragraphe 3-5	Lancement de la procédure administrative.
3	000EU031	20/06/2025	08/06/2025	UE-Italie	FTUR	Rec. 22-12, para 5	L'observateur a signalé une interaction avec des tortues marines. Dans cette FOP 6 suite à une remise à l'eau volontaire un spécimen de caretta a été observé dans la senne. Il a pu être remis à l'eau avec le reste de la capture (pas confirmé visuellement). Aucune référence à cette interaction n'a été faite dans le carnet de pêche ni aux autorités. Une photo a été jointe. Il s'agit d'une non-application potentielle de la Rec. 23-21; paragraphe 3 et annexe 1 et 2.	Enquête en cours.

4	000EU031	20/06/2025	11/06/2025	UE-Italie	GDNI		L'observateur a signalé 13 petits bateaux près du navire xxx lors de l'opération. Une photo a été jointe. Il s'agit d'une non-application potentielle des paragraphes 48 et 49.	Cela ne peut pas être considéré comme une éventuelle non-application du senneur concerné. Dans le commentaire du RO il n'est pas fait référence à la participation de ces petits bateaux à l'opération de pêche. Comme cela a été le cas par le passé, ces petits bateaux dérangeaient très probablement l'opération de pêche. Le garde-côte italien a été informé du problème et un navire de patrouille a été déployé dans la zone pour éviter la répétition de telles activités.
5	000EU031	20/06/2025	19/06/2025	UE-Italie	TLBI	Rec. 22-08; paragraphe 110; annexe 2	Une erreur s'est produite lors de la compilation du carnet de pêche ; veuillez trouver, ci-joint, la photo de la page concernée. 000EU031_xxx_TOP2 du 31/05/2025 heure 11h02. Erreur concernant le poids total à la page 4 du carnet de pêche,doit être de 170,000. Il s'agit d'une non-application potentielle de la Rec. 22-08, paragraphe 110, annexe 2.	Après avoir vérifié le système central, nous avons cnstaté qu'il y avait une erreur d'affichage. Pas d'autres suites à donner.
2	000EU043	20/06/2025	07/06/2025	UE-Italie	FLBI	Paragr. 74 ; annexe 2	L'observateur a signalé une inspection non mentionnée dans le carnet de pêche. Le 07/06/2025, de 19h10 à 19h34 le garde-côte a effectué une inspection en mer à bord. La notification de l'inspection n'a pas été enregistrée dans le carnet de pêche avant minuit le 07/06/2025. Cette erreur n'a été constatée que le 10/06/2025. Lors de l'inspection tout était correct et aucun problème n'a été soulevé. Il s'agit d'une non-application potentielle du paragraphe 74, annexe 2.	Enquête en cours.

Norvège

N° PNC du navire	Numéro de demande	Date de déclaration	Date du cas de PNC	CPC	PNC	Infraction potentielle à	Description du cas de PNC	Réponse de la CPC
1	000NO077	23/10/2024	06/10/2024	Norvège	Pas de BCD produit	Rec. 23-21, paragr. 3	L'observateur a indiqué que pour la 2ème opération de pêche réalisée le 03/10, aucun eBCD n'avait été produit pour les poissons capturés puis débarqués le 04 et 05/10, aucun eBCD n'a été produit (ou tout du moins fourni à l'observateur). Au total, 120 thons rouges ont été débarqués. Il s'agit d'une non-application potentielle de la Rec. 23-21 paragraphe 3, qui exige q'un BCD soit complété pour chaque thon rouge débarqué.	La CPC a confirmé qu'un eBCD avait été fourni pour cette capture. L'eBCD validé, que vous trouverez ci-joint, a été envoyé par courrier électronique au navire le 06/10. La CPC ignorait pourquoi l'eBCD n'avait pas été transmis à l'observateur. La CPC a indiqué qu'il contactera le capitaine du navire pour réitérer l'importance de s'assurer que les eBCD soient transmis à l'observateur.

Tunisie

N° PNC du navire	Numéro de demande	Date de déclaration	Date du cas de PNC	CPC	PNC	Infraction potentielle à	Description du cas de PNC	Réponse de la CPC
1	000TN187	08/06/2025	06/06/2025	Tunisie	FLBI	Rec. 22-08 : Paragraphe 74; annexe 2	Observation relative aux inexactitudes relevées dans le carnet de pêche. Page 10 – Section 3 : Opérations de pêche infructueuses: -Erreur de position : La position de capture a été incorrectement consignée. Les coordonnées enregistrées correspondent à la position de midi et non à la position réelle de l'opération. La localisation exacte, confirmée par la photo jointe, est 34°47.10 N / 13°43.19 E. Une correction a été effectuée à l'aide d'un effaceur. -Incohérence dans l'annexe : L'annexe afférente comporte une erreur d'attribution de quota. Un quota partiel y est attribué à un autre navire, alors qu'il aurait dû figurer en page 09, conformément aux données du journal de bord.	Il s'agit d'une erreur de transcription commise par le capitaine de pêche, laquelle a été corrigée sur le même formulaire. Étant donné que les données consignées dans le carnet de pêche sont exactes, il s'agit manifestement d'une erreur par inadvertance. Nous veillerons, dans le cadre des prochaines formations destinées aux capitaines, à insister davantage sur l'importance de l'exactitude lors de la transcription des informations, afin d'éviter la répétition de ce type d'erreurs.
1	000TN153	13/06/2025	12/06/2025	Tunisie	FMOE	Rec. 23-21; Para 3; and Annex 1 and 2 Para 139 ; Annex 11 Para 3-5	L'observatrice a signalé que l'opération de pêche effectuée le 11/06 a été suivie d'une opération de transfert le 12/06, au cours de laquelle un poisson mort a été observé et non reporter sur l eBCD : eBCD N': TN25900015-LT01 pêche du 11/06/2025 Transfert du 12/06/2025 Total de poissons capturer : 391 Poissons vivants : 390 1 poisson mort durant le transfert, mentionner 0 dans la section 4	Le poisson est mort juste après l'achèvement du tranfert et a été enregistré dans la section 3 et déduit du quota.
1	000TN157	20/06/2025	10/06/2025	Tunisie	FLBI	Rec. 22-08 : Paragraphe 74; annexe 2	L'observateur a signalé qu'une modification sur le Logbook à la page N°17 suite à une entré inexacte dans port de depart Sfax - > Mahdia. Il s'agit d'une potentielle non-application avec la Rec. 22-08 : Paragraphe 74 ; Annexe 2, Informations (par exemple, détails des captures allouées, entrée ou sortie du port, inspection) non saisies dans le journal de bord avant minuit, ou incomplètes et/ou incorrectes	Page 17 Le navire avait quitté effectivement le port de Sfax (Port de départ), le 31/05/2025 puis il a regagné le port de Mahdia le 08/06/2025 et y a séjourné jusqu'au 11/06/2025 pour réparation. Le capitaine a noté mécaniquement à la page 17 (le 10/06/2025) du logbook le port de départ comme étant le celui de Sfax, dans la mesure où son port de départ habituel est celui de Sfax. Néanmoins, il a bien indiqué les jours précédent qu'il était à quai au port de Mahdia pour réparation.
1	000TN142	23/06/2025	15/06/2025	Tunisie	FLBI	Rec. 22-08 : Paragraphe 74; annexe 2	L'observateur a signalé un double enregistrement de l'opération de pêche du navire xxx le 14/06/2025 sur deux pages de carnet de pêche (Page 14 et page 15). Il s'agit d'une potentielle non-application avec la Rec. 22-08 : Paragraphe 74 ; Annexe 2, Informations (par exemple, détails des captures allouées, entrée ou sortie du port, inspection) non saisies dans le journal de bord avant minuit, ou incomplètes et/ou incorrectes	Pages 14 et 15 L'observateur a dû faire une confusion, il n'y a pas de double enregistrement des données aux pages 14 et 15 du logbook du navire xxx
1	000TN148	23/06/2025	18/06/2025	Tunisie	FLBI	Rec. 22-08 : Paragraphe 74; annexe 2	L'observateur a signalé un double enregistrement de la même opération de pêche effectuée par le navire xxx le 14 juin 2025. Cette opération figure à deux reprises dans le carnet de pêche, sur deux pages distinctes, ce qui constitue une anomalie dans la tenue du document. Il s'agit d'une potentielle non-application avec la Rec. 22-08 : Paragr. 74 ; Annexe 2, Informations (par exemple, détails des captures allouées, entrée ou sortie du port, inspection) non saisies dans le journal de bord avant minuit, ou incomplètes et/ou incorrectes	Pages 19 et 21 Le 15/06/2025, le capitaine a effectivement noté sur la deuxième page (copie) du 13/06/2025 à la section 5 (Information sur le transfert), les informations sur le transfert du 15/06/2025 par inadvertance et ne les a pas supprimées. Cependant, la première page (originale) de la journée du 13/06/2025, celle qui doit être prise en photo par l'observateur et qui accompagne aussi les autres documents (Vidéo, autorisation de transfert et ITD), ne mentionne pas les informations sur le transfert du 15/06/2025.
1	000TN159	20/06/2025	19/06/2025	Tunisie	FLBI	Rec. 22-08: Paragr. 74; Annexe 2	L'observateur a signalé que Le capitaine a effectué des modifications sur deux pages du carnet de pêche (pages 16 et 24). Il a coché certains chiffres et les a corrigés en dessous. Il s'agit d'une potentielle non-conformité avec la Recommandation 22-08, paragraphe 74 et l'Annexe 2. Plus précisément, cela concerne des informations (par exemple, détails des captures allouées, entrée ou sortie du port, inspection) qui n'ont pas été saisies dans le journal de bord avant minuit, ou qui sont incomplètes et/ou incorrectes. Remarques complémentaires :Il s'agit de la première PNC (non-conformité potentielle) signalée pour ce déploiement. Suivi :PNC déclarée lors du débriefing.	Page 16: A la page 16 du logbook, le capitaine a corrigé deux informations à la section 5 (Information sur le transfert de captures en mer), section où les données peuvent ne pas être consignées si le navire n'est pas celui ayant effectué la capture, ce qui est le cas pour xxx. Page 24: A la page 24 du logbook, le capitaine a commencé par transcrire par inadvertance le quota individuel des navires de la JFO au lieu de la part décomptée du quota de la capture du navire xxx du 18/06/2025 et transférée le 19/06/2025. N'ayant pas d'autre alternative pour transcrire les données au logbook à la date du 19/05/2025, il a été contraint de barrer les fausses informations et les remplacer par les bonnes

1	000TN162	23/06/2025	09/06/2025	Tunisie	FLBI	Rec. 22-08 : Paragraphe 74; annexe 2	L'observateur a signalé que Le capitaine a effectué des modifications sur deux pages du carnet de pêche (pages 15 et 20). Il a coché certains chiffres et les a corrigés en dessous. Il s'agit d'une potentielle non-conformité avec la Recommandation 22-08, paragraphe 74 et l'Annexe 2. Plus précisément, cela concerne des informations (par exemple, détails des captures allouées, entrée ou sortie du port, inspection) qui n'ont pas été saisies dans le journal de bord avant minuit, ou qui sont incomplètes et/ou incorrectes. Remarques complémentaires : Il s'agit de la première PNC (non-conformité potentielle) signalée pour ce déploiement. Suivi : PNC déclarée lors du débriefing.	Page 15: A la page 15 du logbook correspondant à la date du 09/06/2025, le capitaine n'a pas effectué de modification, mais il n'a pas complété les informations relatives à la capture du navire xxx du 07/06/2025 et dont le transfert a été réalisé le 09/06/2025, car les informations lui ont été communiquées par radio et en raison de son éloignement du reste des navires les échanges par radio lui sont parvenues incomplètes. Néanmoins, l'eBCD contenant les informations sur la capture et le transfert a été remis à l'observateur à la fin de la campagne. Page 24 : Le capitaine a noté le 14/06/2025 la répartition de la capture du navire xxx du 14/06/2025, alors que le transfert de cette capture n'a été réalisée que le 15/06/2025, de ce fait la répartition de la capture n'a été connue que le 15/06/2025. Ainsi, le capitaine a annulé les écritures (croix en rouge) du 14/06/2025 et a reporté les données requises à la page 25 correspondant à la date du 15/06/2025.
1	000TN163	23/06/2025	12/06/2025	Tunisie	FLBI	Rec. 22-08 : Paragraphe 74; annexe 2	L'observateur a signalé que Les parts décompté du cota du navire xxx sont erronées dans l'annexe du carnet de pêche dans tous les transferts. Il s'agit d'une potentielle non-application avec la Rec. 22-08 : Paragr. 74 ; Annexe 2, Informations (par exemple, détails des captures allouées, entrée ou sortie du port, inspection) non saisies dans le journal de bord avant minuit, ou incomplètes et/ou incorrectes. Il s'agit de la premier PNC signalé pour ce déploiement. PNC Déclarer en debriefing	Cette anomalie résulte probablement soit de la qualité sonore du dispositif radio lors du transfert d'informations entre capitaines, soit d'une simple inadvertance. Elle a toutefois été corrigée par la suite.
2	000TN163	23/06/2025	12/06/2025	Tunisie	FMOE	Rec. Para 139 ; Annexe 11 Para 3-5 Rec. 23-21; Para 3; et annexes 1 et 2	L'observateur a signalé que dans la section 3 (BCD :TN25900014) est erronés ; le poisson mort était pris en compte dans le poids totale de poisson vif. Il s'agit d'une potentielle non-application avec le Para 139 ; Annex 11 Para 3-5, Rec. 23-21; Para 3; and Annex 1 and 2 , (Dead tuna incorrectly recorded in the eBCD.) Il s'agit de la deuxième PNC signalé pour ce déploiement. PNC Déclarer en debriefing.	Après verification du EBCD, on a constaté que les poissons morts ont déja était deduit du total des poissons transférés dans la section 4. Pour la section 3 et en revenant à La rec. 18-13 ; Annexe 3 ; page 13, elle indique ce qui suit : " 3. INFORMATION COMMERCIALE POUR LE COMMERCE DE POISSONS VIVANTS : La section INFORMATION COMMERCIALE POUR LE COMMERCE DE POISSONS VIVANTS devra être complétée avant la première opération de transfert, c'est-à-dire le transfert de poissons du filet du navire de capture à la cage de transport. " De plus le système e-BCD n'a signalé aucun conflit.
1	000TN187	29/06/2025	15/06/2025	Tunisie	FLBI	Rec. 24-05 : Paragraphe 74; annexe 2	L'observateur a signalé que le carnet de pêche présente des inexactitudes à la page 10, section 3 (Opérations de pêche infructueuses) : La position de capture a été inscrite de manière erronée (coordonnées de midi au lieu des coordonnées réelles : 34°47.10 N / 13°43.19 E,) et a été corrigée à l'aide d'un effaceur. L'annexe correspondante comporte une erreur : un quota partiel y est attribué à un autre navire, alors qu'il aurait dû figurer en page 09. Il s'agit d'une potentielle non-application a la Rec 24-05 paragraphe 74 ; Annexe 2. Les renseignements (p. ex., détails sur les prises attribuées, entrée ou sortie du port, inspection) qui n'ont pas été inscrits dans le journal de bord avant minuit, ou qui sont incomplets ou inexacts.	1) Il s'agit d'une erreur de transcription faite par le capitaine de peche et qui a été corrigée sur le meme formulaire. 2) Il s'agit des erreurs par inadvertance qui ont été corrigées ulterieurement.

Türkiye

N° PNC du navire	Numéro de demande	Date de déclaration	Date du cas de PNC	CPC	PNC	Infraction potentielle à	Description du cas de PNC	Réponse de la CPC
1	000TR062	16/05/2025	15/05/2025	Türkiye	Opération sans observateurs à bord	Rec. 22-08, para 101	Un navire dans le cadre de la JFO 2025-005, XXX, a réalisé une opération de capture et de transfert (TUR-2025-002-ITD, TUR-2025/AUT/xxx) le 15/05, et a alloué la capture à d'autres navires de la JFO, dont le XXX. À cette date, le XXX n'avait pas d'observateur à bord car la demande de déploiement commence le 22/05. Ainsi, le navire était en activité, recevant une capture décomptée de son quota individuel sans observateur déployé à bord. Il s'agit d'une non-application potentielle de la Rec. 22-08; paragraphe 101 qui exige une couverture par les observateurs régionaux de 100% pour les senneurs autorisés à pêcher du thon rouge. L'observateur n'étant actuellement pas déployé à bord du navire, conformément à la demande de déploiement, cette PNC a été émise en son absence.	Dès la notification de la PNC à notre ministère, plusieurs correspondances ont été entretenues avec le consortium chargé du ROP-BFT pour éclaircir et évaluer la situation de ce cas. Cela a été jugé nécessaire car nous considérons qu'il n'existe pas de base juridique suffisante pour que notre autorité prenne d'autres mesures concernant la PNC notifiée par le consortium chargé du ROP-BFT. Cela est principalement dû au manque de norme claire et sans équivoque dans la recommandation de l'ICCAT applicable concernant la PNC en question. Afin de détailler notre point de vue ci-dessus, nous considérons que la PNC signalée ne constitue pas une claire violation des normes de l'ICCAT visées dans la Rec.24-05 en rapport avec la JFO pour les motifs indiqués ci-dessous : •Il est noté que sur la base de la définition d'une opération conjointe de pêche (JFO) incluse dans la Rec. 24-05 (sous-paragraphe « h » des Définitions) il n'est pas obligatoire que tous les senneurs participant à une JFO soient physiquement présents dans la même zone de capture que le navire de capture de BFT réalisant activement l'opération de capture. •La définition stipule explicitement qu'une « JFO peut ou non impliquer la participation active à la capture du thon rouge de tous les senneurs qui la composent ». Cela pourrait signifier que certains navires participant à une JFO pourraient uniquement y contribuer à travers leurs quotas individuels (en contribuant à la capture totale attribuée de la JFO) sans participer directement à l'opération de calée/pêche de manière active à une heure et à un endroit spécifiques. •Notre enquête a révélé que le navire de capture de BFT de la JFO, qui a réalisé l'opération de pêche en mer (c.-à-d. F.V.xxx, avait à bord un observateur régional de l'ICCAT comme requis, conformément aux dispositions du paragraphe 101. Par ailleurs, les paragraphes 70-73 de la Rec. 24-05, qui régissent les activités des JFO, ne comportent pas l'obligation qu'une JFO ne devrait pas débuter sans le déploiement d'observateurs du ROP-BFT sur tous les senneurs de la JFO (No.2025-005). •En conséquence, toute mesure administrative à prendre au motif d'une violation du paragraphe 101 à l'encontre des autres navires de pêche de la même JFO qui n'ont pas encore quitté les ports constituerait un motif insuffisant pour ladite mesure. •Les enregistrements de VMS examinés par le MoAF ont révélé que les cinq (5) autres navires, dont les détails sont mentionnés dans la notification de PNC, de la même JFO n'étaient pas sortis enmer lors de l'opération de pêche et étaient restés stationnaires dans leurs ports. • Il a également été confirmé que le navire n'avait pas participé à des activités de pêche sans la présence d'un observateur régional de l'ICCAT en mer dans le cadre de la JFO numéro 2025-005. •À la suite de l'examen détaillé réalisé par le MoAF des carnets de pêche, ITD ou autres documents du navire correspondants, dans le cadre de cette JFO, aucune infraction grave, activité suspecte ou illégale n'a été observée.
1	000TR069	16/05/2025	15/05/2025	Türkiye	Opération sans observateurs à bord	Rec. 22-08, para 101	Un navire dans le cadre de la JFO 2025-005, XXX, a réalisé une opération de capture et de transfert (TUR-2025-002-ITD, TUR-2025/AUT/053) le 15/05, et a alloué la capture à d'autres navires de la JFO, dont le XXX. À cette date, le XXX n'avait pas d'observateur à bord car la demande de déploiement commence le 22/05. Ainsi, le navire était en activité, recevant une capture décomptée de son quota individuel sans observateur déployé à bord. Il s'agit d'une non-application potentielle de la Rec. 22-08; paragraphe 101 qui exige une couverture par les observateurs régionaux de 100% pour les senneurs autorisés à pêcher du thon rouge. L'observateur n'étant actuellement pas déployé à bord du navire, conformément à la demande de déploiement, cette PNC a été émise en son absence.	Dès la notification de la PNC à notre ministère, plusieurs correspondances ont été entretenues avec le consortium chargé du ROP-BFT pour éclaircir et évaluer la situation de ce cas. Cela a été jugé nécessaire car nous considérons qu'il n'existe pas de base juridique suffisante pour que notre autorité prenne d'autres mesures concernant la PNC notifiée par le consortium chargé du ROP-BFT. Cela est principalement dû au manque de norme claire et sans équivoque dans la recommandation de l'ICCAT applicable concernant la PNC en question. Afin de détailler notre point de vue ci-dessus, nous considérons que la PNC signalée ne constitue pas une claire violation des normes de l'ICCAT visées dans la Rec.24-05 en rapport avec la JFO pour les motifs indiqués ci-dessous : •Il est noté que sur la base de la définition d'une opération conjointe de pêche (JFO) incluse dans la Rec. 24-05 (sous-paragraphe « h » des Définitions) il n'est pas obligatoire que tous les senneurs participant à une JFO soient physiquement présents dans la même zone de capture que le navire de capture de BFT réalisant activement l'opération de capture. •La définition stipule explicitement qu'une « JFO peut ou non impliquer la participation active à la capture du thon rouge de tous les senneurs qui la composent ». Cela pourrait signifier que certains navires participant à une JFO pourraient uniquement y contribuer à travers leurs quotas individuels (en contribuant à la capture totale attribuée de la JFO) sans participer directement à l'opération de calée/pêche de manière active à une heure et à un endroit spécifiques. •Notre enquête a révélé que le navire de capture de BFT de la JFO, qui a réalisé l'opération de pêche en mer (c.-à-d. F.V.xxx, avait à bord un observateur régional de l'ICCAT comme requis, conformément aux dispositions du paragraphe 101. Par ailleurs, les paragraphes 70-73 de la Rec. 24-05, qui régissent les activités des JFO, ne comportent pas l'obligation qu'une JFO ne devrait pas débuter sans le déploiement d'observateurs du ROP-BFT sur tous les senneurs de la JFO (No.2025-005). •En conséquence, toute mesure administrative à prendre au motif d'une violation du paragraphe 101 à l'encontre des autres navires de pêche de la même JFO qui n'ont pas encore quitté les ports constituerait un motif insuffisant pour ladite mesure. •Les enregistrements de VMS examinés par le MoAF ont révélé que les cinq (5) autres navires, dont les détails sont mentionnés dans la notification de PNC, de la même JFO n'étaient pas sortis enmer lors de l'opération de pêche et étaient restés stationnaires dans leurs ports. • Il a également été confirmé que le navire n'avait pas participé à des activités de pêche sans la présence d'un observateur régional de l'ICCAT en mer dans le cadre de la JFO numéro 2025-005. •À la suite de l'examen détaillé réalisé par le MoAF des carnets de pêche, ITD ou autres documents du navire correspondants, dans le cadre de cette JFO, aucune infraction grave, activité suspecte ou illégale n'a été observée.

1	000TR073	16/05/2025	15/05/2025	Türkiye	Opération sans observateurs à bord	Rec. 22-08, para 101	Un navire dans le cadre de la JFO 2025-005, XXX, a réalisé une opération de capture et de transfert (TUR-2025-xxx-ITD, TUR-2025/AUT/xxx) le 15/05, et a alloué la capture à d'autres navires de la JFO, dont le XXX. À cette date, le XXX n'avait pas d'observateur à bord car la demande de déploiement commence le 22/05. Ainsi, le navire était en activité, recevant une capture décomptée de son quota individuel sans observateur déployé à bord. Il s'agit d'une non-application potentielle de la Rec. 22-08; paragraphe 101 qui exige une couverture par les observateurs régionaux de 100% pour les senneurs autorisés à pêcher du thon rouge. L'observateur n'étant actuellement pas déployé à bord du navire, conformément à la demande de déploiement, cette PNC a été émise en son absence.	Dès la notification de la PNC à notre ministère, plusieurs correspondances ont été entretenues avec le consortium chargé du ROP-BFT pour éclaircir et évaluer la situation de ce cas. Cela a été jugé nécessaire car nous considérons qu'il n'existe pas de base juridique suffisante pour que notre autorité prenne d'autres mesures concernant la PNC notifiée par le consortium chargé du ROP-BFT. Cela est principalement dû au manque de norme claire et sans équivoque dans la recommandation de l'ICCAT applicable concernant la PNC en question. Afin de détailler notre point de vue ci-dessus, nous considérons que la PNC signalée ne constitue pas une claire violation des normes de l'ICCAT visées dans la Rec.24-05 en rapport avec la JFO pour les motifs indiqués ci-dessous : •Il est noté que sur la base de la définition d'une opération conjointe de pêche (JFO) incluse dans la Rec. 24-05 (sous-paragraphe « h » des Définitions) il n'est pas obligatoire que tous les senneurs participant à une JFO soient physiquement présents dans la même zone de capture que le navire de capture de BFT réalisant activement l'opération de capture. •La définition stipule explicitement qu'une « JFO peut ou non impliquer la participation active à la capture du thon rouge de tous les senneurs qui la composent ». Cela pourrait signifier que certains navires participant à une JFO pourraient uniquement y contribuer à travers leurs quotas individuels (en contribuant à la capture totale attribuée de la JFO) sans participer directement à l'opération de calée/pêche de manière active à une heure et à un endroit spécifiques. •Notre enquête a révélé que le navire de capture de BFT de la JFO, qui a réalisé l'opération de pêche en mer (c.-à-d. F.V. Çalışkan Kardeşler AT000TUR08078), avait à bord un observateur régional de l'ICCAT comme requis, conformément aux dispositions du paragraphe 101. Par ailleurs, les paragraphes 70-73 de la Rec. 24-05, qui régissent les activités des JFO, ne comportent pas l'obligation qu'une JFO ne devrait pas débuter sans le déploiement d'observateurs du ROP-BFT sur tous les senneurs de la JFO (No.2025-005). •En conséquence, toute mesure administrative à prendre au motif d'une violation du paragraphe 101 à l'encontre des autres navires de pêche de la même JFO qui n'ont pas encore quitté les ports constituerait un motif insuffisant pour ladite mesure. •Les enregistrements de VMS examinés par le MoAF ont révélé que les cinq (5) autres navires, dont les détails sont mentionnés dans la notification de PNC, de la même JFO n'étaient pas sortis enmer lors de l'opération de pêche et étaient restés stationnaires dans leurs ports. • Il a également été confirmé que le navire n'avait pas participé à des activités de pêche sans la présence d'un observateur régional de l'ICCAT en mer dans le cadre de la JFO numéro 2025-005. •À la suite de l'examen détaillé réalisé par le MoAF des carnets de pêche, ITD ou autres documents du navire correspondants, dans le cadre de cette JFO, aucune infraction grave, activité suspecte ou illégale n'a été observée.
1	000TR075	16/05/2025	15/05/2025	Türkiye	Opération sans observateurs à bord	Rec. 22-08, para 101	Un navire dans le cadre de la JFO 2025-005, XXX, a réalisé une opération de capture et de transfert (TUR-2025-xxx-ITD, TUR-2025/AUT/xxx) le 15/05, et a alloué la capture à d'autres navires de la JFO, dont le XXX. À cette date, le XXXX n'avait pas d'observateur à bord car la demande de déploiement commence le 22/05. Ainsi, le navire était en activité, recevant une capture décomptée de son quota individuel sans observateur déployé à bord. Il s'agit d'une non-application potentielle de la Rec. 22-08; paragraphe 101 qui exige une couverture par les observateurs régionaux de 100% pour les senneurs autorisés à pêcher du thon rouge. L'observateur n'étant actuellement pas déployé à bord du navire, conformément à la demande de déploiement, cette PNC a été émise en son absence.	Dès la notification de la PNC à notre ministère, plusieurs correspondances ont été entretenues avec le consortium chargé du ROP-BFT pour éclaircir et évaluer la situation de ce cas. Cela a été jugé nécessaire car nous considérons qu'il n'existe pas de base juridique suffisante pour que notre autorité prenne d'autres mesures concernant la PNC notifiée par le consortium chargé du ROP-BFT. Cela est principalement dû au manque de norme claire et sans équivoque dans la recommandation de l'ICCAT applicable concernant la PNC en question. Afin de détailler notre point de vue ci-dessus, nous considérons que la PNC signalée ne constitue pas une claire violation des normes de l'ICCAT visées dans la Rec.24-05 en rapport avec la JFO pour les motifs indiqués ci-dessous: •Il est noté que sur la base de la définition d'une opération conjointe de pêche (JFO) incluse dans la Rec. 24-05 (sous-paragraphe « h » des Définitions) il n'est pas obligatoire que tous les senneurs participant à une JFO soient physiquement présents dans la même zone de capture que le navire de capture de BFT réalisant activement l'opération de capture. •La définition stipule explicitement qu'une « JFO peut ou non impliquer la participation active à la capture du thon rouge de tous les senneurs qui la composent ». Cela pourrait signifier que certains navires participant à une JFO pourraient uniquement y contribuer à travers leurs quotas individuels (en contribuant à la capture totale attribuée de la JFO) sans participer directement à l'opération de calée/pêche de manière active à une heure et à un endroit spécifiques. •Notre enquête a révélé que le navire de capture de BFT de la JFO, qui a réalisé l'opération de pêche en mer (c.-à-d. F.V.xxx), avait à bord un observateur régional de l'ICCAT comme requis, conformément aux dispositions du paragraphe 101. Par ailleurs, les paragraphes 70-73 de la Rec. 24-05, qui régissent les activités des JFO, ne comportent pas l'obligation qu'une JFO ne devrait pas débuter sans le déploiement d'observateurs du ROP-BFT sur tous les senneurs de la JFO (No.2025-005). •En conséquence, toute mesure administrative à prendre au motif d'une violation du paragraphe 101 à l'encontre des autres navires de pêche de la même JFO qui n'ont pas encore quitté les ports constituerait un motif insuffisant pour ladite mesure. •Les enregistrements de VMS examinés par le MoAF ont révélé que les cinq (5) autres navires, dont les détails sont mentionnés dans la notification de PNC, de la même JFO n'étaient pas sortis enmer lors de l'opération de pêche et étaient restés stationnaires dans leurs ports. • Il a également été confirmé que le navire n'avait pas participé à des activités de pêche sans la présence d'un observateur régional de l'ICCAT en mer dans le cadre de la JFO numéro 2025-005. •À la suite de l'examen détaillé réalisé par le MoAF des carnets de pêche, ITD ou autres documents du navire correspondants, dans le cadre de cette JFO, aucune infraction grave, activité suspecte ou illégale n'a été observée.
1	000TR057	16/05/2025	15/05/2025	Türkiye	Opération sans observateurs à bord	Rec. 22-08, para 101	Un navire dans le cadre de la JFO 2025-005, XXX, a réalisé une opération de capture et de transfert (TUR-2025xxx2-ITD, TUR-2025/AUT/xxx) le 15/05, et a alloué la capture à d'autres navires de la JFO, dont le XXX. À cette date, le XXX n'avait pas d'observateur à bord car la demande de déploiement commence le 22/05. Ainsi, le navire était en activité, recevant une capture décomptée de son quota individuel sans observateur déployé à bord. Il s'agit d'une non-application potentielle de la Rec. 22-08; paragraphe 101 qui exige une couverture par les observateurs régionaux de 100% pour les senneurs autorisés à pêcher du thon rouge. L'observateur n'étant actuellement pas déployé à bord du navire, conformément à la demande de déploiement, cette PNC a été émise en son absence.	Dès la notification de la PNC à notre ministère, plusieurs correspondances ont été entretenues avec le consortium chargé du ROP-BFT pour éclaircir et évaluer la situation de ce cas. Cela a été jugé nécessaire car nous considérons qu'il n'existe pas de base juridique suffisante pour que notre autorité prenne d'autres mesures concernant la PNC notifiée par le consortium chargé du ROP-BFT. Cela est principalement dû au manque de norme claire et sans équivoque dans la recommandation de l'ICCAT applicable concernant la PNC en question. Afin de détailler notre point de vue ci-dessus, nous considérons que la PNC signalée ne constitue pas une claire violation des normes de l'ICCAT visées dans la Rec.24-05 en rapport avec la JFO pour les motifs indiqués ci-dessous; •Il est noté que sur la base de la définition d'une opération conjointe de pêche (JFO) incluse dans la Rec. 24-05 (sous-paragraphe « h » des Définitions) il n'est pas obligatoire que tous les senneurs participant à une JFO soient physiquement présents dans la même zone de capture que le navire de capture de BFT réalisant activement l'opération de capture. •La définition stipule explicitement qu'une « JFO peut ou non impliquer la participation active à la capture du thon rouge de tous les senneurs qui la composent ». Cela pourrait signifier que certains navires participant à une JFO pourraient uniquement y contribuer à travers leurs quotas individuels (en contribuant à la capture totale attribuée de la JFO) sans participer directement à l'opération de calée/pêche de manière active à une heure et à un endroit spécifiques. •Notre enquête a révélé que le navire de capture de BFT de la JFO, qui a réalisé l'opération de pêche en mer (c.-à-d. F.V. Çalışkan Kardeşler AT000TUR08078), avait à bord un observateur régional de l'ICCAT comme requis, conformément aux dispositions du paragraphe 101. Par ailleurs, les paragraphes 70-73 de la Rec. 24-05, qui régissent les activités des JFO, ne comportent pas l'obligation qu'une JFO ne devrait pas débuter sans le déploiement d'observateurs du ROP-BFT sur tous les senneurs de la JFO (No.2025-005). •En conséquence, toute mesure administrative à prendre au motif d'une violation du paragraphe 101 à l'encontre des autres navires de pêche de la même JFO qui n'ont pas encore quitté les ports constituerait un motif insuffisant pour ladite mesure. •Les enregistrements de VMS examinés par le MoAF ont révélé que les cinq (5) autres navires, dont les détails sont mentionnés dans la notification de PNC, de la même JFO n'étaient pas sortis enmer lors de l'opération de pêche et étaient restés stationnaires dans leurs ports. • Il a également été confirmé que le navire n'avait pas participé à des activités de pêche sans la présence d'un observateur régional de l'ICCAT en mer dans le cadre de la JFO numéro 2025-005. •À la suite de l'examen détaillé réalisé par le MoAF des carnets de pêche, ITD ou autres documents du navire correspondants, dans le cadre de cette JFO, aucune infraction grave, activité suspecte ou illégale n'a été observée.

1	000TR066	19/05/2025	18/05/2025	Türkiye	Plusieurs infractions potentielles	FLBF: 22-08; paragraphe 74; annexe 2 TTRN: Rec. 22-08; paragraphe 112 TTRA: Rec. 22-08; paragraphe 113 et 114 TITN: Rec. 22-08; paragraphe 130 et 131. Annexe 4 TSEP: Rec. 22-08; paragraphe 127 FBDA: Rec. 23-21; paragraphe 3; et annexe 1 et 2 TLBI: Rec. 22-08; Para 110 / Annexe 2	Le navire XXX a réalisé une opération de pêche et de transfert le 18/05. Les informatiosn ayant été reçues par le dispositif de communication bidirectionnel indépendant, les informations sont limitées. Nous comprenons toutefois que : • FLBF: Aucune entrée n'a été réalisée pour l'opération de pêche. Il s'agit d'une non-application potentielle de la Rec. 22-08, paragraphe 74 et annexe 2. • TTRN: Aucune notification de transfert préalable n'a été envoyée avant la réalisation du transfert. Il s'agit d'une non-application potentielle de la Rec. 22-08, ; paragraphe 112. • TTRA: Le transfert a par la suite été réalisé avant qu'une notification de transfert ne soit reçue. Il s'agit d'une non-application potentielle de la Rec 22-08 ; paragraphe 113 et annexe 114. • TITN: Aucune ITD n'a été produite à la suite de l'opération de transfert. Il s'agit d'une non-application potentielle de la Rec. 22-08, ; paragraphe 112. • TSEP: Le navire a été séparé du filet avant que l'observateur puisse s'acquitter de ses fonctions. Il s'agit d'une non-application potentielle de la Rec. 22-08, ; paragraphe 127. • FBDA: Aucun eBCD n'a été produit pour les poissons transférés. Il s'agit d'une non-application potentielle de la Rec. 23-21, paragraphe 3 et annexe 1 et 2. • TLBI: Aucune entrée n'a été réalisée pour l'opération de pêche ultérieure. Il s'agit d'une non-application potentielle de la Rec. 22-08, paragraphe 110 et annexe 2.	Le ministère de l'agriculture et des forêts (MoAF) turc a ouvert une enquête sur les PNC signalées pour le navire xxx en adressant une notification officielle à l'opérateur concerné. Étant donné que des informations limitées ont été soumises par le consortium chargé du ROP-BFT dans sa notification initiale, le MoAF a demandé des informations supplémentaires au consortium concernant la PNC déclarée qui ont dûment été reçues par la suite. Dans la déclaration écrite immédiate de l'opérateur, il était indiqué que le navires de pêche xxx avait réalisé une activité de pêche à cette date, mais qu'à la suite de l'avertissement adressé au capitaine du navire par l'opérateur coordonnant la JFO, de sa propre initiative prise au milieu de l'événement et en raison de sa prompte réaction à bord, les spécimens de thon rouge encerclés ont été remis à l'eau sans être placés dans la cage de transport.Dans le cadre de l'enquête menée sur la PNC signalée, le 31 mai 2025, le commandement des garde-côtes conjointement avec les inspecteurs ministériels ont réalisé une inspection en mer.Lors de cette inspection en mer : 1. La capture portant les numéros ITD TUR-2025/xxx/ITD et TUR-2025/xxx/ITD transférée depuis le navire de capture jusqu'à la cag remorquée a été détectée dans la cage remorquée par le navire xxx. 2. Le MoAF a ordonné à l'opérateur de réaliser un transfert de vérification pour vérifier le contenu de la cage de transport remorqué par le navire xxx, sous la supervision d'un observateur régional de l'ICCAT, et le transfert de contrôle (ou de vérification) a été effectué en conséquence. L'opération de transfert ultérieure concernée à des fins de vérification a été réalisée depuis la cage de transport numéro TUR-xxx-2025-xxx remorquée par un autre navire BFT xxx jusqu'à une autre cage vide (numéro TUR-xxx-2025-023) qui a été remorquée par un autre navire BFT xxx en suivant les procédures énoncées à la section D (transferts de poissons vivants) de la Rec. 24-05. 3. Les inspecteurs ministériels ont collecté, pour examen approfondi, les enregistrements vidéo du transfert de vérification et le enregistrements vidéo des captures portant les numéros ITD TUR-2025/xxx/ITD et TUR-2025/xxx/ITD présentes dans la cage remorquée. 4. Ensuite, en réponse à la demande du MoAF, par un e-mail envoyé par le consortium chargé du ROP-BFT en date du 2 juillet 2025, était indiqué que 147 thons rouges avaient été comptés par l'observateur régional de l'ICCAT dans la cage du remorqueur xxx. 5. À la suite de l'estimation ultérieure des inspecteurs ministériels et du personnel technique, il a été confirmé que le nombre de BF s'inscrivait dans la différence de 10% ; le MoAF n'a donc pas émis d'ordre de libération. Les résultats de l'enquête ultérieure ont indiqué qu'il n'y avait pas eu d'irrégularités concernant les données et informations fournies par l'opérateur ni dans les documents de captures et de transfert relatifs à la PNC signalée. Conformément aux articles applicables de la loi sur les pêches No.1380 de la Türkiye, le MoAF a imposé une amende administrative à l'opérateur du TUNCAY SAGUN 7.
1	000TR065	28/06/2025	18/05/2025	Türkiye	FLBF	Rec. 22-08; Para 74 ; Annexe 2	Lors du débriefing il a été noté ce qui suit. Pour l'opération de pêche réalisée le 18/05 qui s'est soldée par une capture nulle, le navire n'a pas saisi la position de l'opération de pêche dans le carnet de pêche (TUR-2025-xxx). Il s'agissait d'une non-application potentielle de la Rec. 22-08 paragraphe 74 et annexe 2 (Information standard minimale pour les carnets de pêche : paragraphe 5b)).	Le ministère turc de l'Agriculture et de la Foresterie (MoAF) a ouvert une enquête sur la PNC signalée concernant les données mortes non-enregistrées en adressant une notification officielle à l'opérateur concerné. L'opérateur a confirmé que le capitaine du navire n'avait malencontreusement pas pu enregistrer les données lors de l'opération en raison de l'intensité de la pêche mais a totalement saisi les données sur le carnet de pêche après l'opération. À la suite de l'enquête, le MoAF a imposé à l'opérateur une amende administrative dont le montant a été établi conformément aux articles correspondants de la loi turque sur la pêche n°1380. Comme mesure rectificative additionnelle, si les opérateurs des navires concernés enfreignent de nouveau les normes, leur certificat de formation pré-saison, qui est une condition préalable requise pour obtenir un permis de pêche spécial, sera révoqué et ils seront tenus de suivre une nouvelle fois la formation. Le MoAF a vérifié, en détail, le carnet de pêche et les documents ITD de cette pêcherie et n'a conclu à aucune infraction grave, activité suspecte ou illégale.
2	000TR065	28/06/2025	24/05/2002	Türkiye	FLBF	Rec. 22-08; Para 74 ; Annexe 2	Lors du débriefing il a été noté ce qui suit. Pour l'opération de pêche réalisée le 24/05 qui s'est soldée par une capture nulle, le navire n'a pas saisi la position de l'opération de pêche dans le carnet de pêche (TUR-2025-xxx). Il s'agissait d'une non-application potentielle de la Rec. 22-08 paragraphe 74 et annexe 2 (Information standard minimale pour les carnets de pêche : paragraphe 5b)).	Le ministère turc de l'Agriculture et de la Foresterie (MoAF) a ouvert une enquête sur la PNC signalée concernant les données mortes non-enregistrées en adressant une notification officielle à l'opérateur concerné. L'opérateur a confirmé que le capitaine du navire n'avait malencontreusement pas pu enregistrer les données lors de l'opération en raison de l'intensité de la pêche mais a totalement saisi les données sur le carnet de pêche après l'opération. À la suite de l'enquête, le MoAF a imposé à l'opérateur une amende administrative dont le montant a été établi conformément aux articles correspondants de la loi turque sur la pêche n°1380. Comme mesure rectificative additionnelle, si les opérateurs des navires concernés enfreignent de nouveau les normes, leur certificat de formation pré-saison, qui est une condition préalable requise pour obtenir un permis de pêche spécial, sera révoqué et ils seront tenus de suivre une nouvelle fois la formation. Le MoAF a vérifié, en détail, le carnet de pêche et les documents ITD de cette pêcherie et n'a conclu à aucune infraction grave, activité suspecte ou illégale.
3	000TR065	28/06/2025	06/06/2025	Türkiye	FLBF	Rec. 22-08; Para 74 ; Annexe 2	Lors du débriefing il a été noté ce qui suit. Pour l'opération de pêche réalisée le 06/06 qui s'est soldée par une capture nulle, le navire n'a pas saisi la position de l'opération de pêche dans le carnet de pêche (TUR-2025-12-25). Il s'agissait d'une non-application potentielle de la Rec. 22-08 paragraphe 74 et annexe 2 (Information standard minimale pour les carnets de pêche : paragraphe 5b)).	Le ministère turc de l'Agriculture et de la Foresterie (MoAF) a ouvert une enquête sur la PNC signalée concernant les données mortes non-enregistrées en adressant une notification officielle à l'opérateur concerné. L'opérateur a confirmé que le capitaine du navire n'avait malencontreusement pas pu enregistrer les données lors de l'opération en raison de l'intensité de la pêche mais a totalement saisi les données sur le carnet de pêche après l'opération. À la suite de l'enquête, le MoAF a imposé à l'opérateur une amende administrative dont le montant a été établi conformément aux articles correspondants de la loi turque sur la pêche n°1380. Comme mesure rectificative additionnelle, si les opérateurs des navires concernés enfreignent de nouveau les normes, leur certificat de formation pré-saison, qui est une condition préalable requise pour obtenir un permis de pêche spécial, sera révoqué et ils seront tenus de suivre une nouvelle fois la formation. Le MoAF a vérifié, en détail, le carnet de pêche et les documents ITD de cette pêcherie et n'a conclu à aucune infraction grave, activité suspecte ou illégale.
4	000TR065	28/06/2025	07/06/2025	Türkiye	FLBF	Rec. 22-08; Para 74 ; Annexe 2	Lors du débriefing, il a été noté que pour l'opération de pêche réalisée le 07/06 qui s'est soldée par une capture nulle, le navire n'a pas saisi la position de l'opération de pêche dans le carnet de pêche (TUR-2025-xxx). Il s'agissait d'une non-application potentielle de la Rec. 22-08 paragraphe 74 et annexe 2 (Information standard minimale pour les carnets de pêche : paragraphe 5b)).	Le ministère turc de l'Agriculture et de la Foresterie (MoAF) a ouvert une enquête sur la PNC signalée concernant les données mortes non-enregistrées en adressant une notification officielle à l'opérateur concerné. L'opérateur a confirmé que le capitaine du navire n'avait malencontreusement pas pu enregistrer les données lors de l'opération en raison de l'intensité de la pêche mais a totalement saisi les données sur le carnet de pêche après l'opération. À la suite de l'enquête, le MoAF a imposé à l'opérateur une amende administrative dont le montant a été établi conformément aux articles correspondants de la loi turque sur la pêche n°1380. Comme mesure rectificative additionnelle, si les opérateurs des navires concernés enfreignent de nouveau les normes, leur certificat de formation pré-saison, qui est une condition préalable requise pour obtenir un permis de pêche spécial, sera révoqué et ils seront tenus de suivre une nouvelle fois la formation.Le MoAF a vérifié, en détail, le carnet de pêche et les documents ITD de cette pêcherie et n'a conclu à aucune infraction grave, activité suspecte ou illégale.
2	000TR066	29/06/2002	18/05/2025	Türkiye	FLBI	Rec. 22-08; Para 74 / Annexe 2	Pour l'opération de pêche et de transfert réalisée le 18/05, pour laquelle la PNC précédente a été signalée le 19/05 (voir ci-dessous), le navire n'a pas alloué la capture aux navires de la JFO, y compris lui-même. Il s'agit d'une non-application potentielle de la Rec. 22-08, paragraphe 74, annexe 2. Informations minimales pour les journaux de pêche en cas de transfert dans des cages, ce qui exige d'enregistrer le volume de captures réalisées à bord, le volume de captures décompté du quota individuel et les noms des autres navires participant à la JFO.	Comme indiqué dans les informations détaillées ci-dessus, dans le cadre de l'enquête, le commandement des garde-côtes conjointement avec les inspecteurs ministériels ont réalisé une inspection en mer. Lors de l'inspection, le MoAF a ordonné à l'opérateur de réaliser un transfert de vérification pour vérifier le contenu de la cage de transport remorquée par le navire xxx, sous la supervision d'un observateur régional de l'ICCAT, et le transfert de contrôle (ou de vérification) a été effectué en conséquence. À la suite de l'estimation ultérieure des inspecteurs ministériels et du personnel technique, il a été confirmé que le nombre de BFT s'inscrivait dans la différence de 10%. Conformément aux articles applicables de la loi sur les pêches No.1380 de la Türkiye, le MoAF a imposé une amende administrative à l'opérateur du xxx.

2	000TR069	29/06/2002		Türkiye	FLBF	Rec. 22-08, para 104	Faisant suite au débriefing et à l'examen du carnet de pêche du navire, il a été noté que pour l'opération de pêche réalisée le 29/05/2025, le navire a enregistré dans le carnet de pêche (TUR-2025-xxx) le nombre de listaos (*Katsuwonus pelamis*) capturés mais pas le poids. Il s'agit d'une non-application potentielle de la Rec. 22-08, paragraphe 74 et annexe 2. Information standard minimale pour les carnets de pêche : paragraphe 5c), ce qui exige d'enregistrer le poids vif et le nombre de spécimens.	Le ministère turc de l'Agriculture et de la Foresterie (MoAF) a ouvert une enquête sur la PNC signalée concernant les données mortes non-enregistrées en adressant une notification officielle à l'opérateur concerné. L'opérateur a confirmé que le capitaine du navire n'avait malencontreusement pas pu enregistrer les données lors de l'opération en raison de l'intensité de la pêche mais a totalement saisi les données sur le carnet de pêche après l'opération. À la suite de l'enquête, le MoAF a imposé à l'opérateur une amende administrative dont le montant a été établi conformément aux articles correspondants de la loi turque sur la pêche n°1380. Comme mesure rectificative additionnelle, si les opérateurs des navires concernés enfreignent de nouveau les normes, leur certificat de formation pré-saison, qui est une condition préalable requise pour obtenir un permis de pêche spécial, sera révoqué et ils seront tenus de suivre une nouvelle fois la formation.Le MoAF a vérifié, en détail, le carnet de pêche et les documents ITD de cette pêcherie et n'a conclu à aucune infraction grave, activité suspecte ou illégale.
3	000TR069	29/06/2002		Türkiye	FLBF	Rec. 22-08; Para 74, Annexe 2	Faisant suite au débriefing et à l'examen du carnet de pêche du navire, il a été noté que pour l'opération de pêche réalisée le 08/06/2025, le navire a enregistré dans le carnet de pêche (TUR-2025-xxx) le nombre de requins peau bleue (*Prionace glauca*) capturés mais pas le poids. Il s'agit d'une non-application potentielle de la Rec. 22-08, paragraphe 74 et annexe 2. Information standard minimale pour les carnets de pêche : paragraphe 5c), ce qui exige d'enregistrer le poids vif et le nombre de spécimens.	Le ministère turc de l'Agriculture et de la Foresterie (MoAF) a ouvert une enquête sur la PNC signalée concernant les données mortes non-enregistrées en adressant une notification officielle à l'opérateur concerné. L'opérateur a confirmé que le capitaine du navire n'avait malencontreusement pas pu enregistrer les données lors de l'opération en raison de l'intensité de la pêche mais a totalement saisi les données sur le carnet de pêche après l'opération. À la suite de l'enquête, le MoAF a imposé à l'opérateur une amende administrative dont le montant a été établi conformément aux articles correspondants de la loi turque sur la pêche n°1380. Comme mesure rectificative additionnelle, si les opérateurs des navires concernés enfreignent de nouveau les normes, leur certificat de formation pré-saison, qui est une condition préalable requise pour obtenir un permis de pêche spécial, sera révoqué et ils seront tenus de suivre une nouvelle fois la formation.Le MoAF a vérifié, en détail, le carnet de pêche et les documents ITD de cette pêcherie et n'a conclu à aucune infraction grave, activité suspecte ou illégale.
1	000TR059	02/07/2025	31/05/2025	Türkiye	TRAT TITN	Rec. 22-08, paragraphe 119; Annexe 8 , Para 1 a). Rec. 22-08, Paragr. 130 et 131, et annexe 4.	Cette PNC concerne l'opération de transfert de contrôle réalisée le 31/05/2025, pour le transfert réalisé depuis le xxx (000TR066) le 18/05/2025 (se reporter à la PNC correspondante émise le 19/05/2025 pour le déploiement 000TR066). Faisant suite à cette opération, les autorités ont organisé la présence d'un observateur régional pour une opération de contrôle avec l'opérateur du navire. Les détails de cette opération étaient les suivants : Navire donateur : xxx cage donatrice: TUR-xxx-2025-024 Navire récepteur: xxx Cage réceptrice : TUR-xxx-2025-023 Faisant suite à l'examen de l'enregistrement vidéo, il a été noté qu'il n'incluait pas l'autorisation de transfert au début et/ou à la fin de l'enregistrement vidéo. Il s'agit d'une non-application potentielle de la Rec. 22-08, paragraphe 119 et annexe 8. Une ITD n'a pas été présentée à l'observateur à des fins de vérifications après ce transfert. Il s'agissait d'une non-application potentielle de la Rec. 22-08 paragraphes 130 et 131, et annexe 4. Alors que l'observateur a considéré que l'enregistrement vidéo n'était pas conforme, il a estimé de manière provisoire que 147 spécimens avaient été transférés. Tous les autres aspects de l'enregistrement vidéo ont été considérés conformes.	On pense que cette PNC concerne le navire xxx, et non le navire xxx. Le cas/les réponses fournies pour le navire xxx (PNC 000TR66) devraient être pris en considération. En outre : 1. Étant donné qu'une enquête a été menée en tant que mesure pour la PNC signalée et que l'activité de pêche menée par le navire d pêche ne s'est pas terminée par une opération de transfert, aucun ITD n'a été émis. 2. D'après la correspondance entretenue avec le consortium chargé du ROP, il a été déterminé que le transfert de vérification demanc par le MoAF ne pouvait pas être considéré comme un « transfert de contrôle » car il n e respectait pas les conditions de transfert de contrôle énoncées dans la Rec. 24-05. 3. Il a donc été décidé de réaliser un transfert de vérification dans le cadre de l'inspection, en présence de l'observateur du ROP-BF qui est actuellement déployé sur le navire autorisé uniquement pour accompagner et suivre cette opération de transfert de vérification en mer prévue. 4. Aucun numéro d'autorisation de transfert (qui doit être émis pour un transfert de contrôle) n'a donc été soumis pour ce transfert d vérification dans le cadre de l'enquête sur cette activité de pêche. À la suite de l'estimation ultérieure des inspecteurs ministériels et du personnel technique, il a été confirmé que le nombre de BFT s'inscrivait dans la différence de 10% ; le MoAF n'a donc pas émis d'ordre de libération.

Addendum 3 de l'appendice 3

Cas de non-application potentielle (PNC) déclarés par les observateurs régionaux de l'ICCAT déployés dans les fermes et madragues

N° PNC	*Nº de demande*	*CPC*	*Date de déclaration*	*Date de l'événement*	*Infraction potentielle à*	*PNC*	*Réponse*
1	001EU0850	UE.Croatie	21/10/2024	17/8/202	STNM: Rec. 22-08; annexe 8 paragraphe 1 a); annexe 10 paragraphe 3	Lors du débriefing sur l'examen de la vidéo de la séparation avant la libération, il a été noté que l'enregistrement vidéo ne montrait pas le numéro de référence de l'ordre de libération xxx) au début ou à la fin de la vidéo. À la place, l'ordre de libération était affiché dans la vidéo de la libération. Il s'agit d'une non-application potentielle de la Rec. 22-08 / 23-06; annexe 8 paragraphe 1 a); et annexe 10 paragraphe 3. L'observateur a signé le rapport de libération : xxx	La libération a été réalisée le 05/10/2024, ce qui est reflété dans le document nº 353960. Le service d'inspection de Murcie contrôle la manœuvre de libération du thon contenu dans la cage, selon l'ordre de libération émis par xxx, ainsi que la distance de libération fixée dans cet ordre. Une enquête a été ouverte en ce qui concerne une infraction potentielle pour une libération dépassant les 3 mois suivant la dernière opération de mise en cage.
4	001EU0845	UE-Espagne	21/10/2024	05/10/2024	RRLJ - para. 22-08 / Rec. 23-06. para. 185 et annexe 10 para 9	L'observateur a indiqué que pour une opération de libération réalisée le 05/10/2024 (ordre de libération xxx / cage xxx), la libération a été réalisée plus de 3 mois après la dernière opération de mise en cage des poissons en question. La libération a été associée aux opérations de mise en cage. Il s'agit d'une non-application potentielle de la Rec. 22-08 / Rec. 23-06: paragraphe 185 et annexe 10 paragraphe 9, qui exige que les opérations de libération des fermes soient réalisées dans un délai de trois mois suivant la dernière opération de mise en cage des poissons en	La libération a été réalisée le 12/10/2024, ce qui est reflété dans le document nº 354204. Le service d'inspection de Murcie contrôle la manœuvre de libération du thon contenu dans la cage, selon l'ordre de libération émis par xxx, ainsi que la distance de libération fixée dans cet ordre. Une enquête a été ouverte en ce qui concerne une infraction potentielle pour une libération dépassant les 3 mois suivant la dernière opération de mise en cage.

						question. L'observateur a signé le rapport de libération xxx étant donné que le reste de l'opération respectait les exigences de la recommandation. Il s'agit de la quatrième non-application potentielle émise au cours de ce déploiement et de la troisième pour cette ferme.	
5	001EU0845	UE-Espagne	21/10/2024	12/10/2024	RRLJ - para. 22-08 / Rec. 23-06. para. 185 et annexe 10 para 9	L'observateur a indiqué que pour une opération de libération réalisée le 12/10/2024 (ordre de libération xxx / cagexxx), la libération a été réalisée plus de 3 mois après la dernière opération de mise en cage des poissons en question. La libération a été associée aux opérations de mise en cage. Il s'agit d'une non-application potentielle de la Rec. 22-08 / Rec. 23-06: paragraphe 185 et annexe 10 paragraphe 9, qui exige que les opérations de libération des fermes soient réalisées dans un délai de trois mois suivant la dernière opération de mise en cage des poissons en question. L'observateur a signé le rapport de libération xxx étant donné que le reste de l'opération respectait les exigences de la recommandation. Il s'agit de la cinquième non-application potentielle émise au cours de ce déploiement et de la quatrième pour cette ferme.	La libération a été réalisée le 24/10/2024. Le service d'inspection de Murcie contrôle la manœuvre de libération du thon contenu dans la cage selon l'ordre de libération émis par xxx, ainsi que la distance de libération fixée dans cet ordre. Il a été déterminé que l'enregistrement vidéo stéréoscopique permet au service d'inspection de Murcie d'obtenir un résultat viable du nombre de spécimens et le chiffre à libérer est inférieur à celui établi dans l'ordre. Les résultats ont été communiqués à la xxx afin de mettre en place les mesures pertinentes. Ces éléments ont été consignés dans le document d'inspection nº 354552

1	001EU0874	UE-Espagne	28/10/2024	24/10/2024	SODP - L'estimation de l'observateur ne coïncide pas avec celle de la ferme : Rec. 22-08 / 23-06: paragraphe 168; annexe 6 paragraphe xvii, xviii et xx.	Le décompte de l'observateur est inférieur de vingt-cinq pour cent (-25%) à celui déclaré dans le rapport de libération numéro 003. Le décompte de l'observateur est de 1138 BFT. Le décompte de la ferme est de 1528 BFT. Code de PNC : SODP	La libération a été réalisée le 12/10/2024, ce qui est reflété dans le document nº 354204. Le service d'inspection de Murcie contrôle la manœuvre de libération du thon contenu dans la cage, selon l'ordre de libération émis par xxx, ainsi que la distance de libération fixée dans cet ordre. Une enquête a été ouverte en ce qui concerne une infraction potentielle pour une libération dépassant les 3 mois suivant la dernière opération de mise en cage.
2	001EU0874	UE-Espagne	28/10/2024	21/10/2024	RRLJ -Rec. 22-08 / 23-06: paragraphe 185; annexe 10 paragraphe 9	L'observateur a indiqué que le thon n'a pas été libéré dans les 3 mois suivant la dernière opération de mise en cage du poisson en question ; dernière mise en cage : 14/07/2024, numéro de cage xxx	La libération a été réalisée le 24/10/2024, ce qui est reflété dans le document nº 354552. Le service d'inspection de Murcie contrôle la manœuvre de libération du thon contenu dans la cage, selon l'ordre de libération émis par xxx, ainsi que la distance de libération fixée dans cet ordre. Une enquête a été ouverte en ce qui concerne une infraction potentielle pour une libération dépassant les 3 mois suivant la dernière opération de mise en cage.
3	001EU0874	UE-Espagne	28/10/2024	24/10/2024	RRLJ -Rec. 22-08 / 23-06: paragraphe 185; annexe 10 paragraphe 9	L'observateur a indiqué que le thon n'a pas été libéré dans les 3 mois suivant la dernière opération de mise en cage du poisson en question ; dernière mise en cage : 14/07/2024, numéro de cage xxx	La libération a été réalisée le 06/11/2024. Le service d'inspection de Murcie contrôle la manœuvre de libération du thon contenu dans la cage selon l'ordre de libération émis par xxx, ainsi que la distance de libération fixée dans cet ordre, informant l'opérateur d'une infraction potentielle pour ne pas avoir respecté le délai de 1 mois pour la réalisation de l'opération. Il a été déterminé que l'enregistrement vidéo stéréoscopique

							permet au service d'inspection de Murcie d'obtenir un résultat viable du nombre de spécimens et le chiffre à libérer est inférieur à celui établi dans l'ordre. Les résultats ont été communiqués à la xxx afin de mettre en place les mesures pertinentes. Ces éléments ont été consignés dans le document d'inspection nº 354880
4	001EU0874	UE-Espagne	07/11/2024	06/11/2024	SCNP Rec. 22-08, paragraphe 162; annexe 8, paragraphe 1 e)	L'estimation de l'observateur indépendant de la quantité mise en cage n'a pas été possible en raison de la qualité de la vidéo. L'opération de séparation a été annulée deux fois les jours précédents, le 11/04/2024 et le 11/05/2024. Une vidéo a été enregistrée le 11/06/2024, trop de sédiments et mauvaise visibilité dans l'eau. Il n'a pas été possible d'estimer le nombre de poissons, numéro de cage ESP-206	La libération a été réalisée le 07/11/2024, ce qui est reflété dans le document nº 354880. Le service d'inspection de Murcie contrôle la manœuvre de libération du thon contenu dans la cage, selon l'ordre de libération émis par xxx, ainsi que la distance de libération fixée dans cet ordre. Une enquête a été ouverte en ce qui concerne une infraction potentielle pour une libération dépassant les 3 mois suivant la dernière opération de mise en cage.
5	001EU0874	UE-Espagne	07/11/2024	07/11/2024	RRLJ -Rec. 22-08 ; paragraphe 185 ; annexe 10 paragraphe 9	Le thon n'a pas été libéré dans les 3 mois suivant la dernière opération de mise en cage du poisson en question ; dernière mise en cage : 16/07/2024, numéro de cage xxx.	Bien que la déclaration de mise à mort pour cette mise à mort de produits frais de 1 poisson n'a pas été soumise, le Département des pêches et de l'aquaculture a dûment été informé des éléments suivants : le(s) numéros (s) d'eBCD associés au thon rouge mis à mort ;les détails des navires auxiliaires participant à l'opération ;la destination du thon mis à mort (c.-à-d., exportation, marché local ou autre). De fait, l'observateur a finalement signé l'eBCD associé : IT24901151-CG01-HA04.

1	001EU0863	UE.Malte	11/11/2024	02/11/2024	HDEC: Rec. 22-08; paragraphes 192 et 193, annexe 15	La ferme n'a pas produit de déclaration de mise à mort pour une mise à mort de produits frais qui a eu lieu le 02/10/2024 à 13h00, cage xxx. Le rapport de l'inspecteur a été remis à l'observateur mais il ne comportait pas toutes les informations requises énoncées à l'annexe 15, et plus précisément: le(s) numéros (s) d'eBCD associés au thon rouge mis à mort, les détails des navires auxiliaires participant à l'opération, la destination du thon mis à mort (c.-à-d., exportation, marché local ou autre), et- la validation par l'observateur régional de l'ICCAT. L'observateur a signé l'eBCD associé: xxx car toutes les informations étaient correctes dans ce document.	La libération a été réalisée le 19/11/2024. Le service d'inspection de Murcie contrôle la manœuvre de libération du thon contenu dans la cage selon l'ordre de libération partielle émis par xxx, ainsi que la distance de libération fixée dans cet ordre, informant l'opérateur d'une infraction potentielle pour ne pas avoir respecté le délai de 1 mois pour la réalisation de l'opération. Il a été déterminé que l'enregistrement vidéo stéréoscopique permet au service d'inspection de Murcie d'obtenir un résultat viable du nombre de spécimens et le chiffre à libérer est supérieur à celui établi dans l'ordre. Les résultats ont été communiqués à la xxx afin de mettre en place les mesures pertinentes. Ces éléments ont été consignés dans le document d'inspection nº 355170.
6	001EU0874	UE-Espagne	18/11/2024	18/11/2024	SCNP : Rec. 22-08 paragraphe 162/ annexe 8 paragraphe 1e	L'estimation de la quantité mise en cage par un observateur indépendant n'a pas été possible en raison de la qualité de la vidéo. L'opération de séparation a été annulée toute la semaine précédant la séparation en raison de fortes pluies et de mauvaises conditions maritimes. Une vidéo a été enregistrée le 18/11/2024, trop de sédiments et mauvaise visibilité dans l'eau. Il n'a pas été possible d'estimer le nombre de poissons. NUMÉRO DE CAGE xxx 1.PNC: SCNP Rec. 22-08; paragraphe 162; Annexe 8 alinéa 1 e).	La libération a été réalisée le 19/11/2024, ce qui est reflété dans le document nº 355170. Le service d'inspection de Murcie contrôle la manœuvre de libération du thon contenu dans la cage, selon l'ordre de libération émis par xxx, ainsi que la distance de libération fixée dans cet ordre. Une enquête a été ouverte en ce qui concerne une infraction potentielle pour une libération dépassant les 3 mois suivant la dernière opération de mise en cage.

7	001EU0874	UE-Espagne	19/11/2024	19/11/2024	RRLJ : 22-08; paragraphe 185; Annexe 10 paragraphe 9	Le thon n'a pas été libéré dans les 3 mois suivant la dernière opération de mise en cage du poisson en question ; DERNIÈRE MISE EN CAGE : 19/07/2024, NUMÉRO DE CAGE xxx ; eBCD : xxx Y xxx Rec 22-08; paragraphe 185; annexe 10 paragraphe 9 Code PNC: RRLJ	La libération a été réalisée le 19/11/2024, ce qui est reflété dans le document nº 355170. Le service d'inspection de Murcie contrôle la manœuvre de libération du thon contenu dans la cage selon l'ordre de libération partielle émis par xxx, ainsi que la distance de libération fixée dans cet ordre. Le service d'inspection de Murcie a obtenu un résultat viable du nombre de spécimens et le chiffre à libérer est supérieur à celui établi dans l'ordre. Les résultats ont été communiqués à la xxx afin de mettre en place les mesures pertinentes.
8	001EU0874	UE-Espagne	19/11/2024	19/11/2024	SCNP : Rec. 22-08 paragraphe 162/ annexe 8 paragraphe 1e	Le décompte de l'observateur est supérieur de dix-huit pour cent (+18%) à celui déclaré dans le rapport de libération numéro 005. Le décompte de l'observateur est de 1468 BFT. Le décompte de la ferme est de 1242 BFT. PNC SODP. rec. 22-08 annexe 6 xxiii	La libération a été réalisée le 28/11/2024, ce qui est reflété dans le document nº 355564. Le service d'inspection de Murcie contrôle la manœuvre de libération du thon contenu dans la cage, selon l'ordre de libération émis par xxx, ainsi que la distance de libération fixée dans cet ordre. Une enquête a été ouverte en ce qui concerne une infraction potentielle pour une libération dépassant les 3 mois suivant la dernière opération de mise en cage.
1	001EU0874	UE-Espagne	28/11/2024	19/11/2024	RRLJ : 22-08; paragraphe 185; Annexe 10 paragraphe 9	Le thon n'a pas été libéré dans les 3 mois suivant la dernière opération de mise en cage du poisson en question ; dernière mise en cage : 01/07/2024, numéro de cage xxx ; eBCD : xxx et xxx Rec 22-08; paragraphe 185; Annexe 10 paragraphe 9	L'enregistrement fourni aux inspecteurs ne respecte pas les exigences établies à l'annexe 8 et 9 de la Recommandation 24-05, les instructions spécifiques pour la pêcherie de thon rouge par les madragues et fermes d'élevage associées, campagne 2025 et celles figurant dans l'autorisation pour l'opération de mise en cage.

							Les scellés retirés lors de cette opération n'ont pas non plus été remis aux inspecteurs. Ces éléments ont été consignés dans le document d'inspection nº 360739
1	001EU0893	UE-Espagne	10/05/2025	09/05/2025	Rec. 22-08; paragraphe 162, annexe 8 : Paragraphe 1h (CFVA)	L'observateur régional de l'ICCAT a indiqué que, faisant suite à une opération de contrôle de la première mise en cage réalisée le 09/05/2025, le dispositif de stockage électronique contenant l'enregistrement vidéo original ne lui a pas été immédiatement remis. Il n'a reçu une copie de l'enregistrement que le lendemain. Il s'agit d'une non-application potentielle de la Rec. 22-08; paragraphe 162, annexe 8 : paragraphe 1h. L'opération de contrôle a été réalisée en raison d'un problème lié à l'enregistrement stéréoscopique de la mise en cage réalisée le 01/05/2025 (autorisation EU-ESP/2025/xxx). L'observateur a indiqué que l'enregistrement de la vidéo conventionnelle de l'opération de mise en cage respectait les exigences de l'annexe 8. Pour le moment, l'observateur n'a reçu ni la déclaration de mise en cage ni l'eBCD.	Le Département des pêches et de l'aquaculture était en pleine conformité avec l'annexe 1 paragraphe 1 d de la Rec. ICCAT 24-05 et n'a pas rencontré de problèmes avec les estimations de l'enregistrement vidéo de la caméra stéréoscopique concernant le nombre de thonidés mis en cage pour cette mise en cage particulière. Aucune opération de contrôle n'a donc été jugée nécessaire pour cette mise en cage. De plus, la déclaration de mise en cage et l'eBCD associé pour cette opération ont été présentés à l'observateur en temps opportun, qui les a signés en conséquence.

1	001EU0902	UE-Espagne	20/06/2025	19/06/2025	Rec. 24-05; paragraphe 162, annexe 8 : paragraphe 1e (CCNP)	L'observateur a indiqué que, faisant suite à une opération de mise en cage réalisée le 19/06/2025, la qualité de l'enregistrement vidéo n'était pas suffisante pour déterminer la quantité de thonidés transférés. Il y avait notamment une forte turbidité qui ne permettait pas de distinguer les thons individuels. Il s'agit d'une non-application potentielle de la Rec. 24-05; paragraphe 162, annexe 8 : paragraphe 1e. La déclaration de mise en cage xxxL/002/2025 n'a pas été signée par l'observateur. À la place, l'observateur a indiqué son nom confirmant sa présence, le numéro ROP-BFT de l'ICCAT, le code de la PNC (CCNP) et la référence aux paragraphes pertinents de la Recommandation. Le 28/6/2025, l'observateur a indiqué qu'il n'y aurait pas d'opération de contrôle pour l'opération réalisée le 19/06, pour laquelle il n'avait pas été possible d'estimer la quantité de thons transférés. En conséquence, l'eBCD ES25901279 a été émis et l'observateur ne l'a pas signé. À la place, l'observateur a indiqué son nom confirmant sa présence, le numéro ROP-BFT de l'ICCAT, le code de la PNC (CCNP) et la référence aux paragraphes pertinents de la Recommandation.	La mise en cage a été réalisée le 19/06/2025, ce qui est reflété dans le document nº 362918. Le service d'inspection contrôle la manœuvre et il a été déterminé que l'enregistrement vidéo stéréoscopique permet au service d'inspection de Murcie d'obtenir un résultat viable du nombre de spécimens.

2	001EU0902	UE-Espagne	21/06/2025	20/06/2025	Rec. 24-05; paragraphe 162, annexe 8 : paragraphe 1e (CCNP)	L'observateur a indiqué que, faisant suite à une opération de mise en cage réalisée le 20/06/2025, la qualité de l'enregistrement vidéo n'était pas suffisante pour déterminer la quantité de thonidés transférés. Il y avait notamment une forte turbidité qui ne permettait pas de distinguer les thons individuels. Il s'agit d'une non-application potentielle de la Rec. 24-05; paragraphe 162, annexe 8 : paragraphe 1e.La déclaration de mise en cage xxx/001/2025 n'a pas été signée par l'observateur. À la place, l'observateur a indiqué son nom confirmant sa présence, le numéro ROP-BFT de l'ICCAT, le code de la PNC (CCNP) et la référence aux paragraphes pertinents de la Recommandation. Aucun eBCD n'a, pour le moment, été émis. Le 28/06/2025, l'observateur a indiqué qu'il n'y aurait pas d'opération de contrôle pour l'opération réalisée le 20/06, pour laquelle il n'avait pas été possible d'estimer la quantité de thons transférés. En conséquence, l'eBCD FR25901100 a été émis et l'observateur ne l'a pas signé. À la place, l'observateur a indiqué son nom confirmant sa présence, le numéro ROP-BFT de l'ICCAT, le code de la PNC (CCNP) et la référence aux paragraphes pertinents de la Recommandation.	La mise en cage a été réalisée le 20/06/2025, ce qui est reflété dans le document nº 362961. Il a été déterminé que l'enregistrement vidéo stéréoscopique permet au service d'inspection de Murcie d'obtenir un résultat viable du nombre de spécimens.

1	001EU0904	UE-Espagne	20/06/2025	20/06/2025	Rec. 24-05; paragraphe 162, annexe 8 : paragraphe 1e (CCNP)	L'observateur nous a indiqué que, faisant suite à une opération de mise en cage réalisée le 20/06/2025, la qualité de l'enregistrement vidéo n'était pas suffisante pour déterminer la quantité de thons transférés. Il y avait notamment une forte turbidité et un passage simultanée d'un grand nombre de thons, ce qui ne permettait pas de distinguer les thons individuels. Il s'agit d'une non-application potentielle de la Rec. 24-05; paragraphe 162, annexe 8 : paragraphe 1e. La déclaration de mise en cage xxx/2025 n'a pas été signée par l'observateur. À la place, l'observateur a indiqué son nom confirmant sa présence, le numéro ROP-BFT de l'ICCAT, le code de la PNC (CCNP) et la référence aux paragraphes pertinents de la Recommandation. Aucun eBCD n'a, pour le moment, été émis.	La première mise en cage a été réalisée le 20/06/2025, ce qui est reflété dans le document d'inspection nº 362957. Les vidéos n'étaient pas valides pour estimer le poids ou le nombre. Le 11/07/2025 la mise en cage a été répétée et les vidéos ont été considérées valides pour estimer le poids et le nombre, respectant la marge de tolérance.
2	001EU0904	UE-Espagne	02/07/2025	01/07/2025	Rec. 24-05; paragraphe 107 et 157; annexe 6 paragraphe xvii, xviii et xx (CBDP)	L'observateur a indiqué que, faisant suite à une opération de mise en cage réalisée le 30/06/2025 (Nº d'autorisation AUT-0xxx), l'estimation de l'observateur du nombre de thons mis en cage ne coïncidait pas avec l'estimation de la ferme, telle qu'enregistrée dans la déclaration de mise en cage de l'ICCAT. L'observateur a estimé 2.345 thons et la ferme a enregistré 1.918 thons dans la déclaration, soit une	La première mise en cage a été réalisée le 30/06/2025. Les vidéos n'ont pas été considérées valides en raison de leur qualité insuffisante pour le comptage et l'estimation du poids, ce qui est reflété dans le document d'inspection 363427. Le 08/07/2025 la mise en cage a été répétée et les vidéos ont été considérées valides pour estimer le poids et le nombre. Après avoir visionné les vidéos

						différence de 22,3%. Il s'agit d'une non-application potentielle de la Rec. 24-05; paragraphe 107; annexe 6 paragraphe xvii, xviii et xx (CBDP) La déclaration de mise en cage La Garrucha/2025 n'a pas été signée par l'observateur. À la place, l'observateur a indiqué son nom confirmant sa présence, le numéro ROP-BFT de l'ICCAT, le code de la PNC et la référence aux paragraphes pertinents de la Recommandation. Aucun eBCD n'a, pour le moment, été émis. Le 03/07/2025, l'observateur a indiqué qu'il n'y aurait pas d'opération de contrôle pour l'opération réalisée le 30/06, pour laquelle son estimation du nombre de thons mis en cage ne coïncidait pas avec l'estimation de la ferme. Par conséquent, l'observateur n'a pas signé les eBCD ES25901189, FR25901141 et IT25900849. À la place, l'observateur a indiqué son nom confirmant sa présence, le numéro ROP-BFT de l'ICCAT, les codes de la PNC (CODP et CBDP) et la référence aux paragraphes pertinents de la Recommandation.	stéréoscopiques et conventionnelles, le service d'inspection estime un nombre de poissons dépassant de 10% la quantité déclarée par l'opérateur, et une enquête à ce cet égard sera exigée.

1	001EU0907	UE-Espagne	02/07/2025	01/07/2025	Rec. 24-05; paragraphe 107 et 157; annexe 6 paragraphe xvii, xviii et xx (CBDP)	L'observateur a indiqué que, faisant suite à une opération de mise en cage réalisée le 30/06/2025 (Nº d'autorisation AUT-xxx), l'estimation de l'observateur du nombre de thons mis en cage ne coïncidait pas avec l'estimation de la ferme, telle qu'enregistrée dans la déclaration de mise en cage de l'ICCAT. L'observateur a estimé 1.294 thons et la ferme a enregistré 1.120 thons dans la déclaration, soit une différence de 15,5%. Il s'agit d'une non-application potentielle de la Rec. 24-05; paragraphe 107; annexe 6 paragraphe xvii, xviii et xx (CBDP) La déclaration de mise en cage xxx/001/2025 n'a pas été signée par l'observateur. À la place, l'observateur a indiqué son nom confirmant sa présence, le numéro ROP-BFT de l'ICCAT, le code de la PNC et la référence aux paragraphes pertinents de la Recommandation. Aucun eBCD n'a, pour le moment, été émis.	La mise en cage a été réalisée le 02/07/2025, ce qui est reflété dans le document nº 362735. Le service d'inspection contrôle la manœuvre et, après avoir visionné les vidéos stéréoscopiques et conventionnelles, estime un nombre de spécimens dépassant de 10% la quantité déclarée par l'opérateur.

3	001EU0904	UE-Espagne	07/07/2025	06/07/2025	Rec. 24-05; paragraphe 107 et 157; annexe 6 paragraphe xvii, xviii et xx (CBDP)	L'observateur a indiqué que, faisant suite à une opération de mise en cage réalisée le 04/07/2025 (Nº d'autorisation AUT-xxx), l'estimation de l'observateur du nombre de thons mis en cage ne coïncidait pas avec l'estimation de la ferme, telle qu'enregistrée dans la déclaration de mise en cage de l'ICCAT. L'observateur a estimé 2.913 thons et la ferme a enregistré 2.642 thons dans la déclaration, soit une différence de 10,2%. Il s'agit d'une non-application potentielle de la Rec. 24-05; paragraphe 107; annexe 6 paragraphe xvii, xviii et xx (CBDP) La déclaration de mise en cage xxx/2025 n'a pas été signée par l'observateur. À la place, l'observateur a indiqué son nom confirmant sa présence, le numéro ROP-BFT de l'ICCAT, le code de la PNC et la référence aux paragraphes pertinents de la Recommandation. Étant donné que l'observateur n'a pas pu achever son estimation jusqu'au 6 juillet (rentrant chez lui le 5 juillet), il n'a pas pu accéder ni enregistrer les détails dans les eBCD ES25901197, FR25901162, IT25900876, sa période de mobilisation terminant le 4 juillet.	La première mise en cage a été réalisée le 04/07/2025. Les vidéos n'ont pas été considérées valides en raison de leur qualité insuffisante pour le comptage et l'estimation du poids, ce qui est reflété dans le document d'inspection 363665. Le 09/07/2025 la mise en cage a été répétée et les vidéos ont été considérées valides pour estimer le poids et le nombre. Après avoir visionné les vidéos stéréoscopiques et conventionnelles, le service d'inspection estime un nombre de spécimens qui ne dépasse pas de 10% la quantité déclarée par l'opérateur.

4	001EU0904	UE-Espagne	07/07/2025	06/07/2025	Rec. 24-05; paragraphe 107 et 157; annexe 6 paragraphe xvii, xviii et xx (CBDP)	L'observateur a indiqué que, faisant suite à une opération de mise en cage réalisée le 04/07/2025 (Nº d'autorisation AUT-015R), l'estimation de l'observateur du nombre de thons mis en cage ne coïncidait pas avec l'estimation de la ferme, telle qu'enregistrée dans la déclaration de mise en cage de l'ICCAT. L'observateur a estimé 2.702 thons et la ferme a enregistré 2.143 thons dans la déclaration, soit une différence de 26,1%. Il s'agit d'une non-application potentielle de la Rec. 24-05; paragraphe 107; annexe 6 paragraphe xvii, xviii et xx (CBDP) La déclaration de mise en cage Mari Carmen Arnandis/2025 n'a pas été signée par l'observateur. À la place, l'observateur a indiqué son nom confirmant sa présence, le numéro ROP-BFT de l'ICCAT, le code de la PNC et la référence aux paragraphes pertinents de la Recommandation. Étant donné que l'observateur n'a pas pu achever son estimation jusqu'au 6 juillet (rentrant chez lui le 5 juillet), il n'a pas pu accéder ni enregistrer les détails dans les eBCD ES25901250, FR25901229, IT25901009, sa période de mobilisation terminant le 4 juillet.	La première mise en cage a été réalisée le 04/07/2025. Les vidéos n'ont pas été considérées valides en raison de leur qualité insuffisante pour le comptage et l'estimation du poids, ce qui est reflété dans le document d'inspection 363691. Le 10/07/2025 la mise en cage a été répétée et les vidéos ont été considérées valides pour estimer le poids et le nombre. Après avoir visionné les vidéos stéréoscopiques et conventionnelles, le service d'inspection estime un nombre de poissons qui ne dépasse pas de 10% la quantité déclarée par l'opérateur.

2	001EU0907	UE-Espagne	08/07/2025	07/07/2025	Rec. 24-05 ; paragraphe 162; annexe 8 paragraphe 1e) (CCNP)	L'observateur nous a indiqué que, faisant suite à une opération de mise en cage réalisée le 07/07/2025, (Nº d'autorisation AUT-xxx), la qualité de l'enregistrement vidéo n'était pas suffisante pour déterminer la quantité de thons transférés. Il y avait notamment une forte turbidité qui ne permettait pas de distinguer les thons individuels. Il s'agit d'une non-application potentielle de la Rec. 24-05; paragraphe 162, annexe 8 : paragraphe 1e. La déclaration de mise en cage xxx/002/2025 n'a pas été signée par l'observateur. À la place, l'observateur a indiqué son nom confirmant sa présence, le numéro ROP-BFT de l'ICCAT, le code de la PNC et la référence aux paragraphes pertinents de la Recommandation. Aucun eBCD n'a, pour le moment, été émis. Le 28/07/205 nous avons été informés de la réception des eBCD correspondant à l'opération de mise en cage réalisée le 30/06/2025, pour laquelle une PNC (nº1) avait été émise le 02/07/2025 (voir la chaîne de courriers électroniques ci-dessous). Les eBCD sont les suivants : ES25901123 et FR25901075. Dans les deux cas, l'observateur a confirmé sa présence lors de l'opération et a enregistré les PNC et la référence suivante à la	La mise en cage a été réalisée le 07/07/2025, ce qui est reflété dans le document nº 362723. Le service d'inspection contrôle la manœuvre et il a été déterminé que l'enregistrement vidéo stéréoscopique permet au service d'inspection de Murcie d'obtenir un résultat viable du nombre de spécimens.

						recommandation correspondante, CODP: L'estimation de l'observateur du nombre de thons mis en cage ne coïncide pas avec l'estimation de la ferme, telle qu'enregistrée dans l'eBCD. Rec. 24-05. paragraphe 107; annexe 6, alinéas xvii, xviii et xx CBDP: L'estimation de l'observateur du nombre de thons mis en cage ne coïncide pas avec l'estimation de la ferme, telle qu'enregistrée dans la déclaration de mise en cage de l'ICCAT. Rec. 24-05. paragraphe 107; annexe 6, alinéas xvii, xviii et xx L'observateur n'a pas signé les eBCD.	
1	001TR0908	Türkiye	23/07/2025	15/07/2025	HDEC: Rec. 24-05; paragraphes 194 et 195 HBDA: Rec. 23-21; paragraphe 3; et annexe 1 et 2.	L'observateur a indiqué qu'aucun eBCD n'avait été produit pour un poisson mort récupéré de la cage donatrice TUR-xxx-2025-021 lors de l'opération de contrôle réalisée le 14/07/2025. Il s'agit d'une non-application potentielle de la Rec. 23-21; paragraphe 3; et annexe 1 et 2. De même, aucune déclaration de mise à mort n'a été produite pour ce poisson mort. Il s'agit d'une non-application potentielle de la Rec. 24-05; paragraphe 194 et 195. Il a été noté que ce poisson mort avait été récupéré d'une cage de remorquage contenant un excédent de poissons et qu'il ne se trouvait pas dans la cage de la ferme, et que l'on ne savait pas exactement de quelle responsabilité il relevait de déclarer ce poisson mort.	Faisant suite à un transfert de contrôle réalisé le 14.07.2025 sur la cage TUR-xxx-2025-021 remorquée par le navire xxx en présence de l'inspection ministérielle et de l'observateur régional de l'ICCAT, le MoAF a ordonné à l'opérateur de libérer la capture en question remorquée par le navire ; en conséquence, une opération de libération (portant la référence TUR-REL-REF/2025/xxx/001) a été réalisée le 23 juillet 2025 depuis le navire remorqueur xxx et portant le numéro de la cage de libération TUR-xxx-2025-004. Conformément à l'annexe Annex 10 (protocole de libération) de la Rec.24-05, le rapport de libération a été produit par l'opérateur concerné à la suite de l'opération de libération depuis les cages de remorquage.

							La notification a été adressée au Secrétariat de l'ICCAT le 12.08.2025 par le MoAF. Ainsi, suite à la libération de la capture contenue dans la cage, il est considéré que l'opérateur n'a pas produit de déclaration de mise à mort ou d'eBCD pour le poisson mort non-déclaré, dans le cadre du transfert de contrôle avant la mise en cage, et aucune mesure n'a été prise.
2	001EU0903	UE.Malte	04/08/2025	02/08/2025	Rec. 24-05 annexe 10 paragraphe 3 et annexe 8 paragraphe 1 d) (SODN	L'observateur a indiqué que l'enregistrement vidéo de l'opération de séparation avant libération (ordre de libération : MLT-25-2025-REL-001 - PART 1, Cage donatrice : EU.MLT-004-xxx / Cage réceptrice : EU.MLT-023-xxx), réalisée le 02/08/2025, n'incluait pas la fermeture de la porte de la cage. Il s'agit d'une non-application potentielle de la Rec. 24-05, paragraphe 162 Annexe 8 paragraphe 1 d) (SODN). À ce jour, aucun rapport de libération n'a été présenté à l'observateur. Dès réception du rapport de libération, l'observateur ne le signera pas mais indiquera à la place sa présence et les raisons du désaccord et la règle non-respectée.	Les opérations de séparation des poissons réalisées avant la libération effective ne sont pas assujetties aux normes établies à l'annexe 8 de la Recommandation 24-05 de l'ICCAT. Ces activités de séparation ne sont pas considérées des opérations de libération mais sont plutôt des mesures de préparation entreprises pour s'assurer que les quantités requises de poissons sont présentes dans la cage de libération désignée. Ces opérations peuvent concerner plusieurs transferts vers et depuis la cage donatrice afin d'ajuster et de confirmer les quantités à libérer. Par conséquent, les portes de transfert doivent rester ouvertes pendant des périodes prolongées jusqu'à ce que le nombre de poissons approprié soit assuré dans la cage de libération. Il est à noter que l'enregistrement vidéo officiel de la libération est exclusivement celui enregistré au large à une distance minimale de 10 milles nautiques de la ferme. Cette opération de libération finale a été

							réalisée en pleine conformité avec la Recommandation 24-05, paragraphe 162 et annexe 8, paragraphe 1(d). De fait, l'observateur a finalement signé le rapport de libération émis après l'opération de libération finale.
1	001EU0919	UE.Croatie	19/08/2025	16/08/2025	Rec. 24-05 paragraphe 162; annexe 8 paragraphe 1 c) (CFTO)	L'observateur a indiqué que l'enregistrement vidéo de l'opération de mise en cage (autorisation de mise en cage : HRV2025AUT2010, Cage de remorquage: EU.HRVxxx / Cage réceptrice : HRV0xxx) n'était pas continu et ne couvrait pas la totalité de l'opération. La caméra conventionnelle était défectueuse et n'a pas enregistré entre 13:12:04 et 13:14:20. La déclaration de mise en cage HRV2025ICD2010-1 et les eBCD IT25900934-TR01-TR01-CG02 et HR25900264-TR01-CG02 ont été présentés à l'observateur. Il ne les a pas signés mais a indiqué son nom, le numéro ROP-BFT, les raisons du désaccord et la référence correspondante à la recommandation. Aucune opération de contrôle n'a été réalisée. Il s'agit d'une non-application potentielle de la Rec. 24-05 paragraphe 162, annexe 8 (Normes minimales concernant les procédures d'enregistrement vidéo applicables aux opérations de transfert, de mise en cage et/ou de libération, paragraphe 1c):	Les autorités compétentes ont ouvert une enquête le 19.08.2025 et l'ont achevé le 22.08.2025. Le 20.08.2025, l'inspection a été réalisée pour examiner l'enregistrement de la caméra conventionnelle (Rapport d'inspection: CLASSE: 324-06/25-01/xxx). L'examen de l'enregistrement a déterminé que l'enregistrement se compose de 2 parties. La première partie débute le 16.08.2025 à 12:33:03 et affiche la date et l'heure de l'enregistrement, affiche l'autorisation, la procédure d'ouverture de la porte, montre que la cage d'élevage est vide, montre la fin de l'opération de mise en cage et la procédure de fermeture de la porte. À 13:12:04 l'enregistrement est interrompu, la porte restante partiellement ouverte de sorte que les thons ne puissent pas passer à travers. L'enregistrement reprend après deux (2) minutes et 16 secondes, débutant à 13:14:20 et inclut la fermeture de la porte, le scellement de la porte de la cage d'élevage HRV0xxx, une vue de la cage de transport vide EUHRVxxx et se termine à 13:26:06. Le 20.08.2025, l'enregistrement de la caméra stéréoscopique a également été examiné. Il a été déterminé que l'enregistrement vidéo de la SC

							respecte les normes minimales de la procédure d'enregistrement vidéo pour les opérations de mise en cage et que l'enregistrement est continu. Procédure d'infraction lancée le 26.08.2025.

Appendice 4

Feuilles de contrôle de la mise en œuvre des mesures s'appliquant aux requins reçues conformément à la Rec. 18-06

Le présent document contient les feuilles de contrôle de la mise en œuvre des mesures s'appliquant aux requins énumérées ci-dessous qui ont été reçues des CPC avant le 17 octobre 2025. Les soumissions reçues après cette date ont été publiées par voie électronique dans leur langue d'origine. Le résumé du contenu des feuilles de contrôle de la mise en œuvre des mesures s'appliquant aux requins a été publié par voie électronique.

CPC	*Reçue*
ALBANIE	X
ALGÉRIE**	X
ANGOLA	X
BARBADE	X
BELIZE	X
BRÉSIL**	X
CABO VERDE**	X
CANADA	X
CHINE (Rép. pop.)	X
COSTA RICA	X
CÔTE D'IVOIRE	X
CURAÇAO	X
ÉGYPTE	X
EL SALVADOR	X
GUINÉE ÉQUATORIALE*	
UNION EUROPÉENNE	X
FRANCE (SPM)	X
GABON**	X
GAMBIE *	
GHANA	X
GRENADE*	
GUATEMALA*	
GUINÉE, Rép. de**/***	X
GUINÉE BISSAU*	
HONDURAS**	X
ISLANDE	X
JAPON	X
CORÉE, REP. de	X
LIBERIA	X
LIBYE*	
MAURITANIE*	
MEXIQUE	X
MAROC	X
NAMIBIE	X
NICARAGUA**	X
NIGERIA**	X

NORVÈGE	X
PANAMA	X
PHILIPPINES**	X
RUSSIE	X
SÃO TOMÉ E PRÍNCIPE*	
SÉNÉGAL	X
SIERRA LEONE*	
AFRIQUE DU SUD	X
SAINT-VINCENT-ET-LES-GRENADINES***	X
RÉPUBLIQUE ARABE DE SYRIE*	
TRINITÉ-ET-TOBAGO*	
TUNISIE	X
TÜRKIYE	X
ROYAUME-UNI (RU)	X
ÉTATS-UNIS	X
URUGUAY	X
VENEZUELA	X
BOLIVIE	X
TAIPEI CHINOIS	X
GUYANA*	
SURINAME	X
CUBA*	

* Feuilles de contrôle des requins non reçues comme stipulé dans la Rec. 18-06, paragraphe 1 (n=13).

** Feuilles de contrôle des requins **reçues après les délais** impartis par la Rec. 18-06, paragraphe 1 (n=9).

*** Feuilles de contrôle des requins pouvant nécessiter des révisions de certaines réponses (n=2)

Appendice 5

Information pour l'application de la Rec. 11-15. Carte simplifiée des prises de la Tâche 1 de 2024 déclarées (dans le formulaire ST02-T1NC) par les CPC de l'ICCAT en 2025 par espèce principale (26 au total)

La valeur "1" (vert) indique des prises positives. La valeur "0" (vert clair) indique une prise "zéro" déclarée (y compris les pavillons sans activité de pêche, ombrés en vert clair).

			1-Tuna (major sp.)										2-Tuna (small)						4-Sharks (major)			5-Sharks (other)						
Status	**Party Name**	**Flag CPC**	ALB	BET	BFT	BUM	SAI	SKJ	SPF	SWO	WHM	YFT	FRI	BON	BRS	KGM	LTA	SSM	BSH	POR	SMA	ALV	BTH	FAL	OCS	SPK	SPL	SPZ
CP	ALBANIA	Albania	0	0	1	0	0	0	0	0	0	0	0	0	0	0	0	0	0	0	0	0	0	0	0	0	0	0
	ALGÉRIE	Algerie	0	0	1	0	0	0	0	1	0	0	0	1	0	0	1	0	1	0	0	1	0	0	0	0	0	0
	ANGOLA	Angola	1	0	0	0	0	0	0	1	0	1	0	1	1	1	1	0	1	0	1	0	0	1	0	0	0	0
	BARBADOS	Barbados	1	1	0	1	1	1	0	1	1	1	0	0	0	0	0	0	1	0	0	0	0	0	0	0	0	0
	BELIZE	Belize	1	1	0	1	1	1	0	1	0	1	1	0	0	0	1	0	1	0	0	0	0	1	0	0	0	0
	BRAZIL	Brazil	1	1	0	1	1	1	0	1	1	1	1	0	0	1	1	0	1	0	1	0	1	0	0	0	0	0
	CABO VERDE	Cabo Verde	0	1	0	0	0	1	0	0	0	1	1	0	0	0	1	0	0	0	0	0	0	0	0	0	0	0
	CANADA	Canada	1	1	1	1	0	0	0	1	1	1	0	0	0	0	0	0	1	1	1	0	0	0	0	0	0	0
	CHINA PR.	China PR	1	1	1	1	1	1	0	1	1	1	0	0	0	0	0	0	1	0	1	0	0	0	0	0	0	0
	COSTA RICA	Costa Rica	1	1	0	1	1	0	0	1	0	1	0	0	0	0	0	0	1	0	0	0	0	1	0	0	0	0
	CÔTE D'IVOIRE	Côte d'Ivoire	1	1	0	1	1	1	0	1	0	1	0	1	0	0	1	0	1	0	0	0	0	0	0	0	0	0
	CUBA	Cuba	...	...	...	...	...	...	...	...	...	...	...	...	...	...	...	...	...	...	...	...	...	...	...	...	...	...
	CURAÇAO	**Curaçao**	0	0	0	0	0	0	0	0	0	0	0	0	0	0	0	0	0	0	0	0	0	0	0	0	0	0
	EGYPT	Egypt	1	0	1	0	0	0	0	1	0	0	0	0	0	0	1	0	0	0	0	0	0	0	0	0	0	0
	EL SALVADOR	El Salvador	0	1	0	0	0	1	0	0	0	1	1	0	0	0	1	0	0	0	0	0	0	0	0	0	0	0
	EUROPEAN UNION	EU-Bulgaria	0	0	0	0	0	0	0	0	0	0	0	1	0	0	0	0	0	0	0	0	0	0	0	0	0	0
		EU-Croatia	1	0	1	0	0	0	0	1	0	0	0	1	0	0	1	0	0	0	0	0	0	0	0	0	0	0
		EU-Cyprus	1	0	1	0	0	1	0	1	0	0	0	0	0	0	0	0	1	0	0	0	0	0	0	0	0	0
		EU-Denmark	0	0	1	0	0	0	0	0	0	0	0	0	0	0	0	0	0	1	0	0	0	0	0	0	0	0
		EU-España	1	1	1	1	1	1	1	1	1	1	1	1	0	0	1	0	1	1	1	1	1	1	1	1	1	1
		EU-France	1	1	1	1	1	1	1	1	1	1	1	1	0	0	1	0	1	1	1	1	0	1	1	0	1	1
		EU-Germany	0	0	0	0	0	0	0	0	0	0	0	0	0	0	0	0	0	0	0	0	0	0	0	0	0	0
		EU-Greece	1	0	1	0	0	0	0	1	0	0	0	1	0	0	1	0	0	0	0	0	0	0	0	0	0	0
		EU-Ireland	1	0	1	0	0	0	0	1	0	0	0	0	0	0	0	0	0	0	0	0	0	0	0	0	0	0
		EU-Italy	1	0	1	0	0	0	0	1	0	0	0	0	0	0	1	0	0	0	0	0	0	0	0	0	0	0
		EU-Latvia	0	0	0	0	0	0	0	0	0	0	1	1	0	0	0	0	0	0	0	0	0	0	0	0	0	0
		EU-Lithuania	0	0	0	0	0	0	0	0	0	0	0	1	0	0	0	0	0	0	0	0	0	0	0	0	0	0
		EU-Malta	0	0	1	0	0	0	0	0	0	0	0	0	0	0	0	0	0	0	0	0	0	0	0	0	0	0
		EU-Netherlands	0	0	1	0	0	1	0	1	0	0	1	1	0	0	0	0	1	1	0	1	0	0	0	0	0	0
		EU-Portugal	1	1	1	1	1	1	0	1	1	1	1	1	0	0	1	0	1	1	1	1	0	0	0	0	0	0
	FRANCE (St-Pierre et	**FR-St Pierre et Miquelon**	0	0	0	0	0	0	0	0	0	0	0	0	0	0	0	0	0	0	0	0	0	0	0	0	0	0
	GABON	**Gabon**	0	0	0	0	0	0	0	0	0	0	0	0	0	0	0	0	0	0	0	0	0	0	0	0	0	0
	GAMBIA	Gambia	0	0	0	0	0	0	0	0	0	0	1	1	0	0	0	0	0	0	0	0	0	0	0	1	1	0
	GHANA	Ghana	0	1	0	1	0	1	0	1	0	1	1	0	0	0	1	0	1	0	0	0	0	1	0	0	0	0
	GRENADA	Grenada	1	1	1	1	1	1	...	1	1	1	...	1	...	1	...	1	...	...	...	...	...	...	...	...	...	...
	GUATEMALA	**Guatemala**	0	0	0	0	0	0	0	0	0	0	0	0	0	0	0	0	0	0	0	0	0	0	0	0	0	0
	GUINEA BISSAU	**Guinea Bissau**	0	0	0	0	0	0	0	0	0	0	0	0	0	0	0	0	0	0	0	0	0	0	0	0	0	0
	GUINEA ECUATORIAL	Guinea Ecuatorial	0	1	0	0	0	0	0	0	0	1	0	1	0	0	1	0	0	0	0	0	0	0	0	0	0	0
	GUINÉE REP.	Guinée Rep	0	1	0	0	0	1	0	0	0	1	0	0	0	0	1	0	0	0	0	0	0	1	0	0	0	0
	HONDURAS	**Honduras**	0	0	0	0	0	0	0	0	0	0	0	0	0	0	0	0	0	0	0	0	0	0	0	0	0	0
	ICELAND	Iceland	0	0	1	0	0	0	0	0	0	0	0	0	0	0	0	0	0	0	0	0	0	0	0	0	0	0
	JAPAN	Japan	1	1	1	1	1	1	1	1	1	1	0	0	0	0	0	0	1	0	1	0	0	0	0	0	0	0
	KOREA REP.	Korea Rep	1	1	1	1	1	1	0	1	0	1	0	0	0	0	0	0	1	1	1	0	0	0	0	0	0	0
	LIBERIA	Liberia	1	1	0	0	0	1	0	1	0	1	0	0	0	0	0	0	0	0	0	...	...	...	...	...	...	...
	LIBYA	Libya	1	0	1	0	0	0	0	1	0	0	0	1	0	0	1	0	1	0	0	0	0	0	0	0	0	0

	MAROC	Maroc	1	1	1	0	0	1	0	1	0	1	1	1	0	0	0	0	1	0	1	0	0	0	0	0	0	0
	MAURITANIA	Mauritania	0	0	0	0	0	0	0	0	0	0	1	1	0	0	1	0	0	0	0	0	0	0	0	0	0	0
	MEXICO	Mexico	0	1	1	1	1	1	1	1	1	1	0	0	0	0	0	0	1	0	1	0	0	1	1	0	0	0
	MONTENEGRO	Montenegro	...	...	...	...	...	...	...	...	...	...	...	...	...	...	...	...	...	...	...	...	...	...	...	...	...	...
	NAMIBIA	Namibia	1	1	0	1	1	0	0	1	0	1	0	0	0	0	0	0	1	0	1	0	0	0	0	0	0	0
	NICARAGUA	**Nicaragua**	0	0	0	0	0	0	0	0	0	0	0	0	0	0	0	0	0	0	0	0	0	0	0	0	0	0
	NIGERIA	**Nigeria**	0	0	0	0	0	0	0	0	0	0	0	0	0	0	0	0	0	0	0	0	0	0	0	0	0	0
	NORWAY	Norway	0	0	1	0	0	0	0	0	0	0	0	0	0	0	0	0	0	0	0	0	0	0	0	0	0	0
	PANAMA	Panama	0	1	0	0	0	1	0	0	0	1	1	0	0	0	1	0	0	0	0	0	0	0	0	0	0	0
	PHILIPPINES	**Philippines**	0	0	0	0	0	0	0	0	0	0	0	0	0	0	0	0	0	0	0	0	0	0	0	0	0	0
	RUSSIA	Russian Federation	0	0	0	0	0	1	0	0	0	0	1	1	0	0	1	0	1	0	1	0	1	0	0	1	1	1
	S. TOMÉ E PRINCIPE	S Tomé e Príncipe	0	1	0	1	1	1	0	1	1	1	1	0	0	0	1	0	1	0	0	0	0	0	0	0	0	0
	SENEGAL	Senegal	0	1	1	1	1	1	0	1	0	1	1	1	0	0	1	0	0	0	0	0	0	0	0	0	0	0
	SIERRA LEONE	**Sierra Leone**	0	0	0	0	0	0	0	0	0	0	0	0	0	0	0	0	0	0	0	0	0	0	0	0	0	0
	SOUTH AFRICA	South Africa	1	1	0	1	0	1	0	1	0	1	0	0	0	0	0	0	1	1	1	0	1	0	1	1	0	0
	St VINCENT & GRENADINES	St Vincent and Grenadines	1	1	0	0	0	1	0	0	1	1	0	0	0	1	1	0	0	0	0	0	0	1	0	0	0	0
	SYRIA	**Syria**	0	0	0	0	0	0	0	0	0	0	0	0	0	0	0	0	0	0	0	0	0	0	0	0	0	0
	TRINIDAD & TOBAGO	Trinidad and Tobago	1	1	0	1	1	0	0	1	1	1	0	1	1	1	0	0	1	0	1	0	0	0	0	0	0	0
	TUNISIE	Tunisie	1	0	1	0	0	0	0	1	0	0	0	1	0	0	1	0	0	0	0	0	0	0	0	0	0	0
	TÜRKIYE	Türkiye	1	0	1	0	0	1	0	1	0	0	0	1	0	0	1	0	0	0	0	0	0	0	0	0	0	0
	UNITED KINGDOM	Great Britain	1	0	1	0	0	0	0	0	0	0	0	1	0	0	0	0	1	0	0	0	0	0	0	0	0	0
		UK-Bermuda	1	1	0	1	0	1	0	1	1	1	1	0	0	0	1	0	1	0	1	0	1	0	1	0	0	0
		UK-British Virgin Islands	0	0	0	0	0	0	0	0	0	0	0	0	0	0	0	0	0	0	0	0	0	0	0	0	0	0
		UK-Jersey	...	...	...	...	...	...	...	...	...	...	...	...	...	...	...	...	...	...	...	...	...	...	...	...	...	...
		UK-Sta Helena	0	1	0	0	0	1	0	0	0	1	0	0	0	0	1	0	0	0	1	0	0	0	0	0	0	0
		UK-Turks and Caicos	0	0	0	0	0	0	0	0	0	1	0	0	0	0	0	0	0	0	0	0	0	0	0	0	0	0
	UNITED STATES	USA	1	1	1	1	1	1	0	1	1	1	0	1	0	1	1	1	1	1	1	0	1	1	1	1	1	0
	URUGUAY	**Uruguay**	0	0	0	0	0	0	0	0	0	0	0	0	0	0	0	0	0	0	0	0	0	0	0	0	0	0
	VENEZUELA	Venezuela	1	1	0	1	1	1	1	1	1	1	0	0	1	1	0	0	1	0	1	0	0	0	1	0	0	0
NCC	Bolivia	**Bolivia**	0	0	0	0	0	0	0	0	0	0	0	0	0	0	0	0	0	0	0	0	0	0	0	0	0	0
	Chinese Taipei	Chinese Taipei	1	1	0	1	1	1	1	1	1	1	0	1	0	0	0	0	1	1	1	1	1	1	1	0	0	0
	Guyana	Guyana	...	...	...	...	...	...	...	...	...	...	...	...	...	...	...	...	...	...	...	...	...	...	...	...	...	...
	Suriname	Suriname	1	1	0	0	1	0	0	0	0	1	0	0	1	1	0	0	1	0	0	0	0	0	0	0	0	0
NCO	Non-contracting parties	Dominica	1	...	...	...	...	1	...	...	...	1	...	...	...	...	...	...	...	...	...	...	...	...	...	...	...	...
		Gibraltar	...	...	1	...	...	...	...	...	...	...	...	...	...	...	...	...	...	...	...	...	...	...	...	...	...	...
		Jamaica	0	0	0	1	0	1	0	0	0	1	0	0	0	1	0	0	0	0	0	0	0	0	0	0	0	0

Appendice 6

Rapports récapitulatifs des affrètements reçus en 2025

Conformément au paragraphe 14 de la *Recommandation de l'ICCAT concernant l'affrètement de navires de pêche* (Rec. 13-14), la Partie contractante affréteuse devra déclarer au Secrétaire exécutif de l'ICCAT, avant le 31 juillet de chaque année, et pour l'année calendaire précédente, les détails des accords d'affrètement conclus et exécutés en vertu de la présente recommandation. Les informations soumises par la Namibie sont présentées ci-dessous.

NAMIBIE

Numéro ICCAT du navire	*Espèce*	*Prise en Kg*	*Zone*	*Effort*	*Unité d'effort*	*Niveau de couverture par observateur*	*Unité de couverture par observateur*
ATEUOESP00140	Big Eye	7 218	High Seas	Line & Hooks	30	100%	1
ATEUOESP00140	Albacore	25 567	High Seas	Line & Hooks	30	100%	1
ATEUOESP00140	Blue shark	132 889	High Seas	Line & Hooks	30	100%	1
ATEUOESP00140	Swordfish	72 005	High Seas	Line & Hooks	30	100%	1
AT000TAI00301	Albacore	0	High Seas	Line & Hooks	30	100%	1
AT000TAI00301	Swordfish	0	High Seas	Line & Hooks	30	100%	1
AT000TAI00095	Big Eye	55 406	High Seas	Line & Hooks	30	100%	1
AT000TAI00095	Swordfish	13 325	High Seas	Line & Hooks	30	100%	1
AT000TAt00096.	Big Eye	54 375	High Seas	Line & Hooks	30	100%	1
AT000TAt00096.	Swordfish	9,716	High Seas	Line & Hooks	30	100%	1
AT000TAt0009.	Yellow Fin	2 120	High Seas	Line & Hooks	30	100%	1
AT000TAI00161	Albacore	3 802	High Seas	Line & Hooks	30	100%	1
AT000TAI00161	Big Eye	75 778	High Seas	Line & Hooks	30	100%	1
AT000TAI00161	Swordfish	5,070	High Seas	Line & Hooks	30	100%	1
AT000TAI00161	Yellow fin	3 331	High Seas	Line & Hooks	30	100%	1

Informe de la Secretaría al Comité de cumplimiento de las medidas de conservación y ordenación de ICCAT (COC)

Este informe incluye aquellas medidas para las que está justificada la revisión por parte del Comité de Cumplimiento. En algunos casos, las medidas podrían haber dejado de estar vigentes, pero lo estuvieron durante el periodo considerado (2024).

TRO – TÚNIDOS TROPICALES - BET - PATUDO *(Thunnus obesus);* YFT – RABIL (*Thunnus albacares);* - SKJ - LISTADO *(Katsuwonus pelamis)*

Recomendación de ICCAT que reemplaza la Recomendación 21-01 sobre un Programa plurianual de conservación y ordenación para los túnidos tropicales (Rec. 22-01) enmendada por la *Recomendación de ICCAT que prorroga y modifica la Recomendación 22-01 sobre un programa plurianual de conservación y ordenación para los túnidos tropicales* (Rec. 23-01) sustituida por la *Recomendación de ICCAT que reemplaza la Recomendación 22-01 sobre un programa plurianual de conservación y ordenación para los túnidos tropicales* (Rec. 24-01)

Planes de ordenación de la pesca de túnidos tropicales y planes de ordenación de los DCP Los planes de pesca recibidos se presentaron en las reuniones intersesiones de la Subcomisión 1.

Capturas mensuales/trimestrales de túnidos tropicales: En la **Tabla 1** se muestran las capturas de túnidos tropicales en 2024 comunicadas mensual y trimestralmente. Los requisitos son algo contradictorios, ya que algunas CPC están obligadas a presentar informes trimestrales y mensuales, y en algunos casos, semanales. Es muy difícil recopilar y extraer datos de manera significativa, debido a las duplicaciones que conlleva. El párrafo 15 exige la notificación trimestral de las especies de túnidos tropicales, mientras que el párrafo 16 requiere la notificación mensual para los cerqueros o palangreros, que se incrementa a semanal "cuando se haya capturado el 80 % de sus límites de captura", aunque los límites de captura sólo se aplican al patudo y no a todas las especies de túnidos tropicales.

En el párrafo 15 se estipula lo siguiente: "las CPC comunicarán trimestralmente a la Secretaría la cantidad de túnidos tropicales, por especie, capturados por buques que enarbolan su pabellón en un plazo de 30 días a partir del final del período en que se realizaron las capturas". La Secretaría entiende que esto se refiere a todas las CPC que capturan especies de túnidos tropicales,

Los datos de Tarea 1 para 2024 indican que las siguientes CPC pescaron túnidos tropicales, pero no se recibieron los informes de capturas trimestrales (o mensuales) correspondientes:

CPC	*Total de capturas de túnidos tropicales (t)*
Cabo Verde	2.207
Granada	1.098
República de Guinea	1.344
Liberia	2
Namibia	103
Rusia	0
São Tomé e Príncipe	365
Senegal	38.783
San Vicente y las Granadinas	131
Türkiye	425

Límites de captura*:* Los límites de captura/cuotas pueden consultarse en el Anexo de cumplimiento "Tablas de cumplimiento de 2024 recibidas en 2025" en el Apéndice 5 del Anexo 9 del *Informe del periodo bienal 2024-2025, Parte I (2024), Vol. 1*.

Solicitud de la Secretaría de ICCAT: Consúltese el documento que se publicó electrónicamente "Simplificación de las medidas de conservación y ordenación de ICCAT", en la sección "Sugerencias para una futura simplificación de las Recomendaciones", concretamente el punto relativo a los "túnidos tropicales".

Lista de buques autorizados a pescar túnidos tropicales: Consúltese Registro ICCAT de buques. La lista de buques que pescaron el año anterior se publicó electrónicamente.

En el momento de redactar este documento, el Registro de buques de ICCAT contenía 1.310 buques (un incremento de 15 buques con respecto al nivel de 2024) en su lista de buques de túnidos tropicales, con buques de 27 CPC. Cabe señalar que el Registro ICCAT es una lista dinámica y podría variar diariamente.

Ordenación de la capacidad[1]: Los planes de ordenación de la capacidad y las declaraciones de ampliación de la capacidad se incluyen en los planes de pesca

Planes de ordenación de DCP y acciones emprendidas para utilizar DCP que no provoquen enmallamientos[1]: Los planes de ordenación de los DCP recibidos en 2025 están disponibles en el sitio de documentos de la Subcomisión 1, incluidos en los planes de pesca presentados.

CPC	*Plan de ordenación de los DCP (2025) enviado*	*ST-08 - Datos de DCP (2024) enviados*
Belice	✓	No
Canadá	No	✓
Costa Rica	✓	✓
Curazao	✓	✓
El Salvador	✓	✓
UE	✓	✓
Francia (SPM)	No	✓
Ghana	✓	✓
Guatemala	✓	No
República de Guinea	✓	No
Corea	No	✓
México	No	✓
Marruecos	✓	✓
Nicaragua	✓	No
Panamá	✓	✓
Senegal	✓	✓
Reino Unido	No	✓

Véase el Apéndice 2 del *Informe de la Secretaría de ICCAT sobre investigación y estadísticas de 2025* en el *Informe del periodo bienal, 2024-2025, Parte II (2025), Vol. 4*, para más detalles sobre los datos de DCP recibidos.

Datos e información recogida de los programas de muestreo: Canadá, Costa Rica, El Salvador, UE-Francia, UE-España, Francia (San Pedro y Miquelón), Corea, Marruecos, México, Panamá, Sudáfrica, Reino Unido-Bermudas, Reino Unido-Gran Bretaña, Reino Unido-Santa Elena, Reino Unido-Turcas y Caicos han presentado la información del muestreo en puerto requerida por los párrafos 61 y 73 de la Rec. 22-01 y la Rec. 24-01, respectivamente.

[1] El formato de los planes anuales de pesca, de ordenación de la capacidad y de ordenación de los DCP para túnidos tropicales de 2025 se ha actualizado utilizando la Rec. 24-01 como única referencia. Este cambio se realizó tras consultarlo con el presidente de la Subcomisión 1, tal y como se informó en la Circular n.º 00243/2025 de ICCAT.

Programa de observadores: No se comunicó a la Secretaría de ICCAT ninguna dificultad para embarcar observadores de conformidad con la Recomendación.

SWO - PEZ ESPADA (*Xiphias gladius*)

Recomendación de ICCAT sobre el pez espada del Mediterráneo (Rec. 03-04)

No se requiere una comunicación específica a la Secretaría que no sea la información que tiene que incluirse en la Sección 4 del Informe anual. La Secretaría de ICCAT no tiene nada que comunicar.

Recomendación de ICCAT que sustituye a la Recomendación 13-04 y establece un Plan de recuperación plurianual para el pez espada del Mediterráneo (Rec. 16-05) complementada por la *Recomendación de ICCAT sobre límites de captura para el pez espada del Mediterráneo* (Rec. 24-11)

Cumplimiento de las cuotas/límites de captura: Véase el documento "Tablas de cumplimiento de 2024 recibidas en 2025" en el Apéndice 5 del Anexo 9 del *Informe del periodo bienal 2024-2025, Parte II (2025), Vol. 1*.

Registro ICCAT de pez espada del Mediterráneo: Las listas autorizadas, recibidas de seis CPC (Argelia, Egipto, Unión Europea, Marruecos, Túnez y Türkiye), se han publicado en el Registro ICCAT de buques. La lista de buques que pescaron el año anterior se publicó electrónicamente.

Lista de buques autorizados para pescar atún blanco del Mediterráneo: En el momento de redactar este documento, cuatro CPC (Egipto, Unión Europea, Marruecos y Türkiye) han presentado listas de buques autorizados de conformidad con esta Recomendación.

Las listas de se publica en el Registro ICCAT de buques.

***Registro ICCAT de puertos autorizados*:** Un total de 894 puertos, de un total de siete CPC, se han publicado en el Registro ICCAT de puertos. Argelia, Egipto, Unión Europea, Libia, Marruecos, Túnez y Türkiye.

Agencias y buques de inspección Se ha recibido información de Argelia, la Unión Europea, Túnez y Türkiye. La lista de agencias, medios e inspectores comunicados se publicó electrónicamente. En el sitio web de ICCAT se ha publicado una lista de buques de inspección. En la **Tabla 2** se presenta un resumen de los informes de inspección recibidos. Un resumen de los informes con infracciones, así como sus respuestas cuando están disponibles, se incluye en el **Apéndice 1**, y las copias de los informes con infracciones se publicaron electrónicamente.

Planes de pesca SWO-MED: En 2025, se recibieron planes de las siguientes CPC: Argelia, Egipto, Unión Europea, Marruecos, Túnez y Türkiye. Estos planes se distribuyeron a las CPC y se publicaron electrónicamente.

Cierres: Se han recibido informes sobre la implementación de los periodos de cierre de Argelia, Egipto, Marruecos, Túnez, Türkiye y la Unión Europea y se han incluido en el **Apéndice 2** de este informe. Argelia indicó que la información puede encontrarse en su informe anual (*Informe del periodo bienal 2024-2025, Parte II (2025), Vol. 3*). Egipto indicó que la información se puede encontrar en su plan de pesca del pez espada del Mediterráneo.

Informes trimestrales: A continuación se muestran los informes trimestrales recibidos de las CPC para 2024, junto con los totales de la Tarea 1 y las Tablas de cumplimiento. En la mayoría de los casos, los totales son iguales o las diferencias son muy pequeñas, excepto en el caso de la Unión Europea, donde los totales difieren ligeramente.

CPC	*Cuota de 2024 (t)*	*Capturas en el 1er trimestre*	*Capturas en el 2º trimestre*	*Capturas en el 3er trimestre*	*Capturas en el 4º trimestre*	*Total 2024*	*Tarea 1 2024*	*Tablas de cumplimiento*
Argelia	472,33	24,25	205,85	211,90	30,30	**472,30**	472,30	472,27
UE	6363,63	0,00	1489,80	3058,19	939,45	**5487,43**	5308,34	5609,32
Marruecos	896,47	78,33	155,78	45,78	606,46	**886,35**	896,47	896,47
Túnez	865,33	0,00	189,97	501,67	106,88	**798,52**	798,52	798,52
Türkiye	378,70	32,85	161,40	141,35	46,89	**382,49**	378,70	378,04
Otras CPC								
Egipto							100,00	100,00
Libia							120,00	120,00
Total	**8976,46**	**135,43**	**2202,78**	**3958,89**	**1729,97**	**8027,08**	**8074,32**	**8374,61**

Recomendación que enmienda la Recomendación 16-03 de ICCAT sobre la conservación del pez espada del Atlántico norte (Rec. 17-02), enmendada por la *Recomendación de ICCAT que reemplaza la Recomendación 22-03 que amplía y enmienda la Recomendación 17-02 para la conservación del pez espada del Atlántico norte* (Rec. 23-04) sustituida por la *Recomendación de ICCAT sobre medidas de conservación y ordenación, incluido un procedimiento de ordenación, para el pez espada del Atlántico norte* (Rec. 24-10)

Cumplimiento de las cuotas/límites de captura: Véase el documento "Tablas de cumplimiento de 2024 recibidas en 2025" en el Apéndice 5 del Anexo 9 del *Informe del periodo bienal 2024-2025, Parte II (2025), Vol. 1*.

De conformidad con el párrafo 14 de la Rec. 17-02, las siguientes CPC han informado en sus informes anuales del límite máximo de captura fortuita a bordo de pez espada del norte:

CPC	*Respuesta*
Belice	Belice ha establecido un límite captura fortuita a bordo para todas las especies, incluido el pez espada del norte. El límite de captura fortuita establecido para los buques no autorizados a pescar esta especie exclusivamente es de 10 t. Esta cantidad se descuenta de la asignación de cuota total de Belice. Sin embargo, no tenemos ningún buque que haya comunicado captura fortuita de pez espada del sur.
China	China no tiene buques que pesquen pez espada del norte ni pez espada del sur, todos los peces espada se capturan de forma fortuita y todos los palangreros tropicales pueden capturar peces espada de forma fortuita. En 2024, China disponía de 115 t de cuota de pez espada del norte y 344,3 t de pez espada del sur. China estableció un límite de capturas de pez espada del norte y pez espada del sur para cada palangrero basado en el TAC asignado a China según las Recomendaciones para el pez espada del norte y para el pez espada del sur. Cada buque debe respetar estrictamente el límite de capturas que se le haya fijado.
Curazao	En el caso de las actividades pesqueras, Curazao llegó a un acuerdo con los buques en cuanto a un límite máximo de 10 t de captura fortuita. En este caso, no hubo actividades pesqueras durante 2024.
UE	Dependiendo del Estado miembro de la UE, los límites de las capturas fortuitas pueden variar. En la Sección 2 de su Informe anual se incluye información adicional.

Cabe señalar que lo anterior solo muestra las CPC que han indicado que se ha establecido un límite. En muchos casos, no se ha establecido un límite porque todos los buques pertinentes cuentan con licencia y/o porque no se permite la captura fortuita. Sin embargo, algunas de las respuestas sobre los límites máximos de captura fortuita no son coherentes, ya que las CPC no han leído o comprendido el requisito. En varios casos, se han mezclado las especies o se han dado respuestas totalmente irrelevantes (por ejemplo, que no hay pesquería dirigida a esta especie o que no hay buques con pabellón de XX que pesquen esta especie).

Planes de ordenación/desarrollo de la pesca de pez espada del norte: Las versiones actualizadas recibidas se publicaron electrónicamente. Ya no es necesario volver a enviarlos si no ha habido cambios respecto al plan anterior.

***Autorización específica para buques de pez espada del norte*:** Los buques de 20 m o más con autorizaciones específicas para el pez espada del norte pueden consultarse en el Registro ICCAT de buques.

Siete CPC con cuota actualmente no tienen buques (de 20 m o más) inscritos en el Registro ICCAT de buques autorizados a capturar pez espada del norte: Barbados, Brasil, Francia (San Pedro y Miquelón), México, San Vicente y las Granadinas, Reino Unido y Venezuela.

Cumplimiento de los límites de captura/cuotas: Véase el documento "Tablas de cumplimiento de 2024 recibidas en 2025" en el Apéndice 5 del Anexo 9 del *Informe del periodo bienal 2024-2025, Parte II (2025), Vol. 1*.

[17-03] Recomendación de ICCAT que enmienda la Recomendación 16-04 sobre la conservación del pez espada del Atlántico sur, enmendada por la *[22-04] Recomendación de ICCAT que reemplaza la Recomendación suplementaria 21-03 que prorroga y enmienda la Recomendación 17-03 para la conservación del pez espada del Atlántico sur*

Autorización específica para buques de pez espada del sur: Los buques de 20 m o más con autorizaciones específicas para el pez espada del norte pueden consultarse en el Registro ICCAT de buques.

Cinco CPC con cuota actualmente no tienen buques (de 20 m o más) inscritos en el Registro ICCAT de buques autorizados a capturar pez espada del sur: Ghana, São Tomé e Príncipe, Reino Unido, Estados Unidos y Uruguay.

De conformidad con el párrafo 9 de la Rec. 17-03, las siguientes CPC han informado en sus informes anuales del límite máximo de captura fortuita a bordo de pez espada del sur:

CPC	*Respuesta*
Belice	Belice ha establecido un límite captura fortuita a bordo para todas las especies, incluido el pez espada del norte. El límite de captura fortuita establecido para los buques no autorizados a pescar esta especie exclusivamente es de 10 t. Esta cantidad se descuenta de la asignación de cuota total de Belice. Sin embargo, no tenemos ningún buque que haya comunicado captura fortuita de pez espada del sur.
China	China no tiene buques que se dirijan al pez espada del norte ni al pez espada del sur. Todos los peces espada se capturan de forma fortuita y todos los palangreros tropicales pueden capturar peces espada de forma fortuita. En 2024, China disponía de 115 t de cuota de pez espada del norte y 344,3 t de pez espada del sur. China estableció un límite de capturas de pez espada del norte y pez espada del sur para cada palangrero basado en el TAC asignado a China según las Recomendaciones para el pez espada del norte y para el pez espada del sur. Cada buque debe respetar estrictamente el límite de capturas que se le haya fijado.
Curazao	En el caso de las actividades pesqueras, Curazao llegó a un acuerdo con los buques en cuanto a un límite máximo de 10 t de captura fortuita. En este caso, no hubo actividades pesqueras durante 2024.
Unión Europea	Dependiendo del Estado miembro de la UE, los límites de las capturas fortuitas pueden variar. En la Sección 2 de su Informe anual se incluye información adicional.

Cabe señalar que lo anterior solo muestra las CPC que han indicado que se ha establecido un límite. En muchos casos, no se ha establecido un límite porque todos los buques pertinentes cuentan con licencia y/o porque no se permite la captura fortuita. Sin embargo, algunas de las respuestas sobre los límites máximos de captura fortuita no son coherentes, ya que las CPC no han leído o comprendido el requisito. En varios casos, se han mezclado las especies o se han dado respuestas totalmente irrelevantes (por ejemplo, que no hay pesquería dirigida a esta especie o que no hay buques con pabellón de XX que pesquen esta especie).

Cumplimiento de los límites de captura/cuotas: Véase el documento "Tablas de cumplimiento de 2024 recibidas en 2025" en el Apéndice 5 del Anexo 9 del *Informe del periodo bienal 2024-2025, Parte II (2025), Vol. 1*.

ALB - ATÚN BLANCO (*Thunnus alalunga*)

Recomendación de ICCAT sobre medidas de conservación y ordenación, incluido un procedimiento de ordenación y un protocolo de circunstancias excepcionales, para el atún blanco del Atlántico norte (Rec. 21-04) enmendada por la *Recomendación de ICCAT que enmienda la Recomendación 21-04 sobre medidas de conservación y ordenación, incluido un procedimiento de ordenación y un protocolo de circunstancias excepcionales, para el atún blanco del Atlántico norte* (Rec. 23-05)

No se requiere una comunicación específica a la Secretaría que no sea la información que tiene que incluirse en la Sección 4 del Informe anual.

De conformidad con la Rec. 21-04, los buques autorizados de 20 m o más con autorizaciones específicas para el atún blanco del norte pueden consultarse en el Registro ICCAT de buques.

Una CPC con cuota actualmente no tienen buques (de 20 m o más) inscritos en el Registro ICCAT de buques autorizados a capturar atún blanco del norte: Venezuela.

De conformidad con el párrafo 13 de la Rec. 21-04, las siguientes CPC han informado en sus informes anuales del límite máximo de captura fortuita a bordo de atún blanco del norte:

CPC	*Respuesta*
Belice	Belice ha establecido un límite captura fortuita a bordo en todas las especies, incluido el atún blanco del norte. El límite de captura fortuita establecido para los buques no autorizados a pescar esta especie exclusivamente es de 10 t. Esta cantidad se descuenta de la asignación de cuota total de Belice. Sin embargo, no tenemos ningún buque que haya comunicado captura fortuita de atún blanco del norte.
China	China no cuenta con buques que se dirijan al atún blanco del Atlántico norte ni al atún blanco del Atlántico sur, todo el atún blanco se captura de forma fortuita y cualquier palangrero tropical puede capturar atún blanco de forma fortuita. En 2024, China disponía de 357,88 t de atún blanco del norte y 242,98 t de atún blanco del sur. China estableció un límite de capturas de atún blanco del norte y atún blanco del sur para cada palangrero basado en el TAC asignado a China según las Recomendaciones para el atún blanco del norte y para el atún blanco del sur. Cada buque debe respetar estrictamente el límite de capturas que se le haya fijado.
Curazao	No había ningún buque pesquero autorizado para realizar actividades pesqueras. En caso de actividades pesqueras, [16-06], para el límite de captura fortuita de atún blanco del norte, Curazao acordó con los buques un límite de 200 t.
UE	Dependiendo del Estado miembro de la UE, los límites de las capturas fortuitas pueden variar. En la Sección 2 de su Informe anual se incluye información adicional.

Cabe señalar que lo anterior solo muestra las CPC que han indicado que se ha establecido un límite. En muchos casos, no se ha establecido un límite porque todos los buques pertinentes cuentan con licencia y/o porque no se permite la captura fortuita. Sin embargo, algunas de las respuestas sobre los límites máximos de captura fortuita no son coherentes, ya que las CPC no han leído o comprendido el requisito. En varios casos, se han mezclado las especies o se han dado respuestas totalmente irrelevantes (por ejemplo, que no hay pesquería dirigida a esta especie o que no hay buques con pabellón de XX que pesquen esta especie).

Recomendación de ICCAT sobre límites de captura de atún blanco del Atlántico sur para el periodo 2023-2026 (Rec. 22-06)

Lista de buques autorizados: Los buques de 20 m o más con autorizaciones específicas para el atún blanco del sur pueden consultarse en el Registro ICCAT de buques.

Cinco CPC con cuota actualmente no tienen buques (de 20 m o más) inscritos en el Registro ICCAT de buques autorizados a capturar atún blanco del sur: Curazao, San Vicente y las Granadinas, Filipinas, Reino Unido y Uruguay.

De conformidad con el párrafo 11 de la Rec. 22-06, las siguientes CPC han informado en sus informes anuales del límite máximo de captura fortuita a bordo de atún blanco del sur:

CPC	*Respuesta*
Belice	Belice ha establecido un límite captura fortuita a bordo en todas las especies, incluido el atún blanco del norte. El límite de captura fortuita establecido para los buques no autorizados a pescar esta especie exclusivamente es de 10 t. Esta cantidad se descuenta de la asignación de cuota total de Belice. Sin embargo, no tenemos ningún buque que haya comunicado ninguna captura fortuita de atún blanco del sur.
China	China no cuenta con buques que se dirijan al atún blanco del Atlántico norte ni al atún blanco del Atlántico sur, todo el atún blanco se captura de forma fortuita y cualquier palangrero tropical puede capturar atún blanco de forma fortuita. En 2024, China dispone de 357,88 t de atún blanco del norte y 242,98 t de atún blanco del sur. China estableció un límite de capturas de atún blanco del norte y atún blanco del sur para cada palangrero basado en el TAC asignado a China según las Recomendaciones para el atún blanco del norte y para el atún blanco del sur. Cada buque debe respetar estrictamente el límite de capturas que se le haya fijado.
Curazao	No había ningún buque pesquero autorizado para realizar actividades pesqueras. En caso de actividades pesqueras, [16-06], para el límite de captura fortuita de atún blanco del sur, Curazao acordó con los buques un límite de 50 t.
Unión Europea	Dependiendo del Estado miembro de la UE, los límites de las capturas fortuitas pueden variar. En la Sección 2 de su Informe anual se incluye información adicional.

Cabe señalar que lo anterior solo muestra las CPC que han indicado que se ha establecido un límite. En muchos casos, no se ha establecido un límite porque todos los buques pertinentes cuentan con licencia y/o porque no se permite la captura fortuita. Sin embargo, algunas de las respuestas sobre los límites máximos de captura fortuita no son coherentes, ya que las CPC no han leído o comprendido el requisito. En varios casos, se han mezclado las especies o se han dado respuestas totalmente irrelevantes (por ejemplo, que no hay pesquería dirigida a esta especie o que no hay buques con pabellón de XX que pesquen esta especie).

Recomendación de ICCAT que enmienda la Recomendación 21-06 para establecer un plan de recuperación para el atún blanco del Mediterráneo (Rec. 22-05) sustituida por la *Recomendación de ICCAT que enmienda la Recomendación 22-05 para establecer un plan de recuperación para el atún blanco del Mediterráneo* (Rec. 24-08)

Cumplimiento de las cuotas/límites de captura: Véase el documento "Tablas de cumplimiento de 2024 recibidas en 2025" en el Apéndice 5 del Anexo 9 del *Informe del periodo bienal 2024-2025, Parte II (2025), Vol. 1*.

Lista de buques autorizados para pescar atún blanco del Mediterráneo: En el momento de redactar este documento, cuatro CPC (Egipto, Unión Europea, Marruecos y Türkiye) han presentado listas de buques autorizados de conformidad con esta Recomendación.

Las listas de se publica en la página web de ICCAT.

BFT - ATÚN ROJO (*Thunnus thynnus*)

Recomendación de ICCAT que enmienda la Recomendación 21-08 que establece un plan de ordenación plurianual para el atún rojo en el Atlántico este y el Mediterráneo (Rec. 22-08) enmendada por la *Recomendación de ICCAT que enmienda la Recomendación 22-08 de ICCAT sobre el establecimiento de un plan de ordenación plurianual para el atún rojo en el Atlántico este y Mediterráneo* (Rec. 23-06) sustituida por la *Recomendación de ICCAT que enmienda la Recomendación 22-08 que establece un plan de ordenación plurianual para el atún rojo en el Atlántico este y Mediterráneo* (Rec. 24-05)

Registro ICCAT de FFB: El Registro ICCAT de granjas, que actualmente incluye 72 granjas, se publica en el Registro ICCAT de buques. No se requieren listas/autorizaciones anuales. Muchas de las granjas inscritas como autorizadas a operar en la página web de ICCAT no participan en el programa regional de observadores de ICCAT (ROP-BFT).

Directrices para preparar los planes de pesca, inspección y ordenación de la capacidad de atún rojo del Atlántico este y Mediterráneo (Ref. 16-24)

Se recibieron planes de pesca, inspección y ordenación de la capacidad, dentro del plazo y siguiendo las directrices adoptadas, de todas las CPC con cuota para atún rojo del este, excepto Namibia. Todos los planes fueron aprobados y se han incluido adjuntos al Informe de la reunión intersesiones de la Subcomisión 2.

Recomendación de ICCAT para un plan de conservación y ordenación para el atún rojo del Atlántico oeste (Rec. 22-10)

Comunicación de captura mensual: Véase la **Tabla 7** para un resumen de los informes recibidos durante el año. Las cantidades comunicadas se siguen publicando en una sitio de la página web de ICCAT protegido con contraseña.

Cumplimiento de las cuotas/límites de captura: Véase el documento "Tablas de cumplimiento de 2024 recibidas en 2025" en el Apéndice 5 del Anexo 9 del *Informe del periodo bienal 2024-2025, Parte II (2025), Vol. 1*.

Recomendación de ICCAT que enmienda la Recomendación 21-08 que establece un plan de ordenación plurianual para el atún rojo en el Atlántico este y el Mediterráneo (Rec. 22-08) enmendada por la *Recomendación de ICCAT que enmienda la Recomendación 22-08 de ICCAT sobre el establecimiento de un plan de ordenación plurianual para el atún rojo en el Atlántico este y Mediterráneo* (Rec. 23-06) sustituida por la *Recomendación de ICCAT que enmienda la Recomendación 22-08 que establece un plan de ordenación plurianual para el atún rojo en el Atlántico este y Mediterráneo* (Rec. 24-05)

Cumplimiento de las cuotas/límites de captura: Véase el documento "Tablas de cumplimiento de 2024 recibidas en 2025" en el Apéndice 5 del Anexo 9 del *Informe del periodo bienal 2024-2025, Parte II (2025), Vol. 1*.

Planes de pesca: Los planes se han recibido dentro del plazo, excepto en el caso de Namibia, y, tras solicitudes de aclaración, fueron todos aprobados por la Subcomisión 2 (véase la Ref. 16-24 anterior).

Operaciones de pesca conjuntas: En 2025 se notificaron 28 operaciones de pesca conjuntas (JFO). La Secretaría de ICCAT ha recibido, en la mayoría de los casos, la información necesaria cinco días antes de las JFO. La información se ha publicado en el Registro ICCAT de operaciones conjuntas de pesca. En muchos casos, el breve espacio de tiempo entre la presentación de los datos de la JFO y su fecha de inicio sigue dificultando que toda la información se introduzca completamente en las bases de datos de ICCAT y su sincronización con el eBCD, así como su entrega a los observadores del ROP-BFT a tiempo para su asignación. Además, el procedimiento actual no permite introducir ninguna JFO sin información sobre la granja de destino y se encontraron algunas dificultades cuando se requirieron cambios, ya que, una vez que los eBCD están asociados a una JFO, la información no puede actualizarse a menos que se vuelvan a emitir todos los eBCD.

Sistema de seguimiento de buques (VMS): Este año, hasta el 17 de octubre de 2025, se han recibido un total de 2.775.992 mensajes VMS (en el cálculo de este total no se han tenido en cuenta los mensajes que los sistemas identifican como posiciones de puerto). En comparación con el mismo período del año pasado, se han recibido 176.964 mensajes menos, lo que supone un descenso aproximado del 7 %. En el mismo período este año, han estado activos 1.029 buques (al igual que en el criterio de los mensajes, se consideran buques activos los que han transmitido al menos un mensaje con una posición fuera de puerto), lo que supone 78 buques menos que el año pasado, es decir, un descenso de aproximadamente el 6 %.

Para más información sobre los mensajes VMS transmitidos, véanse las **Tablas 4, 5** y **6**.

Desde 2014, el número de mensajes VMS recibidos ha aumentado aproximadamente un 86 %.

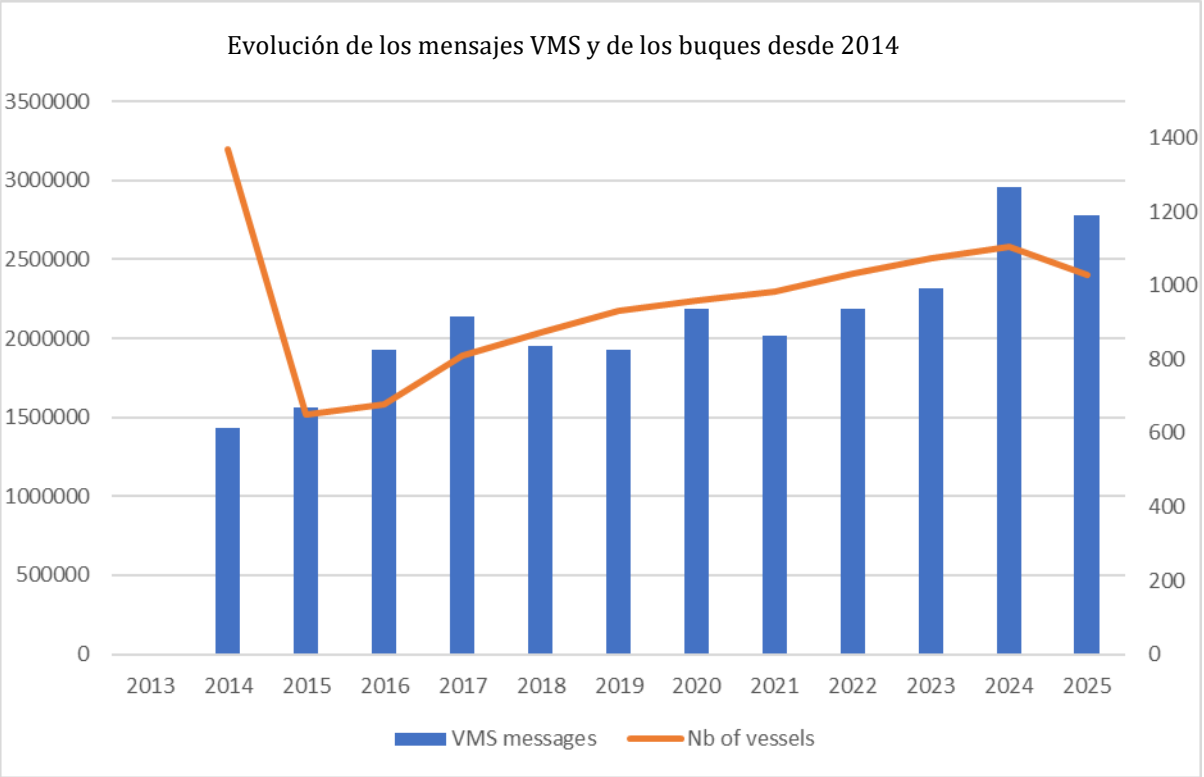

Informes de capturas quincenales: Véase la **Tabla 8**.

Informes de granjas/declaraciones de introducción en jaulas/traspaso de peces de las jaulas Según las declaraciones recibidas en la Secretaría, no se produjo ninguna introducción en jaula después del 22 de agosto de 2025. Los traspasos de peces enjaulados comunicados por la Unión Europea, Túnez y Türkiye se muestran en la Tabla 9. Marruecos y Albania informaron de que no se traspasaron peces de 2024 a 2025.

Registro ICCAT de buques de captura de atún rojo/y otros buques de atún rojo: Las listas de buques autorizados se publicaron en el Registro ICCAT de buques.

La información sobre la lista de buques que pescaron el año anterior se publicó electrónicamente.

Lista de puertos autorizados: Actualmente hay 901 puertos (12 más que el 2024) incluidos en el registro ICCAT de puertos autorizados para el desembarque y/o transbordo de atún rojo del Atlántico este y Mediterráneo, publicado en el Registro ICCAT de puertos.

Listas de almadrabas: Actualmente hay 33 almadrabas en el Registro ICCAT de almadrabas autorizadas a capturar atún rojo del Atlántico este y Mediterráneo.

Cierre de la pesquería: De conformidad con el párrafo 87 de la Rec. 22-08 y la Rec. 24-05, las CPC han informado de la fecha en que habían utilizado su cuota, tal y como puede verse a continuación:

CPC	*Fecha en la que se ha utilizado toda la cuota de BFT-E*
Albania	No se ha recibido ninguna información.
Argelia	11 de julio de 2025
China	No aplicable: cuota no utilizada en su totalidad en el momento de la notificación.
Egipto	11 de julio de 2025
Unión Europea	No aplicable: cuota no utilizada en su totalidad en el momento de la notificación.

UE-Croacia	
UE-Chipre	
UE-Francia	
UE-Italia	
UE-España	
Islandia	No aplicable: ningún buque islandés realizará pesca dirigida al atún rojo del Atlántico este en 2025. 200 t de su cuota transferidas a la UE.
Japón	22 de enero de 2025 (cuota 2024)
Corea	No aplicable: cuota no utilizada en su totalidad en el momento de la notificación.
Libia	11 de julio de 2025
Marruecos	15 de octubre de 2025
Noruega	No aplicable: cuota no utilizada en su totalidad en el momento de la notificación.
Siria	No aplicable: cuota totalmente transferida a Türkiye pero 0,8 % asignado a captura fortuita
Túnez	22 de junio de 2025
Türkiye	16 de junio de 2025
Taipei Chino	No aplicable; actualmente sin pesquería de atún rojo.

Informes de inspección en el marco del Programa conjunto de inspección y lista de agencias y nombres de inspectores: Puede consultarse la **Tabla 2** para ver la lista de informes de inspección de atún rojo presentados por la UE y Türkiye. Las copias de los informes presentados con infracciones se publicaron electrónicamente. La lista de agencias, medios y nombres de los inspectores recibidos de Argelia, la UE, Túnez y Türkiye también se publicaron electrónicamente. En el sitio web de ICCAT se ha publicado una lista de buques de inspección. En el **Apéndice 1** se incluye un resumen de los informes con las infracciones, así como sus respuestas cuando están disponibles.

Informes de implementación: De conformidad con el párrafo 235 de la Rec. 22-08, la Secretaría de ICCAT tiene el mandato de preparar un informe sobre la implementación de esta Recomendación. El informe sobre la implementación de la Rec. 22-08 debe presentarse cada dos años, y la Secretaría de ICCAT solicitó información y presentó un documento recopilatorio en 2024. Por consiguiente, la próxima evaluación de la implementación de la Rec. 24-05, que sustituye la Rec. 22-08, se llevará a cabo en 2026.

Programa de observadores: Dado que los requisitos y procedimientos para la presentación de información no fueron desarrollados por la Comisión en 2009, tal y como requieren las Recomendaciones, la información de los programas de observadores nacionales se incluye en las presentaciones científicas regulares. Para más información sobre el Programa regional de observadores para el atún rojo del Atlántico este y Mediterráneo, véanse el documento "Implementación del ROP-BFT" en el apéndice 2 del *Informe de la Secretaría al Grupo de trabajo permanente para la mejora de las estadísticas y las medidas de conservación de ICCAT* (GTP) de 2025 del *Informe del periodo bienal 2024-2025, Parte II (2025), Vol. 4* y "Cuestiones de posible incumplimiento derivadas de los Programas Regionales de observadores de ICCAT y respuestas" en el **Apéndice 3**.

Transferencias dentro de las granjas y controles aleatorios: De conformidad con los párrafos 215 y 218 de la Rec. 22-08 y la Rec. 24-05, respectivamente, 22 granjas con pabellón de cuatro CPC comunicaron a la Secretaría de ICCAT los resultados de los controles aleatorios realizados en sus instalaciones de la granja de atún rojo. Como se resume en la **Tabla 11**, durante el periodo comprendido entre el 28 de febrero y el 9 de septiembre de 2025 se presentaron un total de 11 informes correspondientes a los años 2024 y 2025. Para aclarar la información presentada, se ha añadido una nueva columna "Año" para indicar el año al que se refiere el informe. Como esta tabla no incluía esta columna en 2022 y 2023, se han añadido los datos del año pasado (sombreados en naranja) con la información adicional relativa al año de comunicación.

BIL - ISTIOFÓRIDOS: Aguja azul *(Makaira nigricans)*, aguja blanca *(Tetrapturus albidus)*, pez vela *(Istiophorus albicans)* y *T. pfluegeri* y *T. belone*

Recomendación de ICCAT para establecer programas de recuperación para la aguja azul y aguja blanca/marlín peto (Rec. 19-05)

Para el cumplimiento de los límites de captura/cuotas, puede consultarse el documento "Tablas de cumplimiento de 2024 recibidas en 2025" en el Apéndice 5 del Anexo 9 del *Informe del periodo bienal 2024-2025, Parte II (2025), Vol. 1*. Para otra información, consultar la Rec. 18-05 más abajo.

Recomendación de ICCAT sobre medidas de ordenación para la conservación de pez vela del Atlántico (Rec. 16-11)

Si la captura total de cualquiera de los dos stocks de pez vela del Atlántico supera en cualquier año el nivel correspondiente al 67 % de la estimación media del rendimiento máximo sostenible (RMS) (a saber, 1.271 t para el stock del este y 1.030 t para el stock del oeste), la Comisión revisará la implementación y eficacia de esta Recomendación. Las capturas totales se muestran más abajo:

Datos de Tarea 1 (incluidas las estimaciones del SCRS):

Pez vela	*2017*	*2018*	*2019*	*2020*	*2021*	*2022*	*2023*	*2024*
ATE	1650	962	2270	1218	1733	1183	1084	1254
ATW	1967	1955	1624	1391	934	1095	1267	1287

Datos de Tarea 1 (solo datos comunicados):

Pez vela	*2017*	*2018*	*2019*	*2020*	*2021*	*2022*	*2023*	*2024*
ATE	1631	676	1921	1208	1730	1169	759	1163
ATW	1933	1659	1395	1391	900	1089	1265	1180

Las obligaciones de comunicación de Tarea 1 se revisan en virtud de la *Recomendación de ICCAT sobre las penalizaciones aplicables en caso de incumplimiento de las obligaciones en materia de comunicación* (Rec. 11-15). La Recomendación requiere que desde 2017 las CPC describan en sus informes anuales sus programas de recopilación de datos y lo pasos datos para implementar esta Recomendación. Estos informes están incluidos en la Hoja de comprobación de istiofóridos (véase la Rec. 18-05 más abajo).

Recomendación de ICCAT para mejorar la revisión del cumplimiento de las medidas de conservación y ordenación relacionadas con los istiofóridos capturados en la zona del Convenio de ICCAT (Rec. 18-05)

Este año se recibieron hojas de comprobación de istiofóridos revisadas/actualizadas de 20 CPC, cuatro de ellas fuera de plazo. 33 CPC no han enviado ninguna actualización con respecto a las versiones anteriores del año pasado (2024) y 14 han confirmado que sus hojas de comprobación se han mantenido sin cambios (Bolivia, China, Côte d'Ivoire, Unión Europea, Islandia, Liberia, México, Nigeria, Noruega, Panamá, Senegal, San Vicente y las Granadinas, Túnez y Türkiye) y cinco las han reutilizado para este año (Curazao, Egipto, El Salvador, Ghana y Nicaragua). Cinco (5) CPC no han presentado nunca hojas de comprobación de istiofóridos (Gambia, Granada, Guinea-Bissau, Mauritania y Cuba). Las hojas se publicaron electrónicamente, incluido un resumen de los contenidos.

SHK – TIBURONES: Tiburón zorro (género Alopias spp), marrajo dientuso (*Isurus oxyrinchus*), tiburón oceánico (*Carcharhinus longimanus*), peces martillo (familia Sphyrnidae), tiburón jaquetón (*Carcharhinus falciformis*), marrajo sardinero (*Lamna nasus*), tiburón azul (*Prionace glauca*)

Recomendación de ICCAT sobre la conservación de tiburones capturados en asociación con las pesquerías que son competencia de ICCAT (Rec. 04-10)

Para la información comunicada, véase la Rec. 18-06 más abajo.

Recomendación suplementaria de ICCAT sobre tiburones (Rec. 07-06)

Para la información comunicada, véase la Rec. 18-06 más abajo.

Recomendación de ICCAT sobre la conservación de los tiburones zorro capturados en asociación con las pesquerías en la zona del Convenio ICCAT (Rec. 09-07)

Para la información comunicada, véase la Rec. 18-06 más abajo.

Recomendación de ICCAT sobre la conservación de los tiburones oceánicos capturados en asociación con las pesquerías en la zona del Convenio de ICCAT (Rec. 10-07)

Para la información comunicada, véase la Rec. 18-06 más abajo.

Recomendación de ICCAT sobre peces martillo (familia Sphyrnidae) capturados en asociación con las pesquerías gestionadas por ICCAT (Rec. 10-08)

Para la información comunicada, véase la Rec. 18-06 más abajo.

Recomendación de ICCAT sobre la conservación del tiburón jaquetón capturado en asociación con las pesquerías de ICCAT (Rec. 11-08)

Para la información comunicada, véase la Rec. 18-06 más abajo.

Recomendación de ICCAT sobre marrajo sardinero del Atlántico capturado en asociación con pesquerías de ICCAT (Rec. 15-06)

Para la información comunicada, véase la Rec. 18-06 más abajo.

Recomendación de ICCAT que reemplaza la Recomendación 19-07 sobre medidas de ordenación para la conservación de tiburón azul del Atlántico norte capturado en asociación con las pesquerías de ICCAT (Rec. 23-10)

La Comisión estableció en la 28ª Reunión ordinaria de ICCAT un total admisible de capturas (TAC) anual para el tiburón azul del Atlántico norte de 30.000 t a partir de 2024.

Si en un año cualquiera las capturas totales de tiburón azul del Atlántico norte superan el TAC, la Comisión revisará la implementación de estas medidas.

A continuación se muestran las capturas totales, de las que se desprende que el stock no ha sido objeto de exceso de captura en 2024:

Datos de Tarea 1 (solo datos comunicados):

Tiburón azul	*2020*	*2021*	*2022*	*2023*	*2024*
ATN	20.949	21.631	21.846	23.780	24.522

Las obligaciones de comunicación de Tarea 1 se revisan en virtud de la Rec. 11-15. La Recomendación requiere que desde 2020 las CPC describan en sus informes anuales sus programas de recopilación de datos y lo pasos dados para implementar esta Recomendación. Estos informes están incluidos en la hoja de comprobación de tiburones (véase la Rec. 18-06 más abajo).

Cumplimiento de las cuotas/límites de captura: Véase el documento "Tablas de cumplimiento de 2024 recibidas en 2025" en el Apéndice 5 del Anexo 9 del *Informe del periodo bienal 2024-2025, Parte II (2025), Vol. 1*.

Las hojas de comprobación de tiburones (**Apéndice 4**) se publicaron electrónicamente y mencionaron la aplicación de estas medidas.

Recomendación de ICCAT que reemplaza la Recomendación 19-08 sobre medidas de ordenación para la conservación del tiburón azul del Atlántico sur capturado en asociación con las pesquerías de ICCAT (Rec. 23-11)

La Comisión estableció en la 28ª Reunión ordinaria de ICCAT un total admisible de capturas (TAC) anual de 27.711 t a partir de 2024.

Esta Recomendación se revisará teniendo en cuenta los resultados de la próxima evaluación de stock de tiburón azul del Atlántico sur por parte del SCRS.

A continuación se muestran las capturas totales, de las que se desprende que el stock no sido objeto de exceso de captura en 2024:

Datos de Tarea 1 (solo datos comunicados):

Tiburón azul	*2020*	*2021*	*2022*	*2023*	*2024*
ATS	33.688	33.365	31.629	30.472	24.912

Las obligaciones de comunicación de Tarea 1 se revisan en virtud de la Rec. 11-15. La Recomendación requiere que desde 2020 las CPC describan en sus informes anuales sus programas de recopilación de datos y lo pasos dados para implementar esta Recomendación. Estos informes están incluidos en la hoja de comprobación de tiburones (véase la Rec. 18-06 más abajo).

Recomendación de ICCAT sobre la conservación del stock de marrajo dientuso del Atlántico norte capturado en asociación con pesquerías de ICCAT (Rec. 21-09)

La mortalidad por pesca total del marrajo dientuso del Atlántico norte no superará las 250 t hasta que la Comisión reciba un nuevo asesoramiento del SCRS.

Informes mensuales: A continuación se muestra la cantidad total de los informes mensuales recibidos de las CPC para 2024, junto con los totales de la Tarea 1, de los que se desprende que el stock ha sido objeto de exceso de captura en 2024. Existe una diferencia sustancial entre la cantidad notificada mensualmente y en la Tarea 1, ya que sólo dos CPC presentaron estos informes mensuales en 2024.

Marrajo dientuso	*Mortalidad total por pesca en 2024 (t)*	*Capturas totales de 2024 comunicadas mensualmente (t)*	*Tarea 1 de 2024 (t)*
ATN	250	0,0	938,2

Cabe señalar que se excluyen los descartes vivos (DL) y que los datos de Tarea 1 del ST02 excluyen los traspasos. Las obligaciones de comunicación de Tarea 1 se revisan en virtud de la Rec. 11-15. La Recomendación exige a las CPC que, a partir de 2020, faciliten información en sus informes anuales sobre cómo se está aplicando esta Recomendación. Estos informes están incluidos en la hoja de comprobación de tiburones (véase la Rec. 18-06 más abajo).

Recomendación de ICCAT sobre la conservación del stock de marrajo dientuso del Atlántico sur capturado en asociación con pesquerías de ICCAT (Rec. 22-11)

Se estableció una tolerancia de retención total de 1.295 t para el marrajo dientuso del Atlántico sur para 2023 y 2024. El objetivo es que esta tolerancia de retención, combinada con la suma de los descartes muertos y la mortalidad posterior a la liberación estimados, dé como resultado una mortalidad total inferior a la recomendada por el SCRS. La Comisión revisará esta medida, a más tardar en la reunión anual de 2025, para considerar medidas adicionales para reducir la mortalidad por pesca total.

Informes mensuales: A continuación se muestra la cantidad total de los informes mensuales recibidos de las CPC para 2024, junto con los totales de Tarea 1, de los que se desprende que el stock no ha sido objeto de exceso de captura en 2024. Existe una diferencia sustancial entre la cantidad notificada mensualmente y en la Tarea 1, ya que sólo cuatro CPC presentaron estos informes mensuales en 2024.

Marrajo dientuso	*Total 2024 tolerancia de retención (t)*	*Capturas totales de 2024 comunicadas mensualmente (t)*	*Tarea 1 de 2024 (t)*
ATS	1.295	148	730,7

Cabe señalar que se excluyen los descartes vivos (DL) y que los datos de Tarea 1 del ST02 excluyen los traspasos. Las obligaciones de comunicación de Tarea 1 se revisan en virtud de la Rec. 11-15. La Recomendación exige a las CPC que, a partir de 2020, faciliten información en sus informes anuales sobre cómo se está aplicando esta Recomendación. Estos informes están incluidos en la hoja de comprobación de tiburones (véase la Rec. 18-06 más abajo).

Recomendación de ICCAT para sustituir la Recomendación 16-13 para mejorar la revisión del cumplimiento de las medidas de conservación y ordenación relacionadas con los tiburones capturados en asociación con las pesquerías de ICCAT (Rec. 18-06)

Este año se han recibido hojas de comprobación de tiburones revisadas/actualizadas de 45 CPC, nueve de ellas fuera de plazo. Seis (6) CPC no han enviado ninguna actualización de las versiones anteriores del año pasado (2024) (Guatemala, Libia, Sierra Leona, República Árabe de Siria, Trinidad y Tobago y Guyana). Siete (7) CPC no han presentado nunca hojas de comprobación de tiburones (Gambia, Granada, Guinea Ecuatorial, Guinea-Bissau, Mauritania, São Tomé e Principe y Cuba). Las hojas de comprobación de tiburones (**Apéndice 4**) se publicaron electrónicamente, incluido un resumen de sus contenidos.

BYC - ESPECIES DE CAPTURA FORTUITA

Recomendación de ICCAT para reducir la captura fortuita incidental de aves marinas en las pesquerías de palangre (Rec. 07-07)

Véase la Rec. 11-09 más abajo. La Secretaría de ICCAT reitera su sugerencia de que se combinen estas dos Recomendaciones.

Recomendación suplementaria de ICCAT para reducir la captura fortuita incidental de aves marinas en las pesquerías de palangre (Rec. 11-09)

La captura fortuita de aves marinas se incluye en el *Informe de la Secretaría de ICCAT sobre investigación y estadísticas de 2025* en el *Informe del periodo bienal, 2024-2025, Parte II (2025), Vol. 4*. A continuación se resumen las medidas de mitigación y otras acciones comunicadas por las CPC para 2024 mediante el formulario CP44 en 2025:

CPC	*Calado nocturno con la mínima iluminación en cubierta*	*Líneas espantapájaros*	*Lastrado de línea*	*Estado del NPOA para las aves marinas*	*Comentarios*
Belice	Sí	Sí	Sí	El NPOA para las aves marinas fue adoptado en 2016.	Se emitió una circular legalmente vinculante de acuerdo con este requisito. Se deben utilizar una o varias de estas tres medidas a bordo de sus buques. Estos requisitos también se recogen en nuestro NPOA para las aves marinas. Área: FAO 31 y 34
Taipei Chino	Sí	Sí	Sí	En 2006, adoptamos la primera edición del NPOA para las aves marinas, dentro del cual se incluyeron las tres medidas de mitigación (calado nocturno, líneas espantapájaros y lastrado de línea) exigidas por ICCAT. En 2014, revisamos de nuevo el NPOA para las aves marinas para cumplir el objetivo de reducir la captura incidental de aves marinas en las pesquerías de palangre.	Animamos a nuestros buques pesqueros que operan en la zona al sur de los 20°S a adoptar la medida de calado nocturno con iluminación mínima en cubierta. Todo buque pesquero que opere en la zona situada al sur de 20°S está obligado a utilizar líneas espantapájaros durante la pesca y a llevar a bordo al menos un juego de repuesto. Todo buque pesquero que opere en la zona situada al sur de 25°S está obligado a utilizar, además de las líneas espantapájaros, pesos en la brazolada durante la pesca.

CPC	*Calado nocturno con la mínima iluminación en cubierta*	*Líneas espantapájaros*	*Lastrado de línea*	*Estado del NPOA para las aves marinas*	*Comentarios*
					Como se muestra en el apéndice de nuestra normativa interna, especificamos los requisitos para las líneas espantapájaros y los pesos en la brazolada de acuerdo con las normas técnicas mínimas de ICCAT.
Costa Rica	No aplica porque no existe en las actividades de pesca de la flota artesanal interacción con aves marinas.	No aplica porque no existe en las actividades de pesca de la flota artesanal interacción con aves marinas.	No aplica porque no existe en las actividades de pesca de la flota artesanal interacción con aves marinas.	No aplica porque no existe en las actividades de pesca de la flota artesanal interacción con aves marinas.	
Côte d'Ivoire	Sí	No aplicable	Sí	Actualmente no existe ningún plan de acción nacional.	- Trabajo nocturno y en la popa con iluminación mínima (zona donde se lanza el cebo) La captura fortuita de aves marinas por los palangreros de superficie son extremadamente bajas. - No aplicable La captura fortuita de aves marinas por los palangreros de superficie son extremadamente bajas.

CPC	*Calado nocturno con la mínima iluminación en cubierta*	*Líneas espantapájaros*	*Lastrado de línea*	*Estado del NPOA para las aves marinas*	*Comentarios*
					- Aumentar la velocidad de inmersión de los anzuelos cebados y reducir su tiempo de exposición a las aves marinas utilizando un lanzador automático de cebos y aumentar el peso de las líneas secundarias. La captura fortuita de aves marinas por los palangreros de superficie son extremadamente bajas. Área: Atlántico norte
UE	Los lances nocturnos no suelen realizarse en general en la mayor parte de las operaciones de palangre de superficie y palangre de fondo.	No aplicable	El peso en las líneas se utiliza en los palangres de fondo pero generalmente no en el palangre de superficie.	Actualmente no hay en vigor un plan de acción nacional	- Aunque por lo general no se aplica el calado nocturno con la mínima iluminación en cubierta, la captura fortuita de aves marinas con palangre de superficie y de fondo son extremadamente bajas. - Aunque no se aplican líneas espantapájaros, la captura fortuita de aves marinas con palangre de superficie y de fondo son extremadamente bajas. - Lastrado de línea aplicado en todas las operaciones de palangre de fondo. Por lo general, no se aplica el lastrado de línea en las operaciones de palangre de superficie. La captura fortuita de aves marinas con palangre de superficie y de fondo es extremadamente baja. Área: Mediterráneo central

CPC	*Calado nocturno con la mínima iluminación en cubierta*	*Líneas espantapájaros*	*Lastrado de línea*	*Estado del NPOA para las aves marinas*	*Comentarios*
Japón	Sí	Sí	Sí	Publicado electrónicamente.	Requerido por Orden ministerial n.º 57. Área: Al sur de 25°S, se requiere utilizar al menos dos de las tres medidas de mitigación que se enumeran aquí (de conformidad con la Rec. 11-09). En la zona al sur de 20°S y al norte de 25°S, es obligatorio utilizar líneas espantapájaros (de conformidad con la Rec. 07-07).
Corea (Rep.)	Sí	Sí	Sí	La República de Corea elaboró su Plan de acción nacional para reducir las capturas incidentales de aves marinas en la pesca con palangre (NPOA-Aves marinas) en 2014 y vela por que los palangreros con pabellón coreano cumplan el NPOA-Aves marinas. El NPOA puede consultarse en el sitio web de la FAO: https://www.fao.org/fishery/es/publications/92760	De acuerdo con los requisitos de la Tabla 1 de la Rec. 11-09, los palangreros coreanos utilizan lastrado de línea y líneas espantapájaros o calado nocturno. Área: Toda la zona de ICCAT
San Vicente y las Granadinas	Aún no implementado	Aún no implementado	Aún no implementado	Se han realizado esfuerzos a nivel nacional para la conservación y protección de las aves marinas, pero actualmente no existe un plan de acción nacional.	

CPC	*Calado nocturno con la mínima iluminación en cubierta*	*Líneas espantapájaros*	*Lastrado de línea*	*Estado del NPOA para las aves marinas*	*Comentarios*
Sudáfrica	Sí	Sí	Sí	Publicado en 2008 y actualmente en revisión.	Parte de las condiciones del permiso (sección 22.2) Área: - Calado nocturno con la mínima iluminación en cubierta (ZEE) - Líneas espantapájaros (ZEE y alta mar) - Lastrado de línea (ZEE y alta mar)
Türkiye	Parcialmente implementado	No existe una obligación legal, se implementa a título voluntario.	No existe una obligación legal, se implementa a título voluntario.	- Existen iniciativas de proyectos emprendidos por diversos organismos que pretenden crear la base de un inventario de Áreas importantes para las aves marinas (IBA) y formar al personal y a los voluntarios en métodos de investigación y conservación de las aves marinas. - El Ministerio de agricultura y silvicultura (Dirección General de Pesca y Acuicultura) ha iniciado un programa de gran alcance para retirar las "redes fantasma" y la pesca fantasma en los principales sitios de aguas costeras de Türkiye. - Durante la fase de implementación del proyecto de "Limpieza de los mares de las redes de pesca abandonadas", se han dragado 801 millones de m^2 de aguas interiores y zonas marinas y se han extraído un total de 2.885.000 m^2 de redes de pesca y 103.551 piezas de nasas y artes de pesca similares de las aguas interiores y zonas marinas en el periodo 2014-2025. La extracción de redes fantasma y artes de pesca de los entornos acuáticos ha evitado la pérdida de unos 9,6 millones de organismos acuáticos.	De conformidad con el artículo 14 y el artículo 15 de la Notificación n.º 6/1 que regula la pesca comercial (2024-2028), los palangres, las redes de enmalle y las redes de enredo que se calen (anclen) en el mar deberán marcarse con una bandera/flotador de señalización durante el día y con una boya iluminada durante la noche. Área: - Calado nocturno con la mínima iluminación en cubierta (Todas las zonas de pesca)

CPC	*Calado nocturno con la mínima iluminación en cubierta*	*Líneas espantapájaros*	*Lastrado de línea*	*Estado del NPOA para las aves marinas*	*Comentarios*
				- El proyecto denominado "Understanding multi-taxa 'bycatch' of vulnerable species and testing mitigation - A collaborative approach" (Entender las "capturas fortuitas" de especies vulnerables en el Mediterráneo y probar la mitigación - Un enfoque colaborativo) se ha llevado a cabo con los socios del proyecto ACCOBAMS, GFCM, IUCN Med, MEDASSET, RAC/SPA en la cuenca mediterránea. La duración del proyecto es de septiembre de 2017 a octubre de 2022. Los objetivos del proyecto son desarrollar un método estándar de recopilación de datos para determinar las tasas de captura de especies no objetivo por parte de los artes de pesca más utilizados (arrastre demersal, redes de enmalle, palangres) en la cuenca mediterránea; contribuir al desarrollo de ejemplos de buenas prácticas que reduzcan las tasas de captura fortuita de mamíferos marinos, aves marinas, tortugas marinas y peces cartilaginosos con la participación de todas las partes interesadas. En el ámbito del proyecto se han realizado estudios de recogida de datos de captura fortuita de especies sensibles y estudios de prueba de métodos de mitigación de la captura fortuita. Además, se ha preparado una guía de buenas prácticas para la manipulación de aves marinas y una guía para la identificación de especies vulnerables capturadas incidentalmente en el Mediterráneo para los pescadores y los funcionarios de inspección.	

CPC	*Calado nocturno con la mínima iluminación en cubierta*	*Líneas espantapájaros*	*Lastrado de línea*	*Estado del NPOA para las aves marinas*	*Comentarios*
				El estudio "Efectos de los emisores de ultrasonidos PAL para reducir la captura fortuita de mamíferos marinos (cetáceos) en las redes de enmalle de rodaballo en el mar Negro" se completó en junio de 2022. Se observó que los dispositivos PAL redujeron la cantidad de capturas del colimbo ártico (*Gavia arctica*) en un 89,2 % en comparación con el grupo de control. El artículo 18 de la Notificación Ministerial que regula la pesca comercial (n.º 2024/20), que entró en vigor el 11 de agosto de 2024 y abarca el periodo 2024-2028, exige que en caso de que cualquier especie prohibida y aves marinas sean capturadas incidentalmente durante las operaciones de pesca comercial, será obligatorio que estas especies sean devueltas al agua vivas e ilesas. La manipulación, el tratamiento y la liberación de especies capturadas incidentalmente en este ámbito se realizarán de conformidad con las "Directrices de protección de especies vulnerables" publicadas por la Dirección General de Pesca y Acuicultura del Ministerio de Agricultura y Silvicultura.	

CPC	*Calado nocturno con la mínima iluminación en cubierta*	*Líneas espantapájaros*	*Lastrado de línea*	*Estado del NPOA para las aves marinas*	*Comentarios*
				Las directrices mencionadas sobre la implementación práctica para la manipulación, liberación y protección de especies vulnerables en caso de captura fortuita se han preparado y puesto en práctica basándose en las directrices pertinentes de la FAO, los resultados del Proyecto sobre capturas fortuitas en el Mediterráneo y las recomendaciones conexas de ICCAT.	

Además, algunas CPC que no faenan al sur de 20º S o en el Mediterráneo han indicado en sus Informes anuales que existe un NPOA para las aves marinas.

Recomendación de ICCAT sobre recopilación de información y armonización de datos sobre captura fortuita y descartes en las pesquerías de ICCAT (Rec. 11-10)

Para obtener información relacionada con esta Recomendación, véase la Rec. 16-14 y el *Informe de la Secretaría de ICCAT sobre investigación y estadísticas de 2025* en el *Informe del periodo bienal, 2024-2025, Parte II (2025), Vol. 4*.

Recomendación de ICCAT sobre tortugas marinas capturadas de forma fortuita en asociación con las pesquerías de ICCAT (combina, simplifica y enmienda las Recomendaciones 10-09 y 13-11 (Rec. 22-12) tal y como fue enmendada por la *Recomendación suplementaria de ICCAT que enmienda la Recomendación 22-12 sobre captura fortuita de tortugas marinas capturadas en asociación con las pesquerías de ICCAT* (Rec. 23-13)

En 2021, la Secretaría de ICCAT recomendó a las CPC que citaran su legislación en los informes anuales, dado que señaló que la aplicabilidad de los requisitos relacionados con la maximización de la supervivencia de las tortugas marinas no depende del alcance de las interacciones, es decir, debería ser implementado por todos aquellos con pesquerías de cerco y/o palangre. Algunas CPC, pero no todas, han seguido esta Recomendación. El extracto completo de las respuestas introducidas en el sistema integrado de gestión en línea (IOMS) de ICCAT para M: BYC01 se publicó electrónicamente.

Recomendación de ICCAT que reemplaza la Recomendación 23-14 sobre rayas mobúlidas (familia Mobulidae) capturadas en asociación con las pesquerías de ICCAT (Rec. 24-12)

La captura fortuita incidental de rayas mobúlidas (familia Mobulidae), si la hubiera, se incluirá en futuras versiones del Informe de la Secretaría de ICCAT sobre investigación y estadísticas.)

SEGUIMIENTO Y CUMPLIMIENTO

GEN - TEMAS GENERALES

Recomendación de ICCAT sobre el cumplimiento en las pesquerías de atún rojo y pesquerías de pez espada del Atlántico norte (Rec. 96-14)

La información sobre el cumplimiento de las regulaciones sobre talla mínima se comunica en las "Tablas de cumplimiento de 2024 recibidas en 2025" en el Apéndice 5 del Anexo 9 del *Informe del periodo bienal 2024-2025, Parte II (2025), Vol. 1*.

Resolución de ICCAT sobre la pesca a gran escala con redes pelágicas de enmalle a la deriva (Res. 96-15)

Véase la Rec. 08-09 para más información.

Recomendación de ICCAT para incrementar el cumplimiento de regulaciones de talla mínima (Rec. 97-01)

La información sobre el cumplimiento de las regulaciones sobre talla mínima se comunica en las "Tablas de cumplimiento de 2024 recibidas en 2025" en el Apéndice 5 del Anexo 9 del *Informe del periodo bienal 2024-2025, Parte II (2025), Vol. 1*.

Recomendación de ICCAT respecto a cumplimiento en la pesquería de pez espada del Atlántico sur (Rec. 97-08)

La Secretaría de ICCAT no tiene nada que comunicar en este momento.

Recomendación de ICCAT respecto a la prohibición sobre desembarques y transbordos de barcos de Partes no contratantes que hayan cometido una grave infracción (Rec. 98-11)

La Secretaría de ICCAT no tiene nada que comunicar en este momento.

Recomendación de ICCAT sobre cumplimiento en relación con las medidas de ordenación que definen las cuotas y/o límites de captura (Rec. 00-14)

Las CPC han implementado las disposiciones de la Rec. 00-14 y han comunicado mediante el formulario CP13 sus remanentes/excesos de captura para las especies sujetas a una ordenación de cuota/límite de captura. Esto se presenta en el documento "Tablas de cumplimiento de 2024 recibidas en 2025" en el Apéndice 5 del Anexo 9 del *Informe del periodo bienal 2024-2025, Parte II (2025), Vol. 1*.

Recomendación de ICCAT relativa al ajuste temporal de cuotas (Rec. 01-12)

Los ajustes autorizados se recogen en diferentes Recomendaciones y se reflejan en las "Tablas de cumplimiento de 2024 recibidas en 2025" en el Apéndice 5 del Anexo 9 del *Informe del periodo bienal 2024-2025, Parte II (2025), Vol. 1*.

Resolución de ICCAT precisando acerca del alcance de la pesca IUU (Res. 01-18)

Véase la "Lista de 2025 de buques supuestamente implicados en actividades de pesca IUU" en el Apéndice 3 del Anexo 10 del *Informe del periodo bienal 2024-2025, Parte II (2025), Vol. 1*.

Recomendación de ICCAT respecto a los deberes de las Partes contratantes, y Partes, Entidades o Entidades pesqueras no contratantes colaboradoras en relación con sus barcos que pescan en la zona del Convenio ICCAT (Rec. 03-12)

La Secretaría de ICCAT no tiene nada que comunicar en este momento.

Recomendación de ICCAT sobre el registro de capturas realizadas por barcos en la zona del Convenio ICCAT (Rec. 03-13)

La Secretaría de ICCAT no tiene nada que comunicar en este momento.

Recomendación de ICCAT para adoptar medidas adicionales contra la pesca ilegal, no declarada y no reglamentada (IUU) (Rec. 03-16)

La Secretaría de ICCAT no tiene nada que comunicar en este momento.

Recomendación de ICCAT para adoptar medidas respecto a las actividades de pesca deportiva y de recreo en el Mediterráneo (Rec. 04-12)

Las CPC adoptarán las medidas necesarias para que los datos de las capturas procedentes de la pesca deportiva y de recreo sean recopilados y transmitidos al SCRS.

Recomendación de ICCAT sobre medidas comerciales (Rec. 06-13)

De conformidad con esta medida, China, Corea (Rep.), El Salvador, Japón, Reino Unido, San Vicente y Las Granadinas, Taipei Chino, Trinidad y Tobago, Türkiye y la Unión Europea presentaron dentro del plazo los formularios cumplimentados con información sobre importaciones y desembarques. La información presentada por las CPC se publicó electrónicamente.

Recomendación de ICCAT que reemplaza la Rec. 06-14 para fomentar el cumplimiento de las medidas de conservación y ordenación de ICCAT por parte de los nacionales de Partes contratantes y Partes, Entidades o Entidades pesqueras no contratantes colaboradoras (Rec. 22-14)

La Secretaría de ICCAT no tiene nada que comunicar en este momento.

Recomendación de ICCAT que enmienda la Recomendación 07-08 respecto al formato y protocolo de intercambio de datos en relación con el sistema de seguimiento de buques (VMS) para la pesca del atún rojo en la zona del Convenio ICCAT (Rec. 21-16)

La Secretaría de ICCAT no tiene nada que comunicar en este momento.

Recomendación de ICCAT para establecer un proceso para revisar y comunicar la información sobre cumplimiento (Rec. 08-09)

La información presentada por las CPC y las organizaciones no gubernamentales (ONG), junto con las respuestas recibidas hasta la fecha, se publicó electrónicamente.

Recomendación de ICCAT para aclarar la aplicación de las Recomendaciones de cumplimiento y para el desarrollo del Anexo de cumplimiento (Rec. 11-11)

Esto se presenta en el documento "Tablas de cumplimiento de 2024 recibidas en 2025" en el Apéndice 5 del Anexo 9 del *Informe del periodo bienal 2024-2025, Parte II (2025), Vol. 1*.

Recomendación de ICCAT sobre las penalizaciones aplicables en caso de incumplimiento de las obligaciones en materia de comunicación (Rec. 11-15)

Tras la reunión de la Comisión de 2024, se impuso una prohibición a Guinea-Bissau y Nigeria. La Secretaría de ICCAT se complace en informar de que desde entonces se ha levantado la prohibición a ambas CPC, ya que han presentado los datos que faltaban en 2025.

A fecha de 17 de octubre de 2025, no se habían recibido estadísticas de Tarea 1 para 2024 de Cuba, Gabón, Guinea Ecuatorial, Guyana, Reino Unido (RU - Islas Vírgenes Británicas) o Sierra Leona, tal y como se muestra en el **Apéndice 5**. Además, faltan algunos datos o confirmación de capturas cero (celdas en blanco en el **Apéndice 5**) de Corea, Granada, Liberia, Rusia y la Unión Europea (UE-Países Bajos).

Un histórico de prohibiciones aplicadas se publicó electrónicamente.

Recomendación de ICCAT que enmienda la Recomendación 21-13 para establecer una lista de buques supuestamente implicados en actividades de pesca ilegal, no declarada y no reglamentada (Rec. 23-16)

La información recopilada por la Secretaría de ICCAT desde la reunión de la Comisión de 2024 se presenta en el documento "Lista de 2025 de buques supuestamente implicados en actividades de pesca IUU" en el Apéndice 3 del Anexo 10 del *Informe del periodo bienal 2024-2025, Parte I (2024), Vol. 1*. Cabría señalar que el actual sistema de cruces de listas plantea algunos desafíos serios para garantizar la precisión de la información, ya que no hay una presentación estándar para la información entre las OROP implicadas.

Recomendación de ICCAT que modifica la Recomendación 18-09 sobre medidas del Estado rector del puerto para prevenir, desalentar y eliminar la pesca ilegal, no declarada y no reglamentada (Rec. 23-17)

La información sobre los puntos de contacto para AREP y los informes recibidos se han publicado en el sitio web de ICCAT, en la parte protegida con contraseña, así como cualquier infracción comunicada y las acciones emprendidas al respecto. En algunos casos, no está claro en los informes si las infracciones han tenido lugar y si/cuando las infracciones están relacionadas con los requisitos de ICCAT:

Desde noviembre de 2024 se han presentado a la Secretaría de ICCAT dos informes de inspección en puerto que contienen infracciones.

La Rec. 23-17 establece que la presentación de informes de inspección en los que no se han hallado infracciones es voluntaria. En la **Tabla 3** se presenta un resumen de los informes recibidos. En muchos casos, los informes se reciben con retraso, y la Secretaría de ICCAT ha observado que no en todos los casos se han facilitado copias de los informes a los Estados del pabellón.

Comunicación de puertos designados en el marco de la Rec. 23-17: El Registro ICCAT de puertos en los que podrían entrar los buques extranjeros se ha publicado en el Registro ICCAT de puertos.

Recomendación de ICCAT que enmienda la Recomendación 13-13 sobre el establecimiento de un registro ICCAT de buques con una eslora total de 20 metros o superior con autorización para operar en la zona del Convenio (Rec. 21-14)

Tras consultar con el presidente del Comité de Cumplimiento de las Medidas de Conservación y Ordenación, la Secretaría desactivó un buque con pabellón de Cabo Verde y otro con pabellón de Argelia, ambos de 20 m o más, cuyos números OMI no figuraban, excluidos los buques exentos (por ejemplo, los buques de madera o no comerciales).

Se han recibido de Belice actualizaciones de los informes sobre acciones internas presentados en el formulario CP10 u otro formato. Estas se publicaron electrónicamente.

Recomendación de ICCAT sobre fletamento de barcos de pesca (Rec. 13-14)

Los informes resumidos de fletamento están incluidos en el **Apéndice 6** (fletados únicamente por Namibia para el año 2024), y en la **Tabla 10** se resumen los acuerdos de fletamento comunicados. Aunque el formulario CP53 introducido en 2021 ha sido correctamente integrado por las partes implicadas en los acuerdos de fletamento mejorando la coordinación y el tratamiento de los datos, siguen existiendo algunas dificultades en cuanto a los plazos para recibir la información de forma oportuna.

A continuación se muestran extractos de los informes anuales (IOMS) de otras CPC en relación con los acuerdos de fletamento.

CPC	*Respuesta*
Namibia	Varias fechas de presentación de informes

Recomendación de ICCAT sobre acuerdos de acceso (Rec. 14-07)

Desde la última reunión de la Comisión, Côte d'Ivoire, Marruecos, el Reino Unido y la Unión Europea han facilitado información actualizada sobre los acuerdos de acceso en curso. Algunos de los acuerdos comunicados en años anteriores eran plurianuales y todavía están vigentes. La lista completa de los acuerdos de acceso se publicó electrónicamente.

Para evitar cualquier confusión con la comunicación de datos de Tarea 1, la Secretaría de ICCAT publicó un formulario revisado para presentar información sobre los Acuerdos de acceso; tanto para el propio Acuerdo como para las capturas realizadas en el marco de dicho acuerdo (véase CP39) en 2020, pero esta sección sobre la notificación de capturas no está siendo utilizada actualmente por las CPC.

A continuación se muestran extractos de los informes anuales (IOMS) de otras CPC en relación con los acuerdos de acceso.

CPC	*Respuesta*
Cabo Verde	En virtud de los acuerdos de acceso a la pesca entre Cabo Verde y terceros países, las siguientes entidades están autorizadas a operar en la zona económica exclusiva (ZEE) de Cabo Verde: a) Unión Europea – 56 licencias de pesca: 24 para atuneros cerqueros, 10 para atuneros cañeros y 22 para palangreros. Este acuerdo es válido de 2024 a 2029. b) Senegal – 8 licencias de pesca: 1 para un atunero cañero y 7 para atuneros cerqueros. c) Japón – 42 licencias de pesca para palangreros.
Côte d'Ivoire	Resumen enviado el 15 de septiembre de 2025.
UE	Resumen enviado el 25 de julio de 2025.
Marruecos	Resumen enviado el 4 de julio de 2025.
Reino Unido	El 25 de julio de 2025, RU Met. presentó el CP39-AccAgr (Formulario B) que contiene el resumen de actividades y capturas para el acuerdo de acceso recíproco de 2024 para el atún blanco del Atlántico norte con la Unión Europea (UE).

Recomendación de ICCAT sobre normas mínimas para el establecimiento de sistemas de seguimiento de buques en la zona del Convenio de ICCAT (Rec. 18-10)

La Recomendación actual no contiene ningún requisito de comunicación directo. Para problemas de cumplimiento con la implementación del VMS, consultar la Rec. 24-05.

Resolución de ICCAT que establece las directrices para la implementación de la Recomendación 11-15 de ICCAT sobre penalizaciones aplicables en caso de incumplimiento de las obligaciones en materia de comunicación (Res. 15-09)

Véase la Rec. 11-15 más arriba.

Recomendación de ICCAT para establecer unas normas mínimas para programas de observadores científicos en buques pesqueros (Rec. 16-14)

Varias CPC han indicado dificultades a la hora de implementar el programa de observadores científicos. En el *Informe de la Secretaría de ICCAT sobre investigación y estadísticas de 2025* en el *Informe del periodo bienal, 2024-2025, Parte II (2025), Vol. 4* se incluye un resumen de los programas de observadores de las CPC y se publicó electrónicamente en otro documento.

Recomendación de ICCAT sobre transbordo (Rec. 21-15) reemplazada por la *Recomendación de ICCAT que enmienda la Recomendación 21-15 sobre transbordo* (Rec. 24-15)

En el sitio web de ICCAT, en el registro ICCAT de buques, se publican los buques de transporte y los LPLV asociados.

El "Informe sobre la implementación del Programa regional de observadores de ICCAT (ROP) para el transbordo 2024/2025" en el Apéndice 1 del *Informe de la Secretaría sobre estadísticas y coordinación de la investigación de 2024 en el Informe del periodo bienal, 2024-2025, Parte II (2025), Vol. 4* contiene más información. Los casos de posibles incumplimientos comunicados por los observadores, junto con las respuestas de las CPC, están incluidos en el documento "Cuestiones de posible incumplimiento derivadas de los Programas regionales de observadores de ICCAT y respuestas" (**Apéndice 3**). Los informes de los observadores se han publicado en el sitio web de ICCAT tal y como requiere la Recomendación.

En los últimos años, se han presentado varias declaraciones de transbordo sin ajustarse a un requisito específico. Esto ha supuesto un gran reto para la Secretaría de ICCAT a la hora de determinar qué documentos se ajustan a las Recomendaciones de ICCAT. El problema se ve agravado por el hecho de que algunas CPC siguen enviando información no obligatoria, lo que supone una carga adicional significativa para la Secretaría de ICCAT en cuanto al registro y la revisión de envíos irrelevantes. Esto también impide seriamente el procesamiento adecuado de la información relevante. A menudo, esto se debe a que la Secretaría de ICCAT recibe copias innecesarias de este tipo de comunicaciones, lo que claramente podría evitarse.

Solicitud de la Secretaría de ICCAT: Las CPC se limitarán a presentar a la Secretaría de ICCAT únicamente la documentación requerida por la Recomendación, y utilizarán los formatos aprobados por ICCAT cuando proceda.

Resolución de ICCAT que enmienda la Resolución 18-11 de ICCAT que establece un Programa piloto para el intercambio voluntario de personal de inspección en las pesquerías gestionadas por ICCAT (Res. 19-17)

En el sitio web de ICCAT se han publicado los puntos de contacto.

Recomendación de ICCAT sobre avistamientos de buques de pesca (Rec. 19-09)

Se notificaron diecisiete (17) avistamientos de buques por parte de la Unión Europea con pabellón de Albania (3), Marruecos (4) y Senegal (1), y por parte de Argelia con pabellón de Argelia (6), UE-Italia (2) y UE-Malta (1). Esta información, junto con sus respuestas cuando corresponda, se publicó electrónicamente.

Recomendación de ICCAT para proteger la salud y la seguridad de los observadores en los programas regionales de observadores de ICCAT (Rec. 19-10)

Hasta la fecha se han recibido 18 Planes de acción de emergencia.

Recomendación de ICCAT sobre artes de pesca abandonados, perdidos o descartados de algún otro modo (Rec. 19-11)

Hasta la fecha no se ha comunicado información a la Secretaría.

Recomendación de ICCAT que establece normas mínimas y requisitos de programa para el uso de Sistemas de seguimiento electrónico (EMS) en las pesquerías de ICCAT (Rec. 23-18)

Hasta la fecha no se ha comunicado información a la Secretaría.

SANC - SANCIONES, MEDIDAS RELACIONADAS CON EL COMERCIO

No hay medidas activas actualmente.

SDP - PROGRAMAS DE DOCUMENTO ESTADÍSTICO

Recomendación de ICCAT sobre el Programa de documento estadístico ICCAT para el patudo (Rec. 01-21)

Puede consultarse la información en el *Informe de la Secretaría al Grupo de trabajo permanente para la mejora de las estadísticas de ICCAT y de sus medidas de conservación (GTP) de 2025* y en el *Informe de la Secretaría de ICCAT sobre investigación y estadísticas de 2025* en el *Informe del periodo bienal, 2024-2025, Parte II (2025), Vol. 4*.

Recomendación de ICCAT respecto a establecer un Programa de documento estadístico ICCAT para el pez espada (Rec. 01-22)

Algunas CPC siguen comunicando importaciones y reexportaciones tanto de patudo como de pez espada de pabellón desconocido y/o zona desconocida.

Puede consultarse más información en el *Informe de la Secretaría al Grupo de trabajo permanente para la mejora de las estadísticas de ICCAT y de sus medidas de conservación (GTP) de 2025* y en el *Informe de la Secretaría de ICCAT sobre investigación y estadísticas de 2025* en el *Informe del periodo bienal, 2024-2025, Parte II (2025), Vol. 4*.

Recomendación de ICCAT que enmienda y reemplaza la Recomendación 18-13 sobre el programa ICCAT de documentación de capturas de atún rojo (Rec. 23-21)

Véase el *Informe de la Secretaría al Grupo de trabajo permanente para la mejora de las estadísticas de ICCAT y de sus medidas de conservación (GTP) de 2025* en el *Informe de la Secretaría de ICCAT sobre investigación y estadísticas de 2025* en el *Informe del periodo bienal, 2024-2025, Parte II (2025), Vol. 4* para obtener información sobre la implementación de la Rec. 23-21 en el marco del sistema eBCD. Véase también la Rec. 22-16 más abajo.

Solicitudes de la Secretaría de ICCAT: Las CPC se limitarán a presentar a la Secretaría de ICCAT la información sobre los sellos de validación y las firmas para los programas ICCAT de documento estadístico de patudo/pez espada y de documentación de capturas de atún rojo, utilizando los formatos aprobados por ICCAT.

En 2025, se contactó con la Secretaría en relación con cuestiones relativas a los envíos de atún blanco del Atlántico sur capturado por buques pesqueros con pabellón de CPC de ICCAT. Estos envíos iban acompañados de documentos estadísticos etiquetados como "Documento estadístico de ICCAT sobre atún blanco".

El Programa de documento estadístico (SDP) de ICCAT, en vigor desde 2002, solo abarca el patudo (BET), de conformidad con lo dispuesto en la Rec. 01-21, y el pez espada (SWO), de conformidad con la Rec. 01-22. El SDP de ICCAT no cubre ninguna otra especie de túnidos de ICCAT, incluido el atún blanco.

La Secretaría solicita amablemente a las CPC que se abstengan de expedir certificados que contengan alguna referencia a ICCAT, ya que esto podría llevar a los destinatarios a malinterpretar la validez de los documentos.

Recomendación de ICCAT que enmienda la Recomendación 21-18 sobre la aplicación del sistema eBCD (Rec. 22-16) reemplazada por la *Recomendación de ICCAT que enmienda la Recomendación 22-16 que enmienda la Recomendación 21-18 sobre la aplicación del sistema eBCD* (Rec. 24-16)

De conformidad con el Anexo 3 de la Rec. 22-16, fuera del horario de oficina de la Secretaría de ICCAT y del horario de asistencia técnica contratado con el consorcio, cualquier CPC puede registrar un incidente en la página web del ICCAT para informar a todas las CPC de su uso temporal del eBCD en papel. Puede consultarse información adicional sobre los sistemas eBCD en el *Informe de la Secretaría al Grupo de trabajo permanente para la mejora de las estadísticas de ICCAT y de sus medidas de conservación (GTP) de 2025* en el *Informe del periodo bienal, 2024-2025, Parte II (2025), Vol. 4* y en el Informe del presidente sobre la primera reunión del Grupo de trabajo permanente sobre sistemas de documentación de capturas (CDS WG).

El informe sobre la derogación establecida en el párrafo 5b) se publicó electrónicamente.

TOR - TÉRMINOS DE REFERENCIA

Recomendación de ICCAT para el desarrollo de un sistema de comunicación en línea (Rec. 16-19)

La información sobre los progresos hasta la fecha puede consultarse en el documento Informe de la reunión del Grupo de trabajo sobre tecnología de comunicación en línea (WG-ORT) y en la Ref. 23-24 más abajo.

MISC - MISCELÁNEA

Resolución de ICCAT sobre la mejora de las estadísticas de las pesquerías de recreo (Res. 99-07)

La información se incluye en el *Informe del periodo bienal, 2024-2025, Parte II (2025), Vol. 3* y en las estadísticas de Tarea 1. Dado que el texto de la Resolución es vago (cada CPC suministrará al SCRS datos específicos que permitan a la Comisión determinar por separado la magnitud de las pesquerías de recreo de cada especie de túnidos y especies afines del Atlántico), la Comisión podría querer definir mejor la información requerida.

Recomendación de ICCAT para reemplazar la Recomendación 03-20 sobre criterios para acceder al estatus de Parte, Entidad o Entidad pesquera no contratante colaboradora en ICCAT (Rec. 21-24)

Bolivia, Taipei Chino, Guyana y Surinam tienen actualmente el estatus de colaborador. La revisión del cumplimiento de las Partes, Entidades o Entidades pesqueras no contratantes colaboradas puede consultarse en el "Proyecto de tablas resumen de cumplimiento" en el Apéndice 6 del Anexo 9 del *Informe del periodo bienal, 2024-2025, Parte I (2024), Vol. 1*.

Recomendación de ICCAT sobre cumplimiento de las obligaciones de comunicar las estadísticas (Rec. 05-09)

Puede consultarse el *Informe de la Secretaría de ICCAT sobre investigación y estadísticas de 2025* en el *Informe del periodo bienal, 2024-2025, Parte II (2025), Vol. 4*, para más detalles sobre comunicación de estadísticas, así como la Rec. 11-15 mencionada más arriba. Las siguientes Partes no contratantes han facilitado datos este año: Dominica, Gibraltar y Jamaica.

Resolución de ICCAT sobre Sargassum pelágico (Res. 05-11)

Actualmente, la Secretaría de ICCAT no tiene nada que comunicar. Barbados ha incluido información en sus Informes anuales.

Directrices revisadas para la preparación de los informes anuales (Ref. 23-24)

Un problema recurrente desde hace varios años es que numerosas CPC envían los segmentos de Microsoft Word y la información en el IOMS sin leer detenidamente las preguntas y los requisitos. Además, muchas CPC presentan respuestas que no responden a los requisitos solicitados en las Recomendaciones originales. Las CPC deberían remitirse siempre a la página "Presentación de información" de Cumplimiento en el sitio web de ICCAT. Aquí, las CPC pueden hacer referencia a los requisitos aplicables, los correspondientes números de recomendación y de párrafo, y los plazos de presentación. Esta página es también la fuente para descargar las versiones más recientes de todos los formularios de presentación de información sobre cumplimiento.

Desde 2023, las CPC deben introducir directamente en el IOMS la información contenida en las tablas correspondientes a los requisitos científicos y los requisitos de ordenación. Como resultado de varias directivas e información administrativa (Ref. 23-24, Circulares n.º 00758/2025, n.º 05721/2025 de ICCAT, las Directrices y la página web de ICCAT) proporcionadas a las CPC, se observa una notable mejora en la comprensión y presentación de los informes anuales a través del IOMS. A pesar de este notable avance, sigue siendo necesario realizar importantes progresos para alcanzar una tasa de presentación de datos del 100 % por parte de todas las CPC.

Los siguientes ejemplos ponen de relieve las respuestas incorrectas que se repiten con frecuencia en los informes anuales y que se consideran insuficientes:

Ejemplo 1:

M:SHK05 Información detallada sobre la implementación y el cumplimiento de las medidas de conservación y ordenación de ICCAT relacionadas con los tiburones

Cabe destacar que este requisito es obligatorio para todas las CPC

Las respuestas proporcionadas no pueden ser:

- XXX no tiene capturas de tiburones

Ejemplo 2:

M:SWO17 Límite máximo de captura fortuita de pez espada del norte a bordo [Rec. 17-02; párr. 14]:

Cabe destacar que este requisito es aplicable al pez espada del norte

Las respuestas proporcionadas no pueden ser:

- XXX no pesca SWO-Med
- XXX no tiene buques dirigidos a SWO-Med
- Todos los buques XXX autorizados a operar en la zona del Convenio están autorizados a capturar y retener SWO-S.

Ejemplo 3: Columna/casilla Aplicable

Cabe destacar que este requisito no es aplicable a la CPC

La casilla "Aplicable" permanece marcada, pero la columna/campo de las respuestas/motivo de No aplicable es "no aplicable a nuestra CPC": se trata de una inconsistencia entre el campo aplicable y la respuesta proporcionada. La casilla debería estar desmarcada si no es aplicable a la CPC.

Para proporcionar al Comité de Cumplimiento información precisa y específica sobre cada requisito, el IOMS está diseñado para extraer todas las respuestas dadas en respuesta a un requisito específico. Por ello, se requiere una respuesta completa a cada pregunta para extraer información coherente y clara.

Como recordatorio:

Las CPC deberían abstenerse de responder en el IOMS con respuestas simples que carezcan de información explicativa, tales como "Véase más arriba", "Véase el informe anual", "Igual que el año pasado", "Sin cambios", etc.

Sobre un total de 58 CPC/CP, 43 completaron el IOMS al 100 %. Para las 15 CPC/CP restantes, la presentación de la información sigue pendiente:

- Seis CPC/CP han presentado información parcial, pero han completado o han presentado solo uno de los dos informes requeridos a través del IOMS (ya sea el de Estadísticas o el de Cumplimiento), o solo la sección de Microsoft Word: Côte d'Ivoire, Gabón, Guinea Bissau, Guyana, Libia y República de Guinea.

- Nueve CPC/CP no presentaron en 2025 ninguno de los informes a través del sistema: Cuba, Gambia, Granada, Guinea Ecuatorial, Honduras, Nigeria, São Tomé e Principe, Siria, y Trinidad y Tobago.

Un resumen de la Sección 2.2 de los Informes anuales ("Dificultades encontradas en la implementación y cumplimiento de las medidas de conservación y ordenación de ICCAT") que presenta las principales dificultades que han experimentado algunas CPC, se publicó electrónicamente. Esta sección también brinda la oportunidad de plantear la posible necesidad de asistencia técnica.

Solicitud de la Secretaría de ICCAT: Para hacer hincapié en la importancia de dar respuestas completas y exhaustivas a los requisitos y preguntas contenidos en las presentaciones de los informes anuales, se insta a las CPC a participar en las próximas reuniones del IOMS. Además, se invita a las CPC a proporcionar comentarios y sugerir mejoras a las respuestas estándar. Esta información se utilizará para mejorar y desarrollar un conjunto de respuestas estándar que satisfagan suficientemente las necesidades de las CPC y del Comité de Cumplimiento.

Además, la Secretaría de ICCAT anima a todas las CPC a aprovechar al máximo la utilización de la *Sección 2.2* del Informe anual para expresar sus preocupaciones y alertar a la Comisión sobre los retos encontrados a lo largo del año. Instamos también a todas las CPC a que informen de cualquier dificultad encontrada de forma continua, en lugar de hacerlo una vez al año, cuando se presentan los informes anuales. La notificación continua de los retos permitirá que se disponga de tiempo suficiente para abordar y resolver oportunamente las preocupaciones de las CPC. Por último, la *Sección 2.2* debería considerarse como una oportunidad para mejorar la comunicación y como una herramienta para la resolución de problemas que sirve para informar a la Secretaría de ICCAT y permitirle trabajar de forma más proactiva y receptiva.

Lista de tablas

Tabla 1. Capturas mensuales y trimestrales de túnidos tropicales en 2024.

Tabla 2. Resumen de informes de inspección JIS recibidos.

Tabla 3. Resumen de los informes de inspección en puerto comunicados a la Secretaría de ICCAT.

Tabla 4. Mensajes VMS recibidos por CPC y número de buques.

Tabla 5. Buques que durante mayo-julio de 2025 han estado inscritos en el Registro de buques de ICCAT y que durante algunas de las semanas de este período no han emitido ningún mensaje VMS.

Tabla 6. Buques que durante mayo-julio de 2025 no han estado inscritos en el Registro de buques de ICCAT o cuya autorización ha expirado y que han emitido mensajes VMS durante algunas de las semanas de este período.

Tabla 7. Resumen de los informes de capturas mensuales (BFT-W).

Tabla 8. Resumen de los informes de capturas semanales (BFT-E).

Tabla 9. Resumen de informes de operaciones de introducción en jaulas de BFT-E.

Tabla 10. Resumen de acuerdos de fletamento comunicados.

Tabla 11. Resultados de los controles aleatorios comunicados a la Secretaría de ICCAT de acuerdo con los párrafos 215 y 218 de la Rec. 22-08 y la Rec. 24-05, respectivamente.

Apéndice 1

Informes de inspección recibidos en 2025 en el marco del Programa conjunto de inspección internacional, incluidas las posibles infracciones y las respuestas recibidas

CPC que inspecciona	N.º de informe	Nombre del buque	Día de la inspección	Infracción comunicada por el inspector	CPC inspeccionada	Principal hallazgo	Respuesta de la CPC
UE-Italia	7831	*Mohamed Yasser*	21/05/2025	Sí	Argelia	Redes de deriva utilizadas para capturar pez espada y atún rojo en contra del párrafo 3 de la Rec. 03-04 de ICCAT Longitud de la red de deriva: 2.400 m Presunta infracción por falta de registro de capturas en contra de la Rec. 03-13. No hay cuaderno de pesca a bordo. Se han proporcionado fotos.	Véase la **Adenda 2**.
UE-España	6746	*Annour 1*	22/05/2025	Sí	Marruecos	Infracciones múltiples que, en su conjunto, constituyen una inobservancia grave de las medidas. No hay cuaderno de pesca a bordo. Redes de deriva utilizadas para capturar pez espada y atún rojo en contra del párrafo 3 de la Rec. 03-04 de ICCAT. Se han proporcionado fotos.	Véase la **Adenda 1**.

UE-España	7851	*Nadir*	22/05/2025	Sí	Argelia	Infracciones múltiples que, en su conjunto, constituyen una inobservancia grave de las medidas. Red de deriva utilizada para capturar especies altamente migratorias, en contra del párrafo 3 de la Rec. 03-04 de ICCAT. Presunta infracción por falta de registro de capturas, en contra de la Rec. 03-13. No hay cuaderno de pesca a bordo. Se han proporcionado fotos. Sin autorización para capturar pez espada.	Véase la **Adenda 2**.
UE-Malta	7830	*Kilimoglu 3*	07/06/2025	Sí	Türkiye	Durante la primera transferencia, en la declaración de transferencia de ICCAT TUR-2025-152-ITD se declaró el número de jaula receptora TUR-SAG-2025-032 y el equipo de inspección verificó que, durante la transferencia, el número de jaula era TUR-SAG-2025-027 (la jaula estaba vacía antes de la transferencia). (Se adjuntó un informe de avistamiento: SR-TUR PS TUNCAY SAGUN 6 -20250606) En el momento de la inspección, el número de la jaula ya se había modificado a TUR-SAG-2025-032. Incumplimiento del párrafo 111 de la Rec. 24-05 de ICCAT.	Véase la **Adenda 4**.
UE-Italia	13085	*Alsamaka Alzurqa*	07/06/2025	Sí	Libia	El buque pesquero no estaba equipado con una escala de embarque adecuada, lo que impidió al inspector de ICCAT firmante subir a bordo del buque.	

UE-Francia	3271	*Chatila*	09/06/2025	Sí	Túnez	La diferencia entre el número declarado en la TUN-2025-003-ITD (1.320 ejemplares) y el número contabilizado por los inspectores (1.520,25), en porcentaje, fue superior al 10 % (15,17 %). Faltaba parte de la sección 2 "INFORMACIÓN SOBRE LA PRIMERA TRANSFERENCIA" de la declaración de transferencia de ICCAT (TUN-2025-003-ITD) (Presencia de observador: (S/N) y número de ejemplares estimado por el observador regional), en contra de la Rec. 24-05/Anexo 6/xi de ICCAT.	La Dirección General de Pesca y Acuicultura (DGPA) abrió inmediatamente una investigación sobre la presunta infracción, tal y como la denunciaron los inspectores europeos de ICCAT. Es importante destacar que la jaula en cuestión fue transferida a un remolcador maltés. De conformidad con lo dispuesto en la Rec. 22-08 de ICCAT, la DGPA se puso en contacto con las autoridades maltesas competentes. La jaula fue debidamente precintada y se envió a un inspector tunecino para que asistiera a la operación de desprecintado y verificara el contenido. También se llevó a cabo un examen exhaustivo de la grabación en vídeo de la transferencia. El recuento de los ejemplares fue confirmado por el informe de las cámaras estereoscópicas durante la introducción en jaula, transmitido por las autoridades maltesas. Este

							informe indica una diferencia inferior al 10 %, con un total de 1.451 ejemplares registrados. Conclusión Sobre la base de los datos verificados, y de conformidad con las disposiciones de la Recomendación de ICCAT vigente, se considera que el número de ejemplares transferidos es conforme. No se detectó ningún incumplimiento al término de este procedimiento.
UE-Italia	13087	*Maria Teresa*	10/06/2025	Sí	UE-Italia	El equipo de inspección verificó que no había una copia del vídeo de la transferencia de atún rojo desde el cerquero Enza Madre realizado el 2 de junio de 2025. Esta falta inclumple lo establecido en los párrafos 117 y 118 y Anexo 8 de la Rec. 24-05 de ICCAT y en el artículo 3, x, del Reglamento (UE) n.º 2023/2053, ya que el vídeo de la transferencia, que ya se había visionado durante la inspección del cerquero Enza Madre, se entregó más tarde.	Véase la **Adenda 3**.

UE-Portugal	6752	*Echahid Mostefa Ben Boulaid*	17/06/2025	Sí	Argelia	La grabación de vídeo de la operación de transferencia de atún rojo realizada el 15 de junio no cumple los requisitos del Anexo 8 de la Rec. 24-05 de ICCAT, ya que al principio y/o al final del vídeo no se ve el número de autorización de ICCAT (tal y como ya se informó en la ITD por el ROP de ICCAT n.º 1140, desplegado a bordo del cerquero sin firmar la ITD). La diferencia en porcentaje de la cantidad media de ejemplares de atún rojo contados por los inspectores de ICCAT y la declarada en la ITD correspondiente ha resultado ser >-16,3 % (párr. 137 de la Rec. 24-05 de ICCAT). Sin embargo, informamos que el patrón del buque pesquero y el operador de la granja comunicaron que se procesó una solicitud de transferencia voluntaria, tras la ITD no firmada por el ROP, y que la jaula se iba a incautar. Faltaba el eBCD relacionado con la captura mencionada anteriormente (párrafo 3 y Anexo 3, punto 4 de la Rec. 23-21 de ICCAT).	

UE-Portugal	6759	Amna	23/06/2025	Sí	Túnez	No fue posible realizar la inspección a bordo debido a la ausencia de la escala de embarque. Los inspectores comprobaron una copia del vídeo de la transferencia de atún rojo una vez que se les facilitó.	
UE-Portugal	9998	*Lorenzo*	17/06/2025	Sí	UE-Malta	La siguiente información, tal y como requiere el Anexo 2, parte B, de la Rec. 24-05 de ICCAT, no figuraba en el cuaderno de pesca: Fecha, hora y posición de la operación de transferencia de atún rojo (número de peces y cantidad en kg), número de jaula, información del buque de captura (donante) (nombre-pabellón-número ICCAT), nombres y números ICCAT de otros buques pesqueros que forman parte de la JFO012, granja de destino, número ICCAT y número ITD. Además del incumplimiento mencionado anteriormente, también se informó de que: la copia del vídeo de la operación de transferencia de atún rojo, realizada el 15 de junio de 2025 y relacionada con la captura realizada por DZA PS ECHAHID MOSTEFA BENBOULAID-AT000DZA00017 (según lo declarado por el patrón del remolcador), no se encontraba a bordo. Esto constituye una infracción del párrafo 121 de la Rec. 24-05 de ICCAT. La ITD de atún rojo dentro de la jaula remolcada no se encontraba a bordo, lo que supone una infracción de los párrafos 132 y 133 de la Rec. 24-05 de ICCAT.	Véase la **Adenda 3**.

UE-Portugal	10002	*Cakirogullari-1*	21/06/2025	Sí	Türkiye	El vídeo de la transferencia de la ITD TUR-2025/034/ITD no cumple la norma mínima de los requisitos de grabación de vídeo de conformidad con el Anexo 8 de la Rec. 24-05 de ICCAT. El vídeo se corta en el momento 10:34:05, antes del paso del atún rojo a la jaula. El vídeo de la transferencia de la ITD TUR-2025/061/ITD no cumple la norma mínima de los requisitos de grabación de vídeo de conformidad con el Anexo 8 de la Rec. 24-05 de ICCAT. El vídeo es demasiado oscuro porque se grabó durante la noche. El vídeo de la transferencia posterior de las ITD TUR-2025/036/ITD, TUR-2025/043/ITD, TUR-2025/053/ITD, TUR-2025/060/ITD, TUR-2025/062/ITD y TUR-2025/064/ITD ha mostrado que la diferencia en el porcentaje de la cantidad media de ejemplares de atún rojo contados por los inspectores y la declarada en la ITD correspondiente es >-29,27 %, lo que incumple la Rec. 24-05, párrafo 137, de ICCAT.	Véase la **Adenda 4**.
UE-Portugal	6760	*Li Ljun*	24/06/2025	Sí	UE-Malta	La diferencia en porcentaje de la cantidad media de ejemplares de atún rojo contados por los inspectores y la declarada en la ITD correspondiente para la primera transferencia a la jaula EU-MLT-028-MFF ha resultado ser -24,12 %. Incumplimiento de la Rec. 24-05, párrafo 137, de ICCAT.	Véase la **Adenda 3**.

UE-Portugal	9990	*Flavia G.*	24/06/2025	Sí	UE-Italia	El vídeo de la transferencia de la ITD EU-MLT-2025/003/ITD/2 y relativa a la transferencia posterior de las capturas realizadas por el MT PS MARIA MADRE -ATEU0MLT02619, divididas en la jaula EU-MLT-059-MFF remolcada por el ITTW FLAVIA G., no se encontraba a bordo. Incumplimiento de la Rec. 24-05, párrafo 121, de ICCAT.	Véase la **Adenda 3**.
UE-Italia	10021	*Emmanuel*	01/07/2025	Sí	UE-Italia	El capitán del remolcador no ha consignado en el cuaderno de pesca las actividades (información sobre la transferencia) de conformidad con los requisitos establecidos en la Rec. 24-05, párrafo 110, Anexo 2. El patrón del remolcador declaró que los documentos siguen estando en el barco pesquero (Naptune V). Se elaborará una declaración adicional si fuera necesario.	Véase la **Adenda 3**.
UE-Portugal	10018	*Sandokan*	05/07/2025	Sí	UE-Malta	Durante el análisis del cuaderno de pesca, se identificaron dos infracciones: 1-Para las transferencias que tuvieron lugar los días 09, 16 y 27 de junio de 2025, no existían vídeos ni documentos relacionados con las transferencias de conformidad con los requisitos establecidos en la Rec. 24-05, párrs. 121 y 133. 2-Para las transferencias que tuvieron lugar los días 16 y 27 de junio de 2025, el patrón del buque remolcador no ha consignado en el cuaderno de pesca las actividades (información sobre la transferencia) de conformidad con los requisitos	Véase la **Adenda 3**.

						establecidos en la Rec. 24-05, párr. 110, Anexo 2, punto B. 3-Para la transferencia que tuvo lugar el 23 de junio de 2025, no hay documentos relacionados con esta transferencia. Se ha encontrado un atún rojo muerto en la jaula.	
UE-Portugal	10016	*Rania*	07/07/2025	Sí	UE-Chipre	El capitán del remolcador no ha consignado en el cuaderno de pesca las actividades (información sobre la transferencia) de conformidad con los requisitos establecidos en la Rec. 24-05, párrafo 110, Anexo 2.	
UE-Italia	9995	*Bertina II*	16/07/2025	Sí	UE-Malta	El patrón del buque denegó el acceso para la inspección debido a que no había inspectores malteses en el equipo de inspección.	Véase la **Adenda 3**.
UE-Italia	10014	*Madonna ta' l-Isperanza*	16/07/2025	Sí	UE-Malta	Durante la inspección, se encontraron 400 trampas lazo en dos cestas. El patrón declaró que, durante esta operación de pesca, solo se utilizaron anzuelos y que las trampas lazo se utilizaron exclusivamente para la pesca del pez espada (SWO), no para ejemplares de talla inferior a la regulada, sino solo para ejemplares que cumplían con la talla mínima regulada.	Véase la **Adenda 3**.

Adenda 1 del apéndice 1

Respuesta de Marruecos
(presentación fuera de plazo, sólo en idioma original)

Ministerio de Agricultura, Pesca Marítima, Desarrollo Rural y Aguas y Bosques
Secretaría de Estado de Pesca Marítima
Reino de Marruecos

A
Jefe de Unidad
Unidad de Control e Inspección Pesquera (MARE.D.4)
Dirección General de Asuntos Marítimos y Pesca (DG MARE)
DCAPM-DirPM 0039/25

Rabat, 25 de agosto de 2025

ASUNTO: Alegaciones relativas al uso de redes de deriva por parte de barcos de pesca artesanal que enarbolan pabellón marroquí.

Ref. Correo electrónico de 23/05/2025

En relación con su carta arriba mencionada relativa a la supuesta utilización de redes de deriva por los barcos de pesca artesanal Annour (1-5416), Aboudaoud (1-2406), Nour Kamar (2-2420) y Tilila-4 (1-5285), tengo el honor de comunicarle la siguiente información:

En cuanto recibimos su información, pedimos a las autoridades regionales del Departamento de pesca marítima que llevaran a cabo las pesquisas e investigaciones necesarias sobre los barcos de pesca artesanal afectados. Estas embarcaciones fueron abordadas en el muelle e inspeccionadas e investigadas, incluidos los patrones afectados.

Cabe señalar que las investigaciones tuvieron en cuenta las observaciones e inspecciones enviadas en el correo electrónico mencionado. Sin embargo, se encontraron dificultades para probar sin lugar a dudas el uso prohibido de la red de enmalle a la deriva (FMD) denunciado y su naturaleza de "deriva" en las fotografías. Como gesto de firmeza, a pesar de estas dificultades, que dan lugar a un riesgo de inadmisibilidad legal, los barcos de pesca artesanal en cuestión han sido multados y sancionados por las autoridades de pesca marítima.

También hay que señalar que cuando se detecta una infracción de la normativa de pesca marítima, ya sea por parte de las autoridades de control marroquíes o extranjeras, se inician inmediatamente los procedimientos legales relativos a multas y sanciones contra el buque/barco en cuestión, siempre que las pruebas aportadas sean suficientemente sólidas y no puedan ser impugnadas ante ningún tipo de tribunal. De este modo se garantizan las normas establecidas en materia de registro de infracciones, imposición de multas y sanciones y su ética.

A las embarcaciones afectadas se les impusieron multas a tanto alzado de composición y fueron inmovilizadas en el muelle durante un periodo aproximado de un mes.

Asimismo, cabe recordar la fuerte y sólida colaboración que existe entre las autoridades de control marroquíes y españolas en cuestiones relacionadas con la lucha contra la pesca IUU, especialmente en el Mediterráneo. Del mismo modo, los canales oficiales para luchar contra la pesca IUU están continuamente operativos y son muy eficaces.
El Departamento de Pesca Marítima también desea recordarle las siguientes medidas adoptadas por el Reino de Marruecos para garantizar el éxito del programa nacional de eliminación de las redes de deriva:

- *En el plano legal:*

  El 2 de agosto de 2008, el Reino de Marruecos publicó una ley (19-07) que prohíbe el uso de redes de enmalle de deriva (FMD), así como su decreto de aplicación el 11 de abril de 2011, que prevé la prohibición de su uso un año después de la publicación (es decir, a partir del 10 de abril de 2012);

La normativa marroquí vigente (Dahir de 23 de noviembre de 1973) prevé sanciones severas en caso de utilización de estas redes;

El Reino de Marruecos ha intensificado los controles de sus buques en el mar para prohibir en sus costas mediterráneas y atlánticas las FMD definidas en la normativa nacional.

Del mismo modo, desde 2013 el Reino de Marruecos ha puesto en marcha un plan de desarrollo y ordenación de la pesquería de pez espada en el Mediterráneo y el Atlántico mediante la adopción de la Orden Ministerial N°1176- 13 de 08 de abril, que fue sustituida por la Orden nº 1112- 22 de 12 de Ramadán de 1443 (14 de abril de 2022) sobre el plan de desarrollo y ordenación de la pesquería de pez espada (*Xiphias gladius*), que establece una serie de medidas de ordenación para esta pesquería, incluida la prohibición de pescar esta especie con artes distintos de los palangres y líneas de superficie a la deriva. Esto se ajusta a las Recomendaciones 16-05 y 17-02.
El Reino de Marruecos también ha adoptado un plan de desarrollo y ordenación del atún blanco del Mediterráneo, que se pesca incidentalmente con el pez espada (Orden nº 1980-23 de 31 de julio de 2023 relativa al plan de desarrollo y ordenación de la pesquería de atún blanco (*Thunnus alalunga*)). Esto se ajusta a las Recomendaciones 22-05 y 21-04.

- *A nivel de apoyo a la profesión:*

El Reino de Marruecos implementó el Plan de acción para el abandono de las FMD en 2010, que ha permitido indemnizar a los usuarios de estas redes mediante dos opciones. De estos usuarios, 175 optaron por la destrucción de las redes FMD y 86 buques escogieron la salida voluntaria definitiva de las actividades de pesca con una indemnización por una cantidad global de 256 millones de dirhams marroquíes.

Los pescadores que trabajaban a bordo de estos buques pudieron inscribirse en un programa de reconversión-formación sobre técnicas selectivas de pesca de pez espada (palangre de superficie y liña de mano). De esta forma, 1.857 pescadores que respondían a los criterios de idoneidad establecidos por sus propias asociaciones han seguido estas sesiones de reconversión-formación y se han beneficiado de una indemnización fija de 40 millones de dirhams marroquíes.

Cabe precisar que la financiación de esta operación de indemnización de los armadores y los pescadores procede en gran parte de los presupuestos generales del Gobierno de Marruecos y de los Fondos del Acuerdo de asociación en materia de pesca marítima entre el Reino de Marruecos y la Unión Europea. No se ha solicitado ninguna otra fuente de financiación.

En conclusión, el Reino de Marruecos desea asegurarle que ha sido **muy estricto** y **firme** en el registro de las infracciones cometidas por las embarcaciones denunciadas, y que su inmovilización y las multas a tanto alzado de composición impuestas son sanciones estrictas y severas para estas embarcaciones, dada su categoría de "embarcaciones artesanales" dedicadas a la pesca a pequeña escala y sus ingresos.
Este enfoque estricto a la hora de establecer un atestado de infracción se debe a que:

- Las pruebas básicas son fotografías que pueden ser impugnadas legalmente como prueba de la naturaleza "de deriva" de la red;
- El atestado de infracción redactado por el responsable nacional encargado de la infracción también puede ser impugnado jurídicamente, ya que se basa en pruebas fotográficas potencialmente impugnables.

Esto demuestra lo difícil que es tipificar el delito de utilización de FMD, a menos que se trate de una infracción flagrante debidamente registrada en el mar por agentes jurados.

Para reforzar la acción de las autoridades de control en la lucha contra el uso de FMD, se recomienda encarecidamente que se establezcan medidas más estrictas para definir claramente las características de las redes de deriva prohibidas. Del mismo modo, la especificación "grandes pelágicos" debe aclararse en una medida adoptada en el seno de ICCAT.

La definición y las características de las redes de deriva prohibidas no han sido suficientemente elaboradas en una resolución o recomendación de ICCAT para diferenciarlas formalmente de otras redes de enmalle. Tanto más cuando los artes a los que se refieren las resoluciones pertinentes adoptadas por Naciones Unidas son “grandes redes de deriva pelágicas", teniendo en cuenta que fueron estas resoluciones las que sirvieron de base para la prohibición de las redes de deriva en la pesquería de grandes pelágicos en el Mediterráneo (Rec. 03-04).

Esta necesidad de caracterización precisa de las redes de deriva prohibidas es esencial. Una definición más precisa de sus características permitiría también implicar a los Estados exportadores de artes de pesca en el control del uso de estos artes.

Teniendo esto en cuenta, la CGPM previó la celebración de un taller conjunto ICCAT-CGPM (resolución CGPM/46/2023/10) para debatir la cuestión de la prohibición de las redes de deriva y la definición de sus características.

La cuestión de las redes de deriva también se debatió en la última reunión anual celebrada en Chipre, en particular en lo que respecta a las deficiencias detectadas en las normas actuales de ICCAT y las posibles vías de mejora, basándose en el documento presentado por la Unión Europea con la referencia PWG-420.

Como continuación de estos trabajos, y de acuerdo con las decisiones adoptadas en Chipre, se han iniciado debates intersesiones, en particular en el marco del IMM-WG, para seguir elaborando disposiciones que definan con mayor precisión las redes de deriva y los grandes pelágicos prohibidos.

La delegación del Reino de Marruecos participó activamente en estos intercambios, con el fin de contribuir a la elaboración de soluciones (recomendaciones de ICCAT) que faciliten las operaciones de control, gracias a una definición clara de las redes de deriva que deben prohibirse y al establecimiento de la lista de especies que componen el grupo de los grandes pelágicos.

Con el contenido de esta respuesta, el Reino de Marruecos ha querido demostrar su compromiso en la lucha contra el uso de redes de deriva, prohibidas en el Mediterráneo, y su firme postura frente a las embarcaciones interceptadas objeto de la alerta recibida. El Reino de Marruecos también espera que se adopten disposiciones claras de ICCAT para definir mejor las redes de deriva prohibidas, su uso prohibido y las especies que componen el grupo de grandes pelágicos.

Le ruego acepte, Señor, el testimonio de mi más alta consideración.

Firmado
Zakia Driouich
Secretaria de Estado ante el Ministro de Agricultura,
Pesca Marítima, Desarrollo Rural y Aguas y Bosques
encargada de Pesca Marítima

Adenda 2 del apéndice 1

Réponse de l'Algérie
(presentación fuera de plazo, sólo en idioma original)

Honneur de vous présenter, les éléments de réponse concernant les opérations d'inspection en mer menées par les inspecteurs de l'UE, dans le cadre de l'ICCAT, à bord du patrouilleur OCEAN SENTINEL. Ces inspections ont porté sur les navires de pêche NADIR (BS 1658) et MOHAMED YASSER (HN-118), battant pavillon algérien, et ont conduit à la détection de présomptions d'infractions.

1. Contexte et nature des faits constatés :

Il a été établi que les navires NADIR et MOHAMED YASSER sont des embarcations de type « petit métier », relevant de la catégorie de pêche artisanale. Le rapport d'inspection indique que ces navires utilisaient des filets maillants pour la capture d'espèces pélagiques.

2. Enquête administrative et mesures correctives immédiates :

Dès la réception du rapport d'inspection de l'ICCAT, l'administration de la pêche a immédiatement engagé une enquête administrative approfondie. L'objectif de cette enquête était de recueillir toutes les informations pertinentes, de constater les faits sur la base des éléments fournis par les inspecteurs, et de mener les investigations nécessaires à la vérification des allégations.

Il est important de noter que, selon les éléments dont nous disposons, les navires concernés n'ont procédé à aucun débarquement des espèces reprochées. Dans leurs dépositions officielles, les capitaines des deux navires ont affirmé que leurs opérations de pêche ciblaient exclusivement des thonidés mineurs. Cette assertion semble corroborée par l'absence de constatation de prise d'espadon lors des débarquements.

3. Défis juridiques et mesures de suivi :

Compte tenu des difficultés intrinsèques liées à l'établissement de procès-verbaux d'infraction recevables devant les juridictions nationales sur la seule base de preuves photographiques, une décision d'action corrective proportionnée a été prise.

En conséquence, un avertissement formel a été notifié aux capitaines et aux armateurs des deux navires. Par mesure de précaution et afin de garantir l'efficacité de l'enquête, les navires ont été immobilisés temporairement. En outre, il a été décidé de renforcer le régime de contrôle applicable à ces deux unités, qui feront désormais l'objet d'inspections systématiques et inopinées lors de leurs opérations de débarquement.

4. Évaluation et perspectives :

Nous considérons que cette opération d'inspection, dont l'objet premier était le renforcement de la conformité, a constitué un levier efficace pour consolider notre dispositif de contrôle dans la zone concernée.

Par ailleurs, nous réitérons notre conviction que le partage d'information et l'harmonisation des définitions techniques constituent le cadre procédural adéquat pour le suivi des navires pour garantir une vérification approfondie et faciliter le traitement coordonné de chaque cas présumé.

5. Conclusion et recommandations :

En guise de conclusion, Il apparaît nécessaire de définir de manière claire et opérationnelle les caractéristiques techniques des filets maillants dérivants interdits pour la capture des grands migrateurs pélagiques. Une telle clarification permettrait d'éliminer toute ambiguïté entre les engins de pêche ciblant les grands pélagiques et ceux destinés à d'autres espèces, et ainsi de prévenir des situations litigieuses similaires à l'avenir.

Nous tenons à exprimer notre gratitude à l'Union Européenne pour le partage des informations et pour les efforts déployés en faveur d'une pêche durable et responsable.

Adenda 3 del apéndice 1

Responses from the European Union
(presentación fuera de plazo, sólo en idioma original)

CPC inspecting	***Report No.***	***Vessel name***	***Day of inspection***	***Violation reported by inspector***	***CPC inspected***	***Main finding***	***CPC Response***
EU.Italy	13087	*Maria Teresa*	10/06/2025	Yes	EU.Italy	The inspection team verified that there was not a copy of the video of BFT's transferred from PS Enza Madre done on 2 June 2025. This constitutes a lack in violation with the provision established in paras. 117 and 118 of Annex 8 of Rec. 24-05 and Art. 3 X of Reg. (EU) 2023/2053, as the video of the transfer, already seen during the inspection of PS ENZA MADRE, was delivered later.	As soon as an inspection report which contains a possible non-compliance or suspected infringement related to an Italian fishing vessel is received by the Italian Fisheries Control Centre, it is forwarded to the Italian Coast Guard competent peripheral office which starts an administrative or criminal procedure. The procedure includes, inter alia, the analysis of the inspection report as well as all other relevant information and where needed request for clarification to the inspectors. If the outcome of the procedure, or investigation if you prefer, confirms the possible non-compliance, there is a proper follow up according to the relevant national legislation. In case of administrative procedure a pecuniary sanction is issued together with accessory sanction if it is the case. On the contrary, for criminal procedures the dossier is transmitted to the competent court. An administrative sanction was issued due to lack of video on board. 2667.00€

EU.Portugal	9998	*Lorenzo*	17/06/2025	Yes	EU.Malta	The following information, as required by Annex 2, part B of Rec. 24-05, was missing in the logbook: Date, time and position of BFT transfer operation (number of fish and quantity in kg), Cage number, Catching vessel (donor) information (name-flag- ICCAT number), Names and ICCAT numbers of other FVs part of the JFO012, Farm of destination and ICCAT number and ITD number. In addition to the abovementioned not compliance, it is reported also that: copy of the BFT video transfer operation, carried out on the 20250615 and related to the catch performed by DZA PS ECHAHID MOSTEFA BENBOULAID-AT000DZA00017 (as declared by TW master), was not on board. This constitutes a violation of Rec. 24-05, para. 121. The ITD of the BFT within the towed cage was not on board, in violation of Rec. 24-05 paras. 132 and 133.	Maltese authorities have investigated the case and have identified that at the time of catch there was a mechanical problem on the catching vessel Mostafa Benboulaid. This occurrence has created a physical communication problem that eventually created a total loss of contact between the catching and the towing vessel. The reference documents were retrieved and passed to the towing vessel later. Notwithstanding the latter the towed cage was subject for a control transfer upon arriving within the waters under the jurisdiction of Malta. The towing vessel Lorenzo was also issued with an administrative fine for missing information within the logbook.
EU.Portugal	6760	*Li Ljun*	24/06/2025	Yes	EU.Malta	The difference in percentage of average quantity of BFT pieces counted by the inspectors and the one declared in the related ITD for the first transfer into the cage EU-MLT-028-MFF has resulted -24.12%. No compliance with ICCAT Rec. 24-05 par.137.	Maltese authorities have conducted Control Transfers at the caging stage with Stereoscopic camera and the discrepancies identified were within the 10% margin as allowed through Recommendation 24-05. Thus no proceedings or further actions were deemed necessary.

EU.Portugal	9990	*Flavia G.*	24/06/2025	Yes	EU.Italy	The video transfer of EU-MLT-2025/003/ITD/2 and related to the further transfer of the catch done by the MT PS MARIA MADRE-ATEU0MLT02619 split into the cage EU-MLT-059-MFF towed by ITTW FLAVIA G. was missing on board. No compliance with ICCAT Rec. 24-05 par. 121.	As soon as an inspection report which contains a possible non-compliance or suspected infringement related to an Italian fishing vessel is received by the Italian Fisheries Control Centre, it is forwarded to the Italian Coast Guard competent peripheral office which starts an administrative or criminal procedure. The procedure includes, inter alia, the analysis of the inspection report as well as all other relevant information and where needed request for clarification to the inspectors. If the outcome of the procedure, or investigation if you prefer, confirms the possible non-compliance, there is a proper follow up according to the relevant national legislation. In case of administrative procedure a pecuniary sanction is issued together with accessory sanction if it is the case. On the contrary, for criminal procedures the dossier is transmitted to the competent court. An administrative sanction was issued due to lack of video on board. 2667.00€.
EU.Italy	10021	*Emmanuel*	01/07/2025	Yes	EU.Italy	The Master of the Towing Vessel has not reported in the logbook the activities (transfer information) in accordance to the requirements set out in Rec.24-05 para.110 annex 2. The captain of the towing vessel said that the documents are still on the catching vessel (Naptune V). Additional statement will be produced if necessary.	Administrative procedure still in progress.

EU.Portugal	10018	*Sandokan*	05/07/2025	Yes	EU.Malta	During analysis of logbooktehre were found two infringements: 1-For the transfers that took place on 09, 16 and 27/06/2025 there were no videos and documents related to the transfers in accordance with the requirements set on Rec. 24-05 para. 121 and 133. 2-For the transfers that took place on 16 and 27/06/2025 the master of the towing vessel has not reported in the logbook the activities (transfer information) in accordance with the requirementson set on Rec. 24-05 para.110 Annex 2 point B. 3-For the transfer that took place on 23/06/2025 there are no documents relating to this transfer. It has been found one BFT dead in cage.	The Maltese authorities have conducted their own investigations and have came to the conclusion that the respective video footages were actually onboard the Towing Vessel. However, an administrative fine for the missing information within the logbook was issued.
EU.Italy	9995	*Bertina II*	16/07/2025	Yes	EU.Malta	The Captain of the vessel refused access for the inspection since there were no Maltese inspectors in the inspection team.	An administrative fine was issued to this vessel for the non compliance identified.
EU.Italy	10014	*Madonna ta' l-Isperanza*	16/07/2025	Yes	EU.Malta	During the inspection, 400 loop traps were found in two baskets. The captain stated that during this fishing operation, only hooks were used, and that loop traps were used exclusively for swordfish (SWO) fishing, not for undersized swordfish, but only for specimens of at least the legal minimum size.	Upon opening the investigation and discussions with our legal team, the following emerged. The loops found onboard in two baskets cannot be specifically considered as gear or moreover considered as illegal gears. The fact that there is no specific inclusion in any legal framework for the prohibition of such artifacts, we cannot proceed with legal proceedings.

Adenda 4 del apéndice 1

Response by Türkiye
(presentación fuera de plazo, sólo en idioma original)

Inspected vessel name	***Main finding***	***Response by Türkiye***
KİLİMOĞLU-3	*"During the first transfer, in the ICCAT Transfer Declaration TUR-2025-152-ITD was declared receiving cage number TUR-SAG-2025-032 and, inspection team verified that during the transfer, the cage number was TUR-SAG-2025-027 (cage was empty before the transfer).* *(A sighting report was attached: SR-TUR PS TUNCAY SAGUN 6 -20250606)* *In the time of inspection, the cage number was already modified to TUR-SAG-2025-032. Non-compliant with Par. 111. Rec. 24-05."*	Turkish Ministry of Agriculture and Forestry (MoAF) initiated an investigation in respect to the infringement reported by the EU ICCAT Inspectors with an official notification to the concerned operator. It is confirmed by the operator that cage number was inadvertently marked incorrectly by the operator, after realizing the correct numbering has been applied and the number revised. No transfer to the cage took place prior to this correction. The aforementioned error, made inadvertently by the operator, was identified and corrected before any transfer occurred. The operator has officially been warned by MoAF fort his oversight.
ÇAKIROĞULLARI-1	*"The video transfer of the ITD TUR-2025/034/ITD is not compliant with the minimum standard for video recording requirements in accordance with Annex 8 of Rec. 24-05. The video is cut at time 10:34:05, before the passage of the BFT into the cage.* *Then video transfer of Ihn ITD l'UR 2025/061/ITD la non compliance with the minimum Menderd for video recording requirements in accordance with ANNEX 8 of ICCAT Rec. 24-05. The video is too dark because recorded during night hours. The video of further transfer of the ITDs TUR-2025/036/ITD, TUR-2025/043/ITD, TUR-2025/053/ITD, TUR-2025/060/ITD, TUR-2025/062/ITD and TUR-2025/064/ITD has shown that the difference in percentage of average quantity of BFT pieces counted by the inspectors and the one declared in the related ITD is >-29,27%, not compliance with ICCAT Rec. 24-05 par. 137."*	Turkish Ministry of Agriculture and Forestry (MoAF) initiated an investigation in respect to the PNCs reported for the vessel ÇAKIROĞULLARI-1 with an official notification to the concerned operator. The video footages of the questioned transfers have been demanded from the operator concerned for further examination. The video footages of the questioned transfers have been examined by technical experts at the DG Fisheries and Aquaculture. The technical staff has affirmed that the number of fish passing through could be countable during the estimations from the footage and relatively poor visibility conditions due to nature of the night transfer. As a result of subsequent estimation by the Ministerial inspectors and the technical experts it was confirmed that the number of BFT was within the 10% difference that declared on the questioned ITDs. MoAF checked, in details, the logbook and the related documents of this fishery and did not conclude any serious infringements, suspicious or illegal activities.

Apéndice 2

Informes sobre la implementación de periodos de veda de la pesca de pez espada del Mediterráneo

ARGELIA

La información se incluye en el plan de pesca para el pez espada del Mediterráneo.

EGIPTO

Consúltense los planes de pesca de pez espada del Mediterráneo presentados por Egipto. Todos los buques deben respetar el periodo de veda obligatorio del 1 de enero al 31 de marzo.

UNIÓN EUROPEA

1. Introducción

El párrafo 13 de la *Recomendación de ICCAT que sustituye a la Recomendación 13-04 y establece un plan de recuperación plurianual para el pez espada del Mediterráneo* (Rec. 16-05) que establece un plan de recuperación plurianual para el pez espada del Mediterráneo estipula que las CPC supervisarán la eficacia de los períodos de veda establecidos en la Recomendación. Las CPC presentarán a la Comisión toda la información pertinente sobre los controles e inspecciones adecuados para garantizar el cumplimiento de estas medidas.

La UE ha informado a la Comisión por carta de 5 de diciembre de 2017 (Ares (2017)/5949414) su intención de aplicar la veda para el pez espada del Mediterráneo durante el período del 1 de enero al 31 de marzo. El periodo de veda para el pez espada del Mediterráneo en 2025 se implementó a través del Anexo ID del Reglamento (UE) n.º 2025/202 del Consejo, por el que se fijan para 2025 y 2026 las posibilidades de pesca para determinadas poblaciones de peces, aplicables en aguas de la Unión y, en el caso de los buques pesqueros de la UE, en determinadas aguas no pertenecientes a la Unión, y se modifica el Reglamento (UE) 2024/257.

Además, para proteger a los juveniles de pez espada, el Reglamento (UE) 2025/202 del Consejo también establece un periodo de veda para los palangreros que se dirigen al atún blanco del Mediterráneo del 1 de octubre al 30 de noviembre.

2. Implementación y control del periodo de veda

El Reglamento (UE) 2019/1154, de 20 de junio de 2019, relativo a un plan de recuperación plurianual para el pez espada del Mediterráneo, traspone la Recomendación 16-05 en la legislación de la UE.

Trabajando en el marco del programa conjunto ICCAT de inspección internacional, la UE cuenta actualmente con un programa específico de control e inspección (SCIP)[1], con el fin de realizar un seguimiento y ejecutar la implementación del plan de ordenación de atún rojo y del plan de recuperación de pez espada del Mediterráneo. Este programa es una iniciativa conjunta que agrupa los recursos de la Comisión Europea, de la Agencia Europea de Control de la Pesca (EFCA) y de los Estados miembros que participan en la pesquería. Para coordinar la implementación de esta Decisión entre los Estados miembros de la UE, la EFCA adopta anualmente un plan de despliegue conjunto de inspección (JDP) en el Atlántico este y Mediterráneo. Este plan de despliegue conjunto (JDP) lleva a la práctica el programa de inspección y control específico y centra su actividad en controles en el mar y en tierra.

[1] Decisión de ejecución (UE) 2018/1986 de la Comisión de 13 de diciembre de 2018 por la que se establecen programas de control e inspección específicos de determinadas pesquerías, incluidos el atún rojo y el pez espada.

En 2025, los Estados miembros de la UE aplicaron la veda mediante decretos legislativos de conformidad con sus leyes nacionales respectivas y por medios administrativos, no se expidió ninguna autorización de pesca de pez espada en el mar Mediterráneo para el periodo del 1 de enero al 31 de marzo de 2024 (esto es, el periodo de veda).

Los programas nacionales de observadores y de inspección de los Estados miembros de la UE desplegaron los recursos necesarios con fines de inspección y control basándose en el análisis de riesgo para garantizar que los operadores respetan las normas durante el periodo de veda.

Durante este periodo de veda, las autoridades nacionales de los Estados miembros de la UE llevaron a cabo actividades de control en sus territorios, lo que incluye inspecciones en el mar (mediante buques patrulla y medios aéreos), en los puertos, en lonjas de subasta de pesca y en las sedes de empresas para garantizar que no había pez espada a bordo de los buques pesqueros ni se desembarcaba o comercializaba durante el periodo de veda. Además, los Estados miembros de la UE supervisaron las posiciones VMS y AIS de los buques y se llevó a cabo un análisis documental cotejando posiciones VMS, cuadernos de pesca y notas de venta. Los buques autorizados a capturar pez espada de forma fortuita también fueron objeto de seguimiento e inspección durante el período de veda.

Además, se realizaron comprobaciones y controles adicionales en el contexto del Plan de despliegue conjunto (JDP) de la UE coordinado por la Agencia Europea de Control de la Pesca (EFCA). En términos prácticos, y en estrecha colaboración con los Estados miembros y la Comisión europea, la EFCA ha coordinado las actividades conjuntas de control e inspección en el Mediterráneo.

En 2025, la UE inscribió a 964 inspectores ICCAT de Estados miembros, de la DG Mare y de la Agencia Europea de Control de la Pesca (EFCA). En términos de los medios de vigilancia para controlar e inspeccionar las actividades de pesca, se registraron en ICCAT 268 buques patrulla y 37 medios aéreos de los Estados miembros y de la EFCA.

Durante el periodo de veda en el Mediterráneo (del 1 de enero de 2025 al 31 de marzo de 2025), se realizaron 1.091 inspecciones en el mar[2], 1.069 inspecciones portuarias[3], 2.018 inspecciones comerciales (por ejemplo, lonjas, subastas de pescado, comercios minoristas), 439 inspecciones de transportes y 30 avistamientos[4].

En el ámbito de este informe, se detectaron un total de 7 posibles incumplimientos (PNC) relacionados con la falta de trazabilidad del pez espada (1 transporte y 6 comerciales).

En los buques profesionales y de recreo incluidos en el ámbito de este informe (códigos ISSCFG: LL, LLD, LTL, LHP, LHM, LX y pesca de recreo), no se notificó ninguna infracción durante el periodo de veda del pez espada del Mediterráneo. No obstante, se notificaron dos PNC en tierra para otros tipos de buques profesionales que retenían capturas fortuitas de pez espada del Mediterráneo durante el periodo de veda, dedicados a actividades pesqueras con otros artes (PS y LLS).

MARRUECOS

El Reino de Marruecos ha establecido dispositivos apropiados para la aplicación de los términos pertinente de la Recomendación 16-05, adoptada por la Comisión en noviembre de 2016, en particular su párrafo 11, apartado a), que estipula que "El pez espada del Mediterráneo no se capturará (como especie objetivo o captura fortuita) retendrá a bordo, transbordará o desembarcará durante el periodo del 1 de octubre hasta el 30 de noviembre y durante un periodo adicional de un mes entre el 15 de febrero y el 31 de marzo".

Así, el periodo escogido por Marruecos es el comprendido entre el 15 de febrero y el 15 de marzo y entre el 1 de octubre y el 30 de noviembre de cada año, tal y como se menciona en el plan de pesca de pez espada del Mediterráneo comunicado a la Secretaría de ICCAT el 14 de marzo de 2025.

[2] Información relacionada con las inspecciones en el mar de los códigos ISSCFG LL, LLD, LTL, LHP, LHM, LX y de la pesca de recreo.
[3] Información relacionada con las inspecciones en puerto de los códigos ISSCFG LL, LLD, LTL, LHP, LHM, LX y de la pesca de recreo.
[4] Información relacionada con avistamientos en el mar/terrestres/aéreos de los códigos ISSCFG LL, LLD, LTL, LHP, LHM, LX y de la pesca de recreo.

Asimismo, esta aplicación se ha reforzado mediante los siguientes instrumentos legislativos:

- El cierre de la pesca de pez espada del Mediterráneo se ha reglamentado mediante la transposición de los periodos de veda instaurados por ICCAT en la reglamentación nacional mediante la promulgación del Decreto Ministerial n.º 1112-22 de 14 de abril de 2022 sobre el plan de desarrollo y ordenación de la pesquería de pez espada (*Xiphias gladius*);

- La talla comercial con arreglo a las disposiciones de ICCAT (100 cm) transpuesta al Decreto Ministerial n.º 1154-88 del 3 de octubre de 1988, y fija la talla comercial mínima de las especies pescadas en aguas marítimas marroquíes, tal y como fue modificado y completado.

- La reducción progresiva del TAC en un 3 % de conformidad con las disposiciones del párrafo 4 de la Recomendación 16-05, y además la cuota se ha reducido de 924,20 t en 2021 a 896,47 t en 2022, 2023, 2024 y 2025.

- Todos los buques susceptibles de capturar pez espada del Mediterráneo están inscritos en el registro ICCAT "Registro ICCAT de buques SWO-Med" (a fecha de 5 de enero de 2025).

Vigilancia y control

- Dahir sobre la Ley n.º 1-73-255 del 23 de noviembre de 1973 que establece el reglamento sobre la pesca marítima (B.O. n.º 3187) modificado y completado.

- Dahir n.º 1-14-95 (12 de mayo de 2014) que promulga la Ley n.º 15-12 relativa a la prevención y lucha contra la pesca ilegal, no declarada y no reglamentada y que modifica y completa el Dahir n.º 1-73-255 del 23 de noviembre de 1973 que establece el reglamento sobre pesca marítima.

- Decreto n.º 2-17-455 del 26 de abril de 2018 para la aplicación de determinadas disposiciones del Título I de la Ley n.º15-12 relativa a la prevención y la lucha contra la pesca IUU.

- Decreto n.º 2-17-456, de 15 de marzo de 2018, aprobado para la aplicación de determinadas disposiciones del Dahir sobre la Ley n.º 1-73-255, de 23 de noviembre de 1973, por el que se crea el reglamento de pesca marítima.

- Decreto n.º 2-18-104 del 10 de diciembre de 2018 que modifica y completa el Decreto n.º 2-09-674 del 17 de marzo de 2010 que fija las condiciones y modalidades de instalación y utilización a bordo de los buques pesqueros de un sistema de posicionamiento y localización continua utilizando las comunicaciones por satélite para la transmisión de los datos.

- Orden n.º 574-19 del 7 de marzo de 2019 relativo al dispositivo de posicionamiento y localización continua de los buques de pesca.

El Reino de Marruecos establece un dispositivo de control en el mar, en puertos y en el desembarque. De este modo, la pesca de pez espada del Mediterráneo queda cubierta en particular por los medios de control instaurados siguientes:

- Un control a nivel de los puertos de desembarque, sitios de pesca y lonjas de pescado;

- Un control de los buques por satélite (dispositivo de posicionamiento y localización “VMS”);
- Un control de los buques en el mar que ejercen las autoridades de control;

- Un sistema de declaración de las capturas durante el desembarque y el seguimiento del flujo de comercialización mediante el procedimiento de certificación de las capturas.

Para garantizar un seguimiento eficaz de las capturas, entre ellas las de pez espada, el Departamento de Pesca ha invertido, desde 2011, en un proceso totalmente informatizado para la certificación de las capturas que garantiza la trazabilidad completa desde el desembarque hasta la exportación. La informatización del proceso permite que haya información disponible sobre el flujo de las capturas y una

explotación mejor para un control y verificación más eficaces y más eficientes y, esto, con el objetivo global de luchar con la pesca ilegal, no declarada y no reglamentada. De este modo, los documentos estadísticos de ICCAT son validados para el pez espada en el marco de la contribución del proceso informatizado de certificación de capturas en la verificación de la trazabilidad.

TÚNEZ

De conformidad con la Recomendación 16-05 sobre la elección de la temporada de veda a la pesca de pez espada del Mediterráneo y previa consulta al Comité de Cumplimiento (COC) y a la Subcomisión 4 en la 21ª reunión extraordinaria de la Comisión celebrada del 12 al 19 de noviembre de 2018, el periodo de veda para la temporada de pesca del pez espada para Túnez es desde el 1 de enero al 31 de marzo, es decir, tres meses de veda sucesivos.

Esta veda se implementó sobre todo mediante:

- Textos legislativos en el marco de la Ley n.º 94-13, del 31 de enero de 1994, sobre el ejercicio de la pesca, en particular los artículos 13 y 14 de dicha ley sobre las especies cuya pesca está prohibida, el Decreto del ministerio de Agricultura del 27 de diciembre de 2024, que deroga el Decreto del 22 de abril de 2019 que especifica las modalidades de pesca del pez espada, el periodo de cierre así como el cebo utilizado.

- Medidas administrativas: En efecto, no se ha expedido ninguna autorización de desembarque o de transporte durante el periodo de veda.

- Las operaciones de control se han reforzado mediante campañas mixtas de control entre los servicios pesqueros, la guardia marítima y la guardia nacional. Se realizan misiones de control durante el periodo de cierre en los puertos de pesca y los mercados para garantizar la aplicación de las disposiciones tomadas a este respecto.

TÜRKIYE

Información general y marco legal

La siguiente información se ha compilado como respuesta a los requisitos del párrafo 13 de la *Recomendación de ICCAT que sustituye a la Recomendación 13-04 y establece un plan de recuperación plurianual para el pez espada del Mediterráneo* (Rec. 16-05).

En 2012, Türkiye estableció un mes adicional de veda para el pez espada del Mediterráneo (SWO-MD), desde el 15 de febrero al 15 de marzo, además del periodo de veda existente del 1 de octubre al 30 de noviembre. Esta medida se anunció el 15 de diciembre de 2011. En 2025, la medida mencionada para el SWO-MD ha permanecido en vigor.

Para garantizar la eficacia de la medida mencionada, el Ministerio de Agricultura y Silvicultura (MoAF) presentó la Notificación n.º 6/1 para regular la pesca comercial en el mar y aguas interiores que cubre el periodo 2024-2028, con el fin de garantizar unas actividades pesqueras más sostenibles, mejorar la calidad de los productos pesqueros y mejorar la conservación de los recursos pesqueros.

Regulaciones técnicas

- Queda prohibida la captura de peces espada inferiores a 110 cm.
- Es obligatorio que los buques pesqueros que capturan pez espada obtengan un "permiso de pesca" de la dirección provincial que expide la licencia del buque. Las solicitudes de los pescadores para la adquisición de un permiso de pesca especial para el pez espada están sujetas a algunos criterios técnicos. Cuando una solicitud es aprobada por el Ministerio, la información del permiso especial queda simultáneamente consignada en el Sistema de información pesquera (FIS) que gestiona el Ministerio.

– Al utilizar palangre dirigido a los túnidos y pez espada, solo se permiten los anzuelos con una apertura de 2,8 cm y anzuelos circulares de mayor tamaño. También se ha adoptado el uso de anzuelos circulares con una inclinación no superior a 10 grados (de acuerdo con la Rec. 22-12 de ICCAT).

Durante la temporada de veda, los pescadores de pez espada del Mediterráneo se dedicaron a otras actividades de pesca costera, pesca de arrastre, turismo o acuicultura.

Otras medidas

De conformidad con las disposiciones pertinentes de la Rec. 16-05 de ICCAT, una lista de puntos de desembarque designados para el pez espada del Mediterráneo se facilitó y se comunicó a ICCAT el 19 de marzo de 2025. Los inspectores de la guardia costera turca se han formado para participar activamente en inspecciones para pez espada del Mediterráneo en el contexto del programa conjunto ICCAT de inspección internacional (IJIS).

Los informes de captura regulares, en plazos trimestrales, se han presentado a ICCAT en línea con las asignaciones de TAC de Türkiye, tal y como se establecían en el documento PA4-09B/2017 y en la *Recomendación de ICCAT sobre límites de captura para el pez espada del Mediterráneo* (Rec. 24-11).

En 2002 y 2003, la UE e ICCAT implementaron una recomendación que prohibía el uso de redes de deriva en el Mediterráneo. Posteriormente, Türkiye prohibió las redes de deriva en 2006.

Más adelante, Türkiye anunció su postura respecto a la eliminación de las redes de deriva modificadas con la circular ICCAT n.º 3225/2010. Por consiguiente, a partir del 1 de julio de 2011 está prohibido el uso de todas las redes de deriva modificadas.

En consecuencia, todos los buques pesqueros con redes de deriva modificadas han tenido que cambiar sus artes de pesca de conformidad con las disposiciones de la Notificación Revisada n.º 2/1 que regula la pesca comercial. El MoAF ha continuado sus esfuerzos para fomentar el uso de métodos y artes de pesca más selectivos por parte de la mayoría de los pescadores turcos que se dirigen al pez espada, realizando diversas actividades de formación regionales.

Inspecciones y controles

Las inspecciones y controles han sido el principal componente de las actividades del MoAF encaminadas a garantizar la eficacia del periodo de veda y de las regulaciones de talla establecidas para el pez espada del Mediterráneo. Las actividades de inspección, que aún continúan, se han concentrado en los posibles caladeros, los puntos de desembarque y los mercados de venta al por mayor y al por menor. Los controles regulares y las inspecciones *in situ* realizadas en varios lugares de desembarque y mercados han permitido determinar y capturar una cantidad de 717,724 kg de pez espada del Mediterráneo inferior a la talla regulada durante 2024 y 364,9 kg de pez espada del Mediterráneo inferior a la talla regulada a fecha 1 de septiembre de 2025.

Apéndice 3

Cuestiones de posible incumplimiento derivadas del Programa regional de observadores de ICCAT y respuestas

1. Infracciones comunicadas por los observadores en el marco del programa regional de observadores para el transbordo

Se han comunicado seis incidencias como posibles casos de incumplimiento (PNC) como se muestra a continuación. Se han recibido respuestas para todas. Cuando procedía, las CPC tomaron medidas de seguimiento. La información detallada sobre los PNC y las respuestas se incluye en la **adenda 1 del apéndice 3**.

Tabla 1. Resumen de los PNC en el ROP transbordo.

CPC	*N.º PNC*	*Respuestas*	*Acción emprendida por la CPC*
China	1	1	No aplicable
Taipei Chino	4	4	No aplicable
Japón	1	1	No aplicable

Los informes completos de los observadores desplegados en el marco del ROP para el transbordo pueden consultarse en la página web de ICCAT.

2. Infracciones comunicadas por los observadores en el marco del Programa regional de observadores para el atún rojo del Atlántico este y Mediterráneo

2.1 Buques

Los observadores comunicaron sesenta y tres PNC a bordo de cerqueros. En la **adenda 2 del apéndice 3**. se puede consultar un resumen de los informes de los PNC, las respuestas y las acciones emprendidas cuando procedía.

Tabla 2. Resumen de los PNC en el marco del ROP-BFT (buques).

CPC	*N.º de buques que han participado en el ROP en 2025*	*N.º PNC*	*Respuestas*
Albania	2	0	No aplicable
Argelia	39	4	5
UE	54	28	28 (8 procedimientos pendientes)
Egipto	2	0	0
Libia	15	2	1
Marruecos	5	1	1
Noruega	4	1*	1
Túnez	59	10	10
Türkiye	36	14	14

* Para 2024, en el momento de redactar este documento, no se han recibido todos los informes debido a que la temporada de pesca es más tardía.

Los informes de los observadores asignados a cerqueros se publicaron electrónicamente.

2.2 Granjas y almadrabas

Los observadores comunicaron un total de 36 posibles casos de incumplimiento desde la última reunión de la Comisión. En la **adenda 3 del apéndice 3**se puede consultar un resumen de los informes de los PNC, las respuestas y las acciones emprendidas cuando procedía. En la **Tabla 3** se muestra un resumen de la información recibida.

Tabla 3. Resumen de PNC en el marco del ROP-BFT (almadrabas* y granjas).

CPC	*Número de asignaciones a almadrabas/granjas en el ROP desde el 1 de octubre de 2024*	*N.º PNC*	*Respuestas*
Albania	4	0	No aplicable
UE	44	35	35
Marruecos	8	0	No aplicable
Túnez	6	0	0
Türkiye	9	1	1

*Sin asignaciones a almadrabas durante 2025.

Los informes de los observadores asignados a granjas y almadrabas se publicaron electrónicamente.

Adenda 1 del apéndice 3

Casos de posibles infracciones en el marco de los Programas regionales de observadores de ICCAT y respuestas

Programa regional de observadores de ICCAT para el transbordo en el mar (ROP-Trans)

N.º	*Fecha de comunicación*	*Pabellón*	*Buque de transporte*	*Nº asignación*	*PNC*	*Respuesta/explicación/ acción emprendida*
1	07/04/2025	Taipei Chino	Ibuki	306/25	El observador informó de que las marcas XXX de la popa del LSPLV estaba parcialmente descoloridas y no parecían legibles. Las marcas parecían aparecer como XXX. Se emitió un PNC (IIM) por este motivo, se informó a ambos capitanes y el LSPLV recibió una copia.	La Agencia de pesca de Taipei Chino emitió una advertencia administrativa al armador y le exigió que volviera a pintar las marcas cuando fuera posible. Las marcas del buque se han vuelto a pintar.
2	08/04/2025	Japón	Ibuki	306/25	El observador comunicó que las marcas del buque en la proa estaban parcialmente desgastadas en el momento de la inspección. El observador obtuvo una fotografía, que se ha adjuntado.	Japón informó de que esta cuestión del PNC se ha abordado adecuadamente. Han adjuntado fotos. Las manchas se produjeron por el roce con las defensas utilizadas para proteger el buque cuando llegaban con los transportistas. Por lo tanto, se trató de un caso de fuerza mayor y no de un intento intencionado de ocultar las marcas del nombre del buque.
3	09/04/2025	Taipei Chino	Ibuki	306/25	Las marcas de la popa del buque estaban oscurecidas por la suciedad y no se podían leer con claridad. El observador se lo comunicó al capitán del buque. El observador obtuvo una fotografía que se ha adjuntado al correo electrónico enviado.	La Agencia de pesca de Taipei Chino emitió una advertencia administrativa al armador y le exigió que volviera a pintar las marcas cuando fuera posible. Las marcas del buque se han vuelto a pintar.

4	01/05/2025	China R.P.	Ibuki	306/25	El 11/04/2025 el observador comunicó que el xxxx había trasbordado con el buque frigorífico IBUKI registrado en Japón. Las marcas de la popa del buque estaban parcialmente oscurecidas por el óxido y por algas y no se podían leer con claridad. El observador se lo comunicó al capitán del buque. El observador obtuvo una fotografía que se ha adjuntado al correo electrónico enviado.	El buque ha vuelto a pintar las marcas recientemente. Se ha enviado una foto como prueba.
5	01/05/2025	Taipei Chino	Ibuki	306/25	El 13/04/2025 el observador comunicó que el xxxx había trasbordado con el buque frigorífico IBUKI registrado en Japón. Las marcas de la proa del buque estaban oscurecidas por las algas que habían crecido 0y no se podían leer con claridad. El observador se lo comunicó al capitán del buque. El observador obtuvo una fotografía que se ha adjuntado al correo electrónico enviado.	La Agencia de pesca de Taipei Chino emitió una advertencia administrativa al armador y le exigió que volviera a pintar las marcas cuando fuera posible. Las marcas del buque se han vuelto a pintar.
6	04/06/2025	Taipei Chino	Harima	307/25	El 24/05/2025 el observador comunicó que el xxxx había trasbordado con el buque frigorífico Harima registrado en Japón. Las marcas de la proa del buque estaban oscurecidas por las algas que habían crecido 0y no se podían leer con claridad. El observador se lo comunicó al capitán del buque. El observador obtuvo una fotografía que se ha adjuntado al correo electrónico enviado.	La Agencia de pesca de Taipei Chino emitió una advertencia administrativa al armador y le exigió que volviera a pintar las marcas cuando fuera posible. Las marcas del buque se han vuelto a pintar.

Addendum 2 to Appendix 3

Potential Non-Compliances and responses - BFT vessels issues of Potential Non-Compliance reported by observers under the ICCAT Regional Observer Programmes

ICCAT Regional Observers Programme for eastern Atlantic and Mediterranean bluefin tuna – Vessels

Algeria

Vessel PNC No.	Request number	Date reported	Date of PNC	CPC	PNC	In potential contravention of	PNC description	CPC Response
1	000DZ125	29/06/2025	15/06/2025	Algeria	TRAT	Rec. 24-05:Para 119; Annex 8 Para 1 a).	The observer reported that the authorization number is not clearly visible on reviewing the video. This constitutes a PNC (TRAT), in accordance with Recommendation Rec. 24-05: paragraph 119; Annex 8, paragraph 1 a).	Further to the email from the ROP BFT consortium concerning the comments reported by the regional observer on board the Algerian tuna seiner Echahid Mustapha xxx, I should like to provide you with the following necessary response: The vessel xxx carried out a fishing operation on 14 June 2025, at 09:42 a.m. As such, a transfer operation was carried out on 15 June 2025, at 4:32 p.m., under prior transfer authorization number DZA/2025/AUT/xxx to transport cage No. EU-MLT-xxx towed by vessel xxx. Given that the regional observer deemed that the video recording did not meet the minimum standards set out in Annex 8, in particular paragraph 1a (the ICCAT number of the transfer or caging authorization or release order must be displayed at the beginning and/or end of each video, as required). In accordance with paragraph 124 of Recommendation 24-05, the donor operator may carry out one or more voluntary transfers. It should be noted that: - due to poor weather conditions preventing the vessel from carrying out a voluntary transfer on the same day, it was recommended to seal the cage and carry out a voluntary control transfer as soon as weather conditions were favorable. - the regional observer initially on board was replaced by another observer (health problems led to his disembarkation). On this basis, and considering: - A voluntary transfer was carried out on 13 July 2025, in accordance with paragraph 124 of ICCAT Recommendation 24-05. - The ITD (DZA/2025/xxx/ITD) relating to the voluntary transfer (was signed by the ROP observer). We consider that this cannot be considered an infringement, a PNC 1 TRAT, because: - The first transfer on 15 June 2025 was monitored by an underwater camera and the video was delivered to the ROP observer. - The video of the voluntary transfer, in accordance with paragraph 124 of ICCAT Recommendation 24-05, carried out on 13 July 2025 at 07:41 am to transport cage No. EU-MLT-xxx towed by vessel xxx, is deemed to be in compliance with Annex 8, and the information obtained was used to complete the fishing logbook, the ICCAT transfer declaration (ITD), and the relevant sections of the eBCD in accordance with paragraph 126 of Recommendation 24-05. These are the elements of our response that we wish to bring to your attention. We remain available for any further information you may require.
1	000DZ126	15/07/2025	01/07/2025	Algeria	TTNP :	Rec. 24-05: Para 119 ; Annex 8 Para 1 e)	The observer reported a transfer that was carried out on 1 July 2025, following a transfer authoristion No. DZA/2025/AUT/016. The video quality does not allow for an exact count of the number of bluefin tunas transferred. The operation took place in the presence of the inspection vessel Ocean Sentinel. Following exchanges with their representatives and their verbal confirmation, we made available the seals to carry out the sealing of cage EU-MLT-xxx. PNC 1 TTNP: Rec. 24-05: Para 119 ; Annex 8 Para 1 e). NB: The ITD was not issued the same day that the cage was sealed. A copy of both videos (transfer and sealing) were delivered to the inspection team. The inspection vessel delivered a report of this inspection to the observer. Copy attached.	Further to the email from the ROP BFT consortium concerning the comments reported by the regional observer on board the Algerian tuna seiner Neptune V, I should like to provide you with the following response: The vessel xxx carried out a fishing operation on 30 June 2025, at 14:09. As such, a transfer operation was carried out on 1 July 2025, at 10h05, under prior transfer authorization number DZA/2025/AUT/xxx to transport cage No. EU-MLT-xxx towed by vessel xxx. Given that the regional observer deemed that the video recording did not comply with the minimum standards set out in Annex 8. And in accordance with paragraph 124 of Recommendation 24-05 (If the video recording does not comply with the minimum standards set out in Annex 8, and in particular, if its quality and clarity are not sufficient to determine the number of fish being transferred, the donor operator can carry out one or more voluntary transfers). This situation was confirmed by inspection report No. 10011 (attached), in which the ICCAT inspectors mentioned that a voluntary transfer will be carried out on 02 July 2025. There is no mention of a recommendation to seal cage EU-MLT-xxx . It should be noted that the ROP regional observer embarked onboard the vessel Neptune V proceeded to seal the cage without an instruction from the competent authority of the CPC, which is inconsistent with paragraph 128 of Recommendation 24-05, since it is a voluntary transfer, in accordance with paragraph 124 of Recommendation 24-05. On this basis, and considering: - The first transfer that was carried out on 1 July 2025, following authorisation No. DZA/2025/AUT/xxx, was monitored by underwater video camera (in compliance with paragraph 119 of ICCAT Rec. 24-05. - A voluntary transfer was carried out on 02 July 2025, in accordance with paragraph 124 of ICCAT Recommendation 24-05. - The ITD (DZA/2025/xxx/ITD) relating to the voluntary transfer (was validated by the ROP observer). We consider that PNC 1 TTNP cannot be considered a potential non-compliance, because: - The first transfer on 1 July 2025 was monitored by an underwater camera and the video was delivered to the ROP observer. - The inspection report of the inspection vessel xxx mentioned that the voluntary transfer will be carried out on 2 July 2025. - The video of the voluntary transfer, in accordance with paragraph 124 of ICCAT Recommendation 24-05, carried out on 02 July 2025 at 04:07 PM to transport cage No. EU-MLT-xxx towed by vessel xxx, is deemed to be in compliance with Annex 8, and the information obtained was used to complete the fishing logbook, the ICCAT transfer declaration (ITD), and the relevant sections of the eBCD in accordance with paragraph 126 of Recommendation 24-05. These are the elements of our response that we wish to bring to your attention. We remain available for any further information you may require.

2	000DZ126	21/07/2025	20/07/2025	Algeria	N/A	Other	The observer indicated that since there were no more pages in the logbook of the vessel xxx, ICCAT registration number xxx, he could not immediately take note of the information on forthcoming activities, given that he was still onboard, in the port of Valletta, in Malta.	Further to the email from the ROP BFT consortium concerning the comments reported by the regional observer on board the Algerian tuna seiner xxx, I should like to provide you with the following necessary response: - The vessel xxx(xxx) arrived at the port of Valletta in Malta on 11 July 2025 after the end and closure of the fishing season. - The vessel was detained in port for several days due to a crew member's health problem that required emergency hospitalisation. - The pages of the fishing logbook onboard the vessel were exhausted on 19 July 2025, and in order to ensure the continuity of the recording of information con activities, additional correlatively numbered pages were attached to the fishing logbook for recording information on activities in accordance with Annex 2 (Logbook requirements, Recommendation 24-05). On this basis, and considering that the captain provided information on activities from 20 July 2025 (copy of the logbook page dated 20 July 2025 attached in the appendix) in accordance with Appendix 2 of ICCAT Recommendation 24-05, and that the completed logbook was made available to the BFT ROP observer, we consider that this cannot be considered an infringement, a PNC, because the information on the vessel activities was recorded on pages attached to the logbook. (All days of deployment included). These are the elements of our response that we wish to bring to your attention. We remain available for any further information you may require.
1	00DZ110	21/07/2025	19/07/2025	Algeria	N/A	Other	The observer indicated that since there were no more pages in the logbook of the vessel xxx, ICCAT registration number xxx, he could not immediately take note of the information on forthcoming activities, given that he was still onboard, in the port of Valletta, in Malta.	Further to the email from the ROP BFT consortium concerning the comments reported by the regional observer on board the Algerian tuna seiner xxx, I should like to provide you with the following necessary response: - xxx(xxx) arrived at the port of Valletta in Malta on 11 July 2025 after the end and closure of the fishing season. - The vessel was detained in port due to adverse weather conditions preventing it from returning to its port of departure. The pages of the logbook on board the vessel were exhausted on 18 July 2025, and in order to ensure the continuity of the recording of information on activities, additional correlatively numbered pages were attached to the logbook for recording information on activities in accordance with Annex 2 (Logbooks requirements, Recommendation 24-05). On this basis, and considering that the capitan provided information on the activities (copy of the logbook page attached) in compliance with Annex 2 of ICCAT Recommendation 24-05, and that the completed logbook was made availabel to the BFT ROP observer, we consider that this cannot be considered an infringement, a PNC, because the information on the vessel activities was recorded on pages attached to the logbook. (All days of deployment included). These are the elements of our response that we wish to bring to your attention. We remain available for any further information you may require.

EU

Vessel PNC No.	Request number	Date reported	Date of PNC	CPC	PNC	In potential contravention of	PNC description	CPC Response
1	000EU005	27/05/2025	26/05/2025	EU.Spain	FLBF - TLBI -	Rec. 22-08; Para 74; Annex 2 Rec. 22-08; Para 74; Annex 2	The observer has informed that, following a fishing operation and subsequent transfer operation, both carried out on 26/05/2025, no entries were made in the fishing logbook before midnight. This is a potential non-compliance with of Rec. 22-08; Para 74; Annex 2. Although entries were finally made in the logbook 1630 on 27/05/2025 for the fishing operation (ESP-TRP-0248202025052513334 3_20250526_9:19) and transfer (ESP-TRP-0248202025052513334 3_20250526_17:36), these are considered to be an PNC because they were late.	The inspection service was present on the vessel on 27/05/2025 and recorded the events in inspection report No. 348244. The entries in the fishing logbook were verified and submitted in time and in due form.
1	000EU011	01/06/2025	30/05/2025	EU.France	TTNP: TSEL:	Rec. 22-08: Para 119; Annex 8, Para 1 e) Rec. 22-08: Para 128 znc Annex 14	The observer reported that, for a transfer operation carried out on 30/05 (FRA-2025-AUT-0020), the video quality was not sufficient to estimate the number of tunas transferred. This is a potential non-compliance with Rec. 22-08: Paragraph 119; Annex 8, Paragraph 1(e). No voluntary transfer was carried out. The ITD (EU-FRA-2025/101/ITD) was not signed. The cage was not sealed after the container was separated from the cage. This is a potential non-compliance with Rec. 22-08: Paragraph 128; Annex 14, which requires the cage to be closed after inconclusive video recordings.	In accordance with ICCAT Recommendation 22-08, paragraph 134 b., an investigation into this set was opened by the French authorities in order to determine the number of bluefin tunas transferred.
2	000EU011	01/06/2025	30/05/2025	EU.France	FLBF TLBI	Rec. 22-08: Para 74; Annex 2 Rec. 22-08: Para 74; Annex 2	Following this, the observer reported that the corresponding fishing and transfer operations had not been recorded in the logbook before midnight on the same day. This is a potential non-compliance, as the logbook information must be completed by the captain every day (in relation to the activity that took place that day) before midnight. This information was completed at 12:00 noon the following day (00F20250531096400 - FOP1; and 00F20250531096401 - TOP1).	The procedure for this non-compliance with reporting obligations will be communicated to the decentralised service of the vessel's registration district for investigation, sanction and administrative and/or criminal proceedings, if applicable.
1	000EU003	01/06/2025	28/05/2025	EU.Spain	FLBI	Rec. 22-08; Para 74; Annex 2	The observer has informed us that, following an inspection (inspectors EU-FRA-2043/2022 and EU-FRA-0205/2024) carried out on 28/05, it was not possible to complete the logbook due to the absence of a code. This is a potential non-compliance with Rec. 22-08, Para 74 and Annex 2, which requires the logbook to be completed in the event of an at-sea inspection.	We do not know about the code referred to or the events described, as the inspection was carried out by French inspectors.
1	000EU013	01/06/2025	31/05/2025	EU.France	TTNP TSEP	Rec. 22-08: Para 119; Annex 8, Para 1 e) Rec. 22-08: Para 127	The observer reported that, for the transfer operation carried out on 31/05, the video quality was not sufficient to estimate the number of tunas transferred. This is a potential non-compliance with Rec. 22-08: Paragraph 119; Annex 8, Paragraph 1(e). Once the transfer was complete, but before the observer had finished her tasks, the vessel moved so far away from the cage that the observer could no longer see it, even with binoculars. This is a potential non-compliance with Rec. 22-08: Paragraph 127, which only allows the cage to be separated from the net once the observer has completed her tasks.	Thank you for reporting this. Given the poor quality of the video, the captain of the vessel concerned notified on 31/05 at 16:34 (UTC) his intention to carry out a voluntary transfer. In accordance with ICCAT Recommendation 22-08 (para 116), this voluntary transfer was not subject to a new transfer authorisation. An investigation was launched by the French authorities to look into the points raised by the observer and, if necessary, take appropriate action.
1	000EU050	30/05/2025	27/05/2025	EU.Croatia	FLBN	Rec. 22-08; Para 74 and Annex 2	The observer has reported that the vessel made no daily logbook entry on the days 27th and 28th of May, while steaming from its home port to Salerno. It had completed an entry for the port exit on the 26th as well as port entry on the 29th. This is a potential non-compliance with Rec. 22-08 Para 74; Annex 2 (A – Catching vessels: Minimum Specification for Fishing Logbooks: Para 2).	Infringement procedures-Appeal-pending.
1	000EU040	02/06/2025	30/05/2025	EU.Italy	FLBN	Rec. 22-08 Para 74; Annex 2	The observer has reported that the logbook was not completed from 27th to 31st May. The captain reportedly informed the observer that it was not mandatory to fill in the logbook.This is a potential non-compliance with Rec. 22-08 Para 74; Annex 2.(No daily logbook entry made before midnight).	Administrative procedure started.
1	000EU037	03/06/2025	18/05/2025	EU.Italy	FLBN	Rec. 22-08 Para 74; Annex 2	The observer has reported that the vessel registered the leaving port entry on logbook, but they skip midday position from (18/05/2025) to (22/05/2025) into the electronic logbook. The master of the vessel reportedly informed the observer that it was not mandatory to fill the logbook before the starting season. This is a potential non-compliance with Rec. 22-08 Para 74; Annex 2. (No daily logbook entry made before midnight).	Administrative procedure started.

2	000EU037	03/06/2025	27/05/2025	EU.Italy	FLBF	Rec. 22-08 Para 74; Annex 2	The observer has reported that the vessel has a problem with the logbook program; they were not able to change time and position. Due to this issue of the logbook, the time and position are inaccurate. PNC occurred in 27/05/2025. The fishing Operation1 started at 05:52 (observer time) ; on the logbook started at 07:33. The fishing Operation1 start position gps : 38°47.871'N / 0°42.394'E , on the logbook position gps registered as : 38°48.30'N / 0°40.10'E. This is a potential non-compliance with Rec. 22-08 Para 74; Annex 2. (No logbook entry, or incomplete or inaccurate information, for a fishing operation).	The e_logbook system reported a time zone error. The company managing the system has been informed. No further follow-up.
2	000EU036	03/06/2025	30/05/2025	EU.Italy	FLBF	Rec. 22-08 Para 74; Annex 2	The observer has reported that the vessel has a problem with the logbook program; they were not able to change time and position. Due to this issue of the logbook, the time and position are inaccurate. PNC occurred in 27/05/2025. The fishing Operation1 started at 05:52 (observer time) ; on the logbook started at 07:33. The fishing Operation1 start position gps : 38°47.871'N / 0°42.394'E , on the logbook position gps registered as : 38°48.30'N / 0°40.10'E. This is a potential non-compliance with Rec. 22-08 Para 74; Annex 2. (No logbook entry, or incomplete or inaccurate information, for a fishing operation).	The e_logbook system reported a time zone error. The company managing the system has been informed. No further follow-up.
1	000EU006	04/06/2025	28/05/2025	EU.Spain	FLBF	Rec. 22-08; Para 74; Annex 2	The observer has informed that, following a fishing operation carried out on 28/05, the vessel did not record bycatch of Thunnus alalunga (ALB) in the logbook. This is a potential non-compliance with Rec. 22-08, Para 74 and Annex 2 (Minimum standard information for fishing logbooks: 5. Operations at sea with one line (minimum) per day of trip, providing: c) Record of catches, including: i. FAO code; ii) round (RWT) weight in kg per day; iii. number of pieces per day).	An inspection of the vessel was not carried out on 28/05/2025 and the Spanish inspection services were not present to observe the event.
2	000EU005	04/06/2025	02/06/2025	EU.Spain	FLBF	Rec. 22-08; Para 74; Annex 2	The observer informed that, following a fishing operation carried out on 01/06/2025, entries were not made in the fishing logbook before midnight. This is a potential non-compliance with Rec. 22-08; Para 74; Annex 2. Entries were finally made in the fishing logbook at 13.25 on 02/06/2025 (after the transfer operation) (ESP-TRP-0248202025052513334 3_20250601_10:15).	The entries in the fishing logbook were verified. These were submitted in time and in due form.
1	000EU008	05/06/2025	31/05/2025	EU.France	FLBF	Rec. 22-08; Para 74; Annex 2	The observer reported that the fishing operation carried out on 30/05 was not recorded in the logbook until 01/06, following the subsequent transfer operation (OOF20250601082303). This is a potential non-compliance. The logbook information is required to be completed by the captain every day (in relation to the activity that took place on that day) before midnight.	The procedure for this non-compliance with reporting obligations will be communicated to the decentralised service of the vessel's registration district for investigation, sanction and administrative and/or criminal proceedings, if applicable.
1	000EU018	06/06/2025	05/06/2025	EU.France	FMOI	Rec. 22-08, Paragraph 130 and Annex 4, and Paragraph 139 and Annex 11 paragraph 3	During the debriefing, it was noted that ITD EU-FRA-2025/193/ITD did not include the tunas that died during the transfer. This is a potential non-compliance with Rec. 22-08, paragraph 130 and Annex 4, and paragraph 139 and Annex 11, paragraph 3. The dead fish were correctly recorded in the eBCD (FR25901156-LT01) and in the logbook on board (OOF20250601054001). We apologise for the delay in notifying this PNC.	The procedure for this non-compliance with reporting obligations will be communicated to the decentralised service of the vessel's registration district for investigation, sanction and administrative and/or criminal proceedings, if applicable.
1	000EU004	08/06/2025	05/06/2025	EU.Spain	FLBF	Rec. 22-08; Para 74; Annex 2	The observer has informed that, following a fishing operation carried out on 05/06/2025, the entries in the fishing logbook were not made before midnight. This is a potential non-compliance with Rec. 22-08; Para 74; Annex 2. The entries were finally made in the fishing logbook 1630 on 06/06/2025 for the fishing operation (ESP-TRP-0254632025052513243 8-05062025).	The inspection service was present on the vessel on 05/06/2025. The entries in the fishing logbook were verified and the relevant investigations are being carried out.
2	000EU006	08/06/2025	2&5/06/2025	EU.Spain	FLBI	Rec. 22-08; Para 74; Annex 2	The observer has informed us that the vessel did not record its entry into (02/06) and departure from (05/06) port (Javea) before midnight. This is a potential non-compliance with Rec. 22-08, Para 74 and Annex 2.	The relevant investigations and checks are being carried out.
3	000EU005	08/06/2025	05/06/2025	EU.Spain	FLBF	Rec. 22-08; Para 74; Annex 2	The observer has informed that, following a fishing operation carried out on 05/06/2025, entries in the fishing logbook were not made before midnight. This is a potential non-compliance with Rec. 22-08; Para 74, Annex 2. The entries were finally made in the fishing logbook at 12.13 on 06/06/2025 (following the transfer operation) (ESP-TRP-0248202025052513334 3_20250605_07:13).	The entries in the fishing logbook were verified. These were submitted on 05/06/2025 at 22:34 UTC. The relevant checks and investigations are being carried out

2	000EU008	08/06/2025	06/06/2025	EU.France	FLBF	Rec. 22-08: Para 74; Annex 2	The observer informed that the fishing operation carried out on 05/06 was not recorded in the onboard logbook until 06/06, following the related transfer operations (OOF20250607082301). This is a potential non-compliance. The information must be entered in the onboard logbook by the captain each day (relating to the activity of that day) before midnight.	The procedure for this non-compliance with reporting obligations will be communicated to the decentralised service of the vessel's registration district for investigation, sanction and administrative and/or criminal proceedings, if applicable.
2	000EU004	09/06/2025	29/05/2025	EU.Spain	FLBF	Rec. 22-08: Para 74; Annex 2	The observer has informed that, following a fishing operation carried out on 29/05/2025, no entries were made in the fishing logbook. This is a potential non-compliance with Rec. 22-08; Para 74; Annex 2 (minimum standard information for fishing logbooks: Para 5) which requires that each fishing operation is recorded in the fishing logbook, including for nil catches.	The entries in the fishing logbook were verified. These were submitted on 29/05/2025 in time and due form.
1	000EU026	11/06/2025	06/06/2025	EU.France	FLBF	Rec. 22-08: Para 74; Annex 2	The observer reported that the fishing operation carried out on 05/06 was not recorded in the onboard logbook until 07/06, following voluntary release of catches (OOF20250607003100). This is a potential non-compliance. The information must be entered in the onboard logbook by the captain each day (relating to the activity of that day) before midnight. It is the first PNC for this deployment.	The procedure for this non-compliance with reporting obligations will be communicated to the decentralised service of the vessel's registration district for investigation, sanction and administrative and/or criminal proceedings, if applicable.
2	000EU026	12/06/2025	05/06/2025	EU.France	FLBF	Rec. 22-08: Para 74; Annex 2	The observer reported that the fishing operation carried out on 05/06 was not recorded in the onboard logbook until 01/06, following a subsequent transfer operation (OOF20250607082301). This is a potential non-compliance with Rec. 22-08: para 74; Annex 2, which requires that the logbook information be completed by the captain every day (in relation to the activity that took place on that day) before midnight.	The procedure for this non-compliance with reporting obligations will be communicated to the decentralised service of the vessel's registration district for investigation, sanction and administrative and/or criminal proceedings, if applicable.
1	000EU095	18/06/2025	12/06/2025	EU.Cyprus	FLBF	Rec. 22-08: Para 74; Annex 2	During the observer's debrief on 12/06 and after review of the entire JFO's catch data, it was apparent that the vessel had reported incorrect information in the logbook relating to catch allocations. Rather than inputting the amount to be against the vessel's individual quota, the logbook included the total amount caught for the fishing operation. This is in potential non-compliance with Rec. 22-08 Para 74; Annex 2 (Minimum information for fishing logbooks in case of transfer into cages: 5b) amount of catches counted against their individual quotas).	The master completes the logbook by inputting the total catch and the allocation to each vessel in the JFO. If this is not done, they would be unable to proceed using the electronic logbook as those fields are mandatory during completion.
1	000EU031	20/06/2025	08/06/2025	EU.Italy	FBIN	Rec. 23-21; Para 3; and Annex 1 and 2	At the ITD the towing vessel ICCAT number appears as xxx instead of xxx. The Prior Transfer Notification, Authorisation and BCD lack this mistake. A photo of the relevant page was attached. This is a potential non-compliance with Rec. 23-21; Para 3; and Annex 1 and 2.	Administrative procedure started.
2	000EU031	20/06/2025	08/06/2025	EU.Italy	FMOR-FMOI-FMOE	Rec. 23-21	The Observer found a mistake on the ITD, BCD, and Logbook on the dead tuna total weight. FOP 5 resulted in three dead BFT individuals with a total weight of 432.5 Kg. They recorded 432 Kg. A lacking of 0.5 Kg. A photo of the relevant page was attached. This is a potential non-compliance with: FMOE_Para 139; Annex 11 Para 3-5 Rec. 23-21; Para 3; and Annex 1 and 2 FMOI_ Para 130; Annex 4 Para 139; Annex 11 Para 3-5 FMOR_ Para 74; Annex 2 Para 139; Annex 11 Para 3-5	Administrative procedure started.
3	000EU031	20/06/2025	08/06/2025	EU.Italy	FTUR	Rec. 22-12; Para 5	The Observer reported an interaction with a sea turtles. In this FOP 6 followed by a Voluntary Release, one individual of caretta was seen inside the purse. It may have been released with the rest of the catch (not visually confirmed). They did not make any reference about this interaction in the logbook or to any authority. A photo was attached. This is a potential non-compliance with Rec. 23-21; Para 3; and Annex 1 and 2.	Investigation in progress.

4	000EU031	20/06/2025	11/06/2025	EU.Italy	GDNI		The Observer reported 13 small boats near the vessel xxx during Operation. A photo was attached. This is a potential non-compliance with Para 48 and 49.	This cannot be considered as a possible non compliance of the concerned PS. In the comment of the RO there isn't any reference to the participation of such small boats to the fishing operation. As occurred in the past those small boats were most probably disturbing the fishing operation. Italian Coast Guard was informed of the issue and a patrol vessel was successfully deployed in the area to avoid the reitreration of such activities.
5	000EU031	20/06/2025	19/06/2025	EU.Italy	TLBI	Rec.22-08, Para 110; Annex 2	There was an error during the compilation of the logbook; please find attached the photo of the relevant page. 000EU031_xxx_TOP2 of the 31/05/2025 Time11:02. Mistake on the total weight on page 4 of the logbook, it must be 170.000. This is a potential non-compliance with Rec. 22-08 Para 110; Annex 2.	After checking the central system, we found that there was a display error. No further follow-up.
2	000EU043	20/06/2025	07/06/2025	EU.Italy	FLBI	Para 74; Annex 2	The Observer reported an inspection not mentioned in the logbook. On the 07/06/2025 from 19:10 to 19:34 we had an onboard at sea inspection from the coast guard. The inspection notification was not logged in the logbook before midnight of 07/06/2025. This mistake was only noticed at 10/06/2025. During the inspection everything was ok and no issues were raised. This is a potential non-compliance with Para 74; Annex 2.	Investigation in progress.

Norway

Vessel PNC No.	Request number	Date reported	Date of PNC	CPC	PNC	In potential contravention of	PNC description	CPC Response
1	000NO077	23/10/2024	06/10/2024	Norway	No BCD produced	Rec. 23-21 Para 3	The observer has reported that for the 2nd fishing operation performed on 03/10, no eBCD was produced for the fish caught and subsequently landed on 04 and 05/10, no eBCD was produced (or at least provided to the observer). In total 120 bluefin tuna were landed. This is in potential non-compliance with Rec. 23-21 Para 3, which requires a BCD to be completed for each bluefin tuna landed.	The CPC confirmed that an eBCD was provided for this catch. The validated eBCD, which you can find attached, was e-mailed to the vessel at 06/10. The CPC did not know why the eBCD was not provided to the observer. CPC sayd they will contact the vessel's master to reinforce the importance of ensuring eBCDs are shared with the observer.

Tunisia

Vessel PNC No.	Request number	Date reported	Date of PNC	CPC	PNC	In potential contravention of	PNC description	CPC Response
1	000TN187	08/06/2025	06/06/2025	Tunisia	FLBI	Rec. 22-08: Para 74; Annex 2	Observation regarding inaccuracies found in the fishing logbook. Page 10 – Section 3: Unsuccessful fishing operations: - Position error: The position of the catch was incorrectly recorded. The coordinates recorded correspond to the midday position and not the actual position of the operation. The exact location, confirmed by the attached photo, is 34°47.10 N / 13°43.19 E. A correction has been made using an eraser. - Inconsistency in the appendix: The relevant appendix contains a quota allocation error. A partial quota is allocated to another vessel, when it should have been included on page 09, in accordance with the logbook data.	This is a transcription error made by the fishing captain, which has been corrected on the same form. Given that the data recorded in the fishing logbook are accurate, this is clearly an inadvertent error. We will ensure that, in future training courses for captains, greater emphasis is placed on the importance of accuracy when transcribing information, in order to avoid the recurrence of such errors.
1	000TN153	13/06/2025	12/06/2025	Tunisia	FMOE	Rec. 23-21; Para 3; and Annex 1 and 2 Para 139 ; Annex 11 Para 3-5	The observer reported that the fishing operation carried out on 11/06 was followed by a transfer operation on 12/06, during which a dead fish was observed and not reported on the eBCD: eBCD No.: TN25900015-LT01 Fishing on 11/06/2025 Transfer on 12/06/2025 Total fish caught: 391 Live fish: 390 1 fish died during transfer, entry of 0 in section 4	The fish died just after the transfer was completed and was recorded in section 3 and deducted from the quota.
1	000TN157	20/06/2025	10/06/2025	Tunisia	FLBI	Rec. 22-08: Para 74; Annex 2	The observer reported a change to the logbook on page 17 following an incorrect entry in the port of departure Sfax -> Mahdia. This is a potential non-compliance with Rec. 22-08: Paragraph 74; Annex 2, Information (e.g. details of allocated catches, entry or exit from port, inspection) not entered in the logbook before midnight, or incomplete and/or incorrect.	Page 17: The vessel had indeed left the port of Sfax (port of departure) on 31/05/2025, then returned to the port of Mahdia on 08/06/2025 and remained there until 11/06/2025 for repairs. The captain mechanically noted on page 17 (on 10/06/2025) of the logbook that the port of departure was Sfax, in that the usual port of departure is Sfax. However, he did indicate on the previous days that it was docked at the port of Mahdia for repairs.
1	000TN142	23/06/2025	15/06/2025	Tunisia	FLBI	Rec. 22-08: Para 74; Annex 2	The observer reported a double entry for the fishing operation of vessel xxx on 14/06/2025 on two pages of the fishing logbook (page 14 and page 15). This is a potential non-compliance with Rec. 22-08: Paragraph 74; Annex 2, Information (e.g. details of allocated catches, entry into or exit from port, inspection) not entered in the logbook before midnight, or incomplete and/or incorrect.	Pages 14 and 15: The observer must have been confused; there is no double entry of data on pages 14 and 15 of the logbook of vessel xxx.
1	000TN148	23/06/2025	18/06/2025	Tunisia	FLBI	Rec. 22-08: Para 74; Annex 2	The observer reported a double entry for the same fishing operation carried out by vessel xxx on 14 June 2025. This operation appears twice in the fishing logbook, on two separate pages, which constitutes an anomaly in the keeping of the document. This is a potential non-compliance with Rec. 22-08: Para. 74; Appendix 2, Information (e.g. details of allocated catches, entry or exit from port, inspection) not entered in the logbook before midnight, or incomplete and/or incorrect.	Pages 19 and 21: On 15/06/2025, the captain inadvertently noted the information about the transfer on 15/06/2025 on the second page (copy) of 13/06/2025 in section 5 (Transfer information) and did not delete it. However, the first page (original) of 13/06/2025, which must be photographed by the observer and which also accompanies the other documents (video, transfer authorisation and ITD) does not mention the information about the transfer on 15/06/2025.

1	000TN159	20/06/2025	19/06/2025	Tunisia	FLBI	Rec. 22-08: Para 74; Annex 2	The observer reported that the captain made changes to two pages of the fishing logbook (pages 16 and 24). He crossed out certain figures and corrected them underneath. This is a potential non-compliance with Recommendation 22-08, paragraph 74, and Annex 2. More specifically, this concerns information (e.g. details of allocated catches, entry into or exit from port, inspection) that was not entered in the logbook before midnight, or that is incomplete and/or incorrect. Additional comments: This is the first PNC (potential non-compliance) reported for this deployment. Follow-up: PNC reported during debriefing.	Page 16: On page 16 of the logbook, the captain corrected two pieces of information in section 5 (Information on the transfer of catches at sea), a section where data may not be recorded if the vessel is not the one that made the catch, which is the case for xxx. Page 24: On page 24 of the logbook, the captain inadvertently began by transcribing the individual quota of the JFO vessels instead of the portion of the quota deducted from the catch of vessel xxx on 18/06/2025 and transferred on 19/06/2025. Having no other alternative for transcribing the data into the logbook on 19/05/2025, he was forced to cross out the false information and replace it with the correct information.
1	000TN162	23/06/2025	09/06/2025	Tunisia	FLBI	Rec. 22-08: Para 74; Annex 2	The observer reported that the captain made changes to two pages of the fishing logbook (pages 15 and 20). He crossed out certain figures and corrected them underneath. This is a potential non-compliance with Recommendation 22-08, paragraph 74 and Annex 2. More specifically, it concerns information (e.g. details of allocated catches, entry into or exit from port, inspection) that was not entered in the logbook before midnight, or that is incomplete and/or incorrect. Additional comments: This is the first PNC (potential non-compliance) reported for this deployment. Follow-up: PNC reported during debriefing.	Page 15: On page 15 of the logbook corresponding to the date 09/06/2025, the captain did not make any changes, but he did not complete the information relating to the capture of vessel xxx on 07/06/2025, which was transferred on 09/06/2025, because the information was communicated to him by radio and, due to his distance from the other vessels, the radio exchanges he received were incomplete. Nevertheless, the eBCD containing the information on the catch and transfer was given to the observer at the end of the campaign. Page 24: On 14/06/2025, the captain recorded the distribution of the catch of vessel xxx of 14/06/2025, while the transfer of this catch was not carried out until 15/06/2025, meaning that the distribution of the catch was not known until 15/06. Thus, the captain cancelled the entries (red crosses) for 14/06/2025 and transferred the required data to page 25 corresponding to the date of 15/06/2025.
1	000TN163	23/06/2025	12/06/2025	Tunisia	FLBI	Rec. 22-08: Para74; Annex 2	The observer reported that the shares deducted from the quota of vessel xxx are incorrect in the annex to the fishing logbook for all transfers. This is a potential non-compliance with Rec. 22-08: Paragraph 74; Annex 2, Information (e.g. details of allocated catches, entry or exit from port, inspection) not entered in the logbook before midnight, or incomplete and/or incorrect. This is the first PNC reported for this deployment. PNC reported in debriefing.	This anomaly was probably due either to the sound quality of the radio device during the transfer of information between captains or to simple inadvertence. However, it was subsequently corrected.
2	000TN163	23/06/2025	12/06/2025	Tunisia	FMOE	Rec. Para 139 ; Annex 11 Para 3-5 Rec. 23-21; Para 3; and Annex 1 and 2	The observer reported that in section 3 (BCD: TN25900014) there is an error; dead fish were included in the total weight of live fish. This is a potential non-compliance with Para 139; Annex 11 Para 3-5 Rec. 23-21; Para 3; and Annex 1 and 2, (Dead tuna incorrectly recorded in the eBCD.) This is the second PNC reported for this deployment. PNC reported in debriefing.	After checking the eBCD, it was found that the dead fish had already been deducted from the total fish transferred in section 4. For section 3, referring back to Rec. 18-13; Annex 3; page 13, it states the following: "3. COMMERCIAL INFORMATION FOR THE TRADE IN LIVE FISH: The section COMMERCIAL INFORMATION FOR THE TRADE IN LIVE FISH must be completed before the first transfer operation, i.e. the transfer of fish from the net of the catching vessel to the transport cage." Furthermore, the eBCD system did not report any conflicts.
1	000TN187	29/06/2025	15/06/2025	Tunisia	FLBI	Rec. 24-05: Para 74; Annex 2	The observer reported that the fishing logbook contains inaccuracies on page 10, section 3 (Unsuccessful fishing operations): The catch position was incorrectly recorded (midday coordinates instead of the actual coordinates: 34°47.10 N / 13°43.19 E) and was corrected using an eraser. The corresponding appendix contains an error: a partial quota is allocated to another vessel, when it should have been included on page 09. This is a potential non-compliance with Rec 24-05 paragraph 74; Appendix 2. Information (e.g. details of catches allocated, entry into or exit from port, inspection) that was not entered in the logbook before midnight, or that is incomplete or inaccurate.	1) This is a transcription error made by the fishing captain and corrected on the same form. 2) These are inadvertent errors that were subsequently corrected.

Türkiye

Vessel PNC No.	Request number	Date reported	Date of PNC	CPC	PNC	In potential contravention of	PNC description	CPC Response
1	000TR062	16/05/2025	15/05/2025	Türkiye	Operation with no Observers onboard	Rec. 22-08; Para 101	A vessel within the JFO 2025-005, the XXX has performed a catching and transfer operation (TUR-2025-002-ITD, TUR-2025/AUT/xxx) on the 15/05, and allocated catch to other vessels in the JFO, including the XXX. On this date the XXX did not have an observer deployed, as the deployment request starts on 22/05. As such, the vessel was active, receiving catch counted against their individual quota, with no observer deployed onboard. This is in potential non-compliance with Rec. 22-08; Para 101 which requires 100% Regional Observer coverage for purse seine vessels authorized to fish for bluefin tuna. As the observer was not currently deployed on the vessel, in line with the deployment request, this PNC has been sent in their absence.	Upon notification of the PNC to our Ministry, a series of correspondences have been carried out with ROP-BFT Consortium so as to further clarify and assess the situation of the case. This was deemed necessary as our side consider that there is no sufficient legal basis for any further action by our authority regarding the PNC notified by the ROP-BFT Consortium. This is primarily due to the lack of a clear and unambiguous rule in the applicable ICCAT recommendation regarding the PNC in question. To further elaborate our side's above-given point of view, we consider that the reported PNC should not constitute a clear violation of ICCAT rules given in Rec.24-05 pertinent to the JFO for the reasons listed below: •It is noted that based on the definition of a Joint Fishing Operation (JFO) provided in Rec.24-05 (sub-paragraph "h" under the Definitions) it is not mandatory for all purse seiners participating in a JFO to be physically present in the same catch area as the BFT catching vessel actively making the catching operation. •The definition explicitly states that a JFO "may or may not involve the active participation in bluefin tuna catching of all the purse seiners that make up the JFO". This could mean that some vessels involved an a JFO may only contribute through their individual quotas (by contributing to the JFO's total attributed catch) without being directly involved in the netting /fishing operation actively at a specific time and location. •Our investigation has revealed that the BFT catching vessel in the JFO, which carried-out the fishing operation at sea (i.e.; F.V.xxx, was carrying an ICCAT regional observer as required, in accordance with the provisions of paragraph 101. On the other hand, paragraphs 70-73 in Rec.24-05, which regulate JFO activities, do not contain an obligation that a JFO should not be initiated without deployment of ROP-BFT observers to all purse seiners in the JFO (No.2025-005). •Accordingly, any administrative action to be taken on the grounds of a breach of paragraph 101 against other fishing vessels within the same JFO that have not yet left the ports would be insufficient grounds for such action. •The VMS records examined by MoAF revealed that other five (5) vessels, details of which are mentioned in the PNC notification, in the same JFO did not set out to sea at the time of the fishing operation and were remained stationary at their ports. •It has also been confirmed that the vessel did not engage in any fishing activity without the presence of an ICCAT Regional Observer at the sea under JFO numbered 2025-005. •As a result of detailed examination made by MoAF on the relevant vessel logbooks, ITDs or other documents under this JFO, not serious infringements, suspicious or illegal activities have been observed.
1	000TR069	16/05/2025	15/05/2025	Türkiye	Operation with no Observers onboard	Rec. 22-08; Para 101	A vessel within the JFO 2025-005, the XXXhas performed a catching and transfer operation (TUR-2025-002-ITD, TUR-2025/AUT/053) on the 15/05, and allocated catch to other vessels in the JFO, including the XXX. On this date theXXX did not have an observer deployed, as the deployment request starts on 22/05. As such, the vessel was active, receiving catch counted against their individual quota, with no observer deployed onboard. This is in potential non-compliance with Rec. 22-08; Para 101 which requires 100% Regional Observer coverage for purse seine vessels authorized to fish for bluefin tuna. As the observer was not currently deployed on the vessel, in line with the deployment request, this PNC has been sent in their absence.	Upon notification of the PNC to our Ministry, a series of correspondences have been carried out with ROP-BFT Consortium so as to further clarify and assess the situation of the case. This was deemed necessary as our side consider that there is no sufficient legal basis for any further action by our authority regarding the PNC notified by the ROP-BFT Consortium. This is primarily due to the lack of a clear and unambiguous rule in the applicable ICCAT recommendation regarding the PNC in question. To further elaborate our side's above-given point of view, we consider that the reported PNC should not constitute a clear violation of ICCAT rules given in Rec.24-05 pertinent to the JFO for the reasons listed below: •It is noted that based on the definition of a Joint Fishing Operation (JFO) provided in Rec.24-05 (sub-paragraph "h" under the Definitions) it is not mandatory for all purse seiners participating in a JFO to be physically present in the same catch area as the BFT catching vessel actively making the catching operation. •The definition explicitly states that a JFO "may or may not involve the active participation in bluefin tuna catching of all the purse seiners that make up the JFO". This could mean that some vessels involved an a JFO may only contribute through their individual quotas (by contributing to the JFO's total attributed catch) without being directly involved in the netting /fishing operation actively at a specific time and location. •Our investigation has revealed that the BFT catching vessel in the JFO, which carried-out the fishing operation at sea (i.e.; F.V.xxx), was carrying an ICCAT regional observer as required, in accordance with the provisions of paragraph 101. On the other hand, paragraphs 70-73 in Rec.24-05, which regulate JFO activities, do not contain an obligation that a JFO should not be initiated without deployment of ROP-BFT observers to all purse seiners in the JFO (No.2025-005). •Accordingly, any administrative action to be taken on the grounds of a breach of paragraph 101 against other fishing vessels within the same JFO that have not yet left the ports would be insufficient grounds for such action. •The VMS records examined by MoAF revealed that other five (5) vessels, details of which are mentioned in the PNC notification, in the same JFO did not set out to sea at the time of the fishing operation and were remained stationary at their ports. •It has also been confirmed that the vessel did not engage in any fishing activity without the presence of an ICCAT Regional Observer at the sea under JFO numbered 2025-005. •As a result of detailed examination made by MoAF on the relevant vessel logbooks, ITDs or other documents under this JFO, not serious infringements, suspicious or illegal activities have been observed.

1	000TR073	16/05/2025	15/05/2025	Türkiye	Operation with no Observers onboard	Rec. 22-08; Para 101	A vessel within the JFO 2025-005, the XXX has performed a catching and transfer operation (TUR-2025-xxx-ITD, TUR-2025/AUT/xxx) on the 15/05, and allocated catch to other vessels in the JFO, including the XXX. On this date the XXX did not have an observer deployed, as the deployment request starts on 22/05. As such, the vessel was active, receiving catch counted against their individual quota, with no observer deployed onboard. This is in potential non-compliance with Rec. 22-08; Para 101 which requires 100% Regional Observer coverage for purse seine vessels authorized to fish for bluefin tuna. As the observer was not currently deployed on the vessel, in line with the deployment request, this PNC has been sent in their absence.	Upon notification of the PNC to our Ministry, a series of correspondences have been carried out with ROP-BFT Consortium so as to further clarify and assess the situation of the case. This was deemed necessary as our side consider that there is no sufficient legal basis for any further action by our authority regarding the PNC notified by the ROP-BFT Consortium. This is primarily due to the lack of a clear and unambiguous rule in the applicable ICCAT recommendation regarding the PNC in question. To further elaborate our side's above-given point of view, we consider that the reported PNC should not constitute a clear violation of ICCAT rules given in Rec.24-05 pertinent to the JFO for the reasons listed below: •It is noted that based on the definition of a Joint Fishing Operation (JFO) provided in Rec.24-05 (sub-paragraph "h" under the Definitions) it is not mandatory for all purse seiners participating in a JFO to be physically present in the same catch area as the BFT catching vessel actively making the catching operation. •The definition explicitly states that a JFO "may or may not involve the active participation in bluefin tuna catching of all the purse seiners that make up the JFO". This could mean that some vessels involved an a JFO may only contribute through their individual quotas (by contributing to the JFO's total attributed catch) without being directly involved in the netting /fishing operation actively at a specific time and location. •Our investigation has revealed that the BFT catching vessel in the JFO, which carried-out the fishing operation at sea (i.e.; F.V. Çalışkan Kardeşler AT000TUR08078), was carrying an ICCAT regional observer as required, in accordance with the provisions of paragraph 101. On the other hand, paragraphs 70-73 in Rec.24-05, which regulate JFO activities, do not contain an obligation that a JFO should not be initiated without deployment of ROP-BFT observers to all purse seiners in the JFO (No.2025-005). •Accordingly, any administrative action to be taken on the grounds of a breach of paragraph 101 against other fishing vessels within the same JFO that have not yet left the ports would be insufficient grounds for such action. •The VMS records examined by MoAF revealed that other five (5) vessels, details of which are mentioned in the PNC notification, in the same JFO did not set out to sea at the time of the fishing operation and were remained stationary at their ports. •It has also been confirmed that the vessel did not engage in any fishing activity without the presence of an ICCAT Regional Observer at the sea under JFO numbered 2025-005. •As a result of detailed examination made by MoAF on the relevant vessel logbooks, ITDs or other documents under this JFO, not serious infringements, suspicious or illegal activities have been observed.
1	000TR075	16/05/2025	15/05/2025	Türkiye	Operation with no Observers onboard	Rec. 22-08; Para 101	A vessel within the JFO 2025-005, the XXX has performed a catching and transfer operation (TUR-2025-xxx-ITD, TUR-2025/AUT/xxx) on the 15/05, and allocated catch to other vessels in the JFO, including the XXX. On this date the XXXK did not have an observer deployed, as the deployment request starts on 22/05. As such, the vessel was active, receiving catch counted against their individual quota, with no observer deployed onboard. This is in potential non-compliance with Rec. 22-08; Para 101 which requires 100% Regional Observer coverage for purse seine vessels authorized to fish for bluefin tuna. As the observer was not currently deployed on the vessel, in line with the deployment request, this PNC has been sent in their absence.	Upon notification of the PNC to our Ministry, a series of correspondences have been carried out with ROP-BFT Consortium so as to further clarify and assess the situation of the case. This was deemed necessary as our side consider that there is no sufficient legal basis for any further action by our authority regarding the PNC notified by the ROP-BFT Consortium. This is primarily due to the lack of a clear and unambiguous rule in the applicable ICCAT recommendation regarding the PNC in question. To further elaborate our side's above-given point of view, we consider that the reported PNC should not constitute a clear violation of ICCAT rules given in Rec.24-05 pertinent to the JFO for the reasons listed below: •It is noted that based on the definition of a Joint Fishing Operation (JFO) provided in Rec.24-05 (sub-paragraph "h" under the Definitions) it is not mandatory for all purse seiners participating in a JFO to be physically present in the same catch area as the BFT catching vessel actively making the catching operation. •The definition explicitly states that a JFO "may or may not involve the active participation in bluefin tuna catching of all the purse seiners that make up the JFO". This could mean that some vessels involved an a JFO may only contribute through their individual quotas (by contributing to the JFO's total attributed catch) without being directly involved in the netting /fishing operation actively at a specific time and location. •Our investigation has revealed that the BFT catching vessel in the JFO, which carried-out the fishing operation at sea (i.e.; F.V. xxx), was carrying an ICCAT regional observer as required, in accordance with the provisions of paragraph 101. On the other hand, paragraphs 70-73 in Rec.24-05, which regulate JFO activities, do not contain an obligation that a JFO should not be initiated without deployment of ROP-BFT observers to all purse seiners in the JFO (No.2025-005). •Accordingly, any administrative action to be taken on the grounds of a breach of paragraph 101 against other fishing vessels within the same JFO that have not yet left the ports would be insufficient grounds for such action. •The VMS records examined by MoAF revealed that other five (5) vessels, details of which are mentioned in the PNC notification, in the same JFO did not set out to sea at the time of the fishing operation and were remained stationary at their ports. •It has also been confirmed that the vessel did not engage in any fishing activity without the presence of an ICCAT Regional Observer at the sea under JFO numbered 2025-005. •As a result of detailed examination made by MoAF on the relevant vessel logbooks, ITDs or other documents under this JFO, not serious infringements, suspicious or illegal activities have been observed.

1	000TR057	16/05/2025	15/05/2025	Türkiye	Operation with no Observers onboard	Rec. 22-08; Para 101	A vessel within the JFO 2025-005, the XXX has performed a catching and transfer operation (TUR-2025xxx2-ITD, TUR-2025/AUT/xxx) on the 15/05, and allocated catch to other vessels in the JFO, including the XXX. On this date the XXX did not have an observer deployed, as the deployment request starts on 22/05. As such, the vessel was active, receiving catch counted against their individual quota, with no observer deployed onboard. This is in potential non-compliance with Rec. 22-08; Para 101 which requires 100% Regional Observer coverage for purse seine vessels authorized to fish for bluefin tuna. As the observer was not currently deployed on the vessel, in line with the deployment request, this PNC has been sent in their absence.	Upon notification of the PNC to our Ministry, a series of correspondences have been carried out with ROP-BFT Consortium so as to further clarify and assess the situation of the case. This was deemed necessary as our side consider that there is no sufficient legal basis for any further action by our authority regarding the PNC notified by the ROP-BFT Consortium. This is primarily due to the lack of a clear and unambiguous rule in the applicable ICCAT recommendation regarding the PNC in question. To further elaborate our side's above-given point of view, we consider that the reported PNC should not constitute a clear violation of ICCAT rules given in Rec.24-05 pertinent to the JFO for the reasons listed below: •It is noted that based on the definition of a Joint Fishing Operation (JFO) provided in Rec.24-05 (sub-paragraph "h" under the Definitions) it is not mandatory for all purse seiners participating in a JFO to be physically present in the same catch area as the BFT catching vessel actively making the catching operation. •The definition explicitly states that a JFO "may or may not involve the active participation in bluefin tuna catching of all the purse seiners that make up the JFO". This could mean that some vessels involved an a JFO may only contribute through their individual quotas (by contributing to the JFO's total attributed catch) without being directly involved in the netting /fishing operation actively at a specific time and location. •Our investigation has revealed that the BFT catching vessel in the JFO, which carried-out the fishing operation at sea (i.e.; F.V. Çalışkan Kardeşler AT000TUR08078), was carrying an ICCAT regional observer as required, in accordance with the provisions of paragraph 101. On the other hand, paragraphs 70-73 in Rec.24-05, which regulate JFO activities, do not contain an obligation that a JFO should not be initiated without deployment of ROP-BFT observers to all purse seiners in the JFO (No.2025-005). •Accordingly, any administrative action to be taken on the grounds of a breach of paragraph 101 against other fishing vessels within the same JFO that have not yet left the ports would be insufficient grounds for such action. •The VMS records examined by MoAF revealed that other five (5) vessels, details of which are mentioned in the PNC notification, in the same JFO did not set out to sea at the time of the fishing operation and were remained stationary at their ports. •It has also been confirmed that the vessel did not engage in any fishing activity without the presence of an ICCAT Regional Observer at the sea under JFO numbered 2025-005. •As a result of detailed examination made by MoAF on the relevant vessel logbooks, ITDs or other documents under this JFO, not serious infringements, suspicious or illegal activities have been observed.
1	000TR066	19/05/2025	18/05/2025	Türkiye	Several possible infractions	FLBF: 22-08; Para 74; Annex 2 TTRN: Rec. 22-08; Para 112 TTRA: Rec. 22-08; Para 113 and 114 TITN: Rec. 22-08; Para 130 and 131. Annex 4 TSEP: Rec. 22-08; Para 127 FBDA: Rec. 23-21; Para 3; and Annex 1 and 2 TLBI: Rec. 22-08; Para 110 and Annex 2	The vessel XXX performed a fishing and transfer operation on 18/05. As information was received by the independent 2-way communication device, information is limited. However, we understand that: •FLBF: No logbook entry was made for the fishing operation. This is in potential non-compliance with Rec. 22-08; Para 74 and Annex 2. •TTRN: No prior transfer notification was sent prior to the transfer being conducted. This is in potential non-compliance with Rec. 22-08; Para 112. •TTRA: The transfer was subsequently conducted before a transfer notification was received. This is in potential non-compliance with Rec. 22-08; Para 113 and 114. •TITN: No ITD was produced following the transfer operation. This is in potential non-compliance with Rec. 22-08; Para 112. •TSEP: The vessel separated from the net before the observer was able to complete his duties. This is in potential non-compliance with Rec. 22-08; Para 127. •FBDA: No eBCD was produced for the transferred fish. This is in potential non-compliance with Rec. 23-21; Para 3 and Annex 1 and 2. •TLBI: No logbook entry was made for the later transfer operation. This is in potential non-compliance with Rec. 22-08; Para 110 and Annex 2.	Turkish Ministry of Agriculture and Forestry (MoAF) initiated an investigation in respect to the PNCs reported for the vessel xxx with an official notification to the concerned operator. Since limited information was provided by the ROP-BFT Consortium in their initial notification, MoAF has requested more information from the Consortium side with respect to the reported PNC that was properly received afterwards. In the immediate written statement by the operator, it was stated that a fishing activity had been carried out on that date by the fishing vessel xxx, however, as a result of the warning given to the vessel's skipper by the operator coordinating the JFO with his own initiative taken in the middle of the event and due to his prompt reaction onboard the encircled bluefin tuna individuals was released back into the sea without being placed in the transport cage.As part of the investigation conducted with respect to the reported PNC , on 31 May 2025, an at-sea inspection was carried out jointly with the Turkish Coast Guard Command and the Ministerial inspectors. During this at-sea inspection: 1. Catch with ITD numbers TUR-2025/xxx/ITD and TUR-2025/xxx/ITD transfered from the catching vessel in the towed cage was detected in the cage towed by the vessel xxx. 2. MoAF has instructed the operator to conduct a verification transfer to check the content of the transport cage towed by the vessel xxx, under the supervision of an ICCAT Regional Observer and the control (or verification) transfer was carried out accordingly. The concerned subsequent transfer operation for verification purposes have been made from TUR-xxx-2025-xxx numbered transport cage towed by BFT Other Vessel xxx to another empty cage (numbered TUR-xxx-2025-023) which was being towed by BFT Other Vessel xxx by following the procedures laid down in Section D (transfers of live fish) of Rec.24-05. 3. The video footage of the verification transfer, along with the video footage of the catches with the ITD numbers TUR-2025/xxx/ITD and TUR-2025/xxx/ITD in the towed cage was collected by Ministerial inspectors for further examination. 4. Subsequently, as a response to MoAF's request, through an email sent by ROP-BFT Consortium dated 2 July 2025, it was stated th 147 bluefin tuna were counted by the ICCAT Regional Observer in the cage of the towing vessel xxx. 5. As a result of subsequent estimation by the Ministerial inspectors and the technical staff it was confirmed that the number of BFT was within the 10% difference, then no release order was issued by MoAF. The results of further investigation have indicated that there have been no irregularities in respect of the data and information provided by the operator, and on the catch and transfer documents relevant to the reported PNC. An administrative fine, in accordance with the related articles of Turkish Fisheries Law No.1380, has been imposed on the operator of TUNCAY SAGUN 7 by MoAF.

1	000TR065	28/06/2025	18/05/2025	Türkiye	FLBF	Rec. 22-08; Para 74; Annex 2	During debriefing it was noted that. For the fishing operation performed on 18/05 which resulted in zero catch, the vessel did not input the position of the fishing operation in the logbook (TUR-2025-xxx). This was in potential non-compliance with Rec. 22-08 Para 74 and Annex 2 (Minimum standard information for fishing logbooks: Para 5b))	Turkish Ministry of Agriculture and Forestry (MoAF) initiated an investigation in respect to the PNC reported regarding the non-recorded data with an official notification to the concerned operator. The operator confirmed that the vessel's skipper inadvertently could not record the data at the time of operation due to the intense fishing but fully input the data on the log-book following the operation. As a result of investigation, the operator has been imposed by MoAF with an administrative fine with an amount in accordance with the related articles of Turkish Fisheries Law No.1380. As an additional corrective measure, if the relevant vessel operators repeat the same violation of the rules, their pre-season training certificates, which are a prerequisite for obtaining a special fishing permit, will be revoked and they will be required to undergo retraining.MoAF checked, in details, the logbook and ITD documents of this fishery and did not conclude any serious infringements, suspicious or illegal activities.
2	000TR065	28/06/2025	24/05/2002	Türkiye	FLBF	Rec. 22-08; Para 74; Annex 2	During debriefing it was noted that. For the fishing operation performed on 24/05 which resulted in zero catch, the vessel did not input the position of the fishing operation in the logbook (TUR-2025-xxx). This was in potential non-compliance with Rec. 22-08 Para 74 and Annex 2 (Minimum standard information for fishing logbooks: Para 5b))	Turkish Ministry of Agriculture and Forestry (MoAF) initiated an investigation in respect to the PNC reported regarding the non-recorded data with an official notification to the concerned operator. The operator confirmed that the vessel's skipper inadvertently could not record the data at the time of operation due to the intense fishing but fully input the data on the log-book following the operation. As a result of investigation, the operator has been imposed by MoAF with an administrative fine with an amount in accordance with the related articles of Turkish Fisheries Law No.1380. As an additional corrective measure, if the relevant vessel operators repeat the same violation of the rules, their pre-season training certificates, which are a prerequisite for obtaining a special fishing permit, will be revoked and they will be required to undergo retraining.MoAF checked, in details, the logbook and ITD documents of this fishery and did not conclude any serious infringements, suspicious or illegal activities.
3	000TR065	28/06/2025	06/06/2025	Türkiye	FLBF	Rec. 22-08; Para 74; Annex 2	During debriefing it was noted that. For the fishing operation performed on 06/06 which resulted in zero catch, the vessel did not input the position of the fishing operation in the logbook (TUR-2025-12-25). This was in potential non-compliance with Rec. 22-08 Para 74 and Annex 2 (Minimum standard information for fishing logbooks: Para 5b))	Turkish Ministry of Agriculture and Forestry (MoAF) initiated an investigation in respect to the PNC reported regarding the non-recorded data with an official notification to the concerned operator. The operator confirmed that the vessel's skipper inadvertently could not record the data at the time of operation due to the intense fishing but fully input the data on the log-book following the operation. As a result of investigation, the operator has been imposed by MoAF with an administrative fine with an amount in accordance with the related articles of Turkish Fisheries Law No.1380. As an additional corrective measure, if the relevant vessel operators repeat the same violation of the rules, their pre-season training certificates, which are a prerequisite for obtaining a special fishing permit, will be revoked and they will be required to undergo retraining.MoAF checked, in details, the logbook and ITD documents of this fishery and did not conclude any serious infringements, suspicious or illegal activities.
4	000TR065	28/06/2025	07/06/2025	Türkiye	FLBF	Rec. 22-08; Para 74; Annex 2	During debriefing it was noted that for the fishing operation performed on 07/06 which resulted in zero catch, the vessel did not input the position of the fishing operation in the logbook (TUR-2025-xxx). This was in potential non-compliance with Rec. 22-08 Para 74 and Annex 2 (Minimum standard information for fishing logbooks: Para 5b))	Turkish Ministry of Agriculture and Forestry (MoAF) initiated an investigation in respect to the PNC reported regarding the non-recorded data with an official notification to the concerned operator. The operator confirmed that the vessel's skipper inadvertently could not record the data at the time of operation due to the intense fishing but fully input the data on the log-book following the operation. As a result of investigation, the operator has been imposed by MoAF with an administrative fine with an amount in accordance with the related articles of Turkish Fisheries Law No.1380. As an additional corrective measure, if the relevant vessel operators repeat the same violation of the rules, their pre-season training certificates, which are a prerequisite for obtaining a special fishing permit, will be revoked and they will be required to undergo retraining. MoAF checked, in details, the logbook and ITD documents of this fishery and did not conclude any serious infringements, suspicious or illegal activities.
2	000TR066	29/06/2002	18/05/2025	Türkiye	FLBI	Rec. 22-08; Para 74 and Annex 2	For the fishing and transfer operation on 18/05, for which the previous PNC reported on 19/05 (refer below), the vessel did not allocate catch to the vessels in the JFO, including itself. This is in potential non-compliance with Rec. 22-08, Para 74, Annex 2: Minimum information for fishing logbooks in case of transfer into cages, which requires that amount of catches taken onboard, amount of catches counted against its individual quota and names of other vessels involved in the JFO to be recorded.	As indicated in details above, in the scope of the investigation an at-sea inspection was carried out jointly with the Turkish Coast Guard Command and the Ministerial inspectors. During this inspection, MoAF has instructed the operator to conduct a verification transfer to check the content of the transport cage towed by the vessel xxx, under the supervision of an ICCAT Regional Observer and the control (or verification) transfer was carried out accordingly. As a result of subsequent estimation by the Ministerial inspectors and the technical staff it was confirmed that the number of BFT was within the 10% difference. An administrative fine, in accordance with the related articles of Turkish Fisheries Law No.1380, has been imposed on the operator of xxx by MoAF.
2	000TR069	29/06/2002		Türkiye	FLBF	Rec. 22-08; Para 104	Following debriefing and review of the vessel's logbook, it was noted that for the fishing operation conducted on 29/05/2025, the vessel recorded the number of skipjack (Katsuwonus pelamis) caught in the logbook (TUR-2025-xxx) but not the weight. This is in potential non-compliance with Rec. 22-08; Para 74 and Annex 2: Minimum standard information for fishing logbooks: Para 5c) which requires both the round weight and number of pieces to be recorded.	Turkish Ministry of Agriculture and Forestry (MoAF) initiated an investigation in respect to the PNC reported regarding the non-recorded data with an official notification to the concerned operator. The operator confirmed that the vessel's skipper inadvertently could not record the data at the time of operation due to the intense fishing but fully input the data on the log-book following the operation. As a result of investigation, the operator has been imposed by MoAF with an administrative fine with an amount in accordance with the related articles of Turkish Fisheries Law No.1380. As an additional corrective measure, if the relevant vessel operators repeat the same violation of the rules, their pre-season training certificates, which are a prerequisite for obtaining a special fishing permit, will be revoked and they will be required to undergo retraining. MoAF checked, in details, the logbook and ITD documents of this fishery and did not conclude any serious infringements, suspicious or illegal activities.

3	000TR069	29/06/2002		Türkiye	FLBF	Rec. 22-08; Para 74, Annex 2	Following debriefing and review of the vessel's logbook, it was noted that for the fishing operation conducted on 08/06/2025, the vessel recorded the number of blue shark (*Prionace glauca*) caught in the logbook (TUR-2025-xxx) but not the weight. This is in potential non-compliance with Rec. 22-08; Para 74 and Annex 2: Minimum standard information for fishing logbooks: Para 5c) which requires both the round weight and number of pieces to be recorded.	Turkish Ministry of Agriculture and Forestry (MoAF) initiated an investigation in respect to the PNC reported regarding the non-recorded data with an official notification to the concerned operator. The operator confirmed that the vessel's skipper inadvertently could not record the data at the time of operation due to the intense fishing but fully input the data on the log-book following the operation. As a result of investigation, the operator has been imposed by MoAF with an administrative fine with an amount in accordance with the related articles of Turkish Fisheries Law No.1380. As an additional corrective measure, if the relevant vessel operators repeat the same violation of the rules, their pre-season training certificates, which are a prerequisite for obtaining a special fishing permit, will be revoked and they will be required to undergo retraining.MoAF checked, in details, the logbook and ITD documents of this fishery and did not conclude any serious infringements, suspicious or illegal activities.
1	000TR059	02/07/2025	31/05/2025	Türkiye	TRAT TITN	Rec. 22-08; Para 119; Annex 8, Para 1a). Rec. 22-08; Para 130 and 131; Annex 4.	This PNC relates to the control transfer operation performed on 31/05/2025, for the transfer conducted from the xxx (000TR066) on 18/05/2025 (refer corresponding PNC issued on 19/05/2025 for deployment 000TR066). Following this operation, the authorities arranged the presence of a regional observer for a control operation with the vessel operator. The details of this operation were: Donor vessel: xxx Donor cage: TUR-xxx-2025-024 Recipient vessel: xxx Recipient cage: TUR-xxx-2025-023 Following review of the video record, it was noted that it did not include the transfer authorization at the start and/or end of the video record. This was in potential non-compliance with Rec. 22-08 Para 119 and Annex 8, Para 1a. The observer was not presented with an ITD to verify following this transfer. This was in potential non-compliance with Rec. 22-08 Para 130 and 131, and Annex 4. While the observer considered the video record to be non-compliant, he made a provisional estimate of 147 pieces transferred. All other aspects of the video record were considered compliant.	It is deemed that this PNC is in relation with the vessel xxx, not the vessel xxx. Here; the case/responses explained for the vessel xxx (PNC 000TR66) should be taken into consideration. In addition: 1. Since an investigation being conducted as an action to the reported PNC and as the fishing activity conducted by the vessel has not concluded with a transfer operation, no ITD has been issued. 2. In accordance with the correspondence carried out with ROP-Consortium; it was determined that the verification transfer requested by MoAF could not be considered as a "control transfer" because it did not comply with the control transfer conditions set out in Rec. 24-05. 3. Accordingly, it was decided that a verification transfer may be conducted under the scope of inspection, with the presence of ROP-BFT observer who is currently deployed on the vessel authorized only to accompany and monitor this planned verification transfer operation at-sea. 4. Therefore; no transfer authorization number (which is required to be issued for a control transfer) has been provided for this verification transfer in the scope of the investigation on this fishing activity. As a result of subsequent estimation by the Ministerial inspectors and the technical staff it was confirmed that the number of BFT was within the 10% difference, then no release order was issued by MoAF.

Adenda 3 del apéndice 3

PNC comunicados por los observadores regionales de ICCAT asignados a granjas y almadrabas

Nº PNC	*Nº solicitud*	*CPC*	*Fecha de comunicación*	*Fecha del evento*	*Posible incumplimiento de*	*PNC*	*Respuesta*
1	001EU0850	UE-Croacia	21/10/2024	17/8/2024	STNM: Rec. 22-08; Anexo 8 Párr. 1 a); Aneox 10 Párr. 3	Durante la investigación sobre la revisión del vídeo de segregación previo a la puesta en libertad, se observó que el registro de vídeo no mostraba el número de referencia de la orden de puesta en libertad xxx) al principio o al final del vídeo. En cambio, la orden de liberación se mostró en el vídeo de liberación. Esto es un posible incumplimiento de la Rec. 22-08; Anexo 8 Párr. 1 a), y del Anexo 10 Párr. 3. El observador firmó el informe de liberación: xxx.	El día 05/10/2024 se realizó la liberación, hecho reflejado en el acta nº 353960. El servicio de inspección de Murcia controla la maniobra de liberación del atún contenido en la jaula según la orden de liberación emitida por xxx, así como la distancia de liberación establecida en la citada orden. Se procede a abrir una investigación por presunta infracción por la liberación posterior a los 3 meses después de la última operación de introducción en las jaulas.
4	001EU0845	UE-España	21/10/2024	05/10/2024	RRLJ - Para 22-08 / Rec. 23-06: Párr. 185 y Anexo 10 Párr. 9	El observador ha informado que, para una operación de liberación realizada el 05/10/2024 (Orden de liberación xxx / jaula xxx), la liberación ha sido ejecutado más de 3 meses después de la última operación de introducción en jaulas de los peces en cuestión. La liberación ha sido asociada con las operaciones de introducción en jaulas. Esto es un posible incumplimiento del párrafo 22 de la Rec. 22-08 / Rec. 23-06: Párr. 185 y Anexo 10 Párr. 9, que requiere que las operaciones de liberación de las granjas deben ejecutarse en un plazo de tres meses a partir de la última operación de introducción en jaulas de los peces en cuestión.	El día 12/10/2024 se realizó la liberación, hecho reflejado en el acta nº 354204. El servicio de inspección de Murcia controla la maniobra de liberación del atún contenido en la jaula según la orden de liberación emitida por xxx, así como la distancia de liberación establecida en la citada orden. Se procede a abrir una investigación por presunta infracción por la liberación posterior a los 3 meses después de la última operación de introducción en las jaulas.

						El observador ha firmado el informe de liberación xxx dado que el resto de la operación ha cumplido con los requisitos de la Recomendación. Este es el cuarto potencial incumplimiento emitido durante este despliegue y el tercero para esta granja.	
5	001EU0845	UE-España	21/10/2024	12/10/2024	RRLJ - Para 22-08 / Rec. 23-06: Párr. 185 y Anexo 10 Párr. 9	El observador ha informado que, para una operación de liberación realizada el 12/10/2024 (Orden de liberación xxx / jaulaxxx), la liberación ha sido ejecutado más de 3 meses después de la última operación de introducción en jaulas de los peces en cuestión. La liberación ha sido asociada con las operaciones de introducción en jaulas. Esto es un posible incumplimiento con Rec. 22-08 / Rec. 23-06: Párr. 185 y Anexo 10 Párr. 9, que requiere que las operaciones de liberación de las granjas deben ejecutarse en un plazo de tres meses a partir de la última operación de introducción en jaulas de los peces en cuestión. El observador ha firmado el informe de liberación xxx dado que el resto de la operación ha cumplido con los requisitos de la Recomendación. Este es el quinto potencial incumplimiento emitido durante este despliegue y el cuarto para esta granja.	El día 24/10/2024 se realizó la liberación. El servicio de inspección de Murcia controla la maniobra de liberación del atún contenido en la jaula según orden de liberación emitida por xxx, así como la distancia de liberación establecida en la citada orden. Se comprueba que la grabación de vídeo estereoscópico permite al Servicio de Inspección de Murcia obtener un resultado viable del número de ejemplares y la cifra a liberar es inferior a la establecida en la orden, comunicándose los resultados a la xxx, con el fin de establecer las medidas pertinentes. Estos hechos quedan reflejados en el acta de inspección nº 354552.

1	001EU0874	UE-España	28/10/2024	24/10/2024	SODP - La estimación del observador no es coherente con la de la granja: Rec. 22-08 / 23-06: Párr. 168; Anexo 6, Párr. xvii, xviii y xx	El recuento del observador es veinticinco por ciento (-25%) menor que el declarado en el informe de liberación número 003. El recuento del observador es de 1138 BFT. El recuento de la granja es de 1528 BFT. Código de PNC: SODP.	El día 12/10/2024 se realizó la liberación, hecho reflejado en el acta nº 354204. El servicio de inspección de Murcia controla la maniobra de liberación del atún contenido en la jaula según la orden de liberación emitida por xxx, así como la distancia de liberación establecida en la citada orden. Se procede a abrir una investigación por presunta infracción por la liberación posterior a los 3 meses después de la última operación de introducción en las jaulas.
2	001EU0874	UE-España	28/10/2024	21/10/2024	RRLJ -Rec. 22-08 / 23-06: Párr. 185 y Anexo 10 Párr. 9	El observador informa que el atún no fue liberado dentro de los 3 meses posteriores a la última operación de introducción en jaulas del pez en cuestión; última introducción en jaula 14/07/2024, número de la jaula xxx.	El día 24/10/2024 se realizó la liberación, hecho reflejado en el acta nº 354552. El servicio de inspección de Murcia controla la maniobra de liberación del atún contenido en la jaula según la orden de liberación emitida por xxx, así como la distancia de liberación establecida en la citada orden. Se procede a abrir una investigación por presunta infracción por la liberación posterior a los 3 meses después de la última operación de introducción en las jaulas.

3	001EU0874	UE-España	28/10/2024	24/10/2024	RRLJ -Rec. 22-08 / 23-06: Párr. 185 y Anexo 10 Párr. 9	El observador nos informa que el atún no fue liberado dentro de los 3 meses posteriores a la última operación de introducción en jaulas del pez en cuestión; última introducción en jaula 14/07/2024, número de la jaula xxx.	El día 06/11/2024 se ralizó la liberación. El servicio de inspección de Murcia controla la maniobra de liberación del atún contenido en la jaula según orden de liberación emitida por xxx, así como la distancia de liberación establecida en la citada orden, reportando Presunta infracción al operador por no cumplir el tiempo de 1 mes en realizar la operación. Se comprueba que la grabación de vídeo estereoscópico permite al Servicio de Inspección de Murcia obtener un resultado viable del número de ejemplares y la cifra a liberar es inferior a la establecida en la orden, comunicándose los resultados a la xxx, con el fin de establecer las medidas pertinentes. Estos hechos quedan reflejados en el acta de inspección nº 354880.

4	001EU0874	UE-España	07/11/2024	06/11/2024	SCNP Rec. 22-08; Párr. 162; Anexo 8 Párr. 1 e)	La estimación del observador independiente sobre la cantidad enjaulada no fue posible debido a la calidad del video. La operación de segregación fue cancelada dos veces los días anteriores, el 11/04/2024 y el 11/05/2024. El 11/06/2024 se grabó un vídeo, demasiado sedimentos y poca visibilidad en el agua. No fue posible estimar el número de peces, número de jaula ESP-206.	El día 07/11/2024 se realizó la liberación, hecho reflejado en el acta nº 354880. El servicio de inspección de Murcia controla la maniobra de liberación del atún contenido en la jaula según la orden de liberación emitida por xxx, así como la distancia de liberación establecida en la citada orden. Se procede a abrir una investigación por presunta infracción por la liberación posterior a los 3 meses después de la última operación de introducción en las jaulas.
5	001EU0874	UE-España	07/11/2024	07/11/2024	RRLJ Rec. 22-08; Párr. 185; Anexo 10 Párr. 9	El atún no fue liberado dentro de los 3 meses posteriores a la última operación de introducción en jaulas del pez en cuestión;último enjaulamiento 16/07/2024, número de jaula xxx.	Aunque no se facilitó la Declaración de Cosecha para esta cosecha fresca de 1 Pez, el Departamento de Pesca y Acuicultura fue debidamente informado con lo siguiente: - número(s) eBCD asociado(s) al 1 atún rojo capturado; - detalles de los buques auxiliares implicados en la operación - destino del atún capturado (es decir, exportación, mercado local u otro). De hecho, el observador acabó firmando el eBCD asociado: IT24901151-CG01-HA04.

1	001EU0863	UE-Malta	11/11/2024	02/11/2024	HDEC: Rec. 22-08; Párr. 192 y 193; Anexo 15	La granja no presentó una declaración de sacrificio para un sacrificio destinado a productos frescos que tuvo lugar el 02/10/2024 a las 13:00, jaula xxx. Se facilitó al observador el informe del inspector, pero éste no incluía toda la información requerida que se indica en el Anexo 15, en concreto - número(s) eBCD asociado(s) al atún rojo capturado; - detalles de los buques auxiliares implicados en la operación - destino del atún capturado (es decir, exportación, mercado local u otro); y - validación por parte del observador regional de ICCAT. El observador firmó el eBCD asociado: xxx, ya que toda la información contenida en este documento era correcta.	El día 19/11/2024 se realizó la liberación. El servicio de inspección de Murcia controla la maniobra de liberación del atún contenido en la jaula según orden de liberación parcial emitida por xxx, así como la distancia de liberación establecida en la citada orden, reportando Presunta Infracción al operador por no cumplir el tiempo de 1 mes en realizar la operación. Se comprueba que la grabación de vídeo estereoscópico permite al Servicio de Inspección de Murcia obtener un resultado viable del número de ejemplares y la cifra a liberar es superior a la establecida en la orden, comunicándose los resultados a la xxx, con el fin de establecer las medidas pertinentes. Estos hechos quedan reflejados en el acta de inspección nº 355170

6	001EU0874	UE-España	18/11/2024	18/11/2024	SCNP: Rec. 22-08; Párr. 162; Anexo 8 Párr. 1e	La estimación de la cantidad enjaulada por parte de un observador independiente no fue posible debido a la calidad del vídeo. La operación de segregación se canceló toda la semana anterior a la segregación debido a la mucha lluvia y las malas condiciones del mar. El día 18/11/2024 se grabó un vídeo, demasiados sedimentos y poca visibilidad en el agua. No fue posible estimar el número de peces. NÚMERO DE JAULA xxx 1.PNC: SCNP Rec. 22-08; Párrafo 162; Anexo 8 Apartado 1 e).	El día 19/11/2024 se realizó la liberación, hecho reflejado en el acta nº 355170. El servicio de inspección de Murcia controla la maniobra de liberación del atún contenido en la jaula según la orden de liberación emitida por xxx, así como la distancia de liberación establecida en la citada orden. Se procede a abrir una investigación por presunta infracción por la liberación posterior a los 3 meses después de la última operación de introducción en las jaulas.
7	001EU0874	UE-España	19/11/2024	19/11/2024	RRLJ: 22-08; Párrafo 185; Anexo 10 Párrafo 9	Atún no liberado dentro de los tres meses siguientes a la última operación de introducción en jaulas del pez en cuestión; ÚLTIMO ENJAULAMIENTO EL 19/07/2024, NÚMERO DE JAULA xxx; eBCD: xxx Y xxx Rec. 22-08; Párrafo 185; Anexo 10 Párrafo 9 Código PNC : RRLJ.	El día 19/11/2024 se realizó la liberación, hecho reflejado en el acta nº 355170. El servicio de inspección de Murcia controla la maniobra de liberación del atún contenido en la jaula según orden de liberación parcial emitida por xxx, así como la distancia de liberación establecida en la citada orden. El servicio de Inspección de Murcia obtiene un resultado viable del número de ejemplares y la cifra a liberar es superior a la establecida en la orden, comunicándose los resultados a la xxx, con el fin de establecer las medidas pertinentes.

8	001EU0874	UE-España	19/11/2024	19/11/2024	SCNP: Rec. 22-08; Párr. 162; Anexo 8 Párr. 1e	El recuento del observador es dieciocho por ciento (+18%) más que el declarado en el informe de liberación número 005. El recuento del observador es de 1468 BFT. El recuento de la granja es de 1242 BFT. PNC: SODP. Rec. 22-08; Anexo 6 xxiii.	El día 28/11/2024 se realizó la liberación, hecho reflejado en el acta nº 355564. El servicio de inspección de Murcia controla la maniobra de liberación del atún contenido en la jaula según la orden de liberación emitida por xxx, así como la distancia de liberación establecida en la citada orden. Se procede a abrir una investigación por presunta infracción por la liberación posterior a los 3 meses después de la última operación de introducción en las jaulas.
1	001EU0874	UE-España	28/11/2024	19/11/2024	RRLJ: 22-08; Párrafo 185; Anexo 10 Párrafo 9	Atún no liberado en los 3 meses siguientes a la última operación de introducción en jaula del pez en cuestión; última introducción en jaula 01/07/2024, Número de jaula xxx; eBCD: xxx y xxx Rec. 22-08; Párrafo 185; Anexo 10 Párrafo 9.	La grabación proporcionada a los inspectores no cumple con los requisitos establecidos en el anexo 8 y 9 de la Recomendación 24-058, las Instrucciones específicas para la pesquería de atún rojo por parte de las almadrabas y granjas de engorde asociadas, Campaña 2025 y en la Autorización para la operación de introducción en jaula. Asimismo no se entregan a los inspectores los precintos retirados en dicha operación. Estos hechos quedan reflejados en el acta de inspección nº 360739-.

1	001EU0893	UE-España	10/05/2025	09/05/2025	Rec. 22-08; Párr. 162, Anexo 8: Párr. 1h(CFVA)	La observadora ha informado que, después de una operación de control de la primera introducción en jaula realizada el 09/05/2025, el dispositivo de almacenamiento electrónico que contiene la grabación de vídeo original no ha sido proporcionada inmediatamente a la observadora regional de ICCAT. En cambio, la observadora no recibo una copia de la grabación hasta el día siguiente. Esto es un posible incumplimiento de la Rec. 22-08; Para 162, Anexo 8: Párr. 1h) La operación de control se realizó debido a un problema con la grabación estereoscópica de la introducción en jaula realizada el 01/05/2025 (con autorización EU-ESP/2025/xxx). La observadora ha informado que la grabación del video convencional de la operación de introducción en jaula ha cumplido con los requisitos de Anexo 8. Hasta el momento actual, la observadora no ha recibido ni la declaración de introducción en jaula, ni el eBCD.	El Departamento de Pesca y Acuicultura cumplía plenamente el Anexo 8 Párr. 1 d de la Rec. 24-05 y no tenía ningún problema con las estimaciones de las imágenes de la cámara estereoscópica sobre el número de atunes enjaulados con respecto a esta jaula en particular. Por consiguiente, no se consideró necesaria ninguna operación de control para esta jaula. Además, el observador recibió a su debido tiempo tanto la declaración de enjaulamiento como el correspondiente eCD para esta operación, tal y como había sido firmado por la misma OR.

1	001EU0902	UE-España	20/06/2025	19/06/2025	Rec. 24-05; Párr. 162, Anexo 8: Párr. 1e(CCNP)	La observadora ha informado que, después de una operación de introducción en jaula realizada el 19/06/2025, la grabación de video no tenía suficiente calidad para determinar la cantidad de atunes trasladados. En particular había mucha turbidez que no permitía distinguir atunes individuales. Esto es un posible incumplimiento de la Rec. 24-05; Párr.162, Anexo 8: Párr. 1e. La declaración de introducción en jaula xxxL/002/2025, no ha sido firmada por la observadora. En cambio, la observadora ha puesto su nombre confirmado su presencia, numero ROP-BFT de ICCAT, el código del PNC (CCNP) y la referencia a los párrafos relevantes en la Recomendación. El 28/6/2025 la observadora ha informado que, para la operación realizada el 19/06, para la cual no ha podido estimar la cantidad de atunes trasladados, no va a haber una operación de control. Como resultado, han emitido el eBCD ES25901279, y la observadora no lo ha firmado. En cambio, la observadora ha puesto su nombre confirmado su presencia, numero ROP-BFT de ICCAT, el código del PNC (CCNP) y la referencia a los párrafos relevantes en la Recomendación.	El día 19/06/2025 se ralizó la introducción en jaula, hecho reflejados en el acta nº 362918. Los servicio de inspección controlan la maniobra y se comprueba que la grabación de video estereoscópico permite al Servicio de Inspección de Murcia obtener un resultado viable del número de ejemplares.

2	001EU0902	UE-España	21/06/2025	20/06/2025	Rec. 24-05; Párr. 162, Anexo 8: Párr. 1e(CCNP)	La observadora ha informado que, después de una operación de introducción en jaula realizada el 20/06/2025, la grabación de video no tenía suficiente calidad para determinar la cantidad de atunes trasladados. En particular había mucha turbidez que no permitía distinguir atunes individuales. Esto es un posible incumplimiento con Rec. 24-05; Para 162, Anexo 8: Párr. 1e La declaración de introducción en jaula xxx/001/2025, no ha sido firmada por la observadora. En cambio, la observadora ha puesto su nombre confirmado su presencia, numero ROP-BFT de ICCAT, el código del PNC (CCNP) y la referencia a los párrafos relevantes en la Recomendación. Hasta el momento, no han emitido el eBCD. El 28/06/2025 la observadora ha informado que, para la operación realizada el 20/06, para la cual no ha podido estimar la cantidad de atunes trasladados, no va a haber una operación de control. Como resultado, han emitido el eBCD FR25901100, y la observadora no lo ha firmado. En cambio, la observadora ha puesto su nombre confirmado su presencia, numero ROP-BFT de ICCAT, el código del PNC (CCNP) y la referencia a los párrafos relevantes en la Recomendación.	El día 20/06/2025 se realizó la introducción en jaula, hecho reflejados en el acta nº 362961. Se comprueba que la grabación de vídeo estereoscópico permite al Servicio de Inspección de Murcia obtener un resultado viable del número de ejemplares.

1	001EU0904	UE-España	20/06/2025	20/06/2025	Rec. 24-05; Párr. 162 , Anexo 8: Párr. 1e(CCNP)	La observadora nos ha informado que, después de una operación de introducción en jaula realizada el 20/06/2025, la grabación de vídeo no tenía suficiente calidad para determinar la cantidad de atunes trasladados. En particular había mucha turbidez y pasó mucho atún al mismo tiempo, que no permitió distinguir atunes individuales. Esto es un posible incumplimiento con Rec. 24-05; Párr. 162, Anexo 8: Párr. 1e La declaración de introducción en jaula xxx / 2025, no ha sido firmada por la observadora. En cambio, la observadora ha puesto su nombre confirmado su presencia, numero ROP-BFT de ICCAT, el código del PNC (CCNP) y la referencia a los párrafos relevantes en la Recomendación. Hasta el momento, no se han emitido los eBCD.	El día 20/06/2025 se realizó la primera introducción en jaula, hechos recogidos en el acta de inspección nº 362957, los videos no fueron válidos para estimación de peso o conteo. El día 11/07/2025 se repite el enjaulamiento y lo vídeos se consideran válidos para estimación de peso y conteo, cumpliendo el margen de tolerancia.
2	001EU0904	UE-España	02/07/2025	01/07/2025	Rec. 24-05; Párr. 107 y 157; Anexo 6 Párr. xvii, xviii y xx (CBDP)	La observadora ha informado que, después de una operación de introducción en jaula realizada el 30/06/2025 (Nº de autorización AUT-0xxx), la estimación de la observadora sobre el número de atunes enjaulados no ha coincidido con la estimación de la granja, como ha sido registrado en la declaración de introducción en jaula de ICCAT. La observadora ha estimado 2.345 atunes, y la granja ha registrado 1.918 atunes en la declaración, una diferencia de 22,3%. Esto es un posible incumplimiento	El día 30/06/2025 se realizó la primera introducción en jaula los videos fueron considerados no válidos por ser de calidad insuficiente para conteo y estimación de peso, hechos reflejados en el acta inspección 363427. El día 08/07/25 se repite el enjaulamiento y los videos se consideraron válidas para estimación de peso y conteo. El Servicio de Inspección estima, tras el visionado de los videos estereoscópico y convencional,

						con Rec. 24-05; Párr. 107; Anexo 6 Párr. xvii, xviii y xx (CBDP). La declaración de introducción en jaula La Garrucha / 2025, no ha sido firmada por la observadora. En cambio, la observadora ha puesto su nombre confirmado su presencia, numero ROP-BFT de ICCAT, el código del PNC y la referencia a los párrafos relevantes en la Recomendación. Hasta el momento, no se han emitido los eBCD. El 3/07/2025 la observadora ha informado que, para la operación realizada el 30/06,para la cual su estimación sobre el número de atunes enjaulados no ha coincidido con la estimación de la granja, no habrá una operación de control. Por lo tanto, la observadora no ha firmado los eBCDs ES25901189, FR25901141 y IT25900849. En cambio, la observadora ha puesto su nombre confirmado su presencia, numero ROP-BFT de ICCAT, los códigos del PNC (CODP y CBDP) y la referencia a los párrafos relevantes en la Recomendación.	un número de peces que sobrepasa el 10% de la cantidad declarada por el operador y se requerirá una investigación al respecto.

1	001EU0907	UE-España	02/07/2025	01/07/2025	Rec. 24-05; Párr. 107 y 157; Anexo 6 Párr. xvii, xviii y xx (CBDP)	El observador ha informado que, después de una operación de introducción en jaula realizada el 30/06/2025 (Nº de autorización AUT-xxx), la estimación del observador sobre el número de atunes enjaulados no ha coincidido con la estimación de la granja, como ha sido registrado en la declaración de introducción en jaula de ICCAT. El observador ha estimado 1.294 atunes, y la granja ha registrado 1.120 atunes en la declaración, una diferencia de 15,5%.Esto es un posible incumplimiento con Rec. 24-05; Para 107; Anexo 6 Para xvii, xviii y xx (CBDP). La declaración de introducción en jaula xxx / 001 / 2025, no ha sido firmada por la observadora. En cambio, el observador ha puesto su nombre confirmado su presencia, numero ROP-BFT de ICCAT, el código del PNC y la referencia a los párrafos relevantes en la Recomendación. Hasta el momento, no se han emitido los eBCD.	El día 02/07/2025 se rdealizó la introducción en jaula, hecho reflejados en el acta nº 362735. Los servicios de inspección controlan la maniobra y estiman, tras el visionado de los vídeos estereoscópico y convencional, un número de ejemplares que sobrepasa el 10% de la cantidad declarada por el operador.

3	001EU0904	UE-España	07/07/2025	06/07/2025	Rec. 24-05; Párr. 107 y 157; Anexo 6 Párr. xvii, xviii y xx (CBDP)	La observadora ha informado que, después de una operación de introducción en jaula realizada el 04/07/2025 (Nº de autorización AUT-xxx), la estimación de la observadora sobre el número de atunes enjaulados no ha coincidido con la estimación de la granja, como ha sido registrado en la declaración de introducción en jaula de ICCAT. La observadora ha estimado 2.913 atunes, y la granja ha registrado 2.642 atunes en la declaración, una diferencia de 10,2%. Esto es un posible incumplimiento de la Rec. 24-05; Párr. 107; Anexo 6 Párr. xvii, xviii y xx (CBDP). La declaración de introducción en jaula xxx/ 2025, no ha sido firmada por la observadora. En cambio, la observadora ha puesto su nombre confirmado su presencia, numero ROP-BFT de ICCAT, el código del PNC y la referencia a los párrafos relevantes en la Recomendación. Como no ha podido finalizar su estimación hasta el 6 de julio (la observadora estaba volviendo a casa el 5 de julio), la observadora no pudo acceder ni registrar los detalles del PNC en los eBCD ES25901197, FR25901162, IT25900876 porque su periodo de movilización termino el día 4 de julio.	El día 04/07/2025 se realizó la primera introducción en jaula los videos fueron considerados no válidos por ser de calidad insuficiente para conteo y estimación de peso, hechos reflejados en el acta inspección 363665. El día 09/07/25 se repite la introducción en jaula y los vídeos se consideraron válidos para estimación de peso y conteo. El Servicio de Inspección estima, tras el visionado del vídeo estereoscópico, un número de ejemplares que no sobrepasa el 10% de la cantidad declarada por el operador.

4	001EU0904	UE-España	07/07/2025	06/07/2025	Rec. 24-05; Párr. 107 y 157; Anexo 6 Párr. xvii, xviii y xx (CBDP)	La observadora ha informado que, después de una operación de introducción en jaula realizada el 04/07/2025 (Nº de autorización AUT-015R), la estimación de la observadora sobre el número de atunes enjaulados no ha coincidido con la estimación de la granja, como ha sido registrado en la declaración de introducción en jaula de ICCAT. La observadora ha estimado 2.702 atunes, y la granja ha registrado 2.143 atunes en la declaración, una diferencia de 26,1%. Esto es un posible incumplimiento de la Rec. 24-05; Párr. 107; Anexo 6 Párr. xvii, xviii y xx (CBDP). La declaración de introducción en jaula Mari Carmen Arnandis / 2025, no ha sido firmada por la observadora. En cambio, la observadora ha puesto su nombre confirmado su presencia, numero ROP-BFT de ICCAT, el código del PNC y la referencia a los párrafos relevantes en la Recomendación. Como no ha podido finalizar su estimación hasta el 6 de julio (la observadora estaba volviendo a casa el 5 de julio), la observadora no pudo acceder ni registrar los detalles del PNC en los eBCD ES25901250, FR25901229, IT25901009 porque su periodo de movilización termino el día 4 de julio.	El día 04/07/2025 se realizó la primera introducción en jaula los videos fueron considerados no válidos por ser de calidad insuficiente para conteo y estimación de peso, hechos reflejados en el acta inspección 363691. El día 10/07/25 se repite la introducción en jaula y los vídeos se consideraron válidos para estimación de peso y conteo. El Servicio de Inspección estima, tras el visionado del vídeo estereoscópico/convencional, un número de peces que no sobrepasa el 10% de la cantidad declarada por el operador.

2	001EU0907	UE-España	08/07/2025	07/07/2025	Rec. 24-05; Párr. 162; Anexo 8 Párr. 1e) (CCNP)	El observador nos ha informado que, después de una operación de introducción en jaula realizada el 07/07/2025 (Nº de autorización AUT-xxx), la grabación de vídeo no tenía suficiente calidad para determinar la cantidad de atunes trasladados. En particular había mucha turbidez, que no permitía distinguir atunes individuales. Esto es un posible incumplimiento de la Rec. 24-05; Párr. 162, Anexo 8: Párr. 1 e. La declaración de introducción en jaula xxx 002 2025, no ha sido firmada por la observadora. En cambio, ha puesto su nombre confirmado su presencia, numero ROP-BFT de ICCAT, el código del PNC y la referencia a los párrafos relevantes en la Recomendación. Hasta el momento, no se han emitido los eBCD. El 28/07/205 se informa que se han recibido los eBCDs correspondientes a la operación de introducción en jaula realizado el 30/06/2025, por lo cual emitió un PNC (nº1) el 02/07/2025 (Consulte la cadena de correo electrónico a continuación). Los eBCDs son: ES25901123 y FR25901075. En ambos casos, el observador ha confirmado su presencia durante la operación, y registrado los PNCs y la siguiente referencia de la recomendación correspondiente, CODP: La estimación del observador sobre el número de atunes enjaulados	El día 07/07/2025 se realizó la introducción en jaula, hecho reflejados en el acta nº 362723. Los serviciosde inspección controlan la maniobra y se comprueba que la grabación de vídeo estereoscópico permite al Servicio de Inspección de Murcia obtener un resultado viable del número de ejemplares.

						no coincide con la estimación de la granja, como está registrado en el eBCD. Rec. 24-05: Párr. 107, Anexo 6, Párr. xvii, xviii y xx. La estimación del observador sobre el número de atunes enjaulados no coincide con la estimación de la granja, como está registrado en la declaración de introducción en jaula de ICCAT. Rec. 24-05: Párr. 107; Anexo 6, Párr. xvii, xviii y xx El observador no ha firmado los eBCDs.	
1	001TR0908	Türkiye	23/07/2025	15/07/2025	HDEC: Rec. 24-05; Párr. 194 y 195. HBDA: Rec. 23-21; Párr. 3; y Anexos 1 y 2.	El observador informó de que no se había producido ningún eBCD para un pez muerto recuperado de la jaula donante TUR-xxx-2025-021 durante la operación de control realizada el 14/07/2025. Esto es un posible incumplimiento de la Rec. 23-21; Párr. 3, Anexos 1 y 2. Tampoco se produjo ninguna declaración de captura de este pez muerto. Esto es un posible incumplimiento de la Rec. 24-05; Párr. 194 y 195. Se observó que se trataba de un pez muerto recuperado de una jaula de remolque que contenía un exceso de peces, y no estaba dentro de una jaula de granja, y no está claro bajo la responsabilidad de quién estaba la obligación de notificar este pez muerto.	Como resultado del traslado de control llevado a cabo el 14.07.2025 en la jaula TUR-xxx-2025-021 remolcada por el buque xxx bajo la presencia de la Inspección Ministerial y el Observador Regional de ICCAT, el MoAF ha dado instrucciones al operador para liberar la captura en cuestión remolcada por el buque y en consecuencia se llevó a cabo una operación de liberación (con referencia TUR-REL-REF/2025/xxx/001) el 23 de julio de 2025 desde el buque remolcador xxx y con el número de jaula de liberación TUR-xxx-2025-004. De conformidad con el Anexo 10 (protocolo de liberación) de la Rec. 24-05, el operador pertinente ha elaborado un informe de liberación como

							resultado de una operación de liberación de jaulas de remolque. La notificación fue presentada a la Secretaría de ICCAT el 12.08.2025 por el MoAF. En consecuencia, al haberse liberado la captura en la jaula, se considera que el operador no ha presentado ninguna declaración de capturas ni eBCD por los peces muertos no declarados en la transferencia de control antes de su introducción en jaula y no se ha tomado ninguna medida al respecto.
2	001EU0903	UE-Malta	04/08/2025	02/08/2025	Rec. 24-05 Anexo 10 Párr. 3 y Anexo 8 Párr. 1 d) (SODN	El observador ha informado de que el registro de vídeo de la operación de segregación previa a la liberación (orden de liberación: MLT-25-2025-REL-001 - PARTE 1, Jaula donante: EU.MLT-004-xxx / Jaula receptora: EU.MLT-023-xxx) realizado el 02/08/2025, no incluía el cierre de la puerta de la jaula. Esto es un posible incumplimiento de la Rec. 24- 162 Párr. 162: Anexo 8 Párr. 1 d)(SODN). Hasta la fecha no se ha presentado al observador el informe de liberación. Al recibir el informe de liberación, el observador no lo firmará, sino que indicará su presencia e introducirá los motivos de desacuerdo y la norma no respetada.	Las operaciones de segregación de peces realizadas antes de la liberación propiamente dicha no están sujetas a las normas establecidas en el Anexo 8 de la Recomendación 24-05 de ICCAT. Tales actividades de segregación no se consideran operaciones de liberación, sino medidas preparatorias emprendidas para garantizar la presencia de las cantidades requeridas de peces en la jaula de liberación designada. Estas operaciones pueden implicar varias transferencias de entrada y salida de la jaula donante para ajustar y confirmar las cantidades que deben liberarse. Por consiguiente, las puertas de la transferencia deben

							permanecer abiertas durante largos periodos hasta que el número adecuado de peces esté asegurado en la jaula de liberación. Hay que señalar que las imágenes oficiales son exclusivamente las grabadas en alta mar a una distancia mínima de 10 millas náuticas de la explotación. Esta operación de liberación final se llevó a cabo cumpliendo plenamente la Recomendación 24-05, párrafo 162, y el Anexo 8, párrafo 1(d). De hecho, el observador ha firmado finalmente el informe de liberación emitido tras la operación final de liberación.
1	001EU0919	UE-Croacia	19/08/2025	16/08/2025	Rec. 24-05; párr. 162; Anexo 8, Párr. 1 c) (CFTO)	El observador ha informado de que el registro de vídeo de la operación de introducción en jaula (autorización de enjaulamiento: HRV2025AUT2010, Jaula de remolque: EU.HRVxxx / Jaula receptora: HRV0xxx) La grabación de vídeo no era continua o no cubría la totalidad de la operación. La cámara convencional funcionó mal y no grabó entre las 13:12:04 y las 13:14:20. Se entregaron al observador la declaración de introducción en jaula HRV2025ICD2010-1 y los eBCD IT25900934-TR01-TR01-CG02 y HR25900264-TR01-CG02. Tampoco firmó, pero introdujo su nombre, el número del ROP-BFT, los motivos de desacuerdo y la correspondiente referencia a la Recomendación.	Las autoridades competentes iniciaron una investigación el 19.08.2025 y la concluyeron el 22.08.2025. El 20.08.2025. se realizó la inspección para revisar la grabación de una cámara convencional (Informe de Inspección: Clase: 324-06/25-01/xxx). La revisión de la grabación determinó que ésta consta de 2 partes. La primera parte comienza el 16.08.2025. a las 12:33:03 e incluye la visualización de la fecha y hora de grabación, la visualización de la autorización, el procedimiento de apertura de la puerta, la visualización de que la jaula de cría está vacía, el final

						No se ha realizado ninguna operación de control. Se trata de un posible incumplimiento de la Rec. 24-05 Párr. 162; Anexo 8 (Normas mínimas para los procedimientos de grabación de vídeo aplicables a las operaciones de transferencia, introducción en jaula y/o de liberación, Párr. 1 c) .	de la operación de introducción en jaula y el procedimiento de cierre de la puerta. A las 13:12:04 se interrumpe la grabación, quedando la compuerta parcialmente abierta hasta el punto de que el atún no puede pasar. La grabación continúa después de dos (2) minutos y 16 segundos, comenzando a las 13:14:20 e incluye la finalización del cierre de la puerta, el sellado de la puerta de la jaula de cría HRV0xxx, una vista de la jaula de transporte vacía EUHRVxxx y finalizando a las 13:26:06. El 20.08.2025 también se revisó la grabación de la cámara estereoscópica. Se determinó que las grabaciones del SC cumplen las normas mínimas del procedimiento de grabación de vídeo para las operaciones de introducción en jaulas y que la grabación es continua. El procedimiento de infracción se inicia el 26.08.2025.

Apéndice 4

Hojas de control del cumplimiento de las medidas relacionadas con los tiburones con arreglo a la Rec. 18-06

En este documento se incluyen las hojas de comprobación de tiburones que figuran a continuación que fueron recibidas de las CPC hasta el 17 de octubre de 2025. Las hojas recibidas después de esa fecha se publicaron electrónicamente en su idioma original. El resumen sobre las hojas de comprobación de tiburones se ha publicado electrónicamente.

CPC	***Recibido***
ALBANIA	X
ARGELIA**	X
ANGOLA	X
BARBADOS	X
BELICE	X
BRASIL**	X
CABO VERDE**	X
CANADÁ	X
CHINA, R. P.	X
COSTA RICA	X
CÔTE D'IVOIRE	X
CURAZAO	X
EGIPTO	X
EL SALVADOR	X
GUINEA ECUATORIAL*	
UNIÓN EUROPEA	X
FRANCIA/San Pedro y Miquelón	X
GABÓN**	X
GAMBIA*	
GHANA	X
GRANADA*	
GUATEMALA*	
REPÚBLICA DE GUINEA**/***	X
GUINÉE-BISSAU*	
HONDURAS**	X
ISLANDIA	X
JAPÓN	X
COREA, Rep.	X
LIBERIA	X
LIBIA*	
MAURITANIA*	
MÉXICO	X
MARRUECOS	X
NAMIBIA	X
NICARAGUA**	X
NIGERIA**	X

CPC	***Recibido***
NORUEGA	X
PANAMÁ	X
FILIPINAS**	X
RUSIA	X
SÃO TOMÉ E PRINCIPE*	
SENEGAL	X
SIERRA LEONA*	
SUDÁFRICA	X
SAN VICENTE Y LAS GRANADINAS***	X
REPÚBLICA ÁRABE DE SIRIA*	
TRINIDAD Y TOBAGO*	
TÚNEZ	X
TÜRKIYE	X
REINO UNIDO	X
ESTADOS UNIDOS	X
URUGUAY	X
VENEZUELA	X
BOLIVIA	X
TAIPEI CHINO	X
GUYANA*	
SURINAM	X
CUBA*	

***Hojas de comprobación de tiburones no recibidas según lo estipulado por la Rec. 18-06, párrafo 1 (n=13).

****Hojas de comprobación de tiburones recibidas **tras la fecha límite** establecida en la Rec. 18-06, párrafo 1 (n=9).

***Hojas de comprobación de tiburones que podrían requerir revisiones a algunas respuestas (n=2).

Apéndice 5

Información para la aplicación de la Rec. 11-15. mapa simplificado de las capturas de tarea 1 de 2024 comunicadas (en el formulario ST02-T12NC) por las CPC de ICCAT durante 2025, por especies principales (26 en total)

El valor "1" (verde) indica capturas positivas. El valor "0" (verde claro) indica capturas "cero" declaradas (incluidos los pabellones sin actividad pesquera, sombreados en verde claro).

			1-Tuna (major sp.)										2-Tuna (small)						4-Sharks (major)			5-Sharks (other)						
Status	**Party Name**	**Flag CPC**	ALB	BET	BFT	BUM	SAI	SKJ	SPF	SWO	WHM	YFT	FRI	BON	BRS	KGM	LTA	SSM	BSH	POR	SMA	ALV	BTH	FAL	OCS	SPK	SPL	SPZ
CP	ALBANIA	Albania	0	0	1	0	0	0	0	0	0	0	0	0	0	0	0	0	0	0	0	0	0	0	0	0	0	0
	ALGÉRIE	Algerie	0	0	1	0	0	0	0	1	0	0	0	1	0	0	1	0	1	0	0	1	0	0	0	0	0	0
	ANGOLA	Angola	1	0	0	0	0	0	0	1	0	1	0	1	1	1	1	0	1	0	1	0	0	1	0	0	0	0
	BARBADOS	Barbados	1	1	0	1	1	1	0	1	1	1	0	0	0	0	0	0	1	0	0	0	0	0	0	0	0	0
	BELIZE	Belize	1	1	0	1	1	1	0	1	0	1	1	0	0	0	1	0	1	0	0	0	0	1	0	0	0	0
	BRAZIL	Brazil	1	1	0	1	1	1	0	1	1	1	1	0	0	1	1	0	1	0	1	0	1	0	0	0	0	0
	CABO VERDE	Cabo Verde	0	1	0	0	0	1	0	0	0	1	1	0	0	0	1	0	0	0	0	0	0	0	0	0	0	0
	CANADA	Canada	1	1	1	1	0	0	0	1	1	1	0	0	0	0	0	0	1	1	1	0	0	0	0	0	0	0
	CHINA PR.	China PR	1	1	1	1	1	1	0	1	1	1	0	0	0	0	0	0	1	0	1	0	0	0	0	0	0	0
	COSTA RICA	Costa Rica	1	1	0	1	1	0	0	1	0	1	0	0	0	0	0	0	1	0	0	0	0	1	0	0	0	0
	CÔTE D'IVOIRE	Côte d'Ivoire	1	1	0	1	1	1	0	1	0	1	0	1	0	0	1	0	1	0	0	0	0	0	0	0	0	0
	CUBA	Cuba	...	...	...	...	...	...	...	...	...	...	...	...	...	...	...	...	...	...	...	...	...	...	...	...	...	...
	CURAÇAO	**Curaçao**	0	0	0	0	0	0	0	0	0	0	0	0	0	0	0	0	0	0	0	0	0	0	0	0	0	0
	EGYPT	Egypt	1	0	1	0	0	0	0	1	0	0	0	0	0	0	1	0	0	0	0	0	0	0	0	0	0	0
	EL SALVADOR	El Salvador	0	1	0	0	0	1	0	0	0	1	1	0	0	0	1	0	0	0	0	0	0	0	0	0	0	0
	EUROPEAN UNION	EU-Bulgaria	0	0	0	0	0	0	0	0	0	0	0	1	0	0	0	0	0	0	0	0	0	0	0	0	0	0
		EU-Croatia	1	0	1	0	0	0	0	1	0	0	0	1	0	0	1	0	0	0	0	0	0	0	0	0	0	0
		EU-Cyprus	1	0	1	0	0	1	0	1	0	0	0	0	0	0	0	0	1	0	0	0	0	0	0	0	0	0
		EU-Denmark	0	0	1	0	0	0	0	0	0	0	0	0	0	0	0	0	0	1	0	0	0	0	0	0	0	0
		EU-España	1	1	1	1	1	1	1	1	1	1	1	1	0	0	1	0	1	1	1	1	1	1	1	1	1	1
		EU-France	1	1	1	1	1	1	1	1	1	1	1	1	0	0	1	0	1	1	1	1	0	1	1	0	1	1
		EU-Germany	0	0	0	0	0	0	0	0	0	0	0	0	0	0	0	0	0	0	0	0	0	0	0	0	0	0
		EU-Greece	1	0	1	0	0	0	0	1	0	0	0	1	0	0	1	0	0	0	0	0	0	0	0	0	0	0
		EU-Ireland	1	0	1	0	0	0	0	1	0	0	0	0	0	0	0	0	0	0	0	0	0	0	0	0	0	0
		EU-Italy	1	0	1	0	0	0	0	1	0	0	0	0	0	0	1	0	0	0	0	0	0	0	0	0	0	0
		EU-Latvia	0	0	0	0	0	0	0	0	0	0	1	1	0	0	0	0	0	0	0	0	0	0	0	0	0	0
		EU-Lithuania	0	0	0	0	0	0	0	0	0	0	0	1	0	0	0	0	0	0	0	0	0	0	0	0	0	0
		EU-Malta	0	0	1	0	0	0	0	0	0	0	0	0	0	0	0	0	0	0	0	0	0	0	0	0	0	0
		EU-Netherlands	0	0	1	0	0	1	0	1	0	0	1	1	0	0	0	0	1	1	0	1	0	0	0	0	0	0
		EU-Portugal	1	1	1	1	1	1	0	1	1	1	1	1	0	0	1	0	1	1	1	1	0	0	0	0	0	0
	FRANCE (St-Pierre et	**FR-St Pierre et Miquelon**	0	0	0	0	0	0	0	0	0	0	0	0	0	0	0	0	0	0	0	0	0	0	0	0	0	0
	GABON	**Gabon**	0	0	0	0	0	0	0	0	0	0	0	0	0	0	0	0	0	0	0	0	0	0	0	0	0	0
	GAMBIA	Gambia	0	0	0	0	0	0	0	0	0	0	1	1	0	0	0	0	0	0	0	0	0	0	0	1	1	0
	GHANA	Ghana	0	1	0	1	0	1	0	1	0	1	1	0	0	0	1	0	1	0	0	0	0	1	0	0	0	0
	GRENADA	Grenada	1	1	1	1	1	1	...	1	1	1	...	1	...	1	...	1	...	...	...	...	...	...	...	...	...	...
	GUATEMALA	**Guatemala**	0	0	0	0	0	0	0	0	0	0	0	0	0	0	0	0	0	0	0	0	0	0	0	0	0	0
	GUINEA BISSAU	**Guinea Bissau**	0	0	0	0	0	0	0	0	0	0	0	0	0	0	0	0	0	0	0	0	0	0	0	0	0	0
	GUINEA ECUATORIAL	Guinea Ecuatorial	0	1	0	0	0	0	0	0	0	1	0	1	0	0	1	0	0	0	0	0	0	0	0	0	0	0
	GUINÉE REP.	Guinée Rep	0	1	0	0	0	1	0	0	0	1	0	0	0	0	1	0	0	0	0	0	0	1	0	0	0	0
	HONDURAS	**Honduras**	0	0	0	0	0	0	0	0	0	0	0	0	0	0	0	0	0	0	0	0	0	0	0	0	0	0
	ICELAND	Iceland	0	0	1	0	0	0	0	0	0	0	0	0	0	0	0	0	0	0	0	0	0	0	0	0	0	0
	JAPAN	Japan	1	1	1	1	1	1	1	1	1	1	0	0	0	0	0	0	1	0	1	0	0	0	0	0	0	0
	KOREA REP.	Korea Rep	1	1	1	1	1	1	0	1	0	1	0	0	0	0	0	0	1	1	1	0	0	0	0	0	0	0
	LIBERIA	Liberia	1	1	0	0	0	1	0	1	0	1	0	0	0	0	0	0	0	0	0	...	...	...	...	...	...	...
	LIBYA	Libya	1	0	1	0	0	0	0	1	0	0	0	1	0	0	1	0	1	0	0	0	0	0	0	0	0	0

	MAROC	Maroc	1	1	1	0	0	1	0	1	0	1	1	1	0	0	0	0	1	0	1	0	0	0	0	0	0	0
	MAURITANIA	Mauritania	0	0	0	0	0	0	0	0	0	0	1	1	0	0	1	0	0	0	0	0	0	0	0	0	0	0
	MEXICO	Mexico	0	1	1	1	1	1	1	1	1	1	0	0	0	0	0	0	1	0	1	0	0	1	1	0	0	0
	MONTENEGRO	Montenegro	...	...	...	...	...	...	...	...	...	...	...	...	...	...	...	...	...	...	...	...	...	...	...	...	...	...
	NAMIBIA	Namibia	1	1	0	1	1	0	0	1	0	1	0	0	0	0	0	0	1	0	1	0	0	0	0	0	0	0
	NICARAGUA	**Nicaragua**	0	0	0	0	0	0	0	0	0	0	0	0	0	0	0	0	0	0	0	0	0	0	0	0	0	0
	NIGERIA	**Nigeria**	0	0	0	0	0	0	0	0	0	0	0	0	0	0	0	0	0	0	0	0	0	0	0	0	0	0
	NORWAY	Norway	0	0	1	0	0	0	0	0	0	0	0	0	0	0	0	0	0	0	0	0	0	0	0	0	0	0
	PANAMA	Panama	0	1	0	0	0	1	0	0	0	1	1	0	0	0	1	0	0	0	0	0	0	0	0	0	0	0
	PHILIPPINES	**Philippines**	0	0	0	0	0	0	0	0	0	0	0	0	0	0	0	0	0	0	0	0	0	0	0	0	0	0
	RUSSIA	Russian Federation	0	0	0	0	0	1	0	0	0	0	1	1	0	0	1	0	1	0	1	0	1	0	0	1	1	1
	S. TOMÉ E PRINCIPE	S Tomé e Príncipe	0	1	0	1	1	1	0	1	1	1	1	0	0	0	1	0	1	0	0	0	0	0	0	0	0	0
	SENEGAL	Senegal	0	1	1	1	1	1	0	1	0	1	1	1	0	0	1	0	0	0	0	0	0	0	0	0	0	0
	SIERRA LEONE	**Sierra Leone**	0	0	0	0	0	0	0	0	0	0	0	0	0	0	0	0	0	0	0	0	0	0	0	0	0	0
	SOUTH AFRICA	South Africa	1	1	0	1	0	1	0	1	0	1	0	0	0	0	0	0	1	1	1	0	1	0	1	1	0	0
	St VINCENT & GRENADINES	St Vincent and Grenadines	1	1	0	0	0	1	0	0	1	1	0	0	0	1	1	0	0	0	0	0	0	1	0	0	0	0
	SYRIA	**Syria**	0	0	0	0	0	0	0	0	0	0	0	0	0	0	0	0	0	0	0	0	0	0	0	0	0	0
	TRINIDAD & TOBAGO	Trinidad and Tobago	1	1	0	1	1	0	0	1	1	1	0	1	1	1	0	0	1	0	1	0	0	0	0	0	0	0
	TUNISIE	Tunisie	1	0	1	0	0	0	0	1	0	0	0	1	0	0	1	0	0	0	0	0	0	0	0	0	0	0
	TÜRKIYE	Türkiye	1	0	1	0	0	1	0	1	0	0	0	1	0	0	1	0	0	0	0	0	0	0	0	0	0	0
	UNITED KINGDOM	Great Britain	1	0	1	0	0	0	0	0	0	0	0	1	0	0	0	0	1	0	0	0	0	0	0	0	0	0
		UK-Bermuda	1	1	0	1	0	1	0	1	1	1	1	0	0	0	1	0	1	0	1	0	1	0	1	0	0	0
		UK-British Virgin Islands	0	0	0	0	0	0	0	0	0	0	0	0	0	0	0	0	0	0	0	0	0	0	0	0	0	0
		UK-Jersey	...	...	...	...	...	...	...	...	...	...	...	...	...	...	...	...	...	...	...	...	...	...	...	...	...	...
		UK-Sta Helena	0	1	0	0	0	1	0	0	0	1	0	0	0	0	1	0	0	0	1	0	0	0	0	0	0	0
		UK-Turks and Caicos	0	0	0	0	0	0	0	0	0	1	0	0	0	0	0	0	0	0	0	0	0	0	0	0	0	0
	UNITED STATES	USA	1	1	1	1	1	1	0	1	1	1	0	1	0	1	1	1	1	1	1	0	1	1	1	1	1	0
	URUGUAY	**Uruguay**	0	0	0	0	0	0	0	0	0	0	0	0	0	0	0	0	0	0	0	0	0	0	0	0	0	0
	VENEZUELA	Venezuela	1	1	0	1	1	1	1	1	1	1	0	0	1	1	0	0	1	0	1	0	0	0	1	0	0	0
NCC	Bolivia	**Bolivia**	0	0	0	0	0	0	0	0	0	0	0	0	0	0	0	0	0	0	0	0	0	0	0	0	0	0
	Chinese Taipei	Chinese Taipei	1	1	0	1	1	1	1	1	1	1	0	1	0	0	0	0	1	1	1	1	1	1	1	0	0	0
	Guyana	Guyana	...	...	...	...	...	...	...	...	...	...	...	...	...	...	...	...	...	...	...	...	...	...	...	...	...	...
	Suriname	Suriname	1	1	0	0	1	0	0	0	0	1	0	0	1	1	0	0	1	0	0	0	0	0	0	0	0	0
NCO	Non-contracting parties	Dominica	1	...	...	...	...	1	...	...	...	1	...	...	...	...	...	...	...	...	...	...	...	...	...	...	...	...
		Gibraltar	...	...	1	...	...	...	...	...	...	...	...	...	...	...	...	...	...	...	...	...	...	...	...	...	...	...
		Jamaica	0	0	0	1	0	1	0	0	0	1	0	0	0	1	0	0	0	0	0	0	0	0	0	0	0	0

Apéndice 6

Informes resumidos de fletamentos recibidos en 2025

De conformidad con el párrafo 14 de la *Recomendación de ICCAT sobre fletamento de barcos de pesca* (Rec. 13-14), la Parte contratante fletadora informará al secretario ejecutivo de ICCAT antes del 31 de julio de cada año, y para el año natural anterior, de los detalles de los acuerdos de fletamento realizados y llevados a cabo de acuerdo con esta Recomendación. La información presentada por Namibia.

NAMIBIA

Número ICCAT del buque	*Especie*	*Captura en Kg*	*Área*	*Esfuerzo*	*Unidad de esfuerzo*	*Nivel de cobertura de observadores*	*Unidad de cobertura por observador*
ATEUOESP00140	Big Eye	7 218	High Seas	Line & Hooks	30	100%	1
ATEUOESP00140	Albacore	25 567	High Seas	Line & Hooks	30	100%	1
ATEUOESP00140	Blue shark	132 889	High Seas	Line & Hooks	30	100%	1
ATEUOESP00140	Swordfish	72 005	High Seas	Line & Hooks	30	100%	1
AT000TAI00301	Albacore	0	High Seas	Line & Hooks	30	100%	1
AT000TAI00301	Swordfish	0	High Seas	Line & Hooks	30	100%	1
AT000TAI00095	Big Eye	55 406	High Seas	Line & Hooks	30	100%	1
AT000TAI00095	Swordfish	13 325	High Seas	Line & Hooks	30	100%	1
AT000TAt00096.	Big Eye	54 375	High Seas	Line & Hooks	30	100%	1
AT000TAt00096.	Swordfish	9,716	High Seas	Line & Hooks	30	100%	1
AT000TAt0009.	Yellow Fin	2 120	High Seas	Line & Hooks	30	100%	1
AT000TAI00161	Albacore	3 802	High Seas	Line & Hooks	30	100%	1
AT000TAI00161	Big Eye	75 778	High Seas	Line & Hooks	30	100%	1
AT000TAI00161	Swordfish	5,070	High Seas	Line & Hooks	30	100%	1
AT000TAI00161	Yellow fin	3 331	High Seas	Line & Hooks	30	100%	1

Table 1: Quarterly and monthly catches of tropical tuna 2024.

Tableau 1: Captures trimestrielles et mensuelles de thonidés tropicaux 2024.

Tabla 1: Capturas trimestrales y mensuales de túnidos tropicales 2024.

Summary of Tropical Tunas (BET, SKJ, YFT) catch reports (CP50) by Year-Qtr based on the quarterly reports by flag

Résumé des rapports de captures (CP50) de thonidés tropicaux (BET, SKJ, YFT) par année-trimestre sur la base des rapports trimestriels par pavillon

Resumen de los informes de capturas (CP50) de atún tropical (BET, SKJ, YFT) por año-trimestre basado en los informes trimestrales por bandera

Catch t		Quarter				
Flag	**Year**	**1**	**2**	**3**	**4**	**Total**
Belize	2024	3,331	5,202			8,532
Brazil	2024	18,428	13,837			32,265
China PR	2024	4,314				4,314
Chinese Taipei	2024	5,066	3,233	1,295		9,593
Costa Rica	2024	29	10			39
El Salvador	2024	2,235	4,362	6,243		12,840
European Union	2024	17,768	19,507			37,275
Japan	2024	9,236	1,986			11,221
Korea Rep	2024	596	65			661
Maroc	2024	1,185	614	5,661		7,460
Panama	2024	47	2,497			2,544
South Africa	2024	524	246	0	0	769
Suriname	2024	332	290			621
Trinidad and Tobago	2024	195				195
UK (Overseas Territories)	2024	26	59			85
USA	2024	103	165			267
Venezuela	2024	808	913			1,721
Grand Total		**64,221**	**52,985**	**13,199**	**0**	**130,405**

Summary of Tropical Tunas (BET, SKJ, YFT) catch reports (CP50) by Year-Qtr based on the monthly reports by flag

Résumé des rapports de captures (CP50) de thonidés tropicaux (BET, SKJ, YFT) par année-trimestre sur la base des rapports mensuels par pavillon

Resumen de los informes de captura (CP50) de atún tropical (BET, SKJ, YFT) (CP50) por año-trimestre basado en los informes mensuales por bandera

Catch t		Quarter				
Flag	**Year**	**1**	**2**	**3**	**4**	**Total**
Belize	2024	3,331	5,202	0	0	8,532
Canada	2024		189	128		317
China PR	2024	4,314	1,303	521		6,138
Chinese Taipei	2024	5,066	3,233	1,295		9,593
El Salvador	2024	2,386	4,458	6,355		13,199
European Union	2024	16,179	16,154	14,058		46,391
Guatemala	2024	0	0			0
Japan	2024	9,364	1,986	4,612		15,961
Korea Rep	2024	596	35	213		844
Maroc	2024	0	225	163		387
Mexico	2024	57	68	30		155
Panama	2024	47	2,497	1,929		4,473
South Africa	2024	4	72	12		88
Suriname	2024	332	290	136		757
Trinidad and Tobago	2024	105	36			141
Grand Total		**41,780**	**35,747**	**29,450**	**-**	**106,977**

Table 1 . Cont.

Summary of BET catch reports (CP50) by Year-Qtr based on the quarterly reports by flag

Résumé des rapports de captures (CP50) de BET par année-trimestre sur la base des rapports trimestriels par pavillon

Resumen de los informes de capturas de BET (CP50) por año-trimestre basado en los informes trimestrales por bandera

Catch t		Quarter				
Flag	**Year**	**1**	**2**	**3**	**4**	**Total**
Belize	2024	169	97			266
Brazil	2024	981	1,565			2,545
China PR	2024	3,468				3,468
Chinese Taipei	2024	4,636	3,044	1,205		8,884
Costa Rica	2024	0	0			0
El Salvador	2024	134	354	633		1,121
European Union	2024	1,207	3,265			4,472
Japan	2024	6,787	1,770			8,557
Korea Rep	2024	298	61			359
Maroc	2024	111	344	925		1,380
Panama	2024	3	195			198
South Africa	2024	6	13	0	0	19
Suriname	2024	63	32			95
Trinidad and Tobago	2024	3				3
UK (Overseas Territories)	2024	0	0			1
USA	2024	11	31			41
Venezuela	2024	1	2			2
Grand Total		**17,876**	**10,772**	**2,763**	**0**	**31,412**

Summary of BET catch reports (CP50) by Year-Qtr based on the monthly reports by flag

Résumé des rapports de captures (CP50) de BET par année-trimestre sur la base des rapports mensuels par pavillon

Resumen de los informes de capturas de BET (CP50) por año-trimestre basado en los informes mensuales por bandera

Catch t		Quarter				
Flag	**Year**	**1**	**2**	**3**	**4**	**Total**
Belize	2024	169	97	-	-	266
Canada	2024		103	68		171
China PR	2024	3,468	396	160		4,025
Chinese Taipei	2024	4,636	3,044	1,205		8,884
El Salvador	2024	217	360	660		1,237
European Union	2024	467	1,127	931		2,525
Guatemala	2024	-	-			-
Japan	2024	6,883	1,770	1,950		10,603
Korea Rep	2024	298	31	163		492
Maroc	2024	-	3	9		12
Mexico	2024	0	-	-		0
Panama	2024	3	195	76		274
South Africa	2024	1	36	11		48
Suriname	2024	63	32	12		107
Trinidad and Tobago	2024	2	0			2
Grand Total		**16,208**	**7,194**	**5,245**	**-**	**28,647**

Table 1 . Cont.

Summary of YFT catch reports (CP50) by Year-Qtr based on the quarterly reports by flag

Résumé des rapports de captures (CP50) de YFT par année-trimestre sur la base des rapports trimestriels par pavillon

Resumen de los informes de capturas de YFT (CP50) por año-trimestre basado en los informes trimestrales por bandera

Catch t		Quarter				
Flag	**Year**	**1**	**2**	**3**	**4**	**Total**
Belize	2024	2,267	1,633			3,900
Brazil	2024	3,980	3,951			7,931
China PR	2024	845				845
Chinese Taipei	2024	429	185	87		702
Costa Rica	2024	29	10			39
El Salvador	2024	2,094	2,473	992		5,559
European Union	2024	16,110	11,654			27,764
Japan	2024	2,449	215			2,664
Korea Rep	2024	298	4			302
Maroc	2024	36	159	230		425
Panama	2024	25	496			521
South Africa	2024	518	231	-	-	749
Suriname	2024	268	258			526
Trinidad and Tobago	2024	192				192
UK (Overseas Territories)	2024	25	57			82
USA	2024	92	133			225
Venezuela	2024	528	866			1,394
Grand Total		**30,185**	**22,327**	**1,309**	**-**	**53,822**

Summary of YFT catch reports (CP50) by Year-Qtr based on the monthly reports by flag

Résumé des rapports de captures (CP50) de YFT par année-trimestre sur la base des rapports mensuels par pavillon

Resumen de los informes de capturas de YFT (CP50) por año-trimestre basado en los informes mensuales por bandera

Catch t		Quarter				
Flag	**Year**	**1**	**2**	**3**	**4**	**Total**
Belize	2024	2,267	1,641	-	-	3,908
Canada	2024		86	60		146
China PR	2024	845	907	361		2,113
Chinese Taipei	2024	429	185	87		702
El Salvador	2024	2,042	2,480	1,057		5,579
European Union	2024	15,265	11,204	7,961		34,430
Guatemala	2024	-	-			-
Japan	2024	2,481	215	2,655		5,351
Korea Rep	2024	298	4	50		352
Maroc	2024	-	138	71		209
Mexico	2024	57	68	30		154
Panama	2024	25	496	109		630
South Africa	2024	3	35	1		40
Suriname	2024	268	258	123		650
Trinidad and Tobago	2024	103	36			139
Grand Total		**24,083**	**17,754**	**12,565**	**-**	**54,402**

Table 1 . Cont.

Summary of SKJ catch reports (CP50) by Year-Qtr base on the quarterly reports by flag

Résumé des rapports de captures (CP50) de SKJ par année-trimestre sur la base des rapports trimestriels par pavillon

Resumen de los informes de capturas de SKJ (CP50) por año-trimestre basado en los informes trimestrales por bandera

Catch t		Quarter				
Flag	**Year**	**1**	**2**	**3**	**4**	**Total**
Belize	2024	895	3,472			4,367
Brazil	2024	13,467	8,322			21,789
China PR	2024	0				0
Chinese Taipei	2024	1	4	3		7
Costa Rica	2024	0	0			0
El Salvador	2024	7	1,534	4,619		6,160
European Union	2024	451	4,588			5,039
Japan	2024	0	1			1
Korea Rep	2024	0	0			0
Maroc	2024	1,039	111	4,505		5,655
Panama	2024	19	1,806			1,825
South Africa	2024	0	1	0	0	1
Suriname	2024	0	0			0
Trinidad and Tobago	2024	0				0
UK (Overseas Territor	2024	0	3			3
USA	2024	0	1			1
Venezuela	2024	279	45			324
Grand Total		**16,159**	**19,886**	**9,126**	**0**	**45,171**

Summary of SKJ catch reports (CP50) by Year-Qtr base on the monthly reports by flag

Résumé des rapports de captures (CP50) de SKJ par année-trimestre sur la base des rapports mensuels par pavillon

Resumen de los informes de capturas de SKJ (CP50) por año-trimestre basado en los informes mensuales por bandera

Catch t		Quarter				
Flag	**Year**	**1**	**2**	**3**	**4**	**Total**
Belize	2024	895.015	3464	0	0	4359.015
Canada	2024					
China PR	2024	-	-	-		-
Chinese Taipei	2024	1	4	3		7
El Salvador	2024	127	1,618	4,638		6,383
European Union	2024	447	3,823	5,166		9,436
Guatemala	2024	-	-			-
Japan	2024	0	1	7		8
Korea Rep	2024	-	-	-		-
Maroc	2024	-	84	83		167
Mexico	2024	0	-	-		0
Panama	2024	19	1,806	1,744		3,569
South Africa	2024	-	-	-		-
Suriname	2024	-	-	-		-
Trinidad and Tobago	2024	-	-			-
Grand Total		**1,489**	**10,799**	**11,640**	**-**	**23,928**

Table 2. Inspection reports received in 2025, Rec. 21-08 Annex 7, Rec. 19-04 Annex 7 and Rec. 16-05 Annex 1.
Tableau 2. Rapports d'inspection reçus en 2025, Rec. 21-08 Annexe 7, Rec. 19-04 Annexe 7 et Rec. 16-05 Annexe 1.
Tabla 2. Informes de inspección recibidos en 2025, Rec. 21-08 Anexo 7, Rec. 19-04 Anexo 7 y Rec. 16-05 Anexo 1.

CPC inspecting	Report nº	Vessel name	Day of inspection	Violation reported by inspector	CPC inspected
EU.Italy	7831	Mohamed Yasser	21/05/2025	Yes	Algeria
EU.Spain	6746	Annour 1	22/05/2025	Yes	Morocco
EU.Spain	7851	Nadir	22/05/2025	Yes	Algeria
EU.Malta	7830	Kilimoglu 3	07/06/2025	Yes	Türkiye
EU.Italy	13085	Alsamaka Alzurqa	07/06/2025	Yes	Libya
EU.France	3271	Chatila	09/06/2025	Yes	Tunisia
EU.Italy	13087	Maria Teresa	10/06/2025	Yes	EU.Italy
EU.France	2621	Vittoria Prima	11/06/2025	No	EU.Italy
EU.Portugal	6752	:hahid Mostefa Ben Boula	17/06/2025	Yes	Algerie
EU.Portugal	6759	Amna	23/06/2025	Yes	Tunisia
EU.Portugal	9998	Lorenzo	17/06/2025	Yes	EU.Malta
EU.Portugal	10002	CAKIROGULLARI-1	21/06/2025	Yes	Türkiye
EU.Portugal	6760	LI LJUN	24/06/2025	Yes	EU.Malta
EU.Portugal	9990	Flavia G.	24/06/2025	Yes	EU.Italy
EU.France	3089	Ahal Albahr	10/06/2025	No	Libya
EU.Italy	10021	Emmanuel	01/07/2025	Yes	EU.Italy
EU.Portugal	10018	SANDOKAN	05/07/2025	Yes	EU.Malta
EU.Portugal	10016	Rania	07/07/2025	Yes	EU.Cypurs
EU.Italy	9995	Bertina II	16/07/2025	Yes	EU.Malta
EU.Italy	10014	Madonna ta' l-Isperanza	16/07/2025	Yes	EU.Malta
Türkiye	2369	KOROGLU 1	21/05/2024	No	Türkiye
Türkiye	4502	HABIBIN ENVER	28/05/2025	No	Türkiye
Türkiye	4636	RIZA GUNDOGDU	19/06/2025	No	Türkiye
Türkiye	4638	GORENLER 2	19/06/2025	No	Türkiye
Türkiye	4682	BOZOGLU AHMET	28/05/2025	No	Türkiye
Türkiye	4742	ORHAN REIS-2	28/05/2025	No	Türkiye
Türkiye	4856	SUTUROGULLARI	18/06/2025	No	Türkiye
Türkiye	5882	MEHMET KAPTAN 7	27/05/2025	No	Türkiye
Türkiye	5885	MUSTAFA KORKMAZ A	28/05/2025	No	Türkiye
Türkiye	6117	CALISKAN KARDESLER	17/06/2025	No	Türkiye
Türkiye	6215	KOROGLU 1	19/06/2025	No	Türkiye
Türkiye	6218	HACI TEMEL REIS	19/06/2025	No	Türkiye
Türkiye	6423	HACI TEMEL REIS	28/05/2025	No	Türkiye
Türkiye	6424	HACI MUSTAFA KULOGLU	28/05/2025	No	Türkiye
Türkiye	6426	FAT BALIKCILIK	28/05/2025	No	Türkiye
Türkiye	6427	FATOGLU KARDESLER 2	02/06/2025	No	Türkiye
Türkiye	6666	KOROGLU 1	28/05/2025	No	Türkiye
Türkiye	6683	SUTURA OMER	02/06/2025	No	Türkiye
Türkiye	6709	SURSAN 1	30/05/2025	No	Türkiye
Türkiye	6710	MAMULI REIS-III	30/05/2025	No	Türkiye
Türkiye	6716	SURSAN 34	31/05/2025	No	Türkiye
Türkiye	7196	ISIKLAR-3	26/05/2025	No	Türkiye
Türkiye	7340	ISA REIS BALIKCILIK	19/07/2025	No	Türkiye
Türkiye	8052	MUZAFFER KARDESLER-3	12/06/2025	No	Türkiye
Türkiye	8053	BEDEVI REIS	11/06/2025	No	Türkiye
Türkiye	8054	SOYDEMIRLER	11/06/2025	No	Türkiye
Türkiye	8575	HICAZ-3	06/06/2025	No	Türkiye
Türkiye	8578	HABIB REIS 5	24/05/2025	No	Türkiye
Türkiye	8580	HASANBEY-I	24/05/2025	No	Türkiye
Türkiye	8581	EMINOGULLARI 4	27/05/2025	No	Türkiye
Türkiye	9237	RAHIM MUHAMMET KIYA	27/05/2025	No	Türkiye
Türkiye	9402	REFIK USTA	03/06/2025	No	Türkiye
Türkiye	9403	NURSU-3	03/06/2025	No	Türkiye
Türkiye	9574	MUSTAFA KORKMAZ A	17/06/2025	No	Türkiye
Türkiye	10429	AZIZLER S	08/06/2025	No	Türkiye
Türkiye	10431	AZIZLER II	08/06/2025	No	Türkiye
Türkiye	10495	RAHMI REIS 1	21/06/2025	No	Türkiye
Türkiye	10496	REFIK USTA	21 06.2025	No	Türkiye
Türkiye	10517	RECEP CINAR-1	11/06/2025	No	Türkiye
Türkiye	10518	KOLCULAR	11/06/2025	No	Türkiye
Türkiye	10520	SUTUROGULLARI	11/06/2025	No	Türkiye
Türkiye	10523	SUTURA OMER	10/06/2025	No	Türkiye
Türkiye	10531	GULER KARDESLER 4	10/06/2025	No	Türkiye
Türkiye	10630	HASAN ENES	08/07/2025	No	Türkiye
Türkiye	10631	ATASOY AHMET	08/07/2025	No	Türkiye
Türkiye	10658	ZOTI AHMET REIS 5	08/07/2025	No	Türkiye
Türkiye	10663	ALI REIS BALIKCILIK	08/07/2025	No	Türkiye
Türkiye	10785	CINAR IBRAHIM	28/05/2025	No	Türkiye
Türkiye	10794	HABIB REIS 4	28/05/2025	No	Türkiye
Türkiye	10926	RAHMI REIS 1	22/05/2025	No	Türkiye
Türkiye	10927	SUTUROGULLARI	22/05/2025	No	Türkiye
Türkiye	10928	DURSUN KAPTAN 3	26/05/2025	No	Türkiye

Türkiye	10930	RECEP CINAR-1	22/05/2025	No	Türkiye
Türkiye	10946	EMINOGULLARI4	21/05/2024	No	Türkiye
Türkiye	10956	EYUP DEDE	21/05/2024	No	Türkiye
Türkiye	11036	KOCA REIS-10	23/05/2025	No	Türkiye
Türkiye	11037	GORENLER 2	23/05/2025	No	Türkiye
Türkiye	11054	CAKIROGULLARI-1	26/05/2025	No	Türkiye
Türkiye	11060	HICAZ-5	26/05/2025	No	Türkiye
Türkiye	11061	CABBARLAR 2	26/05/2025	No	Türkiye
Türkiye	11062	COSKUN KARDESLER-1	21/05/2024	No	Türkiye
Türkiye	11480	AZIZ KAPTAN 1	05/07/2025	No	Türkiye
Türkiye	11481	SERT AHMET 1	05/07/2025	No	Türkiye
Türkiye	11526	TUNCAY SAGUN 7	26/05/2025	No	Türkiye
Türkiye	11567	TUNCAY SAGUN-2	31 05.2025	No	Türkiye
Türkiye	11568	TUNCAY SAGUN-6	31/05/2025	No	Türkiye
Türkiye	12710	GECICILER BALIKCILIK	08/06/2025	No	Türkiye
Türkiye	12771	IBRAHIM REIS III	10/06/2025	No	Türkiye
Türkiye	12787	MEIS 1	08/06/2025	No	Türkiye
Türkiye	12792	ARICIOGULLARI-2	18/06/2025	No	Türkiye
Türkiye	12793	RICIOGULLARI BALIKCIL	18/06/2025	No	Türkiye
Türkiye	12799	GECICILER BALIKCILIK-2	09/06/2025	No	Türkiye
Türkiye	12800	GECICILER BALIKCILIK	09/06/2025	No	Türkiye
Türkiye	12804	DENIZER	12/06/2025	No	Türkiye
Türkiye	12805	HABIBIN ENVER	12/06/2025	No	Türkiye
Türkiye	12806	HABIB REIS 4	12/06/2025	No	Türkiye
Türkiye	12807	CINAR IBRAHIM	12/06/2025	No	Türkiye
Türkiye	12808	HACI MUSTAFA KULOGLU	13/06/2025	No	Türkiye
Türkiye	12810	HICAZ-5	17/06/2025	No	Türkiye
Türkiye	12860	GORENLER 4	06/06/2025	No	Türkiye
Türkiye	12861	GULER KARDESLER 4	01/06/2025	No	Türkiye
Türkiye	12862	RIZA GUNDOGDU	01/06/2025	No	Türkiye
Türkiye	12863	KOLCULAR	01/06/2025	No	Türkiye
Türkiye	12871	DENIZER	29/05/2025	No	Türkiye
Türkiye	12872	AKUA GROUP 2	29/05/2025	No	Türkiye
Türkiye	13455	CABBARLAR 2	18.06 2025	No	Türkiye
Türkiye	13459	HICAZ-3	18/06/2025	No	Türkiye
Türkiye	13631	COSKUN KARDESLER-1	01/07/2025	No	Türkiye
Türkiye	13632	AKKI ALI REIS BALIKCILI	08/07/2025	No	Türkiye
Türkiye	13633	DURSUNOGULLARI	05/07/2025	No	Türkiye
Türkiye	13634	GUNDOGAN BALIKCILIK 1	05/07/2025	No	Türkiye
Türkiye	13636	GUNDOGANLAR 2	05/07/2025	No	Türkiye
Türkiye	13637	AKGUN	05/07/2025	No	Türkiye
Türkiye	13638	UN KARDESLER BALIKCII	05/07/2025	No	Türkiye
Türkiye	13640	YAHYA KAPTAN-7	08/07/2025	No	Türkiye
Türkiye	13671	GULER KARDESLER-3	09/07/2025	No	Türkiye
Türkiye	13672	SULEYMAN GIRIT	09/07/2025	No	Türkiye
Türkiye	13673	CAKIROGLU SALIH REIS	09/07/2025	No	Türkiye

Table 3. Summary of Port Inspections reported to the Secretariat in 2024, Rec. 18-09 Para 35.
Tableau 3. Résumé des inspections au port déclarées au Secrétariat en 2024, Rec. 18-09 Para 35.
Tabla 3. Resumen de las inspecciones en puerto comunicadas a la Secretaría en 2024, Rec. 18-09 Para 35.

Date received	Inspection Flag	Port	Inspection report number	Flag of Vessel	Vessel Name	Date of Inspection	Infringement reported
23/01/2025	Southafrica	Cape Town	33123	Panama	Harima	09/01/2025	No
23/01/2025	Southafrica	Cape Town	35146	Chinese Taipei	Hung Jung No 68	06/06/2024	No
22/01/2025	Southafrica	Cape Town	36648	Chinese Taipei	Kao Fong No.372	09/09/2024	No
22/01/2025	Southafrica	Cape Town	36955	Chinese Taipei	HUNG CHUAN NO.232	10/10/2024	No
22/01/2025	Southafrica	Cape Town	37001	Chinese Taipei	FENG KUO No.186	25/10/2024	No
22/01/2025	Southafrica	Cape Town	38023	Chinese Taipei	CHUN I NO.6	12/12/2024	No
27/01/2025	Southafrica	Cape Town	38060	Chinese Taipei	HSIANG CHING ZAI	03/01/2025	No
23/01/2025	Southafrica	Cape Town	38103	Mongolia	AFKO 808	20/01/2025	No
27/01/2025	Southafrica	Cape Town	38210	Japan	FUKUSEKI MARU No. 1	09/01/2025	No
28/02/2025	Southafrica	Cape Town	38549	Chinese Taipei	DE HAI NO.12	13/02/2025	No
28/02/2025	Southafrica	Cape Town	38611	Chinese Taipei	DEr HAE NO.2	17/02/2025	No
28/02/2025	Southafrica	Cape Town	38707	Chinese Taipei	JINN JYI CHYUN NO.568	24/02/2025	No
13/03/2025	Korea Rep.	Gamcheon	KR-B01-25-0007	Panama	Tuna Queen	07/03/2025	No
14/03/2025	Southafrica	Cape Town	38963	Japan	TAIYO MARU NO.88	10/03/2025	No
31/03/2025	Korea Rep.	Gamcheon	KR-B01-25-0025	Panama	OCEAN STAR	11/02/2025	No
24/04/2025	Korea Rep.	Gamcheon	KR-B01-25-0030	Panama	Kurikoma	07/04/2025	No
25/06/2025	Senegal	Dakar	2025/T/005	China P.R.	JIN FENG 2	14/06/2025	No
06/06/2025	Southafrica	Cape Town	40534	Japan	Taisei Maru No.24	06/06/2025	No
02/07/2025	Southafrica	Cape Town	40031	Chinese Taipei	HUNG CHUAN NO.232	07/05/2025	No
02/07/2025	Southafrica	Cape Town	40555	Japan	FUKUSEKI MARU No.35	24/06/2025	No
02/07/2025	Southafrica	Cape Town	40635	Belice	Lance	25/06/2025	No
02/07/2025	Southafrica	Cape Town	40558	Chinese Taipei	Kao Fong No.817	24/06/2025	No
07/07/2025	Southafrica	Cape Town	40682	Japan	Seiryo Maru No.1	13/06/2025	No
07/07/2025	Southafrica	Cape Town	40683	Japan	CHOKYU MARU No. 68	13/06/2025	No
07/07/2025	Southafrica	Cape Town	40684	Korea	108 EUN HAE	19/06/2025	No
07/07/2025	Southafrica	Cape Town	40685	Korea	CM PARK	30/06/2025	No
09/07/2025	Southafrica	Cape Town	40686	Korea	NO.805 TONGYOUNG	30/06/2025	No
10/07/2025	Southafrica	Cape Town	40739	Korea	NO.638 DONG WON	07/07/2025	No
14/07/2025	Southafrica	Cape Town	40725	Japan	Taisei maru No 24	04/07/2025	No
14/07/2025	Southafrica	Cape Town	40788	Chinese Taipei	Chien Jui NO.102	28/05/2025	No
14/07/2025	Southafrica	Cape Town	40723	Chinese Taipei	Shin Lung No.168	05/07/2025	No
19/07/2025	Southafrica	Cape Town	40552	Chinese Taipei	RUEY I SHYANG NO.102	21/06/2025	No
19/07/2025	Southafrica	Cape Town	40888	Chinese Taipei	Yuh Yeou No.668	05/07/2025	No
11/08/2025	Southafrica	Cape Town	40553	Chinese Taipei	KUANG YING NO.3	22/06/2025	No
11/08/2025	Southafrica	Cape Town	40720	Chinese Taipei	Chien Jui NO.102	06/07/2025	No
11/08/2025	Southafrica	Cape Town	41128	Chinese Taipei	Ruey I Shyang No.106	19/06/2025	No
11/08/2025	Southafrica	Cape Town	40462	Japan	WAKASHIO MARU No. 8	29/06/2025	No
11/08/2025	Southafrica	Cape Town	41129	Chinese Taipei	Hung Yang Lun	08/07/2025	No
11/08/2025	Southafrica	Cape Town	40719	Chinese Taipei	Hung Yang Lun No.1	06/07/2025	No
11/08/2025	Southafrica	Cape Town	41158	Japan	KINSAI MARU No. 68	17/07/2025	No
11/08/2025	Southafrica	Cape Town	41160	Chinese Taipei	Ruey I Shyang No.103	08/07/2025	No
11/08/2025	Southafrica	Cape Town	41167	Japan	KINEI MARU No. 81	22/07/2025	No
11/08/2025	Southafrica	Cape Town	41170	Chinese Taipei	CHIEN TSAO NO.322	30/06/2025	No
11/08/2025	Southafrica	Cape Town	41172	Chinese Taipei	RUEY I SHYANG NO.101	18/06/2025	No
04/09/2025	Korea Rep.	Gamcheon	KB-BO1-25-0075	Singapore	Harima	04/08/2025	No
01/09/2025	Senegal	Dakar	2025_T_007	China P.R.	JIN SHENG 6	08/07/2025	No
01/09/2025	Senegal	Dakar	2025_T_008	China P.R.	JIN SHENG 2	10/07/2025	No
01/09/2025	Senegal	Dakar	2025_T_009	China P.R.	CHANG RONG 5	08/07/2025	No
15/09/2025	Southafrica	Cape Town	40888	Chinese Taipei	Yuh Yeou No.668	05/07/2025	No
26/08/2025	Japan	Shimizu / Shizuoka Pref.	2024-2	Singapore	CHITOSE	09/04/2024	No
26/08/2025	Japan	Shimizu / Shizuoka Pref.	2024-3	Panama	HARIMA	27/06/2024	No
26/08/2025	Japan	Shimizu / Shizuoka Pref.	2024-5	Panama	YACHIYO	05/11/2024	No

Table 4. VMS messages received by CPC and by number of vessels (01/10/2024-17/10/2025, both dates included, no port positions included).
Tabla 4. Mensajes VMS recibidos por CPC y número de buques (01/10/2024-17/10/2025, ambas fechas incluidas, no se incluyen las posiciones en puerto).
Tableau 4. Messages VMS reçus par CPC et par nombre de navires (01/10/2024-17/10/2025 les deux dates sont incluses ; les positions au port ne sont pas incluses).

		Year													Total
		2024			2025										
		Month													
CPC	Values	10	11	12	1	2	3	4	5	6	7	8	9	10	
ALBANIA	Vessels	4	3	4		4	4	4	4	4	4	3	3		**41**
	Messages	1574	1168	1231		1532	1363	1382	1443	1656	2967	1737	218		**16271**
ALGERIE	Vessels	18	15	15	14	18	18	17	20	35	35	32	17	15	**269**
	Messages	14222	13905	12295	6168	11360	10155	8671	10455	20450	17380	11781	11646	12623	**161111**
BAHAMAS	Vessels	33	32	32	28	36	32	32	31	26	28	26	26	27	**389**
	Messages	9376	7915	8551	3792	6930	6795	7375	6539	6235	6185	4752	5691	7443	**87579**
CHINA PR	Vessels	2	2	2	2									2	**10**
	Messages	4298	3111	2353	1765									332	**11859**
CHINESE TAIPEI	Vessels									1					**1**
	Messages									1					**1**
EGYPT	Vessels								1	2	1	2	2	2	**10**
	Messages								194	1327	11	876	1869	1116	**5393**
EU.CROATIA	Vessels	49	46	48	39	26	44	47	47	45	47	49	46	47	**580**
	Messages	50068	46224	22126	11275	13187	28544	38014	36879	10334	36619	31908	33690	43281	**402149**
EU.CYPRUS	Vessels		6	5	5	3	4	4	4	5	8	7	8	7	**66**
	Messages		2883	2280	1629	2287	2043	1529	1669	1866	3299	3074	2826	2759	**28144**
EU.FRANCE	Vessels	54	49	50	59	53	62	64	69	75	74	61	59	59	**788**
	Messages	27535	25633	24531	18636	24679	26746	34158	36389	35746	29567	24947	27903	34717	**371187**
EU.GREECE	Vessels	30	29	28	34	16	25	30	31	36	36	35	36	35	**401**
	Messages	12880	11354	7994	19404	4627	5851	11334	9760	15609	12241	14998	13106	37133	**176291**
EU.ITALY	Vessels	97	101	95	108	93	91	46	59	67	57	57	57	60	**988**
	Messages	30589	29853	19957	15751	18510	21297	8690	12037	17457	24990	19013	12102	15286	**245532**
EU.MALTA	Vessels	34	27	17	34	13	9	10	22	42	38	43	32	32	**353**
	Messages	7166	6589	1967	3631	998	1471	617	3676	12409	25743	16466	9641	9541	**99915**
EU.PORTUGAL	Vessels	4	3	2	3	4	5	5	6	5	5	6	4	5	**57**
	Messages	202	91	65	30	66	279	358	646	842	1133	204	150	241	**4307**
EU.SPAIN	Vessels	162	124	95	124	91	97	81	112	130	121	120	111	114	**1482**
	Messages	55966	38435	30157	22196	29122	26915	23264	31925	44844	47147	36237	36625	41214	**464047**

GHANA	Vessels	1	1	1		1	1	1	1	1	1	1	1		**11**
	Messages	534	599	522		533	600	569	673	702	512	549	8		**5801**
JAPAN	Vessels	57	56	56	48	54	50	47	46	27	27	39	43	45	**595**
	Messages	18752	18124	18379	8319	18171	14555	14769	10649	7167	6794	6575	10050	13018	**165322**
KOREA REP	Vessels	3	3	3	3	3	3	3	3	3	3	4	4	3	**41**
	Messages	2232	2088	2142	1152	2231	1950	1250	760	1985	2156	2209	2277	2001	**24433**
LIBYA	Vessels	10	8	8	7	7	6	9	12	16	17	17	10	10	**137**
	Messages	4762	3660	3656	2820	3300	2465	2302	7686	8608	10800	4252	4419	4876	**63606**
MAROC	Vessels	5	4	3	4	1	1	22	26	32	32	24	19	14	**187**
	Messages	1164	409	792	770	7	2	959	7963	10491	8783	4017	3415	3063	**41835**
NORWAY	Vessels	8	8		10							9	9	10	**54**
	Messages	11873	5473		3902							641	6565	8466	**36920**
PANAMA	Vessels	37	34	28	29	29	28	26	22	21	19	22	25	29	**349**
	Messages	21359	17537	17036	9962	21302	15393	12598	10459	14328	12252	10692	13560	16750	**193228**
SINGAPORE	Vessels	1	1	2	2	2	2	2	2	2	2	2	2	2	**24**
	Messages	744	720	1001	768	1268	1344	1646	2105	1892	1440	1168	1233	1438	**16767**
TUNISIE	Vessels	7	7	3	8	2	1	1	3	4	64	22	9	10	**141**
	Messages	1007	884	71	371	21	35	16	68	710	8685	3567	1402	1293	**18130**
TÜRKIEYE	Vessels									112	112	67	37		**328**
	Messages									56354	64681	11412	3717		**136164**
Total Vessels		**616**	**559**	**497**	**561**	**456**	**483**	**451**	**521**	**691**	**731**	**648**	**560**	**528**	**7302**
Total Messages		**276303**	**236655**	**177106**	**132341**	**160131**	**167803**	**169501**	**191975**	**271013**	**323385**	**211075**	**202113**	**256591**	**2775992**

Table 5. Vessels that have been registered in the ICCAT List of Vessels from May to July 2025 and in some of the weeks during this interval have not issued VMS messages
Tableau 5. Navires qui, entre mai et juillet 2025, ont été inscrits sur le Registre de navires ICCAT et qui, au cours de certaines semaines pendant cet intervalle, n'ont pas émis de messages.
Tabla 5. Barcos que durante mayo-julio 2025 han estado registrados en la lista de barcos ICCAT y en alguna de las semanas en dicho intervalo no han emitido mensajes VMS

Current Flag	ICCAT List Number	Vessel Name	Registry Number	IRCS
Albania	AT000ALB00010	ROZAFA 15	ALB22REG0863	ZADH4
Albania	AT000ALB00012	ROZAFA 21	ALB22REG0949	ZADM7
Albania	AT000ALB00014	Rozafa-Tuna	063	P1B2101
Algerie	AT000DZA00384	Borhane I	TN491	7T6452
Algerie	AT000DZA00007	YOUNES I	CH868	7T2216
Algerie	AT000DZA00001	SIDI SLIMANE	CH720	7T2218
Algerie	AT000DZA00012	El Kader	TN374	7T2591
Algerie	AT000DZA00816	AHMED ROBAINE	CH5401	7T2857
Algerie	AT000DZA00817	Lalla Mennoune	AL478	7T6192
Algerie	AT000DZA00011	Al Majed	TN375	7T2472
Algerie	AT000DZA00976	AHMED ROBAINE II	CH5415	7T2908
Algerie	AT000DZA00977	SERAJ	MG036	7T6601
Algerie	AT000DZA00978	HADJ SAID	GZ3657	7T2116
Algerie	AT000DZA00996	Meftahi	CH5428	7T7356
Algerie	AT000DZA01002	AHMED SALIM	CH5417	7T2909
Algerie	AT000DZA01003	HADJ SOUFI MOHAMED	GZ4011	7T7482
Algerie	AT000DZA01028	RAIS AMARI	CH5485	7T3000
Algerie	AT000DZA01030	OKBA	TN357	7T2393
Algerie	AT000DZA01031	SLIMANE	TN358	7T2392
Algerie	AT000DZA01032	Echahid Abane Ramdane	BJ8024	7T3285
Algerie	AT000DZA01033	Ouald EL Khechai	MG060	7T6664
Algerie	AT000DZA01034	Madinet Béni-Saf	BS2256	7T7491
Algerie	AT000DZA01035	ZMALET ELAMIR ABDELKADER	CH5549	7T3003
Algerie	AT000DZA01037	Naser Allah	OR3336	7T6143
Algerie	AT000DZA01038	Maria	BZJ137	7T6508
Algerie	AT000DZA01039	EL KAWTAR	GZ3608	7T6149
Algerie	AT000DZA01040	ECHOROUK	GZ1280	7T7128
Egypt	AT000EGY00020	GOLOVIK	5365	6BEH
EU-Cyprus	ATEU0CYP00040	MARIANTHI	CYP000000778	P3YX8
EU-Cyprus	ATEU0CYP00053	RANIA	CYP000000792	P3WS8
EU-Cyprus	ATEU0CYP00058	TA DYO ADELFIA	CYP000000906	C4MN2
EU-Cyprus	ATEU0CYP00083	KONSTANTINOS-ELEFTHERIA	CYP000001411	5BLJ3
EU-Cyprus	ATEU0CYP00104	VASSILICA	CYP000001625	P3CG5
EU-Cyprus	ATEU0CYP00116	AYIA THALASSINI	CYP000001672	5BGE5
EU-Cyprus	ATEU0CYP00117	ARCHANGELOS MICHAEL	CYP000001693	5BNH5
EU-España	ATEU0ESP00119	GEPUS	ESP000025463	EBZF
EU-España	ATEU0ESP00172	LA FRAU DOS	ESP000024820	EATR
EU-España	ATEU0ESP00173	LEONARDO BRULL SEGON	ESP000025301	EAPE
EU-España	ATEU0ESP00250	NUEVO ELORZ	ESP000025274	EABQ
EU-España	ATEU0ESP00276	NUEVO PANCHILLETA	ESP000025275	EARY
EU-España	ATEU0ESP00279	NUEVO QUIMAR	ESP000024997	EBUC
EU-España	ATEU0ESP00366	SANTUARIO BARQUEREÑO	ESP000023835	EARU
EU-España	ATEU0ESP00394	TIO GEL SEGON	ESP000024648	EAXZ
EU-España	ATEU0ESP00474	AVE MARIA SEGUNDO	ESP000026416	EA3389
EU-España	ATEU0ESP00515	EL MACIZO	ESP000026326	EA7824
EU-España	ATEU0ESP00662	MAESTRO PANCHO	ESP000021361	EA6248
EU-España	ATEU0ESP00718	LAYUNO ZALLO	ESP000000141	EA4876
EU-España	ATEU0ESP01118	CALADEROS DEL MEDITERRANEO TRES	26427	EBTK
EU-España	ATEU0ESP01134	NUEVO ATXARRE	ESP000026289	ECFY
EU-España	ATEU0ESP01136	NUEVO PALOMA DIVINA	ESP000023610	EA3010
EU-España	ATEU0ESP01148	TUNACAT	26599	EA3572
EU-España	ATEU0ESP01195	KRANKI	ESP000025150	EA4384
EU-España	ATEU0ESP01252	ALMADRABA DIEZ	26570	EA7181
EU-España	ATEU0ESP01253	ALPATAYA CATORCE	58256	EA8248
EU-España	ATEU0ESP01255	ALPATAYA DIECISIETE	26917	EA5625
EU-España	ATEU0ESP01258	ALPATAYA DOS	54220	(blank)
EU-España	ATEU0ESP01263	ALPATAYA UNO	54076	(blank)
EU-España	ATEU0ESP01269	AUDAZ	56312	EDCY
EU-España	ATEU0ESP01271	BERMUDEZ	25059	EA6674
EU-España	ATEU0ESP01274	CABO PLATA DOS	26591	EA8203
EU-España	ATEU0ESP01275	CABO PLATA UNO	58216	(blank)
EU-España	ATEU0ESP01280	COCOLICHE	10700	EA9429
EU-España	ATEU0ESP01282	EDALSA UNO	58239	EA3168
EU-España	ATEU0ESP01283	EL COYOTE	27243	EC2596
EU-España	ATEU0ESP01290	FRIALBA DOS	26594	EA5345
EU-España	ATEU0ESP01291	FRIALBA UNO	26577	EA3783
EU-España	ATEU0ESP01299	LANCES CINCO	58250	(blank)
EU-España	ATEU0ESP01300	LANCES CUATRO	58248	(blank)
EU-España	ATEU0ESP01301	LANCES DIEZ	27103	EA2864
EU-España	ATEU0ESP01302	LANCES DOS	58251	(blank)
EU-España	ATEU0ESP01307	LANCES TRES	58249	(blank)
EU-España	ATEU0ESP01308	LOS LANCES NUMERO 1	20825	EA2837
EU-España	ATEU0ESP01322	ROCINANTE	56346	(blank)
EU-España	ATEU0ESP01324	ROTA	56341	(blank)
EU-España	ATEU0ESP01341	SOL TERCER	ESP000027005	EA4399
EU-España	ATEU0ESP01364	ALMABO DOS	58764	EA3744
EU-España	ATEU0ESP03278	CHO DIEGO	ESP000024918	EA3144
EU-España	ATEU0ESP03292	NUEVO MOBY DICK	ESP000024107	EA3619
EU-España	ATEU0ESP03345	FLORINO Y CAELA	ESP000025226	EA4264
EU-España	ATEU0ESP03353	CIMA DE ORO	ESP000012721	EEIW
EU-España	ATEU0ESP03357	ESTELA Y MANUEL	ESP000027259	EA8063
EU-España	ATEU0ESP03359	NUEVO BATABANO PRIMERO	ESP000025028	EA5102
EU-España	ATEU0ESP03478	MANDORRI	ESP000007034	EA5884
EU-España	ATEU0ESP03613	CHARLY DIEZ	ESP000027278	EB5780
EU-España	ATEU0ESP03648	HERMANOS NAVARRO	ESP000024710	EA4385
EU-España	ATEU0ESP03651	IKUSIEDER	ESP000012472	EA4468
EU-España	ATEU0ESP03657	JOSE Y ALBANO	ESP000024859	EB4861
EU-España	ATEU0ESP03679	MARI GEMMA PRIMERO	ESP000023571	(blank)
EU-España	ATEU0ESP03734	SAN RAFAEL PRIMERO	ESP000024309	EB3247

EU-España	ATEU0ESP03745	JULIO Y OLGA	ESP000024116	EA2896
EU-España	ATEU0ESP03749	MADRE GUAPA	ESP000026334	EA7120
EU-España	ATEU0ESP03855	BUSTAMANTE S	ESP000025041	EBUY
EU-España	ATEU0ESP01347	DOLORES AGUADO	ESP000026848	EA9376
EU-España	ATEU0ESP03658	JUAN CARLOS PRIMERO	ESP000024535	EB4402
EU-España	ATEU0ESP03863	TUNACAT II	27758	EA6331
EU-España	ATEU0ESP03874	SERRA AITANA	ESP000024594	EA4720
EU-España	ATEU0ESP03879	YAIZA OCTAVO	27445	EAUG
EU-España	ATEU0ESP03881	PISCIFACTORIAS PRIMERO	ESP000027757	EA3503
EU-España	ATEU0ESP01025	NICOLAS E ISABEL	ESP000021976	EA2268
EU-España	ATEU0ESP01044	NUEVO PUNTA NEGRA	ESP000023704	EA3173
EU-España	ATEU0ESP01049	NUEVO TACONEO	ESP000024067	EA3840
EU-España	ATEU0ESP01052	BELMONTE HERNANDEZ	ESP000024171	EA4005
EU-España	ATEU0ESP03885	RICARDO FUENTES UNO	27801	EA3373
EU-España	ATEU0ESP03891	COSTAS BEIVIDE PRIMERO	ESP000025311	EA5100
EU-España	ATEU0ESP03895	RAJITERO	ESP000025878	EA6719
EU-España	ATEU0ESP03900	VIRGEN DE ABONA	ESP000025681	EA6056
EU-España	ATEU0ESP03916	TAPILU	ESP000025743	EA6497
EU-España	ATEU0ESP01191	LOPEZ CHACOPINO	ESP000025391	(blank)
EU-España	ATEU0ESP01628	LO LULO	ESP000022178	EB6905
EU-España	ATEU0ESP03886	AMANECER	ESP000027732	EAEP
EU-España	ATEU0ESP03936	PISCIFACTORIAS SEGUNDO	100007	EA3073
EU-España	ATEU0ESP01356	TIO MICHEL	ESP000024649	EA4854
EU-España	ATEU0ESP02578	MARUFINA	ESP000025048	EBUN
EU-España	ATEU0ESP03346	SOLER MOLINA	ESP000024575	EA4505
EU-España	ATEU0ESP03394	KATAMBO	ESP000026754	EA8513
EU-España	ATEU0ESP03856	ORERETA	ESP000025040	EBUZ
EU-España	ATEU0ESP03860	HERMANOS TAJES	ESP000027489	(blank)
EU-España	ATEU0ESP03876	MARFILEÑA	ESP000022901	EA4763
EU-España	ATEU0ESP03973	ACMON	26137	EA8162
EU-España	ATEU0ESP03974	VICENT GRAS	ESP000025466	EA6320
EU-España	ATEU0ESP03975	LA GARRUCHA	ESP000026390	EATH
EU-España	ATEU0ESP03993	PUNTA ALJIBE	ESP000024189	EA3519
EU-España	ATEU0ESP03996	CLARIMAR	ESP000023246	EA2416
EU-España	ATEU0ESP03997	PLAYA DE ALTEA SEGUNDO	ESP000022843	EA4486
EU-España	ATEU0ESP03999	MARBLANVI	ESP000026538	EA8489
EU-España	ATEU0ESP04023	MANUEL Y TERESA	ESP000023811	EA3124
EU-España	ATEU0ESP04030	PISCIFACTORIAS SEXTO	ESP000100298	EA3609
EU-España	ATEU0ESP04002	MARI CARMEN ARNANDIS	ESP000024313	EA4138
EU-España	ATEU0ESP04032	PISCIFACTORIAS SEPTIMO	ESP000100388	EA4870
EU-España	ATEU0ESP04059	JOSE Y RAFAELA	PRT000019293	EAVD
EU-España	ATEU0ESP04061	SOR CA MAR	ESP000024974	EA4575
EU-España	ATEU0ESP04066	MARIA GADOR	ESP000027059	EA9790
EU-España	ATEU0ESP04069	PUNTA IFACH	ESP000026132	EA6594
EU-España	ATEU0ESP04070	EL GALLEGO	ESP000100507	EA5229
EU-España	ATEU0ESP00494	ANSIA	ESP000026388	ECIO
EU-España	ATEU0ESP01224	ENJUVIC	ESP000026941	EA9255
EU-España	ATEU0ESP03861	KANTAURI	ESP000027743	EAGB
EU-España	ATEU0ESP04089	PESCAMUR TRES	27759	EA6694
EU-España	ATEU0ESP04091	JAUME PRIMER	ESP000023718	EA3113
EU-España	ATEU0ESP04092	SANT JOAN B	ESP000024619	EA4551
EU-España	ATEU0ESP04094	EL MUSIC SEGUNDO	ESP000025587	EA6330
EU-España	ATEU0ESP04095	NUEVO VIRGENCITA	ESP000026981	EA9256
EU-España	ATEU0ESP04096	CAP PRIM SEGON	ESP000025518	EA6404
EU-España	ATEU0ESP04098	AKETXE	ESP000023062	EALG
EU-España	ATEU0ESP04099	GAZTELUGATXE	ESP000023061	EABD
EU-España	ATEU0ESP01005	ESTELA NOVA	ESP000024181	EA3955
EU-España	ATEU0ESP01055	MAR DE ROQUETAS	ESP000024347	EA4112
EU-España	ATEU0ESP03913	QUATRE ESTELS	ESP000025340	ECAK
EU-España	ATEU0ESP04110	NIÑOS DEL PICA	ESP000100637	EA6888
EU-España	ATEU0ESP04124	LANCES DOCE	100682	(blank)
EU-España	ATEU0ESP04126	GERMANS CASTELL	23557	EA2960
EU-España	ATEU0ESP04127	BOTJA	24188	EA3931
EU-España	ATEU0ESP04128	MEDITERRANIUM	ESP000024874	EA4054
EU-España	ATEU0ESP04129	SOL DE ALMERIA	ESP000025772	ECDW
EU-España	ATEU0ESP04130	SENMAR	ESP000026656	EA7543
EU-España	ATEU0ESP04131	GONZALO S	1VI5113	EAJE
EU-España	ATEU0ESP04132	DOCTOR PINTADO	5VI5219	EARM
EU-España	ATEU0ESP04133	CANEXMAR UNO	27768	EA9069
EU-España	ATEU0ESP01472	ENZO Y RUBEN	ESP000026651	(blank)
EU-France	ATEU0FRA00019	CHRISDERIC II	FRA000863686	FQAT
EU-France	ATEU0FRA00021	CISBERLANDE 5	FRA000923751	FPRE
EU-France	ATEU0FRA00090	VENT DU NORD II	FRA000914221	FMEU
EU-France	ATEU0FRA00099	ABLETTE	FRA000684904	FHNG
EU-France	ATEU0FRA00124	LA ROUMASSE	FRA000691951	FHUV
EU-France	ATEU0FRA00126	ANNYTIA	FRA000924816	FMET
EU-France	ATEU0FRA00145	LOLA JULIA	FRA000691713	FHZE
EU-France	ATEU0FRA00151	EL AMANECER	FRA000691978	FHKI
EU-France	ATEU0FRA00443	TROIS FRERES II	FRA000916523	FGD8753
EU-France	ATEU0FRA00711	BARA AR VICHER	FRA000929341	FIDF
EU-France	ATEU0FRA00715	SAMANA	FRA000730720	FGSN
EU-France	ATEU0FRA05439	LUDIVINE ALLISON	FRA000730719	FGQS
EU-France	ATEU0FRA05446	LA LAMBADA	FRA000661478	FHMH
EU-France	ATEU0FRA00048	MAGELLAN	FRA000684536	FHUY
EU-France	ATEU0FRA14497	BARA BREIZH	FRA000933043	FJYS
EU-France	ATEU0FRA18098	ALYA	FRA000785720	FGSK
EU-France	ATEU0FRA18102	LE DOLMEN	FRA000934925	FLDZ
EU-France	ATEU0FRA00149	VIRGINIE	FRA000722249	FGEP
EU-France	ATEU0FRA18105	DEUX FRERES VI	FRA000935041	FLXK
EU-France	ATEU0FRA18120	DEUX FRERES VII	FRA000935042	FLZS
EU-France	ATEU0FRA18126	DEUX FRERES V	FRA000935040	FJZB
EU-France	ATEU0FRA18130	DEUX FRERES VIII	FRA000935043	FGG7717
EU-France	ATEU0FRA00719	GWEL A VO	FRA000642407	FHIJ
EU-France	ATEU0FRA00428	L'ODYSSEE II	FRA000923715	FGA3282
EU-Greece	ATEU0GRC00200	DIMITRIOS S	GRC000038062	SV4337

EU-Greece	ATEU0GRC00479	CHRYSOPIGI-TAXIARCHIS	GRC000745055	SY5740
EU-Greece	ATEU0GRC00202	DIAMANTAKIS	GRC000028446	SW5831
EU-Greece	ATEU0GRC00157	ANASTASIOS	GRC000029774	SW2395
EU-Greece	ATEU0GRC01781	KARAGIANNAKIS IOANNIS	GRC000533733	SVA9609
EU-Greece	ATEU0GRC00090	AGIOS DIMITRIOS	GRC000039898	SX6471
EU-Greece	ATEU0GRC01807	AGIOS NIKOLAOS	GRC000533738	SVB3073
EU-Croatia	ATEU0HRV00002	DAVORIN	HRV000000901	9A7305
EU-Croatia	ATEU0HRV00031	NEMIRNA	HRV000000911	9A2777
EU-Croatia	ATEU0HRV00109	CEZAR	HRV000001513	9A7338
EU-Croatia	ATEU0HRV00117	DRVENIK TUNA	HRV000016263	9AA4021
EU-Croatia	ATEU0HRV00157	HARINGA	HRV000003466	9AA4705
EU-Croatia	ATEU0HRV00161	SARDINA II	HRV000003074	9AA6486
EU-Croatia	ATEU0HRV00163	CARICA	HRV000004774	9AA6265
EU-Croatia	ATEU0HRV00170	SV. MARTIN	HRV000001549	9AA7615
EU-Croatia	ATEU0HRV00236	PELAGOS IV	HRV000004792	9AA6264
EU-Croatia	ATEU0HRV00242	PELAGOS I	HRV000003370	9AA6197
EU-Croatia	ATEU0HRV00247	NONA MILKA	HRV000015209	9AA6575
EU-Croatia	ATEU0HRV00042	RIBAR	HRV000002568	9AA2125
EU-Croatia	ATEU0HRV00153	KORNAT	HRV000003357	9AA5968
EU-Croatia	ATEU0HRV00324	SUPORT I	HRV000016967	9A7326
EU-Croatia	ATEU0HRV00047	DINKO	HRV000002522	9AA5451
EU-Croatia	ATEU0HRV00135	ARBUN I	HRV000000977	9AA5098
EU-Croatia	ATEU0HRV00143	NAPREDAK II	HRV000002347	9AA5389
EU-Croatia	ATEU0HRV00345	HOBOS	HRV000003038	9AA5953
EU-Croatia	ATEU0HRV00348	PELAGOS V	HRV000017313	9A2099
EU-Croatia	ATEU0HRV00350	ORKA	HRV000010706	9AA6562
EU-Croatia	ATEU0HRV00330	NOA	HRV000003585	9AA5333
EU-Croatia	ATEU0HRV00080	KUN DVA	HRV000002578	9AA7007
EU-Croatia	ATEU0HRV00321	KUN	HRV000003002	9AA2806
EU-Croatia	ATEU0HRV00359	BIOKOVAC	HRV000001055	9AA5946
EU-Croatia	ATEU0HRV00361	MITO	HRV000017843	9A2158
EU-Italy	ATEU0ITA00022	ALISEO	ITA000007918	IUVL
EU-Italy	ATEU0ITA00065	ATLANTE	ITA000025543	IZJQ
EU-Italy	ATEU0ITA00154	ALBERTO CARTOLINO	ITA000007835	IQJV
EU-Italy	ATEU0ITA00177	BUCEFALO	ITA000007862	IKGK
EU-Italy	ATEU0ITA00188	ENZA MADRE	ITA000017891	IQTM
EU-Italy	ATEU0ITA00210	GIUSEPPE GAIA	ITA000007889	ILQD
EU-Italy	ATEU0ITA00281	GIUSEPPE FRANCESCO	ITA000019146	IMHY
EU-Italy	ATEU0ITA00289	GIUSEPPE PADRE SECONDO	ITA000025551	IZJZ
EU-Italy	ATEU0ITA00348	MADONNA DI FATIMA	ITA000013581	IKJW
EU-Italy	ATEU0ITA00368	MARIA ANTONIETTA	ITA000008914	ILSA
EU-Italy	ATEU0ITA00417	NATALINO	ITA000024713	IFQM
EU-Italy	ATEU0ITA00470	PADRE PIO P.	ITA000025009	IFFN
EU-Italy	ATEU0ITA00526	S. MARIA CARMELA MADRE	ITA000019870	ILLA
EU-Italy	ATEU0ITA00565	SPARVIERO UNO	ITA000013794	ISFA
EU-Italy	ATEU0ITA00617	VERGINE DEL ROSARIO	ITA000013797	INFM
EU-Italy	ATEU0ITA00635	ANGELA MADRE	ITA000026347	IPND
EU-Italy	ATEU0ITA00636	ANGELO CATANIA	ITA000024580	IKJS
EU-Italy	ATEU0ITA00648	FILIPPO ADAMO	ITA000026177	ILUZ
EU-Italy	ATEU0ITA00649	FRANCESCO MORETTI	ITA000018832	IOGC
EU-Italy	ATEU0ITA00654	GENEVIEVE PRIMA	ITA000026063	IKAP
EU-Italy	ATEU0ITA00664	LUCIA MADRE	ITA000026649	IRTR
EU-Italy	ATEU0ITA00669	MARPESCA DUE	ITA000026416	IYHQ
EU-Italy	ATEU0ITA00671	MICHELANGELO	ITA000026364	IPNG
EU-Italy	ATEU0ITA00694	MARIA GRAZIA	ITA000026549	IPVQ
EU-Italy	ATEU0ITA00734	NUOVO BIAGIO PADRE	ITA000016202	IWWX
EU-Italy	ATEU0ITA00735	DELIA ASSUNTA	ITA000016212	IUMJ
EU-Italy	ATEU0ITA00776	RED FISH	ITA000027163	IIFM2
EU-Italy	ATEU0ITA00785	REGINA	ITA000026676	IRWC
EU-Italy	ATEU0ITA00810	TWENTY FOUR	ITA000027551	IFZG2
EU-Italy	ATEU0ITA00811	TWENTY ONE	ITA000026876	IQLU
EU-Italy	ATEU0ITA00956	GIORGIO THEODOSIS	ITA000026837	IVTQ
EU-Italy	ATEU0ITA00963	VITTORIA PRIMA	ITA000027130	IFWS2
EU-Italy	ATEU0ITA10134	DOMENICO P.	ITA000028043	ILHZ2
EU-Italy	ATEU0ITA00670	MEDINEA	ITA000026064	IKBB
EU-Italy	ATEU0ITA00658	GLADIUS	ITA000026392	IYUC
EU-Italy	ATEU0ITA00251	GEMMA PRIMA	ITA000018504	IPMU
EU-Italy	ATEU0ITA00062	ARISTEUS	ITA000025271	IZCI
EU-Italy	ATEU0ITA00006	EUREKA	ITA000018735	IONV
EU-Italy	ATEU0ITA00693	GAETANO PADRE	ITA000026066	IJPM
EU-Italy	ATEU0ITA00631	ALTO MARE PRIMO	ITA000026375	IQGM
EU-Italy	ATEU0ITA00525	ELEONORA RUTA	ITA000025003	IFEN
EU-Italy	ATEU0ITA00534	ALESSANDRO	ITA000025641	IZNT
EU-Italy	ATEU0ITA00338	LUIGI PADRE	ITA000025562	IZKA
EU-Italy	ATEU0ITA00342	GIACOMO GANCITANO PRIMO	ITA000025191	IYUB
EU-Italy	ATEU0ITA00620	PASQUALE MARIA	ITA000016089	IWQX
EU-Italy	ATEU0ITA00624	LEOVITO	ITA000024837	IFLG
EU-Italy	ATEU0ITA00639	ANGELA ARCELLA	ITA000026582	IRDX
EU-Italy	ATEU0ITA00656	GIOVANNI VINCENZO	ITA000026630	IRJS
EU-Italy	ATEU0ITA00493	DAVIDE INGARGIOLA	ITA000025159	ITSY
EU-Italy	ATEU0ITA00335	FAMAVIA	ITA000007879	ITEU
EU-Italy	ATEU0ITA00206	ZEUS PRIMO	ITA000014325	IKUE
EU-Italy	ATEU0ITA00216	FORTUNATA ROSA	ITA000008090	IWIA
EU-Italy	ATEU0ITA00222	SOCRATE	ITA000025464	IZGV
EU-Italy	ATEU0ITA00227	SILVIA C.	ITA000017168	IJST
EU-Italy	ATEU0ITA00277	GIULIA P.G.	ITA000007845	IJDC
EU-Italy	ATEU0ITA00104	CALLORE	ITA000017155	ITDN
EU-Italy	ATEU0ITA00046	ANTONINO SIRRATO	ITA000025490	IZHM
EU-Italy	ATEU0ITA00779	AFRODITE PESCA	ITA000026655	IVFT
EU-Italy	ATEU0ITA00781	ENZO ASARO	ITA000026786	IVMG
EU-Italy	ATEU0ITA00567	ANASTASIA RUTA	ITA000024648	IKZJ
EU-Italy	ATEU0ITA00642	BOCCIA SECONDO	ITA000026359	IPUX
EU-Italy	ATEU0ITA00647	ALESSANDRO ANTONINO	ITA000026170	ILSF
EU-Italy	ATEU0ITA00459	ONDA	ITA000025548	IZKV
EU-Italy	ATEU0ITA00499	TRAMONTANA	ITA000019000	INCP

EU-Italy	ATEU0ITA00321	ANTONINO PELLEGRINO	ITA000007825	IOTF
EU-Italy	ATEU0ITA00213	CICLAMINO	ITA000025281	IZCH
EU-Italy	ATEU0ITA00094	BOCCIA V.M.	ITA000025108	ILPM
EU-Italy	ATEU0ITA00171	ALDO	ITA000018561	IPDE
EU-Italy	ATEU0ITA00190	EROS B.	ITA000009966	ISTH
EU-Italy	ATEU0ITA00044	NICOLA ARENA	ITA000024935	IFGY
EU-Italy	ATEU0ITA00063	ARTEMIDE	ITA000007831	IOEW
EU-Italy	ATEU0ITA00782	GRECALE	ITA000027185	IICJ2
EU-Italy	ATEU0ITA05815	SAN SEBASTIANO	ITA000003300	IJTL
EU-Italy	ATEU0ITA00483	VINCENZO RUTA	ITA000024930	IFGZ
EU-Italy	ATEU0ITA00621	MARIACRISTINA	ITA000007915	IKIQ
EU-Italy	ATEU0ITA00623	MATTEO NOVELLA	ITA000013827	IUPV
EU-Italy	ATEU0ITA00454	NUOVO TRENTA CARRINI	ITA000025187	IWAE
EU-Italy	ATEU0ITA00484	PEGASO S.B.	ITA000007826	IQFH
EU-Italy	ATEU0ITA00135	VALENTINO GIACALONE	ITA000008143	IKGQ
EU-Italy	ATEU0ITA00164	TISTA	ITA000025312	IZEC
EU-Italy	ATEU0ITA00780	AMALTEA	ITA000025004	IFDB
EU-Italy	ATEU0ITA00954	OCEANIA	ITA000026750	ITPF
EU-Italy	ATEU0ITA00960	GIUSEPPE ALESSANDRO AIELLO	ITA000026976	IFEJ2
EU-Italy	ATEU0ITA11493	GIOVANNA P	ITA000030008	IJXM2
EU-Italy	ATEU0ITA00950	SALVATORE RUSSO	ITA000025455	IZGR
EU-Italy	ATEU0ITA11506	NUOVO SATURNO	ITA000027980	ILEW2
EU-Italy	ATEU0ITA11508	GIUSEPPE SENIOR	ITA000030230	IOBZ2
EU-Italy	ATEU0ITA00613	ASARO PESCA	ITA000000757	IPHM
EU-Italy	ATEU0ITA00518	GIULIANA	ITA000025951	IZRW
EU-Italy	ATEU0ITA00262	N.VO COSIMO	ITA000007876	IOGD
EU-Italy	ATEU0ITA08503	FILOMENA PRIMA	ITA000028394	IITI2
EU-Italy	ATEU0ITA11509	BARBARO	ITA000028318	IJCB2
EU-Italy	ATEU0ITA00545	ORO BLU	ITA000010840	ILPJ
EU-Italy	ATEU0ITA11451	CARMELA E SALVATORE C.	ITA000023539	IFVG
EU-Italy	ATEU0ITA00435	ERMINIO PADRE	ITA000019485	IMNF
EU-Italy	ATEU0ITA00204	FANTE DI PICCHE	ITA000024851	IFLU
EU-Italy	ATEU0ITA00832	FLAVIA G.	ITA000001033	IPUW
EU-Italy	ATEU0ITA11420	COBRA III	ITA000028540	IMQC2
EU-Italy	ATEU0ITA00184	BALDASSARE	ITA000018754	IOHY
EU-Italy	ATEU0ITA08421	MADONNINA	ITA000026795	IIDG
EU-Italy	ATEU0ITA08478	MAGISTER	ITA000009798	ISKF
EU-Italy	ATEU0ITA01265	NICOLE	ITA000026646	IRYL
EU-Italy	ATEU0ITA00676	SHARON C.	ITA000025983	IZTB
EU-Italy	ATEU0ITA00506	RAMBO	ITA000003416	IWOT
EU-Italy	ATEU0ITA00327	FABIO	ITA000025474	IZFW
EU-Italy	ATEU0ITA00336	LUIGI CESARE	ITA000011669	IQPH
EU-Italy	ATEU0ITA00382	MARIA TERESA	ITA000025952	IZMB
EU-Italy	ATEU0ITA00808	SOFOCLE	ITA000027709	IIJX2
EU-Italy	ATEU0ITA11533	GESU' SALVATORE	ITA000023299	IKSP
EU-Italy	ATEU0ITA11534	EMILY C.	ITA000028064	IMBI2
EU-Italy	ATEU0ITA04748	OCEANO	ITA000009573	IWQE
EU-Italy	ATEU0ITA00433	NUOVA ANTARES	ITA000025570	IZJY
EU-Italy	ATEU0ITA00638	ANTONINO GENOVESE	ITA000024874	IFJM
EU-Italy	ATEU0ITA00377	ANTONIETTA MADRE	ITA000014352	ITIM
EU-Italy	ATEU0ITA08429	RAFFAELE PADRE	ITA000026904	IFLZ2
EU-Italy	ATEU0ITA09728	AMORE MIO	ITA000027522	IJDF2
EU-Italy	ATEU0ITA11467	CALOGERO VASILE	ITA000013994	IWGK
EU-Italy	ATEU0ITA00941	QUEEN	ITA000024796	IFNK
EU-Italy	ATEU0ITA11536	SANTA LUNA MARINARA	ITA000030185	IIOS2
EU-Malta	ATEU0MLT00007	Michele Rosaria	MLT00MFA0009	9H2288
EU-Malta	ATEU0MLT00014	Lorenzo	MLT00MFA0030	9H5120
EU-Malta	ATEU0MLT00040	Madre Katerina	MLT00MFA0176	9H2369
EU-Malta	ATEU0MLT00066	Laura II	MLT00MFA0304	9H3265
EU-Malta	ATEU0MLT00098	MIRKURT	MLT000008059	9HBG
EU-Malta	ATEU0MLT00107	Degre	MLT00MFA0081	9H7787
EU-Malta	ATEU0MLT00109	Salve Regina	IRL000I11129	9H8798
EU-Malta	ATEU0MLT00114	Nile	MLT000000554	9H8776
EU-Malta	ATEU0MLT00118	BUDAFEL	MLT000000677	9H8646
EU-Malta	ATEU0MLT00119	Giuseppe Padre II	MLT00MFA0314	9H5648
EU-Malta	ATEU0MLT00120	Li-Ljun	MLT000000566	9H7771
EU-Malta	ATEU0MLT00121	Melita 4	MLT000000333	9H8253
EU-Malta	ATEU0MLT00139	Melita 8	MLT000000665	9H8350
EU-Malta	ATEU0MLT00141	Onnella	MLT000000654	9H8770
EU-Malta	ATEU0MLT00142	Melita 10	MLT000000593	9H9334
EU-Malta	ATEU0MLT00160	YAIZATUN DOS	10185	9H8349
EU-Malta	ATEU0MLT00684	Crystal Starlight	MLT000000982	9H9774
EU-Malta	ATEU0MLT00011	Graziella	MLT00MFA0027	9H4837
EU-Malta	ATEU0MLT01050	San Pietro	MLT000008152	9HB4716
EU-Malta	ATEU0MLT00819	HANNIBAL 2	MLT000000772	9H9593
EU-Malta	ATEU0MLT01063	Sea Bull	MLT000008204	9HA4510
EU-Malta	ATEU0MLT01067	CMS Seacat	MLT000008205	9HB2086
EU-Malta	ATEU0MLT01098	LANGUEDOC 7	237604 R	9HB6221
EU-Malta	ATEU0MLT01099	Mare Blu II	MLT008945158	9HB6357
EU-Malta	ATEU0MLT00827	Carmena	MLT000001045	9HB2846
EU-Malta	ATEU0MLT01102	Costabile	ITA000013607	9HB5318
EU-Malta	ATEU0MLT01103	HOPE	18189	9HB6248
EU-Malta	ATEU0MLT01104	ROSNIK	MLT000000834	9HA2138
EU-Malta	ATEU0MLT00022	CONSIGLIA MADRE	MLT00MFA0063	9H5692
EU-Malta	ATEU0MLT00092	Grecale	10400	9H8613
EU-Malta	ATEU0MLT01023	BERTINA	MLT000008098	9HB4323
EU-Malta	ATEU0MLT01118	Emmaya	19083	9HB6691
EU-Malta	ATEU0MLT02112	LADY SHARONE	21495	9HB8741
EU-Malta	ATEU0MLT02111	Giuseppe Padre III	MLT008945300	9H3179
EU-Malta	ATEU0MLT00095	Madonna di Pompei	MLT000000005	9H7793
EU-Malta	ATEU0MLT02619	MARIA MADRE	HRV000003219	9HA5852
EU-Malta	ATEU0MLT02627	LADY CHANELLE	22162	9HB9397
EU-Malta	ATEU0MLT03004	Ville D'Arzew II	MLT008945363	9HB9860
EU-Malta	ATEU0MLT00122	Michel Angelo II	MLT000000653	9H9290
EU-Malta	ATEU0MLT01108	Joseph	FRA000623068	9HB6537

EU-Malta	ATEU0MLT03008	NIRKYL	MLT008945374	9HB5852
EU-Malta	ATEU0MLT00016	Roberta	MLT00MFA0044	9H5695
EU-Malta	ATEU0MLT00039	Madonna tal-Karmnu	MLT00MFA0163	9H2573
EU-Malta	ATEU0MLT00252	Dolores	MLT00MFA0306	9H6682
EU-Malta	ATEU0MLT03190	MIGGI	1980	9H2798
EU-Malta	ATEU0MLT00001	TA MATTEW	MLT008945402	9H8203
EU-Malta	ATEU0MLT00131	Lorenza Madre	MLT00MFA0134	9H6812
EU-Malta	ATEU0MLT03346	VALLETTA23201	VALLETTA23201	(blank)
EU-Portugal	ATEU0PRT00980	GUENTARO MARU	PRT000022860	CUQV5
EU-Portugal	ATEU0PRT01200	RABILHO	PRT000025011	CSZF2
EU-Portugal	ATEU0PRT01041	MESTRE GREGÓRIO	PRT000022406	CURP2
EU-Portugal	ATEU0PRT01215	ALEGRIA OITO	PRT000025199	CSZM3
EU-Portugal	ATEU0PRT01216	#N/A	#N/A	#N/A
EU-Portugal	ATEU0PRT01005	YOKOWA	PRT000024615	CSYP3
Japan	AT000JPN00032	SHOEI MARU No. 1	MG1-2002	JFGJ
Japan	AT000JPN00047	CHOKYU MARU No. 11	ME1-871	JINE
Japan	AT000JPN00289	KORYO MARU No.51	TY1-125	JIGB
Japan	AT000JPN00359	KORYO MARU No.68	TY1-175	JFFD
Japan	AT000JPN00382	CHOKYU MARU No. 7	KO1-830	JPTE
Japan	AT000JPN00413	TAIWA MARU No. 78	KO1-978	JNKR
Japan	AT000JPN00421	DAITO MARU No. 8	TK1-1336	JGGR
Japan	AT000JPN00471	KORYO MARU No. 81	TY1-183	JFFQ
Japan	AT000JPN00503	KINEI MARU No. 88	IT1-313	JMVA
Japan	AT000JPN00525	CHOKYU MARU No. 21	ME1-812	JHPS
Japan	AT000JPN00536	KORYO MARU No.1	TY1-185	JJWU
Japan	AT000JPN00565	RYOAN MARU No. 15	MG1-2015	7JAM
Japan	AT000JPN00641	KOEI MARU No. 78	KG1-78	7JPK
Japan	AT000JPN00243	KORYO MARU No.38	TY1-113	JIBC
Japan	AT000JPN00003	CHOKYU MARU No. 1	ME1-959	7JLK
Japan	AT000JPN00480	SHOSHIN MARU NO. 83	AM1-694	JQKC
Japan	AT000JPN00072	KINEI MARU No. 138	IT1-602	JBBL
Japan	AT000JPN00465	SHOSHIN MARU NO. 80	AM1-683	JQJP
Japan	AT000JPN00275	DAIKICHI MARU No. 5	MG1-1955	JPWV
Japan	AT000JPN00288	GOEI MARU No.8	KO1-851	JFKH
Japan	AT000JPN00043	KAIO MARU No. 108	ME1-888	JIJT
Japan	AT000JPN00656	RYOAN MARU NO.87	MG1-2100	7JZU
Japan	AT000JPN00661	KINEI MARU No.151	IT1-612	7KCD
Japan	AT000JPN00662	SHOSHIN MARU No. 38	AM1-738	7KCM
Japan	AT000JPN00444	MATSUEI MARU No. 8	KG1-8	7JUS
Japan	AT000JPN00667	GOEI MARU No.78	KO1-1078	7KFG
Japan	AT000JPN00642	KAIO MARU No. 81	ME1-962	7JQD
Japan	AT000JPN00666	SHOEI MARU No.127	MG1-2110	7KEN
Japan	AT000JPN00571	TAISEI MARU No.24	134374	JILE
Japan	AT000JPN00651	TAISEI MARU No.15	142312	7JTK
Japan	AT000JPN00653	GOUTA MARU	142469	7JUZ
Japan	AT000JPN00660	KENTA MARU	143090	7KBJ
Japan	AT000JPN00669	KINSAI MARU No. 1	KG1-111	7KFQ
Japan	AT000JPN00673	SHOFUKU MARU No. 1	MG1-2112	7KFY
Japan	AT000JPN00674	CHOKYU MARU No.87	ME1-969	7KFZ
Japan	AT000JPN00675	KOYO MARU No.7	MG1-2113	7KGF
Japan	AT000JPN00676	TAIWA MARU No. 88	KO1-988	7KGO
Japan	AT000JPN00677	KOEI MARU No.6	KG1-6	7KGW
Japan	AT000JPN00688	SHOSHIN MARU No. 81	AM1-744	7KLT
Japan	AT000JPN00436	FUKUEI MARU No. 58	KG1-58	7JRV
Japan	AT000JPN00460	TOEI MARU NO.8	KN1-713	JRSG
Japan	AT000JPN00358	KINSAI MARU No. 68	KG1-686	JDXV
Japan	AT000JPN00502	TAKATOYO MARU NO.88	KO1-1080	JDXT
Japan	AT000JPN00696	KURIKOMA	144769	7KQO
Japan	AT000JPN00697	GENTA MARU	144770	7KQP
Japan	AT000JPN00319	TOEI MARU NO.8	KN1-751	7JOE
Japan	AT000JPN00104	SUMIYOSHI MARU NO.11	KN1-744	7JDV
Japan	AT000JPN00640	RYOFUKU MARU No.38	FS1-738	7JOK
Korea Rep	AT000KOR00214	ORYONG NO.373	0709001-6261108	DTBU4
Korea Rep	AT000KOR00070	NO.211 DONGWON	9510064-6260008	6LCW
Libya	AT000LBY00078	ALAMWAJE ALHADERE	S.M.265	5AXN
Libya	AT000LBY00091	AL KAPTAN	SD 35	5ANQ
Libya	AT000LBY00092	TAKNES	SD 36	5AZK
Libya	AT000LBY00093	NASEEP	SD 34	5AZJ
Libya	AT000LBY00096	MEAJILLAN 1	S.M 432	5AZU
Libya	AT000LBY00111	AL-FATAYEH	SHD96	5AAA8
Libya	AT000LBY00114	MAKOMADIES	S.KH.S 256	5AAA19
Libya	AT000LBY00118	FATIMA	S.KH.S 262	5AAA20
Libya	AT000LBY00117	PARSIS	SHD95	5AAA7
Libya	AT000LBY00113	AHAL ALBAHAR	S.KH.S 257	5AAA18
Libya	AT000LBY00107	SHIFAA	M.KH.T 71	A5MP10
Maroc	AT000MAR00081	AZROU 1	6-968	CNA4379
Maroc	AT000MAR01215	CUMAREX 12	3-514	CNA2096
Maroc	AT000MAR01216	CUMAREX 17	3-648	CNA4819
Maroc	AT000MAR01217	IKWO 1	4-225	CNA4544
Maroc	AT000MAR01218	IKWO 5	5-120	CNA4524
Maroc	AT000MAR01221	ANSA 12	4-209	CNA4525
Maroc	AT000MAR01222	ANSA 14	4-227	CNA2091
Maroc	AT000MAR01229	ES SAHEL I	4-235	CNA4516
Maroc	AT000MAR01232	LAS CUEVAS II	4-237	CNA4519
Maroc	AT000MAR01233	KARAOUANE II	3/3-102	CNA4521
Maroc	AT000MAR01234	TAHADART	3-548	CNA4520
Maroc	AT000MAR01242	ATLANTIQUE 1	5-223	CNA4663
Maroc	AT000MAR01418	MEDIOUNA	3-761	CNA4737
Maroc	AT000MAR01485	ATLANTIQUE 4	5-227	CNA4834
Maroc	AT000MAR01587	TAHADART III	3-772	CNA4942
Maroc	AT000MAR01237	ATLANTIQUE 2	5-196	CNA4526
Maroc	AT000MAR01227	SUR UNO	4-239	CNA4515
Maroc	AT000MAR01228	SUR DOS	4-240	CNA4514
Maroc	AT000MAR04380	ATUNSA-18	4-311	CNA5336
Maroc	AT000MAR04460	BRIECH 1	4-314	CNA5413

Maroc	AT000MAR01213	CUMAREX 8	3/3-129	CNA4827
Maroc	AT000MAR01223	ANSA 15	4-228	CNA4722
Maroc	AT000MAR01225	CUMAREX 18	3-650	CNA5188
Maroc	AT000MAR04760	SONS	3-804	CNA5585
Maroc	AT000MAR04911	SUR TRES	4-315	CNA5421
Maroc	AT000MAR04966	CUMAREX 20	3-801	CNA5708
Maroc	AT000MAR04967	BRIECH-2	4-323	CNA5814
Maroc	AT000MAR04972	MABROUKA 4	4-317	CNA5803
Maroc	AT000MAR05002	LAS CUEVAS 3	4-326	CNA5934
Maroc	AT000MAR05003	BLUE FARM 3	4-327	CNA5944
Maroc	AT000MAR05031	MIMOUNA1	12-122	CNA6020
Maroc	AT000MAR04974	AHMED MARZOUK	2-235	CNA5502
Maroc	AT000MAR05032	ATLANTIQUE 5	5-244	CNA5947
Maroc	AT000MAR05047	KHIR ALLAH-1	12-124	CNA6042
Maroc	AT000MAR05048	ANSA 17	4-329	CNA6103
Maroc	AT000MAR05049	DON PACO	4-330	CSZM7
Norway	AT000NOR00012	Orfjord	M-8-AV	LDAA
Norway	AT000NOR00001	Hillersøy	SF-246-A	LJWW
Norway	AT000NOR00015	Fugløybuen	N-328-G	LK2949
Norway	AT000NOR00017	Vestbris	VL-50-G	LCJG
Norway	AT000NOR00018	Spjæringen	Ø-300-H	LLQX
Norway	AT000NOR00019	Sjarmør	VL-184-SU	LJZO
Norway	AT000NOR00021	Edna Synnøve	TR-18-F	LCGV
Norway	AT000NOR00004	Bluefin	SF-12-F	LLAV
Norway	AT000NOR00047	Midsund	M-4-M	JXUG
Norway	AT000NOR00055	Firda Welfare	LGIX	LGIX
Norway	AT000NOR00056	Firda Harvest	LLWH	LLWH
Norway	AT000NOR00057	Firda Fighter	LEMV	LEMV
Norway	AT000NOR00077	Polarbris	M-2-A	LHBX
Panama	AT000PAN00240	YACHIYO	50229-19-B	3FXL7
Panama	AT000PAN00032	PALOMA REEFER	48284-16-C	HP7151
Panama	AT000PAN00199	LADY TUNA	47255-15-C	3EQX2
Panama	AT000PAN00155	PRINCESA GUASIMARA	48305-16-C	3ECO
Panama	AT000PAN00307	TAIHO MARU	51220-20-B	3FSL8
Panama	AT000PAN00145	MYLO	29233-03-F	HPFK
Panama	AT000PAN00246	#N/A	#N/A	#N/A
Panama	AT000PAN00163	IBUKI	46403-14-C	3ELC8
Panama	AT000PAN00320	CHIKUMA	52265-21-A	3EGV3
Panama	AT000PAN00332	OCEAN STAR	52282-PEXT-F-1	3E3345
Panama	AT000PAN00336	TUNA QUEEN	53584-22-A	3E2495
Panama	AT000PAN00337	TUNA PRINCESS	53588-22-A	3E2595
Panama	AT000PAN00343	PRINCESA GUAYARMINA	54601-23-A	3E2351
Panama	AT000PAN00233	ASTRAEA	49886-18-C	3EDY4
Panama	AT000PAN00348	MADRE ANTONIA	55547-24	3E4785
Singapore	AT000SGP00007	HARIMA	403748	9VBI5
Syria	AT000SYR00019	Fesal	977	YKRS
Tunisie	AT000TUN00007	Hadj Elhedi	SF2359	3V3882
Tunisie	AT000TUN00008	Hassene	SF2107	3VDB
Tunisie	AT000TUN00010	Imen	SF2324	3V3514
Tunisie	AT000TUN00015	MABROUK	SF1819	3V4207
Tunisie	AT000TUN00016	MOHAMED SALLEM	SF1566	3V2187
Tunisie	AT000TUN00023	Sallem	SF2322	3V3597
Tunisie	AT000TUN00024	Tapsus	SF2398	3VFZ
Tunisie	AT000TUN00026	Tijani	SF2305	3V3070
Tunisie	AT000TUN00030	Ghedir El Gholla	SF2455	3V4208
Tunisie	AT000TUN00037	Ibn Rachiq	TG591	3V4516
Tunisie	AT000TUN00046	Jawhar	SF2374	3V2345
Tunisie	AT000TUN00049	El Houssain	SF2506	3V4562
Tunisie	AT000TUN00050	EL HADJ ABDELWAHEB	SF2541	3V4807
Tunisie	AT000TUN00051	Mohamed essadok	SF2536	3V4765
Tunisie	AT000TUN00065	Futuro 1	SF2417	3V4764
Tunisie	AT000TUN00070	Hadj Ahmed	SF2537	3V4758
Tunisie	AT000TUN00076	MOHSEN	SF2028	3V4853
Tunisie	AT000TUN00479	Denphir 1	MO905	3V4987
Tunisie	AT000TUN00496	ZIED	SF2600	3V5075
Tunisie	AT000TUN00587	EMIR	SF2572	3V4829
Tunisie	AT000TUN00590	ASSAHBI	SF2829	3V5304
Tunisie	AT000TUN00054	MAHDIA	MA744	3V2751
Tunisie	AT000TUN00597	HAJ SADOK	SF2588	3V2252
Tunisie	AT000TUN00028	ZIED	SF2548	3V4860
Tunisie	AT000TUN00053	Abdelwaheb	SF2237	3V2387
Tunisie	AT000TUN00056	BASSEM	SF2119	3V2145
Tunisie	AT000TUN00505	MOHAMED RABAH	MA637	3V2258
Tunisie	AT000TUN00965	HADJ LTAIEF	SF2833	3V5267
Tunisie	AT000TUN00966	HMAIDA	SF2947	3VEU
Tunisie	AT000TUN00044	JENNET II	MA690	3V4653
Tunisie	AT000TUN00497	HADJ SAMI NEIFER	BI654	3V5037
Tunisie	AT000TUN00973	Mohamed Ali	HS1185	3VFO
Tunisie	AT000TUN00979	El Hajj EL Hammali	HS1327	3V6614
Tunisie	AT000TUN00989	HADJ HAMED	TG1235	3V6137
Tunisie	AT000TUN00080	ESSAHBI	SF2106	3V2135
Tunisie	AT000TUN01052	MOHAMED HMAIDA II	SF3003	3V5724
Tunisie	AT000TUN01152	ZEMBRA I	SO560	3V3265
Tunisie	AT000TUN01153	ZEMBRA II	SO561	3V3266
Tunisie	AT000TUN01156	MOHAMED SOFIENE	SF3121	3V6030
Tunisie	AT000TUN01157	EL BARAKA I	SF2133	3V4548
Tunisie	AT000TUN01161	HADJ IBRAHIM	MO1073	3V5329
Tunisie	AT000TUN01163	MOHAMED FAHED	SF2731	3VSF
Tunisie	AT000TUN01165	RAFRAF II	SF3181	3V6244
Tunisie	AT000TUN01166	ABDERRAHIM	MA1018	3V5995
Tunisie	AT000TUN01158	MAJED	SF2033	3VFJ
Tunisie	AT000TUN01168	CHATILA	MO244	3VPH
Tunisie	AT000TUN00040	YOSRI	SF1891	3VMJ
Tunisie	AT000TUN00588	TRITON	TG1145	3V5260
Tunisie	AT000TUN00055	SALMEN	SF2098	3VDC

Tunisie	AT000TUN00507	Mohamed Hassine	MA675	3V2650
Tunisie	AT000TUN00971	AYMEN	SF 2992	3VND
Tunisie	AT000TUN01378	HADJ ALI	SF2942	3V5636
Tunisie	AT000TUN01379	Kamel Bouchema	SF3166	3V6041
Tunisie	AT000TUN01380	MOHAMED AMIR	MA745	3V5978
Tunisie	AT000TUN01383	Rais Ezzi	SO713	3V5539
Tunisie	AT000TUN01384	Hadj Hedi	MO1244	3V5735
Tunisie	AT000TUN01385	Rachid Naceur	MO767	3V4258
Tunisie	AT000TUN01395	Amna	MO1338	3V6582
Tunisie	AT000TUN01415	Amor Hmida	SF3209	3V6576
Tunisie	AT000TUN01421	Mohamed Omar	SF2916	3V5367
Tunisie	AT000TUN01424	HADJ ALI	GA570	3V6499
Tunisie	AT000TUN00509	Wrata II	SF2670	3V5110
Tunisie	AT000TUN01426	Hadj Mansour	SF3190	3V6358
Tunisie	AT000TUN01427	FETHI ZAOUILI	MA 487	3VSU
Tunisie	AT000TUN01428	AMEN ALLAH	MO969	3V4661
Tunisie	AT000TUN01429	EL BARAKA	MO798	3V4494
Tunisie	AT000TUN00002	Abou Chamma	SF2321	3V3509
Tunisie	AT000TUN00009	El Horchani	SF2121	3V3002
Tunisie	AT000TUN00011	Jamel	SF1788	3VNE
Tunisie	AT000TUN00012	Mohamed Adem	MO610	3V4039
Tunisie	AT000TUN00014	El Khalij	MA921	3VGO
Tunisie	AT000TUN00025	Hadj Mokhtar	SF2000	3VIC
Tunisie	AT000TUN00036	Ghali	MA693	3V2937
Tunisie	AT000TUN00041	Monastir III	TG451	3VDK
Tunisie	AT000TUN00047	Abderrahman	MA850	3V3654
Tunisie	AT000TUN00048	meimoun	MA 1095	3V6744
Tunisie	AT000TUN00495	RIADH	SF2599	3V5074
Tunisie	AT000TUN00506	Amir	MA912	3V4553
Tunisie	AT000TUN00974	Montaçar	MO773	3V4393
Tunisie	AT000TUN00975	Fakhreddine Rrazi II	MO778	3V4322
Tunisie	AT000TUN00976	Dou Allah	MO854	3V4596
Tunisie	AT000TUN00977	Awled sahbi	GA325	3V4690
Tunisie	AT000TUN00978	El Kods	GA331	3V5021
Tunisie	AT000TUN00980	Mabrouka	HS1074	3V5231
Tunisie	AT000TUN00983	Mohamed Salim II	NA464	3V4584
Tunisie	AT000TUN00984	El Beji	MO1058	3V3592
Tunisie	AT000TUN00985	El behi	MO779	3V4308
Tunisie	AT000TUN00987	Haj Issaoui	GA301	3V4372
Tunisie	AT000TUN00988	Hadj Ali III	HS922	3V4705
Tunisie	AT000TUN01048	ASSIL	HS1008	3V5083
Tunisie	AT000TUN01049	HADJ SADOK	NA467	3V4092
Tunisie	AT000TUN01050	WASSIM	BI702	3V4951
Tunisie	AT000TUN01051	EL HAJ SALEM	MO760	3V3959
Tunisie	AT000TUN01430	EL HABIB	SF 3217	3V6713
Tunisie	AT000TUN01431	mohamed aziz	GA 457	3V5841
Tunisie	AT000TUN01432	SANGHO II	HS 1224	3V5787
Tunisie	AT000TUN01433	mohamed zied II	MA 1097	3V6627
Tunisie	AT000TUN01434	AWLED DEGLA	MO 1451	3V4297
Tunisie	AT000TUN01435	RAJA 1	BI634	3V5608
Tunisie	AT000TUN01436	RAYEN	MA1021	3V3825
Tunisie	AT000TUN01437	SOFIENE	MA999	3V4469
Tunisie	AT000TUN01438	ADEM KARIM	SF3214	3V6684
Tunisie	AT000TUN00073	Beni Hassen	BI492	3V4546
Türkiye	AT000TUR00004	AZIZLER-II	TUR001417799	TC9842
Türkiye	AT000TUR00015	COSKUN KARDESLER-1	TUR001421665	TC5464
Türkiye	AT000TUR00026	IBRAHIM REIS-III	TUR001421621	TC5496
Türkiye	AT000TUR00033	MAMULI REIS-III	TUR001430553	TC9921
Türkiye	AT000TUR00040	TUNCAY SAGUN-6	TUR001426576	TCB2059
Türkiye	AT000TUR00043	SOYDEMIRLER	TUR001416606	TC9871
Türkiye	AT000TUR00455	TUNCAY SAGUN-2	TUR001415385	TCA2233
Türkiye	AT000TUR00508	REFIK USTA	TUR001527661	TCA2491
Türkiye	AT000TUR00523	AKGUN BALIKCILIK-A	TUR001654993	TCYT6
Türkiye	AT000TUR00140	HAYRETTIN ASLAN	TUR001426998	TC5929
Türkiye	AT000TUR00034	MEHMET KAPTAN-7	TUR001416539	TC9966
Türkiye	AT000TUR07665	AKUA GROUP 2	TUR002131279	TCA3897
Türkiye	AT000TUR00152	HACI TEMEL REIS	TUR001435103	TC9070
Türkiye	AT000TUR07829	BAYRAKTAR BALIKCILIK	TUR002234023	TCA4671
Türkiye	AT000TUR00406	MAMULI BALIKÇILIK	TUR001429134	TCA2055
Türkiye	AT000TUR00141	GULER KARDESLER 4	TUR002237364	TCA4719
Türkiye	AT000TUR00501	DENIZER	TUR001426348	TCA2379
Türkiye	AT000TUR07895	ROBOT AYDIN	TUR002310251	TCA5028
Türkiye	AT000TUR00296	AKGUN BALIKCILIK-3	TUR001453084	TCB2021
Türkiye	AT000TUR00223	GULER KARDESLER-3	TUR001455860	TC6277
Türkiye	AT000TUR00283	EMINOGULLARI-4	TUR001415363	TC9886
Türkiye	AT000TUR00127	KOROGLU 1	TUR001433450	TC2627
Türkiye	AT000TUR00011	BEDEVI REIS	TUR001422964	TC5502
Türkiye	AT000TUR00024	HACI MUSTAFA KULOGLU	TUR001424045	TCBF9
Türkiye	AT000TUR00529	YAHYA KAPTAN-7	TUR001471826	TCA2423
Türkiye	AT000TUR07906	KASIRGA 2	TUR001951747	TCNK9
Türkiye	AT000TUR07936	BOZOGLU KARDESLER-3	TUR002589713	TCA5942
Türkiye	AT000TUR07938	AZIZLER S	TUR002581833	TCA6008
Türkiye	AT000TUR07939	GUNDOGAN BALIKCILIK 1	TUR002583359	TCA6017
Türkiye	AT000TUR07943	ATASOY AHMET	TUR002615723	TCA6204
Türkiye	AT000TUR07988	HAKKI ALI REIS BALIKCILIK	TUR001515315	TCRK2
Türkiye	AT000TUR07989	IBISLER BALIKCILIK	TUR002057027	TCA3649
Türkiye	AT000TUR00344	ORHAN REIS-2	TUR001436313	TC8346
Türkiye	AT000TUR00217	HICAZ-3	TUR001439248	TC9838
Türkiye	AT000TUR00014	CINAR IBRAHIM	TUR001430470	TC9967
Türkiye	AT000TUR00451	MUSTAFA REIS BALIKCILIK	TUR001529920	TCA2428
Türkiye	AT000TUR00467	RECEP CINAR-1	TUR001423007	TCA2506
Türkiye	AT000TUR00488	BASARANLAR	TUR001444679	TC7476
Türkiye	AT000TUR00492	KADIR KAPTAN-3	TUR001420411	TC5861
Türkiye	AT000TUR00497	HICAZ-5	TUR001453101	TCQC8
Türkiye	AT000TUR07658	TUNCAY SAGUN 7	TUR001417549	TC5275

Türkiye	AT000TUR07905	KORKMAZLAR BALIKCILIK	TUR002234128	TCA4720
Türkiye	AT000TUR07973	BASARANLAR 1	TUR001994024	TCA3172
Türkiye	AT000TUR08038	KARAHASANOGLU	TUR002781568	TCA7345
Türkiye	AT000TUR08039	CAKIROGLU SALIH REIS	TUR002774367	TCA7275
Türkiye	AT000TUR08044	BANDIRMA BALIKCILIK	TUR002537437	TCA6051
Türkiye	AT000TUR00341	KOLCULAR	TUR001506233	TC5348
Türkiye	AT000TUR00372	ARICIOGULLARI-2	TUR001454450	TC8049
Türkiye	AT000TUR00393	GORENLER-3	TUR001453234	TC8292
Türkiye	AT000TUR00236	GORENLER-2	TUR001442665	TC6153
Türkiye	AT000TUR00093	DURSUN KAPTAN-3	TUR001456197	TC7703
Türkiye	AT000TUR00104	NURSU-3	TUR001416656	TC9192
Türkiye	AT000TUR00131	DURSUN CINAROGLU	TUR001419181	TC9003
Türkiye	AT000TUR00169	DURSUN CINAROGLU 2	TUR001446316	TC9314
Türkiye	AT000TUR00020	FAT BALIKCILIK	TUR001519705	TCPJ5
Türkiye	AT000TUR00022	HABIBIN ENVER	TUR002145301	TCA4375
Türkiye	AT000TUR00041	FATIH BASARAN 5	TUR001415296	TC5860
Türkiye	AT000TUR00048	ERGUN BASARAN 1	TUR001417749	TC5396
Türkiye	AT000TUR00449	ZAMAN AVCI-2	TUR001453240	TCB2020
Türkiye	AT000TUR00462	DURSUNOGULLARI	TUR001975666	TCNW9
Türkiye	AT000TUR00522	HABIB REIS-4	TUR001515309	TCPH4
Türkiye	AT000TUR07663	KARADENIZ B	TUR001518612	TC6190
Türkiye	AT000TUR07907	GECICILER BALIKCILIK 2	TUR002416079	TCA5598
Türkiye	AT000TUR07937	BURHAN REIS BALIKÇILIK	TUR002389353	TCA5445
Türkiye	AT000TUR08078	CALISKAN KARDESLER	TUR002795795	TCA7444
Türkiye	AT000TUR08079	ZOTI AHMET REIS 5	TUR001442021	TCA2018
Türkiye	AT000TUR08082	KORKMAZLAR BALIKCILIK 1	TUR002915479	TCA8126
Türkiye	AT000TUR00435	HASANBEY-I	TUR001415446	TC5314
Türkiye	AT000TUR00302	SULEYMAN GIRIT	TUR001454694	TC5466
Türkiye	AT000TUR00338	RIZA GUNDOGDU	TUR001424178	TC5703
Türkiye	AT000TUR00356	AZIZ KAPTAN 1	TUR001442126	TC8297
Türkiye	AT000TUR00232	GUNDOGANLAR 2	TUR001436179	TC8371
Türkiye	AT000TUR00370	RAHMI REIS-1	TUR001420477	TC6171
Türkiye	AT000TUR00386	AKGUN	TUR001436741	TC7257
Türkiye	AT000TUR00407	SURSAN-1	TUR001445851	TCCK3
Türkiye	AT000TUR00196	CAKIROGULLARI-1	TUR001505267	TCPJ9
Türkiye	AT000TUR00224	ISIKLAR-3	TUR001446516	TC5425
Türkiye	AT000TUR00230	ALI CINAR	TUR001160384	TC5707
Türkiye	AT000TUR00109	HABIB REIS 5	TUR001433472	TC5845
Türkiye	AT000TUR00115	MEIS 1	TUR001456103	TC7216
Türkiye	AT000TUR00120	TORLAK REIS-II	TUR001419119	TC9832
Türkiye	AT000TUR00149	ERGUN KARDESLER BALIKCILIK	TUR001436379	TC7314
Türkiye	AT000TUR00019	EYUP DEDE	TUR001415157	TC5675
Türkiye	AT000TUR00021	FATOGLU KARDESLER 2	TUR001431680	TCBN8
Türkiye	AT000TUR00046	TUNCAY SAGUN 28	TUR001417755	TC5977
Türkiye	AT000TUR00050	MUHAMMET SABAN KIYAK	TUR001415224	TC4820
Türkiye	AT000TUR00060	BILGICLER BALIKCILIK	TUR001439143	TC7312
Türkiye	AT000TUR00062	MUZAFFER KARDESLER-3	TUR001453139	TC8123
Türkiye	AT000TUR00458	ERGUN KARDESLER BALIKCILIK-2	TUR001446300	TCB2027
Türkiye	AT000TUR00496	GECICILER BALIKCILIK	TUR001514222	TCA2807
Türkiye	AT000TUR00506	GORENLER 4	TUR001528237	TC9547
Türkiye	AT000TUR00511	SUTURAOGULLARI	TUR001498292	TCPG3
Türkiye	AT000TUR00853	LOKMACI-1	TUR001431602	TC7616
Türkiye	AT000TUR07659	MARGO MAHMUT	TUR002312132	TCA5114
Türkiye	AT000TUR07830	KILIMOGLU	TUR002235233	TCA4664
Türkiye	AT000TUR07832	KILIMOGLU-3	TUR001447748	TCA2467
Türkiye	AT000TUR07908	BALTIK ALI	TUR002314613	TCA5136
Türkiye	AT000TUR07940	KILIMOGLU-4	TUR002572983	TCA5954
Türkiye	AT000TUR07941	BOZOGLU KARDESLER 2	TUR002004008	TCA3225
Türkiye	AT000TUR07942	MOLLAOGULLARI-1	TUR001440473	TCQC2
Türkiye	AT000TUR07986	CABBARLAR 2	TUR001429467	TC9092
Türkiye	AT000TUR08043	SABAN KIYAK-1	TUR002253831	TCA4773
Türkiye	AT000TUR08109	KOCA REIS 10	TUR001431496	TC7567
Türkiye	AT000TUR08110	MARGO BALIKCILIK	TUR001455882	TC7004
Türkiye	AT000TUR08111	IBRAHIM MUHAMMET KIYAK	TUR002317154	TCA5138
Türkiye	AT000TUR08112	ISA REIS BALIKCILIK	TUR002348979	TCA5361
Türkiye	AT000TUR08113	NAIL KARDESLER-1	TUR002675923	TCA6547
Türkiye	AT000TUR08114	MUSTAFA KORKMAZ A	TUR002688746	TCA6620
Türkiye	AT000TUR08115	SUTURA ÖMER	TUR002969906	TCA8302
Türkiye	AT000TUR08116	ERGIN BALIKCILIK A	TUR002977373	TCA8312
Türkiye	AT000TUR08117	SERT AHMET 1	TUR002996676	TCA8408
Türkiye	AT000TUR08118	HASAN ENES	TUR003021753	TCA8534
Türkiye	AT000TUR08119	HAMDI KAPTAN-C	TUR003026743	TCA8518
Türkiye	AT000TUR08120	MAMULI REIS 1	TUR003028556	YMB8071
Türkiye	AT000TUR08121	ARICIOGULLARI BALIKCILIK	TUR002589679	TCA6053
Türkiye	AT000TUR08122	SURSAN-34	TUR002678893	TCA6543
Türkiye	AT000TUR08123	KAZIM KOBYA	TUR002689407	TCA6654
Türkiye	AT000TUR08124	MEHMET KAPTAN BALIKCILIK A	TUR003018301	TCA8485

Table 6. Vessels that have not been registered in the ICCAT List of Vessels during May-July 2025 (or whose authorisation has expired) and which have issued messages during this period.
Tableau 6. Navires qui, entre mai et juillet 2025, N'ONT PAS été inscrits sur le Registre de navires ICCAT ou dont l'autorisation a expiré et qui, au cours de certaines semaines pendant cet intervalle, ont émis des messages.
Tabla 6. Barcos que durante mayo-Julio 2025 NO han estado registrados en la lista de barcos ICCAT o ha caducado su autorizacion y en alguna de las semanas en dicho intervalo han emitido mensajes VMS.

CPC	ICCAT Serial Number	Vessel Name	Registry Number	IRCS
Bahamas	AT000BHS00008	Green Austevoll	8001808	C6YS6
Bahamas	AT000BHS00015	Green Måløy	8001795	C6YQ9
Bahamas	AT000BHS00016	Green Selje	715585	C6IB5
Bahamas	AT000BHS00012	Green Egersund	8001777	C6YO8
Bahamas	AT000BHS00005	Green Maveric	8001316	C6VY2
Bahamas	AT000BHS00002	Green Guatemala	8001336	C6WA6
Bahamas	AT000BHS00011	Green Crystal	8001554	C6XH5
Bahamas	AT000BHS00023	Green Honduras	8001391	C6WH8
Bahamas	AT000BHS00010	Green Cooler	8001572	C6XJ4
Bahamas	AT000BHS00019	Sierra Leyre	7001077	C6DL3
Bahamas	AT000BHS00024	Orange Spirit	7001080	C6DL6
Bahamas	AT000BHS00033	Autumn Stream	723118	C6LF8
Bahamas	AT000BHS00032	Italia Stream	720421	C6KD5
Bahamas	AT000BHS00029	RUNAWAY BAY	7001430	C6FI3
Bahamas	AT000BHS00026	Swedish Stream	720420	C6KD4
Bahamas	AT000BHS00035	COPPENAME	7001479	C6FT6
Bahamas	AT000BHS00027	Hellas Stream	720424	C6KD8
Bahamas	AT000BHS00020	Sierra Lara	7001057	C6DI3
Bahamas	AT000BHS00030	Fegulus	7001023	C6DD4
Bahamas	AT000BHS00039	LAGOON PHOENIX	7001536	C6GI5
Bahamas	AT000BHS00040	Nova Zeelandia	7001477	C6FT4
Bahamas	AT000BHS00028	Regal Bay	8000952	C6UG6
Bahamas	AT000BHS00031	Stream	720425	C6KD9
Bahamas	AT000BHS00025	Orange Sea	7001081	C6DL7
Egypt	AT000EGY00010	SAFINAT NOOH	4274	6AKT
EU-Italy	ATEU0ITA00526	S. MARIA CARMELA MADRE	ITA000019870	ILLA
EU-España	ATEU0ESP00119	GEPUS	ESP000025463	EBZF
EU-España	ATEU0ESP00172	LA FRAU DOS	ESP000024820	EATR
EU-España	ATEU0ESP00173	LEONARDO BRULL SEGON	ESP000025301	EAPE
EU-España	ATEU0ESP00250	NUEVO ELORZ	ESP000025274	EABQ
EU-España	ATEU0ESP00276	NUEVO PANCHILLETA	ESP000025275	EARY
EU-España	ATEU0ESP00394	TIO GEL SEGON	ESP000024648	EAXZ
Ghana	AT000GHA00058	VOLTA GLORY	CRV 15	9GII
Japan	AT000JPN00509	SHOFUKU MARU No.88	MG1-1752	JRGW
Japan	AT000JPN00394	TAIYO MARU NO.88	KG1-88	JIVV
Japan	AT000JPN00168	MATSUEI MARU No. 28	KG1-28	JDYA
Japan	AT000JPN00326	SHOFUKU MARU No.58	MG1-1920	JBPQ
Japan	AT000JPN00399	KAIHO MARU No.68	MG1-2012	JFDL
Japan	AT000JPN00469	KINEI MARU No. 81	IT1-322	JBAD
Japan	AT000JPN00197	SENSHU MARU No. 3	SO1-1370	JRWC
Japan	AT000JPN00046	WAKASHIO MARU No. 108	KG1-808	JDWA
Japan	AT000JPN00273	KINEI MARU No. 85	IT1-604	JPUQ
Japan	AT000JPN00358	KINSAI MARU No. 68	KG1-686	JDXV
Japan	AT000JPN00462	WAKASHIO MARU No. 8	KG1-777	JFRV
Japan	AT000JPN00537	WAKASHIO MARU No. 128	KG1-128	JGAY
Japan	AT000JPN00064	WAKASHIO MARU No. 118	KG1-305	JDXC
Japan	AT000JPN00340	FUKUSEKI MARU No. 3	SO1-1234	JCND
Japan	AT000JPN00650	FUKUSEKI MARU No. 1	SO1-1285	7JQH
Japan	AT000JPN00013	KOEI MARU No.1	KG1-1	JIQG
Japan	AT000JPN00389	MATSUFUKU MARU No. 18	KG1-318	JDPC
Japan	AT000JPN00193	MATSUEI MARU No. 3	KG1-303	JNQB
Japan	AT000JPN00521	CHIHO MARU No. 18	KG1-108	JPWO
Japan	AT000JPN00685	SUMIYOSHI MARU No.3	KN1-756	7KJW
Japan	AT000JPN00234	GOEI MARU No. 38	KO1-836	JPVS
Japan	AT000JPN00507	FUKUSEKI MARU No.35	SO1-1258	JPUU
Japan	AT000JPN00065	CHOKYU MARU No. 12	ME1-865	JIHM
Maroc	AT000MAR00081	AZROU 1	6-968	CNA4379
Maroc	AT000MAR01418	MEDIOUNA	3-761	CNA4737
Maroc	AT000MAR04759	SAAD ALLAH	12-113	CNA4357
Maroc	AT000MAR04760	SONS	3-804	CNA5585
Panama	AT000PAN00024	ALBACORA CARIBE	32518-PEXT-F-15	H9HB
Panama	AT000PAN00119	MONTELAURA	54827-23-C	3FRF5
Panama	AT000PAN00116	MONTECRUZ	22736-96-I	3FUH5

Table 7. Summary of monthly catch reports received (as of 2025-10-17).
Tableau 7. Résumé des rapports de capture mensuels (BFT-W) (jusqu'au 2025-10-17).
Tabla 7. Resumen de informes de captura mensual (BFT-W) (a 2025-10-17).

		Month											
	2024	**1**	**2**	**3**	**4**	**5**	**6**	**7**	**8**	**9**	**10**	**11**	**12**
WEST	Canada						✓	✓	✓	✓	✓	✓	✓
	Japan										✓	✓	✓
	Mexico	✓	✓	✓	✓	✓	✓	✓	✓	✓	✓	✓	✓
	UK-Bermuda	✓	✓	✓	✓	✓	✓	✓	✓	✓	✓	✓	✓
	USA	✓	✓	✓	✓	✓	✓	✓	✓	✓	✓	✓	✓

Table 8. Bi-Weekly reports of E-BFT catch received to 2025-10-17.
Tableau 8. Rapports de capture bihebdomadaires (BFT-E) reçus le 2025-10-17.
Tabla 8. Informes de capturas quincenales (BFT- E) recibidos hasta el 2025-10-17.

	Year Entry												
	2024												
Reported flag	**41**	**42**	**43**	**44**	**45**	**46**	**47**	**48**	**49**	**50**	**51**	**52**	**53**
Albania													
Algerie													
China PR		✓		✓		✓							
Egypt													
European Union	✓	✓	✓	✓	✓	✓	✓	✓	✓	✓	✓	✓	✓
Great Britain	✓	✓	✓	✓	✓	✓	✓	✓	✓	✓	✓		
Iceland													
Japan				✓		✓		✓		✓		✓	
Korea Rep		✓		✓									
Libya													
Maroc													
Norway	✓		✓										
Tunisie													
Türkiye					✓	✓	✓	✓					
Chinese Taipei	not applicable, BFT fishery prohibited												

	Year Entry																																									
	2025																																									
Reported flag	**1**	**2**	**3**	**4**	**5**	**6**	**7**	**8**	**9**	**10**	**11**	**12**	**13**	**14**	**15**	**16**	**17**	**18**	**19**	**20**	**21**	**22**	**23**	**24**	**25**	**26**	**27**	**28**	**29**	**30**	**31**	**32**	**33**	**34**	**35**	**36**	**37**	**38**	**39**	**40**	**41**
Albania																							✓	✓																		
Algerie																						✓		✓		✓																
Egypt																						✓	✓	✓			✓															
European Union	✓	✓	✓	✓	✓	✓	✓	✓	✓	✓	✓	✓	✓	✓	✓	✓	✓	✓	✓	✓	✓	✓	✓	✓	✓	✓	✓	✓	✓	✓	✓	✓	✓	✓	✓	✓	✓	✓	✓	✓	✓	✓
Great Britain		✓	✓	✓		✓																								✓	✓	✓	✓	✓	✓	✓	✓	✓	✓	✓	✓	✓
Iceland																																										
Japan																																			✓		✓		✓			
Korea Rep																																							✓	✓		
Libya																							✓		✓	✓	✓															
Maroc																✓		✓		✓			✓		✓		✓		✓		✓		✓			✓						
Norway									✓																								✓		✓		✓		✓		✓
Syria																																										
Tunisie		✓	✓	✓																		✓		✓																		
Türkiye																				✓	✓	✓		✓																		
Chinese Taipei	not applicable, BFT fishery prohibited																																									

Table 9. Summary of E-BFT caging reports.
Tableau 9. Résumé des rapports de mise en cages de BFT-E.
Tabla 9. Resumen de informes de operaciones de introducción en jaulas de BFT-E.

Catch (t)

			1stCaging		Harvest		CarryOver	
Farming Flag	**SerialNumber**	**Catch Year**	**2023**	**2024**	**2023**	**2024**	**2023**	**2024**
Albania	**AT001ALB00001**	2023	264					
		2024		263				
European Union	**ATEU1ESP00001**	2022			177			
		2023	2209		2740	232		
		2024		1274		1492		
	ATEU1ESP00003	2022			1448			
		2023	2340		1413	1410		
		2024		1111		851		
	ATEU1ESP00004	2023			444			
	ATEU1ESP00005	2021		146				
		2022			2172	56		161
		2023	2672	153	1603	2815		
		2024		3097		1760		
	ATEU1ESP00011	2024		996		695		
	ATEU1ESP00014	2024		1036		1460		
		n/a		33				
	ATEU1HRV00006	2022					582	
		2023	186					456
		2024		241				
		n/a						129
	ATEU1HRV00008	2022					527	110
		2023	327					671
		2024		206				
	ATEU1HRV00011	2022					599	215
		2023	204					687
		2024		216				
	ATEU1HRV00012	2020					130	124
		2021					472	748
		2022					59	88
		2023	152					197
		2024		325				
	ATEU1MLT00001	2023	1576					
		2024		1601		2411		
	ATEU1MLT00002	2023	1211					
		2024		1212		1652		
	ATEU1MLT00003	2023	2855			141		
		2024		2599		3562		
	ATEU1MLT00004	2021					59	
		2022				51	276	
		2023	2434			427		
		2024		2978		4769		
	ATEU1MLT00007	2023	640			323		
	ATEU1MLT00008	2022					106	
		2023	2453					
		2024		2127		2750		
	ATEU1PRT00002	2023	164					
		2024		193				
	ATEU1PRT00003	2023	113					
		2024		116				
Maroc	**AT001MAR00002**	2023	852					
		2024		852				
	AT001MAR00003	2023	868					
		2024		868				
	AT001MAR00004	2023	892					
		2024		1472				
	AT001MAR00005	2024		142				
Tunisie	**AT001TUN00001**	2023	187					
		2024		317				
	AT001TUN00002	2022					616	
		2023	1213					107
		2024		631				
	AT001TUN00003	2023	406					
	AT001TUN00004	2023	125					
		2024		198				
Türkiye	**AT001TUR00004**	2021			95			
		2022			914	163	122	
		2023	370		4	762	122	440
	AT001TUR00005	2022			46	114		
		2023	366			580		
		2024		923		487		
	AT001TUR00010	2021			25	34		
		2022			520	900	501	671
		2023	565		43	1392		1424
		2024		484		911		
	AT001TUR00011	2020			73			
		2021			156			
		2022		41	1715	614	467	
		2023	1595		430	2527		1574
		2024		1710		1492		
	AT001TUR00013	2021			133			
		2022			590	283	107	
		2023	422		1	752		19
		2024		531		250		284
	AT001TUR00014	2021			13	174	85	
		2022			35	437	194	615
		2023	589		23	1113		400
		2024		492		124		

Table 10. Information on chartering arrangements in 2024-2025 / Rec. 13-14 (from October 2024 to October 2025).
Tableau 10. Information sur des accords d'affrètement durant 2024-2025 / Rec. 13-14 (de octobre 2024 à octobre 2025).
Tabla 10. Información sobre los acuerdos de fletamento en 2024-2025 / Rec. 13-14 (desde octubre de 2024 a octubre de 2025).

	Information received from both parties										
Circular #	**Chartering Party**	**Chartered from**	**Vessel name /ICCAT SN**	**Reg. Number**	**IMO Number**	**Owner**	**Length of vessel (LOA)**	**Type of vessel & gear**	**Species and quotas**	**Duration of charter**	
										From	**To**
Reported since 2024 Commision											
11024/24 (NEW) 10016/25 (EXT)	Namibia	Chinese Taipei	KUANG YING 12 / AT0060469	CT6-1514	9880087	WANG, LI-HUA	41.60	LL	ALB, SWO, BET, Tuna	15/10/2024	31/08/2026
2912/21 (NEW) 9384/21 (EXT) 0375/23 (EXT) 00298/25 (EXT)	Namibia	EU-Spain	HERMANO LABAEN / AT0001666	ESP000023978	9198800	Grupo Perlom, S.L	29.30	LL	ALB, SWO, BET, Tuna	31/12/2023	31/12/2025
00648/25 (NEW)	Nigeria	Chinese Taipei	MAAN FWU NO.666 / AT0027713	CT6-1440	9763825	SHUN HORNG FISHERY CO., LTD.	50.75	LL	ALB, SWO, BET, Tuna	01/02/2025	31/12/2025
xxxx/25 (NEW)	Nigeria	Chinese Taipei	MAAN FARN NO.1 / AT0036183	CT6-1438	9778284	SHU FONG FISHERY CO., LTD.	40.00	LL	ALB, SWO, BET, Tuna	15/04/2025	31/12/2025
02496/25 (NEW)	South Africa	Chinese Taipei	HUNG CHUAN NO.232 / AT0068467	CT6-1250	8673475	TSINFEN FONG FISHERY CO., LTD.	48.90	LL	ALB, SWO, BET, Tuna	01/05/2025	25/02/2026
08304/24 (NEW) 07638/25 (EXT)	Namibia	Chinese Taipei	KAO FONG NO.1 / AT0002574	CT7-0559	8947371	TSINFEN FONG FISHERY CO., LTD.	55.25	Longline	ALB, SWO, BET, tuna	01/09/2024	31/08/2026
08304/24 (NEW) 07638/25 (EXT)	Namibia	Chinese Taipei	KAO FONG NO.8 / AT0002603	CT6-1338	8749303	KAO FONG FISHERY CO., LTD.	50.75	Longline	ALB, SWO, BET, tuna	08/09/2024	31/08/2026
08304/24 (NEW) 07638/25 (EXT)	Namibia	Chinese Taipei	KAO FONG NO.817 / AT0002575	CT6-1363	8749353	HO CHIEH OCEAN ENTERPRISE. CO., LTD.	50.75	Longline	ALB, SWO, BET, tuna	08/09/2024	31/08/2026
09395/25 (NEW)	Nigeria	Chinese Taipei	MAAN FWU NO.168 / AT0036295	CT6-1466	9795531	FONG JAIN FISHERY CO. LTD.	39.86	LL	ALB, SWO, BET, Tuna	01/10/2025	31/12/2025
09395/25 (NEW)	Nigeria	Chinese Taipei	MAAN FWU NO.188 / AT0038515	CT6-1485	9820221	HER TWAING FISHERY CO., LTD.	41.60	LL	ALB, SWO, BET, Tuna	01/10/2025	31/12/2025

Table 11. Results of the random controls communicated to the ICCAT Secretariat in accordance with with paragraphs 215 and 218 of Recs. 22-08 and 24-05, respectively.
Tableau 11. Résultats des contrôles aléatoires communiqués au Secrétariat de l'ICCAT conformément aux paragraphes 215 et 218 des Recommandations 22-08 et 24-05, respectivement.
Tabla 11. Resultados de los controles aleatorios comunicados a la Secretaría de ICCAT de acuerdo con los párrafos 215 y 218 de las Recomendaciones 22-08 y 24-05, respectivamente.

Year **	Country	Farm name	Total Cages	Cages Controlled	Farms Controlled (%)	Individuals Expected Nº	Individuals Verified Nº	Difference*	Difference %*
2021	EU-Malta	A	11	1	9.09	920	906	14	1.52
2021	EU-Malta	B	9	2	22.22	2254	2193	61	2.71
2021	EU-Malta	C	16	1	6.25	2113	2110	3	0.14
2021	EU-Malta	E	1	1	100	873	872	1	0.11
2021	EU-Portugal	A	1	1	100	1068	1065	3	0.28
2021	EU-España	A	16	2	12.5	102	98	4	3.92
2021	EU-España	B	10	4	40	924	826	98	10.61
2021	EU-España	C	15	2	13.33	907	1409	-502	-55.35
2021	Tunisie	A	1	1	100	944	900	44	4.66
2021	Tunisie	B	2	2	100	1568	1601	-33	-2.1
2021	Tunisie	D	1	1	100	513	521	-8	-1.56
2021	Maroc	A	2	1	50	735	735	0	0
2021	Maroc	B	2	1	50	675	675	0	0
2022	EU-Malta	D	8	1	12.5	980	978	2	0.2
2022	EU-Malta	F	17	2	11.76	1221	609	612	50.12
2022	Türkiye	A	1	1	100	633	633	0	0
2022	Türkiye	C	1	1	100	1580	1580	0	0
2022	Türkiye	D	10	1	10	382	382	0	0
2022	Türkiye	E	1	1	100	927	927	0	0
2022	Türkiye	F	2	1	50	1313	1313	0	0
2022	EU-Croatia	A	3	2	66.67	14008	13935	73	0.52
2022	EU-Croatia	B	7	1	14.29	3843	3950	-107	-2.78
2022	EU-Croatia	C	5	1	20	6480	6463	17	0.26
2022	EU-Croatia	D	11	1	9.09	145	115	30	20.69
2022	EU-Malta	A	10	2	20	2616	2525	91	3.48
2022	EU-Malta	B	10	2	20	1465	1404	61	4.16
2022	EU-Malta	C	17	2	11.76	2324	2303	21	0.9
2022	EU-Malta	D	10	2	20	2683	2666	17	0.63
2022	EU-Malta	E	6	1	16.67	917	911	6	0.65
2022	EU-Malta	F	10	2	20	2282	2242	40	1.75
2022	EU-España	A	15	3	20	2372	2203	169	7.12
2022	EU-España	B	11	3	27.27	2439	2571	-132	-5.41
2022	EU-España	C	11	1	9.09	287	437	-150	-52.26
2022	Maroc	A	8	1	12.5	676	676	0	0
2022	Maroc	B	6	1	16.67	591	591	0	0
2022	Maroc	C	6	1	16.67	680	680	0	0
2023	EU-Portugal	B	1	1	100	946	924	22	2.33
2023	Türkiye	A	1	1	100	1094	1094	0	0
2023	Türkiye	B	1	1	100	846	846	0	0
2023	Türkiye	E	1	1	100	819	819	0	0
2023	Türkiye	D	10	1	10	320	320	0	0
2023	Türkiye	C	1	1	100	2378	2378	0	0

2023	Türkiye	F	3	1	33.33	1098	1098	0	0
2023	EU-Croatia	A	6	1	16.67	5609	5463	146	2.6
2023	EU-Croatia	B	13	1	7.69	4424	4503	-79	-1.79
2023	EU-Croatia	C	14	1	7.14	4150	4127	23	0.55
2023	EU-Croatia	D	14	2	14.29	6651	0	6651	100
2023	EU-España	B	12	1	8.33	157	142	15	9.55
2023	EU-Portugal	A	1	1	100	1191	1198	-7	-0.59
2023	EU-Portugal	B	1	1	100	514	555	-41	-7.98
2023	EU-Malta	A	12	2	16.67	1886	1847	39	2.07
2023	EU-Malta	B	11	2	18.18	1631	1593	38	2.33
2023	EU-Malta	C	22	3	13.64	3694	3562	132	3.57
2023	EU-Malta	D	10	2	20	2011	2029	-18	-0.9
2023	EU-Malta	E	4	1	25	1449	1453	-4	-0.28
2023	EU-Malta	F	18	7	38.89	8196	8559	-363	-4.43
2023	Maroc	A	6	1	16.67	717	717	0	0
2023	Maroc	B	7	1	14.29	758	758	0	0
2023	Maroc	C	8	1	12.5	775	775	0	0
2023	EU-Croatia	A	7	1	14.29	7235	7256	-21	-0.29
2023	EU-Croatia	B	15	1	6.67	2454	2481	-27	-1.1
2023	EU-Croatia	C	16	1	6.25	5856	5808	48	0.82
2023	EU-Croatia	D	16	1	6.25	2169	2010	159	7.33
2023	Tunisie	A	3	1	33.33	990	959	31	3.13
2023	Tunisie	B	10	1	10	1552	1545	7	0.45
2023	Tunisie	D	2	1	50	920	912	8	0.87
2024	Türkiye	C	1	1	100	1779	1779	0	0
2024	Türkiye	D	10	1	10	871	871	0	0
2024	Türkiye	A	1	2	200	2209	2209	0	0
2024	Türkiye	E	1	1	100	46	46	0	0
2024	Türkiye	F	1	2	200	1555	1555	0	0
2024	EU-Croatia	B	15	1	6.67	2454	2483	-29	-1.18
2024	EU-Croatia	C	16	1	6.25	3020	2941	79	2.62
2024	Tunisie	C	3	1	33.33	10	10	0	0
2024	EU-Croatia	A	7	1	14.29	4218	4218	0	0
2024	EU-Croatia	B	17	1	5.88	5767	5449	318	5.51
2024	EU-Croatia	D	19	1	5.26	749	704	45	6.01
2024	EU-España	A	9	1	11.11	308	146	162	52.6
2024	EU-España	B	8	1	12.5	578	702	-124	-21.45
2024	EU-España	C	17	2	11.76	1986	2195	-209	-10.52
2024	EU-España	D	6	1	16.67	1193	1156	37	3.1
2024	EU-España	E	8	1	12.5	36	244	-208	-577.78
2024	EU-Malta	A	12	2	16.67	2446	2391	55	2.25
2024	EU-Malta	B	12	2	16.67	1048	1001	47	4.48
2024	EU-Malta	C	24	3	12.5	4645	4430	215	4.63
2024	EU-Malta	D	20	2	10	2359	2325	34	1.44
2024	EU-Malta	F	19	4	21.05	4004	3832	172	4.3
2024	EU-Portugal	A	1	1	100	1400	1385	15	1.07
2024	EU-Portugal	B	1	1	100	491	487	4	0.81
2024	Maroc	A	6	1	16.67	706	706	0	0
2024	Maroc	B	8	1	12.5	718	718	0	0

2024	Maroc	C	6	1	16.67	653	653	0	0
2024	Maroc	D	2	1	50	355	355	0	0
2024	Tunisie	B	8	2	25	2786	2829	-43	-1.54
2025	EU-Croatia	C	16	1	6.25	5594	5594	0	0
2025	EU-Croatia	D	19	1	5.26	1711	1711	0	0
2025	Türkiye	C	1	1	100	495	495	0	0

* These fields show the absolute value of the calculation based on the difference between the expected number of individuals and the verified number of individuals irrespective of whether the number is positive or negative.
** The light orange shaded cells are data already presented in 2022,2023 and 2024. They have been included again in 2025 to show the most complete set of information, as a new column (“Year has been added to the structure of the table.

* Ces champs montrent la valeur absolue du calcul basé sur la différence entre la valeur attendue des individus et la valeur vérifiée des individus, que le nombre soit positif ou négatif.
** Les cellules surlignées en orange clair sont les données déjà présentées en 2022,2023 et 2024. Elles ont été gardées en 2025 pour montrer le jeu de données le plus complet, du fait de l’ajout d’une nouvelle colonne à la structure du tableau (“Année”).

* Estos campos muestran el valor absoluto del cálculo basado en la diferencia entre el número esperado de individuos y el número verificado de individuos, independientemente de si el número es positivo o negativo.
** Las celdas sombreadas de color naranja claro son datos ya presentados en 2022,2023 y 2024. Se han vuelto a incluir en 2025 para mostrar el conjunto de información más completo, ya que se ha añadido una nueva columna ("Año") a la estructura de la tabla.

2025

SECRETARIAT REPORT TO THE PERMANENT WORKING GROUP FOR THE IMPROVEMENT OF ICCAT STATISTICS & CONSERVATION MEASURES (PWG) /

RAPPORT DU SECRÉTARIAT AU GROUPE DE TRAVAIL PERMANENT POUR L' AMÉLIORATION DES STATISTIQUES ET DES MESURES DE CONSERVATION DE L' ICCAT (PWG) /

INFORME DE LA SECRETARÍA AL GRUPO DE TRABAJO PERMANENTE PARA LA MEJORA DE LA ESTADÍSTICAS Y MEDIDAS DE CONSERVACIÓN DE ICCAT (GTP)

Secretariat Report to the Permanent Working Group for the improvement of ICCAT Statistics and Conservation Measures (PWG)

1. Trade and other relevant fishery information which may identify deficiencies in ICCAT statistics

The information submitted under *Recommendation by ICCAT concerning trade measures* (Rec. 06-13) was made available electronically. No specific elements were noted by the Secretariat as requiring review. Trade information on statistical and catch document programmes is given in section 2 below.

Other fisheries information, including catch information, shows that three Parties/entities or fishing entities (Dominica, Jamaica, and Gibraltar) reported catches of tuna or tuna-like species. However, several others, known to have previously taken such species, have not reported 2024 data in 2025. **Table 1** shows catches reported by NCPs in the last 10 years.

2. Statistics document, bluefin catch documentation programmes and other trade data

A comparison between statistical documents data (bi-annual swordfish and bigeye reports) and Task 1 nominal catch data is provided in Tables 23 and 24 of the *2025 Secretariat Report on Statistics and Coordination of Research* in the *Report for Biennial Period, 2024-25 Part II (2025), Vol. 4*.

Validation and other information required

Validation information on institutions and people authorized to validate the ICCAT statistical document is published on a password protected website.

In accordance with *Recommendation by ICCAT replacing Recommendation by ICCAT concerning the ICCAT Bigeye Tuna Statistical Document Program* (Rec. 01-21) and *Recommendation by ICCAT establishing a Swordfish Statistical Document Program* (Rec. 01-22), data collected under the bi-annual Statistical Documents and/or Re-export Certificates of swordfish and bigeye, which have been updated in several cases, covering the reporting period from the second semester of 2024 (S2/2024) to the first semester of 2025 (S1/2025), were received by the Secretariat from the following CPCs: Canada, China (P.R.), Côte d'Ivoire, El Salvador, EU (all flags combined), Japan, Korea (Rep.), Morocco, Mexico, Norway, Senegal, Türkiye, United Kingdom, United States, and Chinese Taipei.

China (P.R.) and Mexico confirmed no imports of these species to report.

These statistical document programme (SDP) bi-annual reports reveal that some quantities of both bigeye tuna and swordfish continue to be imported by CPCs from unclear/unknown fishing areas and unclassified fishing flags, making it difficult to distinguish whether these have submitted their validation information or not. They also show that bigeye imports were made from three fishing flags whose validation information has not yet been submitted to the Secretariat. To date, the validation information is still missing from Colombia and Papua New Guinea regarding bigeye only. The Secretariat has contacted these two countries to request them to consider adding SDP validation information for bigeye.

Information on bi-annual reports is published on the password protected website.

BCDs and BFTRC submission and processing

The number of electronic BCDs (eBCDs) and bluefin tuna re-export certificates (BFTRCs) recorded in the eBCD system for the period 1 October 2024 to 17 October 2025 is 22,939 BCDs (17,453 BFTE and 5,486 BFTW) and 2,316 BFTRCs.

There have been no new BFTRCs received since October 2022.

Two meetings of the Standing Catch Document Scheme Working Group (CDS WG) were held during 2025 (June). The Chair's Report on the First Meeting of the Standing Catch Document Scheme Working Group (CDS WG) and the Report of the Second Meeting of the Standing Catch Document Scheme Working Group (CDS WG) were made available electronically.

The first meeting, held on 5 June, focused on the technical issues of the eBCD system. Among other matters related to the eBCD system, addressed the need for a technological upgrade of the eBCD platform. The second meeting, held on 18 June, centered on the extension of the CDS.

The following developments were put into production:

eBCD System Version 1.45 (February 2025):

- Paragraph 102 of Rec. 21-08: ICCAT Regional Observer Programme (ROP).
- Reference 5.5.5.: Development of functionality to allow grouping of fish from the same flag origin/same joint fishing operation (JFO) [Second phase].
- Reference 3.4.: Interannual comparation of tag codes.
- Reference 5.5.6.: Mortality during towing voyage.
- "Tool tips" for product presentations.

The latest update of the eBCD system (version 1.45) was released on 11 February 2025, as shown on the ICCAT eBCD website, under "See what's new".

3. Observer Programmes

ICCAT Regional Observer Programmes

Appendix 1 contains the "Report on the implementation of the ICCAT Regional Observer Programme (ROP) for Transhipment 2024/2025", and **Appendix 2** contains a "Report on the implementation of the ICCAT Regional Observer Programme for East Atlantic and Mediterranean bluefin tuna (ROP-BFT)".

National/Domestic Observer Programmes

National observers are currently required on certain percentages of eastern Atlantic and Mediterranean bluefin tuna catching vessels (other than purse seiners) and on all bluefin tuna towing vessels and traps (*Recommendation by ICCAT amending the recommendation 22-08 establishing a multi-annual management plan for bluefin tuna in the eastern Atlantic and the Mediterranean* (Rec. 24-05)), as well as on tropical tuna vessels fishing in the Gulf of Guinea during the FAD closure (*Recommendation by ICCAT replacing Recommendation 22-01 on a multi-annual conservation and management programme for tropical tunas* (Rec. 24-01)) for compliance purposes. No specific format for the information collected has been developed beyond the standard statistical data forms.

The *Recommendation by ICCAT to establish minimum standards for fishing vessel scientific observer programs* (Rec. 16-14) requires the submission of certain information; a summary of information received and compiled by the ICCAT Secretariat was made available electronically.

4. At-sea and in-port transhipment requirements

Refer to the "Report on the implementation of the ICCAT Regional Observer Programme (ROP) for Transhipment 2024/2025" contained in **Appendix 1**. CPC reports on transhipment (at sea and in port) have been published on the password protected website, together with the comprehensive reports assessing the content and conclusions of observer reports.

5. Rules for chartering and other fishing arrangements

Summary reports on chartering submitted by Namibia in 2025 are contained in Appendix 2 to the *Secretariat Report to the ICCAT Conservation and Management Compliance Committee* in the *Report for Biennial Period, 2024-25 Part II (2025), Vol. 4*.

The information on chartering arrangements received by the Secretariat in accordance with paragraph 13 of *Recommendation by ICCAT on vessel chartering* (Rec. 13-14) is presented in Table 10 to the *Secretariat Report to the ICCAT Conservation and Management Compliance Committee* in the *Report for Biennial Period, 2024-25 Part II (2025), Vol. 4*.

In accordance with *Recommendation by ICCAT on access agreements* (Rec. 14-07), the summary of access agreements reported by CPCs was made available electronically.

6. At-sea vessel sighting and inspection programs

The reports from the Joint Inspection Scheme (JIS) carried out in accordance with Rec. 24-05 and *Recommendation by ICCAT replacing the Recommendation 13-04 and establishing a Multi-annual Recovery plan for Mediterranean swordfish* (Rec. 16-05) have been summarised in Table 2 of the *Secretariat Report to the ICCAT Conservation and Management Compliance Committee* in the *Report for Biennial Period, 2024-25 Part II (2025), Vol. 4*.

Information has been received from the European Union regarding eight vessel sightings and from Algeria regarding nine vessel sightings. These, together with their respective responses where applicable, are contained in Appendix 5 of the *Secretariat Report to the ICCAT Conservation and Management Compliance Committee* in the *Report for Biennial Period, 2024-25 Part II (2025), Vol. 4*. Lists of agencies, means and inspectors were made available electronically. Some inspection reports received included infringements, and some did not, but summaries were not sent in all cases. A summary of reports with infringements reported under the JIS, as well as their responses where available, is published as Appendix 4 of the *Secretariat Report to the ICCAT Conservation and Management Compliance Committee* in the *Report for Biennial Period, 2024-25 Part II (2025), Vol. 4*.

The inspection reports with infringements were made available electronically.

7. Port inspection schemes and other port State measures

The list of ports into which foreign vessels may enter has been published on the Record of ports webpage together with contacts and prior-entry request times.

A summary of port inspection reports received is contained in Table 3 of the *Secretariat Report to the ICCAT Conservation and Management Compliance Committee* in the *Report for Biennial Period, 2024-25 Part II (2025), Vol. 4*. Apparent infringements and responses are published on the password protected website.

A summary of annual reporting in port inspection activities submitted by CPCs is published on the password-protected website.

In 2025, the port State control needs assessment mission, which was initially scheduled for July or August 2025 in Senegal, has been tentatively postponed to December 2025. More information was made available electronically.

8. Vessel registration requirements

For the current state of the ICCAT Record of Vessels, please see the summary contained in **Table 2**.

The lists of vessels that have carried out fishing operations in the previous year in the tropical, Mediterranean swordfish and eastern Atlantic and Mediterranean bluefin tuna fisheries were made available electronically.

Some reporting issues persist, such as incomplete reporting of vessel characteristics, particularly those which are mandatory. **Table 3** provides detailed information by CPC in this regard.

As can be seen from **Table 4**, a total of 345 vessels of 20 meters in length overall or greater were reported as being justified in not having an IMO number. Of these, 343 are not commercial vessels, all reported as recreational/sport, and hence are not required to have an IMO number. This year, a total of three (3) commercial vessels of 20 metres in length or greater were reported with unknown IMO numbers, which is not in accordance with ICCAT regulations (*Recommendation by ICCAT amending Recommendation 13-13 concerning the establishment of an ICCAT Record of vessels 20 metres in length overall or greater authorized to operate in the Convention area* (Rec. 21-14)). The Secretariat will contact the concerned CPC in order to resolve this issue.

Since the Commission authorised the Secretariat to deactivate those vessels whose authorisations have expired, vessels with expired authorisations of 45 or more days are regularly moved to the ICCAT Record of Inactive Vessels.

9. Vessel Monitoring System requirements

Information on the VMS messages received at the Secretariat is contained in Tables 4, 5 and 6 of the *Secretariat Report to the ICCAT Conservation and Management Compliance Committee* in the *Report for Biennial Period, 2024-25 Part II (2025), Vol. 4*.

10. Flag State responsibilities

Recommendation by ICCAT concerning the duties of Contracting Parties and cooperating Non-contracting Parties, Entities, or Fishing Entities in relation to their vessels fishing in the ICCAT Convention area (Rec. 03-12) does not require the submission of specific information; the Secretariat has nothing to report.

11. Review and establishment of the IUU vessel list

The "Draft 2025 list of vessels presumed to have carried out IUU fishing activities", was prepared by the Secretariat for consideration and possible adoption by the Commission.

Table 1. Catches by Non-CPCs, 2015-2024.

Non-CPC	*Species*	*Catches by year (t)*									
		2015	*2016*	*2017*	*2018*	*2019*	*2020*	*2021*	*2022*	*2023*	*2024*
Dominica	ALB	1.25	0.84	1.22	0.13	1.63	0.48				0.09
	AMB	1.89	0.08	0.07		0.03	0.32				
	AWI	0.10	0.03		0.00	0.01					
	BAZ	4.72	3.17	2.05	2.47	4.84	4.01				
	BEN	10.33	8.85								
	BET	0.14	0.19	0.39			0.20				
	BFT	0.07	0.02								
	BLF	23.95	33.69	33.59	17.48	23.82	8.24				
	BON	2.32	6.76	1.31	0.44	2.06	6.14				
	BUM	61.86	48.58	74.01	52.28	45.16	63.73				
	CER	0.02	0.27	0.45	0.28	0.15	0.11				
	CVJ	8.15	18.08	8.69	10.39	6.86	7.43				
	DOL	294.54	185.98	250.46							
	FLY	1.70	2.56	0.46	0.14	1.91	1.17				
	GBA	3.87	4.05	5.42	2.45	5.19	5.76				
	KGM	0.01	0.01	0.08		0.19	0.23				
	LTA	0.64	1.15	1.32	0.61	0.87	0.05				
	OCS				0.02	0.05					
	RRU	17.97	11.02	8.45	5.20	8.36	10.17				
	RUB	3.40	4.00	0.72	1.24	2.16	1.64				
	SAI	2.97	2.60	2.78	2.11	1.36	1.71				
	SKJ	16.10	26.62	21.25	10.58	10.39	4.24				118.37
	SPF	0.37	0.54	0.69		0.18					
	SSM	0.10	0.31	0.11	0.15	0.01	0.24				
	STT				0.07	0.11	0.09				
	SWO	0.03	0.07	0.56		0.35	0.12				
	TRI	2.95	2.02	0.75	0.52	1.38	1.20				
	TUN	1.51	3.06								
	TUS			9.67	3.89	8.06	1.41				

Non-CPC	*Species*	*Catches by year (t)*									
		2015	*2016*	*2017*	*2018*	*2019*	*2020*	*2021*	*2022*	*2023*	*2024*
	USE	0.06	2.03	2.00	1.22	3.33	1.12				
	WAH	9.72	10.12	5.62	2.80	10.25	4.65				30.79
	YFT	193.51	178.53	145.33	110.37	179.03	307.02				112.10
	YTL	17.79	5.12	5.67	23.28	26.26	17.26				
Gibraltar	BFT	12.75	13.89	16.11	14.60	17.38	20.02	21.58	24.90	27.74	24.52
Jamaica	AMB			0.00	0.05						
	BIL				0.59	1.03					
	BLF						0.71	0.02	0.07	0.09	1.86
	BUM			0.03						0.13	1.19
	CER			0.00	0.01						
	CVJ			0.89	3.37	6.27					
	DOL									0.05	0.28
	FLY				0.01						
	GBA					1.42					
	KGM			0.20	1.39				0.02		0.34
	RUB				0.45						
	SKJ			0.67	4.70	4.35	2.30	0.00	0.03		1.40
	SSM			0.01	0.10	4.35					
	TRG			0.30	0.19						
	TUN							0.04	0.05	0.61	0.07
	TUS					0.44					
	WAH			0.06	0.12						
	YFT				0.08	0.07		0.03	0.00	0.07	0.02
	YTL			0.09	0.21						
Saint Kitts and Nevis	ALB		0.07								
	BET	0.05	3.59	0.57							
	BLF	0.38	0.25		0.18		0.28				
	BON			4.08	2.39		1.46				
	BUM	1.99	1.69	8.46	12.42		2.18				
	DOL	26.57	63.27	64.31	67.58		21.94				

Non-CPC	*Species*	*Catches by year (t)*									
		2015	*2016*	*2017*	*2018*	*2019*	*2020*	*2021*	*2022*	*2023*	*2024*
	KGM	0.14	0.09	0.44	0.46		1.23				
	SAI	0.09	0.37	0.10	0.57						
	SKJ		1.45	0.08	0.34		0.04				
	SSM			0.19			0.42				
	SWO	0.14		0.28	1.97		1.17				
	WAH	6.28	8.80	14.15	13.03		9.30				
	YFT	0.73	4.55	29.45	12.90		5.94				
Sta Lucia	ALB	0.19	1.99	1.36		0.66	0.30	0.32	0.26	2.39	
	BET	6.04	9.51	24.50		12.89	8.56	3.17	2.80	2.17	
	BLF	79.95	155.81	119.35		127.48	84.37	73.57	75.29	60.45	
	BLR		0.06	0.03							
	BLT		0.01								
	BON							0.02		0.01	
	BUM	53.24	91.45	133.90		81.87	78.04	60.69	84.99	0.04	
	CER	0.75	0.12	0.15		0.69	0.09	0.11	0.12	0.11	
	DOL	505.44	435.34	403.09			302.39	276.27	288.34	236.18	
	FAL								0.08		
	GNC		0.50	1.08							
	KGM	0.16	0.33	0.08		0.17	0.11	0.06	1.09	1.22	
	LTA	2.34	0.15	1.06		1.43	0.14	0.23	0.01	0.37	
	NGB		0.07								
	OCS	0.30		0.44		0.02		0.10			
	RSK						0.17	0.33	0.12		
	SAI	1.22	1.46	4.48			0.00		0.68	0.00	
	SKH		0.40	1.10		1.95	2.17	5.21	5.56	2.26	
	SKJ	87.18	137.96	141.75		77.66	44.47	83.30	73.42	93.83	
	SMA						0.13	1.42			
	SPF								0.03	0.00	
	SPK	1.04	0.25	1.27			0.68	1.65	1.30		
	SPN					0.25					
	SSM	0.09	0.02	0.08		0.14	0.01	0.29	0.26	0.09	

Non-CPC	***Species***	***Catches by year (t)***									
		2015	***2016***	***2017***	***2018***	***2019***	***2020***	***2021***	***2022***	***2023***	***2024***
	SWO	0.05	0.05	0.53					0.03	0.00	
	THR									0.32	
	TIG		0.43	1.19							
	TUN	22.66	15.18	17.28		15.60	7.58	4.54	1.79	0.79	
	WAH	86.96	146.59	109.78		126.64	69.94	76.96	70.81	58.14	
	WHM	0.52	0.47	0.97		0.15	0.55		0.14	0.00	
	YFT	174.64	190.88	232.19		171.85	189.54	156.28	173.80	156.11	
TOTAL		**1753.91**	**1847.40**	**1919.23**	**385.84**	**998.76**	**1304.99**	**766.19**	**805.99**	**643.18**	**291.04**

Table 2. Number of vessels registered (total, active, inactive, inoperative) by flag CPC and number of vessels authorised in each list (source: ICCAT vessel record in IOMS, as of 29 October 2025).

			Number of vessels registered				Number of vessels authorised in each list										
CPC status	Flag of vessel	Flag code	TOTAL	Active	Inactive	Inoperative	P20m	SWOn	SWOs	ALBn	ALBs	Trop	SWOm	ALBm	Carr	BFTc	BFTo	TOTAL
CP	Albania	ALB	17	5	12	0	4	0	0	0	0	0	0	0	0	0	3	**7**
	Algerie	DZA	1015	536	479	0	37	0	0	0	0	0	496	0	0	0	5	**538**
	Angola	AGO	2	1	1	0	1	0	1	0	1	1	0	0	0	0	0	**4**
	Belize	BLZ	76	31	37	8	31	2	1	21	13	30	0	0	0	0	0	**98**
	Brazil	BRA	158	74	84	0	74	0	29	0	70	74	0	0	0	0	0	**247**
	Cabo Verde	CPV	29	7	22	0	7	7	0	0	0	7	0	0	0	0	0	**21**
	Canada	CAN	157	3	154	0	3	3	0	3	0	3	0	0	0	0	0	**12**
	China PR	CHN	109	49	49	11	49	49	49	49	49	49	0	0	0	2	0	**296**
	Côte d'Ivoire	CIV	28	26	2	0	26	26	26	26	26	26	0	0	0	0	0	**156**
	Curaçao	CUW	19	3	5	11	2	0	0	0	0	2	0	0	1	0	0	**5**
	Egypt	EGY	57	37	20	0	3	0	0	0	0	0	3	32	0	0	0	**38**
	El Salvador	SLV	8	6	1	1	6	0	0	0	0	4	0	0	0	0	0	**10**
	England	GB-ENG	22	15	7	0	0	0	0	0	0	0	0	0	0	15	0	**15**
	EU-Croatia	EU-HRV	346	130	216	0	91	0	0	0	0	0	24	0	0	13	48	**176**
	EU-Cyprus	EU-CYP	3578	1567	2011	0	10	0	0	0	0	0	27	1559	4	14	1	**1615**
	EU-Denmark	EU-DNK	2	0	2	0	0	0	0	0	0	0	0	0	0	0	0	**0**
	EU-España	EU-ESP	4006	1446	1826	734	645	131	131	383	136	351	50	50	1	762	153	**2793**
	EU-France	EU-FRA	15313	343	14959	11	100	0	6	30	6	27	105	7	0	251	0	**532**
	EU-Germany	EU-DEU	4	0	4	0	0	0	0	0	0	0	0	0	0	0	0	**0**
	EU-Greece	EU-GRC	1765	339	1411	15	57	0	0	0	0	0	275	290	0	126	0	**748**
	EU-Ireland	EU-IRL	123	35	87	1	35	0	0	30	0	0	0	0	0	0	0	**65**
	EU-Italy	EU-ITA	11157	2251	8675	231	388	0	0	0	0	0	1823	430	0	171	131	**2943**
	EU-Latvia	EU-LVA	2	2	0	0	2	0	0	0	0	0	0	0	0	0	0	**2**
	EU-Lithuania	EU-LTU	13	5	4	4	3	0	0	0	0	0	0	0	2	0	0	**5**
	EU-Malta	EU-MLT	3145	1289	1854	2	61	0	0	0	0	0	583	796	0	362	84	**1886**
	EU-Netherlands	EU-NLD	15	10	5	0	9	0	0	0	0	0	0	0	1	0	0	**10**
	EU-Poland	EU-POL	2	2	0	0	2	0	0	0	0	0	0	0	0	0	0	**2**
	EU-Portugal	EU-PRT	644	69	565	10	66	33	17	12	0	33	0	0	0	0	7	**168**
	FR-St Pierre et Miquelon	FR-SPM	1	0	1	0	0	0	0	0	0	0	0	0	0	0	0	**0**
	Ghana	GHA	58	33	23	2	32	0	0	0	0	32	0	0	1	0	0	**65**
	Great Britain	GBR	337	2	334	1	2	0	0	2	0	0	0	0	0	0	0	**4**
	Guatemala	GTM	3	0	1	2	0	0	0	0	0	0	0	0	0	0	0	**0**
	Guinée Rep	GIN	5	1	4	0	1	1	1	1	1	1	0	0	0	0	0	**6**
	Honduras	HND	6	0	6	0	0	0	0	0	0	0	0	0	0	0	0	**0**
	Iceland	ISL	12	0	12	0	0	0	0	0	0	0	0	0	0	0	0	**0**
	Japan	JPN	552	162	69	321	156	156	156	156	156	156	0	0	6	40	6	**988**
	Korea Rep	KOR	234	16	218	0	9	9	9	9	9	9	0	0	7	3	0	**64**
	Liberia	LBR	32	10	16	6	0	0	0	0	0	0	0	0	10	0	0	**10**
	Libya	LBY	115	23	92	0	23	0	0	0	0	0	0	0	0	0	12	**35**
	Maroc	MAR	4967	4143	820	4	952	861	0	0	0	23	3253	3253	0	0	6	**8348**
	Mauritania	MRT	5	0	5	0	0	0	0	0	0	0	0	0	0	0	0	**0**
	Mexico	MEX	36	1	35	0	1	0	0	0	0	1	0	0	0	0	0	**2**
	Namibia	NAM	49	26	17	6	26	0	25	2	25	12	0	0	0	0	0	**90**
	Norway	NOR	86	63	23	0	13	0	0	0	0	0	0	0	0	41	22	**76**
	Panama	PAN	262	39	211	12	7	0	0	0	0	2	0	0	32	0	13	**54**
	Philippines	PHL	26	0	26	0	0	0	0	0	0	0	0	0	0	0	0	**0**
	Russian Federation	RUS	34	17	17	0	14	0	0	0	0	0	0	0	3	0	0	**17**
	Senegal	SEN	34	14	13	7	14	4	4	1	0	14	0	0	0	0	0	**37**
	Sierra Leone	SLE	5	0	5	0	0	0	0	0	0	0	0	0	0	0	0	**0**
	South Africa	ZAF	103	59	41	3	59	1	57	0	59	59	0	0	0	0	0	**235**
	St Vincent and Grenadines	VCT	32	0	31	1	0	0	0	0	0	0	0	0	0	0	0	**0**
	Syria	SYR	23	3	20	0	3	0	0	0	0	0	0	0	0	0	0	**3**
	Trinidad and Tobago	TTO	36	12	23	1	12	12	0	12	12	12	0	0	0	0	0	**60**
	Tunisie	TUN	1420	717	696	7	7	0	0	0	0	0	709	0	0	0	8	**724**
	Türkiye	TUR	8049	264	7781	4	152	0	0	0	0	84	112	84	0	0	2	**434**
	UK-Bermuda	UK-BMU	1	0	1	0	0	0	0	0	0	0	0	0	0	0	0	**0**
	UK-Sta Helena	UK-SHN	1	0	1	0	0	0	0	0	0	0	0	0	0	0	0	**0**
	USA	USA	2261	436	1804	21	436	436	0	436	0	66	0	0	0	0	0	**1374**
	Uruguay	URY	10	0	10	0	0	0	0	0	0	0	0	0	0	0	0	**0**
	Venezuela	VEN	196	134	61	1	134	0	0	0	0	134	0	0	0	0	0	**268**
NCC	Chinese Taipei	TAI	215	78	136	1	78	52	73	52	73	78	0	0	0	0	0	**406**
	Guyana	GUY	1	0	1	0	0	0	0	0	0	0	0	0	0	0	0	**0**
	Suriname	SUR	20	11	3	0	11	0	0	11	11	11	0	0	0	0	0	**44**
NCO	Bahamas	BHS	57	37	16	4	0	0	0	0	0	0	0	0	37	0	0	**37**
	Colombia	COL	1	0	1	0	0	0	0	0	0	0	0	0	0	0	0	**0**
	Ecuador	ECU	1	0	1	0	0	0	0	0	0	0	0	0	0	0	0	**0**
	Grenada	GRD	1	1	0	0	1	0	0	0	0	1	0	0	0	0	0	**2**
	Saint Kitts and Nevis	KNA	2	0	2	0	0	0	0	0	0	0	0	0	0	0	0	**0**
	Singapore	SGP	5	2	3	0	0	0	0	0	0	0	0	0	2	0	2	**4**
	Tuvalu	TUV	1	0	1	0	0	0	0	0	0	0	0	0	0	0	0	**0**
	Vanuatu	VUT	28	0	27	1	0	0	0	0	0	0	0	0	0	0	0	**0**
TOTAL			**61135**	**14585**	**45100**	**1444**	**3855**	**1783**	**585**	**1236**	**647**	**1302**	**7460**	**6501**	**107**	**1800**	**503**	**25779**

Table 3. Number of vessels registered in the ICCAT vessel record (by flag CPC) with the ratio (%) of incompleteness in important vessel attributes (source: ICCAT vessel record in IOMS, as of 29 October 2025).

		All vessels registered									Vessels with LOA >= 20 meters		
CPC statu	Flag of vessel	TOTAL	Incompleteness (%)								TOTAL	Incompleteness (%)	
			NatRegNo	VessName	Owner	Operator	Isscfv	Isscfg	Length	Tonnage		IRCS	IntRegNo
CP	Albania	17	0	0	0	0	0	0	0	0	14	57	50
	Algerie	1015	0	0	1	1	0	0	0	0	52	8	12
	Angola	2	0	0	0	0	0	0	0	0	2	0	0
	Belize	76	0	0	14	14	0	1	0	0	75	0	25
	Brazil	158	2	0	0	1	0	0	0	0	156	42	51
	Cabo Verde	29	0	0	0	41	0	0	0	0	29	41	72
	Canada	157	0	0	95	15	0	0	0	66	10	40	40
	China PR	109	0	0	0	11	0	0	0	0	109	3	21
	Côte d'Ivoire	28	0	0	0	4	0	0	0	0	28	0	4
	Curaçao	19	0	0	0	0	11	16	0	0	19	0	0
	Egypt	57	4	0	0	4	4	4	0	2	8	13	25
	El Salvador	8	0	0	0	0	0	0	0	0	8	0	0
	England	22	0	0	0	0	0	0	0	0	0	0	0
	EU-Croatia	346	1	0	0	0	0	1	0	2	133	4	35
	EU-Cyprus	3578	0	0	0	0	0	0	29	97	36	19	50
	EU-Denmark	2	100	0	0	100	100	100	0	50	2	0	100
	EU-España	4006	0	0	0	1	51	40	0	0	980	1	30
	EU-France	15313	0	0	18	12	6	6	0	3	298	3	49
	EU-Germany	4	0	0	0	0	0	0	0	0	4	0	0
	EU-Greece	1765	0	0	12	18	0	0	0	0	117	2	31
	EU-Ireland	123	1	0	0	1	1	1	0	0	108	2	29
	EU-Italy	11157	0	0	27	26	0	0	0	0	867	1	71
	EU-Latvia	2	0	0	0	0	0	0	0	0	2	0	0
	EU-Lithuania	13	0	0	0	0	0	8	0	0	13	0	38
	EU-Malta	3145	0	0	1	1	1	1	63	63	78	1	19
	EU-Netherlands	15	13	0	13	13	13	13	7	20	14	0	14
	EU-Poland	2	0	0	0	0	0	0	0	0	2	0	0
	EU-Portugal	644	0	0	0	2	1	0	0	1	120	0	34
	FR-St Pierre et Miquelon	1	0	0	0	0	0	0	0	0	1	0	0
	Ghana	58	0	0	0	5	0	0	0	0	58	3	14
	Great Britain	337	1	0	0	1	0	1	0	45	329	0	68
	Guatemala	3	0	0	0	0	0	0	0	0	3	0	0
	Guinée Rep	5	0	0	0	60	0	20	0	0	5	0	60
	Honduras	6	17	0	0	17	17	17	0	0	6	0	83
	Iceland	12	0	0	0	0	0	8	0	0	5	0	20
	Japan	552	0	0	0	0	0	0	0	0	552	0	39
	Korea Rep	234	0	0	0	3	0	0	0	0	234	0	29
	Liberia	32	0	0	0	0	0	0	0	0	32	0	0
	Libya	115	6	0	4	8	6	6	4	6	110	9	30
	Maroc	4967	0	0	2	2	0	0	0	0	1001	89	93
	Mauritania	5	0	0	0	0	0	0	0	0	0	0	0
	Mexico	36	0	0	0	0	0	0	0	0	27	100	26
	Namibia	49	0	0	0	0	0	0	0	0	48	0	44
	Norway	86	0	0	0	0	0	0	0	57	21	0	0
	Panama	262	0	0	1	2	2	5	0	0	251	0	20
	Philippines	26	0	0	0	0	0	0	0	0	26	4	54
	Russian Federation	34	0	0	0	0	0	3	0	0	34	0	0
	Senegal	34	0	0	0	0	0	0	0	0	30	3	23
	Sierra Leone	5	0	0	0	0	20	20	0	0	5	0	100
	South Africa	103	2	0	0	0	0	0	0	1	90	0	49
	St Vincent and Grenadines	32	0	0	6	13	3	34	0	0	32	0	72
	Syria	23	0	0	0	0	0	4	0	4	5	40	40
	Trinidad and Tobago	36	6	0	0	0	0	0	0	0	36	75	36
	Tunisie	1420	0	0	0	0	0	0	0	0	202	4	14
	Türkiye	8049	0	0	21	22	1	1	0	0	612	8	55
	UK-Bermuda	1	100	0	100	100	100	100	0	100	1	0	100
	UK-Sta Helena	1	0	0	0	0	0	0	0	0	1	0	0
	USA	2261	0	0	3	42	0	0	0	4	1742	36	75
	Uruguay	10	0	0	10	0	0	0	0	0	10	0	100
	Venezuela	196	2	0	0	24	0	0	0	0	195	1	24
NCC	Chinese Taipei	215	0	0	0	0	0	0	0	0	215	0	20
	Guyana	1	0	0	0	0	0	100	0	0	1	0	100
	Suriname	20	0	0	0	5	0	0	0	0	20	15	5
NCO	Bahamas	57	0	0	0	0	0	0	0	0	57	0	0
	Colombia	1	0	0	0	0	0	0	0	0	1	0	100
	Ecuador	1	0	0	0	0	0	0	0	0	1	0	0
	Grenada	1											
	Saint Kitts and Nevis	2	0	0	0	0	0	0	0	0	2	0	100
	Singapore	5	0	0	0	0	0	60	0	0	5	0	40
	Tuvalu	1	0	0	0	0	0	100	0	0	1	0	0
	Vanuatu	28	0	0	0	0	0	11	0	0	28	0	43
TOTAL vessels (number)		61135	93	21	7960	8059	3172	2830	3062	6447	9320	1780	4875
Overall incompleteness ratio (%)			0.2	0.0	13	13	5	5	5	11		19	52

Table 4. Number of vessels registered, active in the positive list (P20m) with International registry number (IntRegNo) type, active in the carrier list (all with IMO number), by flag CPC (source: ICCAT vessel record in IOMS, as of 29 October 2025).

CPC status	Flag of Vessel	Total vessels		Active in P20m (positive list) by "IntRegNo" type												Active in Carrier list (Carr)	
		Registered	Active	number						ratio (%)							
				Active	IMO	LRN	JUS	WOD	UNK	IMO	LRN	JUS	WOD	UNK	Active	IMO
CP	Albania	17	5	4	4	0	0	0	0	100	0	0	0	0	0	0
	Algerie	1015	536	37	37	0	0	0	0	100	0	0	0	0	0	0
	Angola	2	1	1	1	0	0	0	0	100	0	0	0	0	0	0
	Belize	76	31	31	31	0	0	0	0	100	0	0	0	0	0	0
	Brazil	158	74	74	73	0	0	1	0	99	0	0	1	0	0	0
	Cabo Verde	29	7	7	6	0	0	1	0	86	0	0	14	0	0	0
	Canada	157	3	3	3	0	0	0	0	100	0	0	0	0	0	0
	China PR	109	49	49	49	0	0	0	0	100	0	0	0	0	0	0
	Côte d'Ivoire	28	26	26	26	0	0	0	0	100	0	0	0	0	0	0
	Curaçao	19	3	2	2	0	0	0	0	100	0	0	0	0	1	1
	Egypt	57	37	3	3	0	0	0	0	100	0	0	0	0	0	0
	El Salvador	8	6	6	6	0	0	0	0	100	0	0	0	0	0	0
	England	22	15	0	0	0	0	0	0						0	0
	EU-Croatia	346	130	91	74	0	0	17	0	81	0	0	19	0	0	0
	EU-Cyprus	3578	1567	10	9	0	1	0	0	90	0	10	0	0	4	4
	EU-Denmark	2	0	0	0	0	0	0	0						0	0
	EU-España	4006	1446	645	634	0	0	9	2	98	0	0	1	0	1	1
	EU-France	15313	343	100	99	0	0	0	1	99	0	0	0	1	0	0
	EU-Germany	4	0	0	0	0	0	0	0						0	0
	EU-Greece	1765	339	57	55	0	0	2	0	96	0	0	4	0	0	0
	EU-Ireland	123	35	35	35	0	0	0	0	100	0	0	0	0	0	0
	EU-Italy	11157	2251	388	212	0	0	176	0	55	0	0	45	0	0	0
	EU-Latvia	2	2	2	2	0	0	0	0	100	0	0	0	0	0	0
	EU-Lithuania	13	5	3	3	0	0	0	0	100	0	0	0	0	2	2
	EU-Malta	3145	1289	61	59	0	0	2	0	97	0	0	3	0	0	0
	EU-Netherlands	15	10	9	9	0	0	0	0	100	0	0	0	0	1	1
	EU-Poland	2	2	2	2	0	0	0	0	100	0	0	0	0	0	0
	EU-Portugal	644	69	66	60	0	0	6	0	91	0	0	9	0	0	0
	FR-St Pierre et Miquelon	1	0	0	0	0	0	0	0						0	0
	Ghana	58	33	32	32	0	0	0	0	100	0	0	0	0	1	1
	Great Britain	337	2	2	2	0	0	0	0	100	0	0	0	0	0	0
	Guatemala	3	0	0	0	0	0	0	0						0	0
	Guinée Rep	5	1	1	1	0	0	0	0	100	0	0	0	0	0	0
	Honduras	6	0	0	0	0	0	0	0						0	0
	Iceland	12	0	0	0	0	0	0	0						0	0
	Japan	552	162	156	156	0	0	0	0	100	0	0	0	0	6	6
	Korea Rep	234	16	9	9	0	0	0	0	100	0	0	0	0	7	7
	Liberia	32	10	0	0	0	0	0	0						10	10
	Libya	115	23	23	23	0	0	0	0	100	0	0	0	0	0	0
	Maroc	4967	4143	952	69	0	0	883	0	7	0	0	93	0	0	0
	Mauritania	5	0	0	0	0	0	0	0						0	0
	Mexico	36	1	1	1	0	0	0	0	100	0	0	0	0	0	0
	Namibia	49	26	26	25	0	0	1	0	96	0	0	4	0	0	0
	Norway	86	63	13	13	0	0	0	0	100	0	0	0	0	0	0
	Panama	262	39	7	7	0	0	0	0	100	0	0	0	0	32	32
	Philippines	26	0	0	0	0	0	0	0						0	0
	Russian Federation	34	17	14	14	0	0	0	0	100	0	0	0	0	3	3
	Senegal	34	14	14	14	0	0	0	0	100	0	0	0	0	0	0
	Sierra Leone	5	0	0	0	0	0	0	0						0	0
	South Africa	103	59	59	46	0	0	13	0	78	0	0	22	0	0	0
	St Vincent and Grenadines	32	0	0	0	0	0	0	0						0	0
	Syria	23	3	3	3	0	0	0	0	100	0	0	0	0	0	0
	Trinidad and Tobago	36	12	12	12	0	0	0	0	100	0	0	0	0	0	0
	Tunisie	1420	717	7	7	0	0	0	0	100	0	0	0	0	0	0
	Türkiye	8049	264	152	152	0	0	0	0	100	0	0	0	0	0	0
	UK-Bermuda	1	0	0	0	0	0	0	0						0	0
	UK-Sta Helena	1	0	0	0	0	0	0	0						0	0
	USA	2261	436	436	80	12	344	0	0	18	3	79	0	0	0	0
	Uruguay	10	0	0	0	0	0	0	0						0	0
	Venezuela	196	134	134	134	0	0	0	0	100	0	0	0	0	0	0
NCC	Chinese Taipei	215	78	78	78	0	0	0	0	100	0	0	0	0	0	0
	Guyana	1	0	0	0	0	0	0	0						0	0
	Suriname	20	11	17	17	0	0	0	0	100	0	0	0	0	0	0
NCO	Bahamas	57	37	0	0	0	0	0	0						37	37
	Colombia	1	0	0	0	0	0	0	0						0	0
	Ecuador	1	0	0	0	0	0	0	0						0	0
	Grenada	1	1	1	1	0	0	0	0	100	0	0	0	0	0	0
	Saint Kitts and Nevis	2	0	0	0	0	0	0	0						0	0
	Singapore	5	2	0	0	0	0	0	0						2	2
	Tuvalu	1	0	0	0	0	0	0	0						0	0
	Vanuatu	28	0	0	0	0	0	0	0						0	0
TOTAL		61135	14585	3861	2390	12	345	1111	3	61.90	0.31	8.94	28.77	0.08	107	107

Appendix 1

Report on the implementation of the ICCAT Regional Observer Programme (ROP) for transhipment 2024/2025

Introduction

According to the provisions of the *Recommendation by ICCAT on Transhipment* (Rec. 21-15) and the *Recommendation by ICCAT amending Recommendation 21-15 on transhipment* (Rec. 24-15), all at-sea transhipments are prohibited, except for those from large-scale tuna longline vessels (LSPLVs), which may only tranship subject to a series of provisions, including the requirement to have an observer on board the carrier vessels receiving transhipment, to be placed on board by the Secretariat.

The ROP-transhipment is thus currently implemented by a consortium comprising Marine Resources Assessment Group Ltd (MRAG) and Capricorn Fisheries Monitoring (CapFish), under a contract signed on 23 April 2007. This contract has been renewed annually on 23 April each year since then. The Programme is funded by the participating Contracting Parties and Cooperating non-Contracting Parties, Entities and Fishing Entities (CPCs). China (P.R.), Japan, Korea (Rep.), Namibia and Chinese Taipei currently participate in the ROP-transhipment,

Implementation and operation

Details on the operational aspects of the programme are presented in the report submitted by the implementing consortium, contained in **Addendum 1 to Appendix 1.**

Potential issues of non-compliance are sent by the consortium directly to the CPCs (with copy to the Secretariat). These, together with CPC responses, are contained in Addendum 1 to Appendix 3 of the *Secretariat Report to the ICCAT Conservation and Management Compliance Committee* in the *Report for Biennial Period, 2024-25 Part II (2024), Vol. 4*. Observer reports received by 17 October 2025 are available by year on the ICCAT website.

Cooperation with other tuna RFMOs

The Secretariat continues to implement the part of the observer programme corresponding to Atlantic Ocean southern bluefin tuna on behalf of the Commission for the Conservation of Southern Bluefin Tuna (CCSBT), given that southern bluefin tuna is also an ICCAT species and is already covered by the ICCAT Programme. A revised Memorandum of Understanding (MoU) was signed in 2025 with the CCSBT to enable ICCAT to share Transhipment Supply Declarations with the CCSBT and to remove outdated text.

The MoU signed with the Indian Ocean Tuna Commission (IOTC) to set up a joint pool of observers which could remain on the carrier vessels which operated in both the Atlantic and Indian Oceans on the same voyage remains in force.

Results to date

Since the inception of the programme, 310 requests for observer deployments have been received, (although eight of these were cancelled). As required by *Recommendation by ICCAT amending Recommendation 21-15 on transhipment* (Rec. 24-15), observer reports are now published on the ICCAT website with the relevant sections hidden for confidentiality purposes.

As of 17 October 2025, according to the data available, a total of 504,690.81 t of fish and fish products had been reported as transhipped at sea under the programme since its inception, but this figure includes some transhipment of non-ICCAT species. A breakdown of the data available by CPC is included in the *2025 Secretariat Report on Statistics and Coordination of Research* in the *Report for Biennial Period, 2024-25 Part II (2025), Vol. 4.*

The comprehensive reports received from ROP participants assessing the content and conclusions of observer reports have been published every year on the ICCAT webpage under a password-protected link, together with the reports received from CPCs on at-sea and in-port transhipment.

A summary of the deployments since October 2024 is shown in **Table 1** below**.**

Information sharing and identification guides

The ICCAT Regional Observer Programme Manual (Transhipment) has been published on the ICCAT website, under the "Materials" section. The identification guides for frozen tuna and tuna-like species developed by the consortium were reviewed by the SCRS. The guides will, as always, be made available to observers before deployment.

Since June 2022, following the entry into force of Rec. 21-15, the ICCAT Transhipment declarations have been published on the password protected web site, as have the supply declarations. In addition, a considerable number of documents which are not required by the Secretariat according to Rec. 21-15 continue to be sent in volumes which seriously disrupt the work of the Secretariat. CPCs are once again requested to refrain from sending unnecessary documents (AREPS, in port pre-transhipment declarations, etc.) to the Secretariat, and to use the correct formats and clearly label any declarations submitted in accordance with requirements.

Financing

Information on the budget, contributions, and expenditure of this programme can be found in the *2025 Financial Report* in the *Report for Biennial Period, 2024-25 Part II (2025), Vol. 4*.

The level of financing required for 2026/2027 will depend on the number of deployments foreseen by the participating CPCs, the number of CPCs participating in the programme, and on whether current prices charged by the consortium are maintained or increased. The final budget for the forthcoming period will be circulated to participants as far in advance of the renewal of the contract as possible.

Table 1. Summary of deployments (from October 2024-October 2025).

ICCAT Request No.	*Carrier Vessel*	*Boarded*	*Disembarked*	*Report / Data received*	*Transhipment declarations received from vessel*	*Base departure date of observer*	*Base arrival date of observer*	*Total days (travel + at sea + debriefing)*	*Total tonnes transhipped*	*Total cost (Travel + deployment in €)*	*Average cost per tonne transhipped (€)*
299/24	Chikuma	Port Louis	Singapore	02/01/2025	15	14/08/2024	28/10/2024	76	2427.66	23,584.49	9.7149065
	AT000PAN00320										
300/24	HARIMA	Singapore	Singapore	11/02/2025	42	15/11/2024	12/01/2025	59	171.07	16,684.02	97.527445
	AT000SGP00007										
301/24	TAISEI MARU No.15	Cape Town	Singapore	23/01/2025	16	19/11/2024	15/12/2024	26.5	537.49	7,493.67	13.941971
	AT000JPN00651										
302/24	Bao Win	Singapore	Cape Town	27/05/2025	18	03/12/2024	05/04/2025	124	1972.6	39,124.41	19.83393
	AT000PAN00174										
303/24	Yachiyo	Cape Town	Singapore	11/04/2025	51	21/12/2024	29/04/2025	98.5	2574.21	28,974.32	11.255616
	AT000PAN00240										
304/24	TAISEI MARU NO.24	Cape Town	Singapore	28/02/2025	34	14/12/2024	03/02/2025	51	979.87	14,421.78	14.718054
	AT000JPN00571										
305/25	LADY TUNA	Sarande, Albania	Singapore	08/04/2025	8	30/01/2025	27/03/2025	57	818.88	18,282.49	22.326214
	AT000PAN00199										
306/25	Ibuki	Cape Town	Singapore	25/06/2025	42	17/03/2025	10/06/2025	86	3310.17	25,160.63	7.6010084
	AT000PAN00163										
307/25	Harima	Cape Town	IOTC Transfer	26/08/2025	33	18/05/2025	29/06/2025	43	2498.27	12,159.54	4.8671841
	AT000SGP0007										
308/25	TAISEI MARU NO.24	Cape Town	Cape Town	10/07/2025	23	06/06/2025	05/07/2025	30	1218.93	8,483.40	6.9597106
	AT000JPN00571										
310/25*	Yachiyo	Cape Town			44	28/07/2025	28/07/2025				
	AT000PAN00240										
311/25*	Harima	Cape Town				05/08/2025					
	AT0060209										

* No "Final Report" received at the time of writing.

In-port transhipment

Reports on in-port transhipment are published on the password protected web site. **Table 2** below shows a summary of information received.

Table 2. Reports on in-port transshipment received (information available as of **17 October 2025**).

No information – No report received, and the Secretariat does not know whether or not the requirement is applicable.

Not applicable – CPC informed the Secretariat that this reporting requirement was N/A, or that no such transhipments had taken place in 2024.

IN-PORT TRANSHIPMENT			
Albania	***not applicable***	***Mauritania***	***not applicable***
Algeria	***not applicable***	***Mexico***	***not applicable***
Angola	No information	***Namibia***	***not applicable***
Barbados	***not applicable***	***Nicaragua***	***not applicable ****
Belize	***Received***	Nigeria	No information
Brazil	***not applicable***	***Norway***	***not applicable***
Cabo Verde	No details received*	***Panama***	***Received***
Canada	***not applicable***	***Philippines***	***not applicable***
China	***Received***	***Russia***	***not applicable***
Costa Rica	***not applicable***	Sao Tome + P	No information
Cote d'Ivoire	***Received***	***Senegal***	***not applicable***
Curaçao	***not applicable***	***Sierra Leone***	***not applicable***
Egypt	***not applicable***	***South Africa***	***not applicable***
Equatorial Guinea	No information	***St. Vincent + Gren.***	***not applicable***
El Salvador	***Received***	Syria	No information
EU	***Received (Malta)***	***Trinidad & Tobago***	***not applicable***
France (SPM)	***not applicable***	***Tunisia***	***not applicable***
Gabon	***not applicable***	***Türkiye***	***not applicable***
Gambia	No information	***Uruguay***	***not applicable***
Ghana	***Received***	***UK***	***not applicable***
Grenada	No information	***USA***	***not applicable***
Guinea Bissau	No information	***Venezuela***	***not applicable***
Guinea Rep.	***not applicable***	***Bolivia***	***not applicable***
Guatemala	No information	***Chinese Taipei***	***not applicable***
Honduras	***not applicable***	Guyana	No information
Iceland	***not applicable***	***Suriname***	***not applicable***
Japan	***Received***		
Korea	***Received***		
Liberia	***Received***		
Libya	***not applicable***		
Maroc	***not applicable***		

*Response in Annual Report, but no CP37 or details submitted.

Addendum 1 to Appendix 1

A summary of the ICCAT Regional Observer Programme 2024 Report
(submitted by ROP-Transhipment implementing consortium)

1. Introduction

In 2006 ICCAT adopted Rec. 06-11 to establish a Programme for Transhipment in response to concerns that at-sea transhipment operations constituted a gap in the enforcement scheme of the Commission. It was updated by Rec. 21-15, and more recently by *Recommendation by ICCAT amending Recommendation 21-15 on transhipment* (Rec. 24-15). MRAG Ltd. and Capricorn Fisheries Monitoring (the Consortium) has been implementing the Regional Observer Program (ROP) since its inception in April 2007.

The ROP aims to address Member State concerns regarding laundering of Illegal, Unregulated and Unreported (IUU) tuna catches by monitoring transhipments at sea from large-scale pelagic longline fishing vessels (LSPLVs) operating in the Convention area. Rec. 24-15 states that all tuna, tuna like species and other species caught in association with these species in the Convention area must be transhipped in port. However, at sea transhipments can be authorised by Contracting Parties provided the Carrier Vessel (CV) has VMS capabilities and a trained ICCAT observer on board to monitor the process.

2. Deployments

This report provides a summary of the ROP's eighteenth year, covering transhipments that occurred between the 1 January 2024 and 31 December 2024. This spanned transhipments across deployments 288/23 to 300/24. One deployment (290/24) was cancelled. The figures include all deployments, vessel transhipments, fish transhipped, and PNCs reported over this time period.

2.1 Summary of deployments

A total of 329 at-sea transhipments took place across 12 trips, all were monitored accounting for 675 sea days with an average deployment length of 56 days. The total observed weight of fish transhipped over the period was 24,503.323 t. A summary of key figures from all deployments is given in **Table 1**.

Of the 329 transhipments, 42.55% were from Chinese Taipei flagged vessels, 27.96% were from Japanese flagged vessels, 26.14% were from Chinese flagged vessels, 2.13% were from Korean flagged vessels, and 1.22% were from Namibian flagged vessels (**Figure 1**). The location of transhipments conducted by vessels under the ROP are displayed in **Figure 2**. Transhipments were mainly located in the central Atlantic along the equator, with many around the EEZ of Ascension Island, and distributed along the length of the west coast of Africa.

Table 1. Summary of deployments 288/23 – 300/24 and weight of fish transhipped in 2024.

No.	*Vessel Name*	*Observer Name*	*On Date*	*Off Date*	*Port On*	*Port Off*	*Days*	*No. of T/S*	*Observed*	*Declared*
288	Yachiyo	Eva María Vidal Cejuela	10/12/2023	11/02/2024	Valleta	Singapore	64	15	997.49	982.01
289	Taisei Maru No.24	Schalk Visagie	11/01/2024	30/03/2024	Cape Town	Singapore	80	28	2,061.72	2,071.68
291	Taisei Maru No.15	Rauf Berkay Eryericer	10/02/2024	14/04/2024	Cape Town	Port Louis	65	30	2,493.23	2,555.50
292	Tuna Princess	Julio Ocon	28/01/2024	19/02/2024	Porto Grande St Vincent	IOTC Cross Over	23	12	754.60	759.97
293	Ocean Star	Oguzhan Ayaz	22/01/2024	05/03/2024	Çeşme	Cape Town	44	18	1,953.45	1,976.11
294	Harima	Johannes Visagie	28/01/2024	22/04/2024	Cape Town	Singapore	86	38	3,124.77	3,147.61
295	Tuna Queen	Sami Yildiz	19/02/2024	02/04/2024	Çeşme	Port Louis	44	4	510.24	502.74
296	Ibuki	Johan Beets	28/02/2024	04/05/2024	Cape Town	IOTC Cross Over	67	57	3,274.65	3,497.11
297	Genta Maru	Llewellyn Lewis	12/03/2024	22/03/2024	Cape Town	IOTC Cross Over	11	5	568.24	617.51
298	Yachiyo	Cevher Ozbek/E D	26/05/2024	23/07/2024	IOTC Cross	IOTC Cross Over	59	44	3,581.05	3,602.12
299	Chikuma	Anita Vidovic	18/08/2024	29/10/2024	Port Louis	IOTC Cross Over	73	42	3,531.72	3,516.84
300	Harima	Levent Ali Erkal	15/11/2024	12/01/2025	Port Louis	IOTC Cross Over	59	36	1,652.17	1,657.06

*Some deployments started prior to or ended after 2024, however the figures shown here are only representative of transhipments that took place during this reporting period.

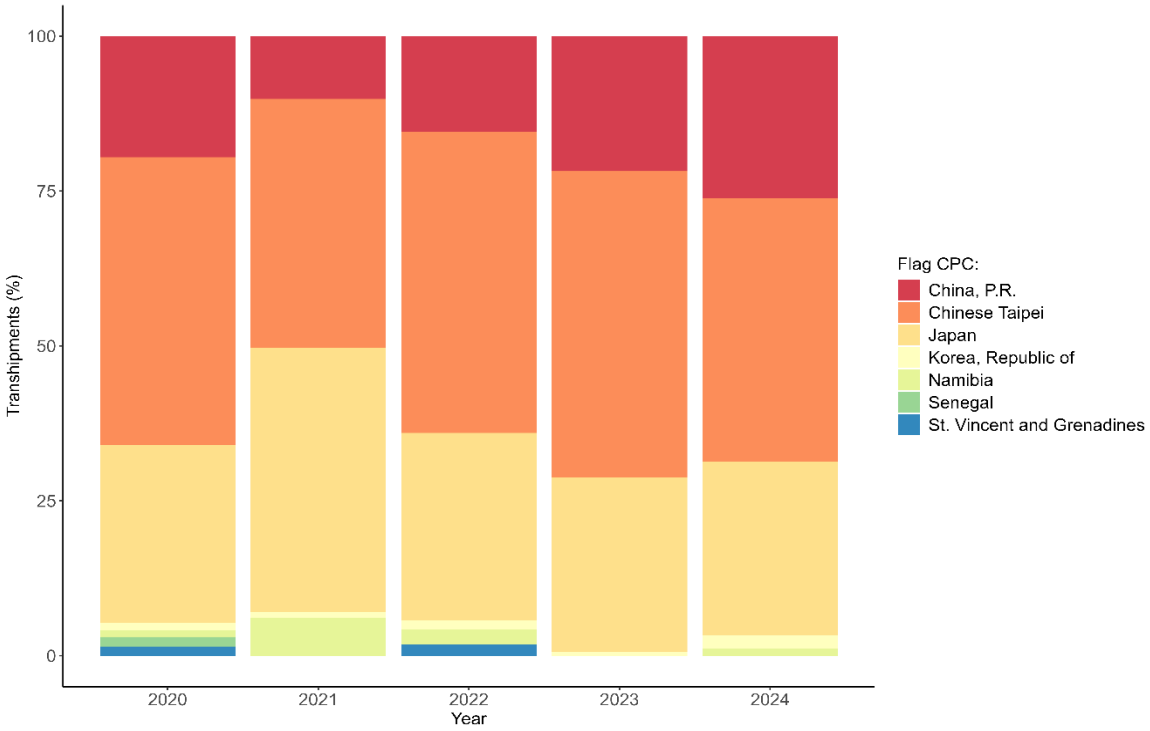

Figure 1. The percentage of transhipments during 2024 compared to the previous 4 years by large-scale pelagic longline vessels (LSPLVs) Flag State.

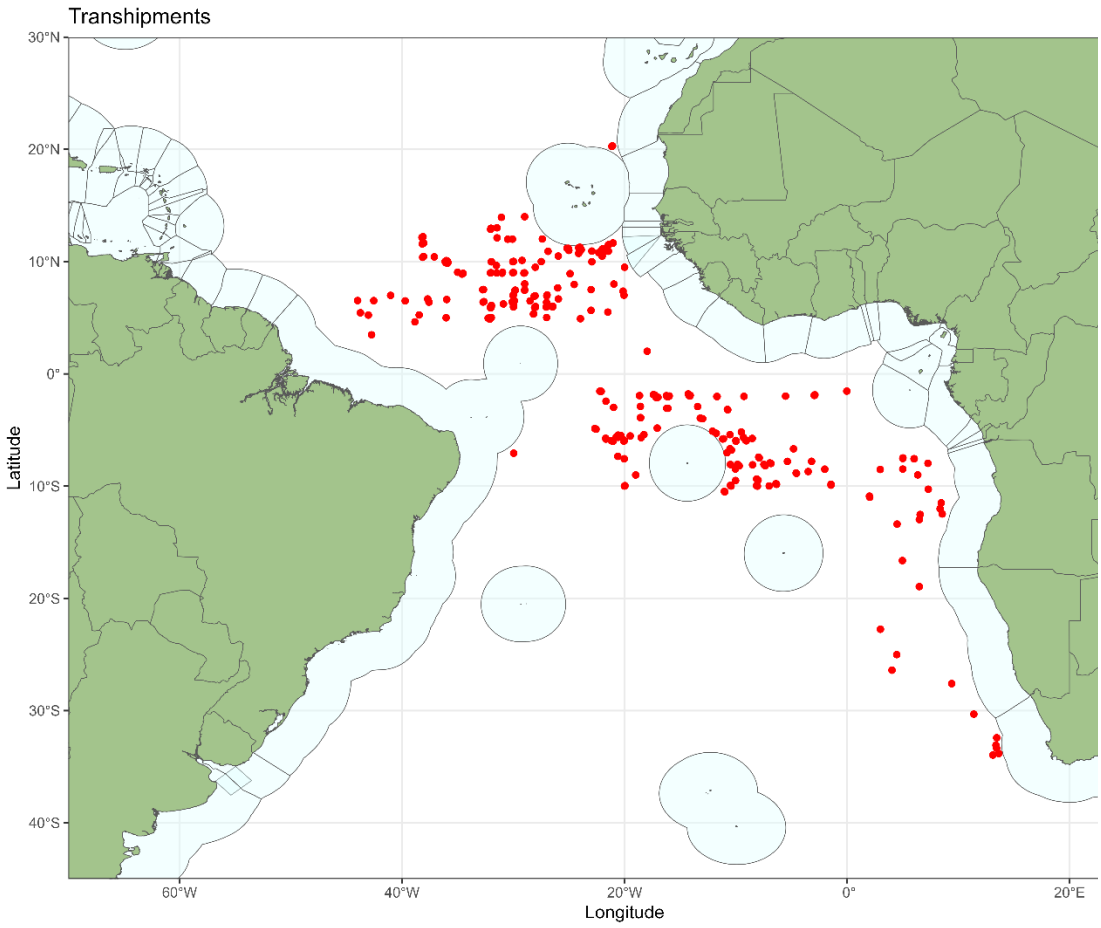

Figure 2. Locations of transhipments during 2024.

A summary of the number of ROP deployments by month for 2024 is shown in **Figure 3**. **Figure 4** indicates the number of transhipments and the total weight transhipped each month**. Figure 5, Figure 6 and Figure 7** show the duration of transhipments, the quantity of products transferred and the rates of products transhipped per hour, respectively, and they remain similar to previous years.

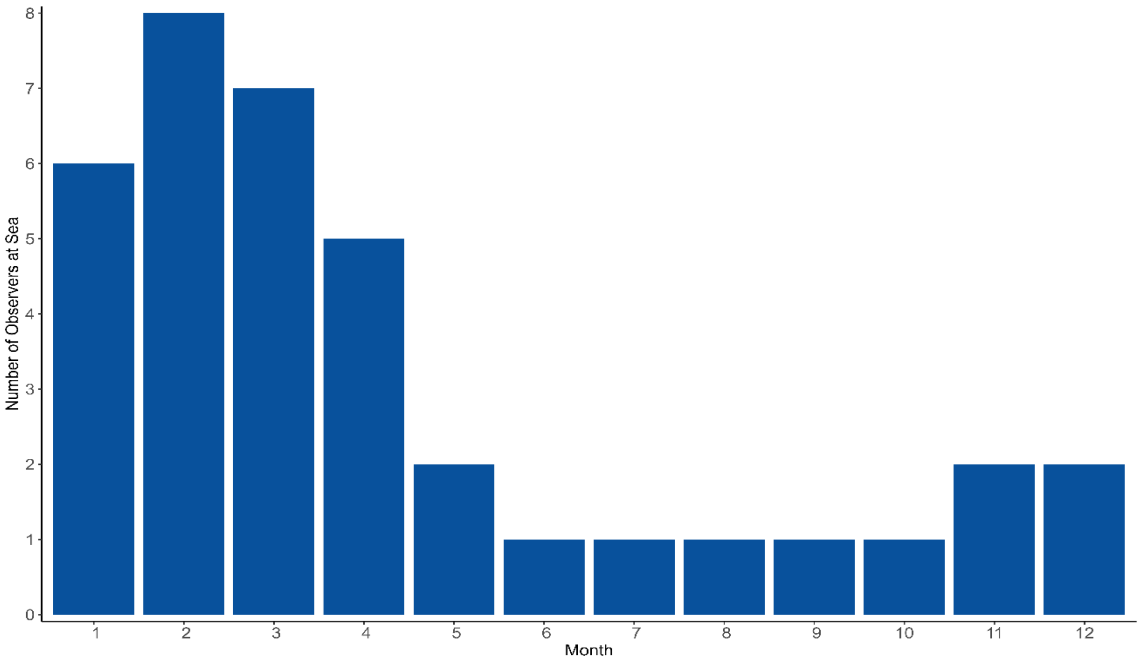

Figure 3. Number of observers at sea by month.

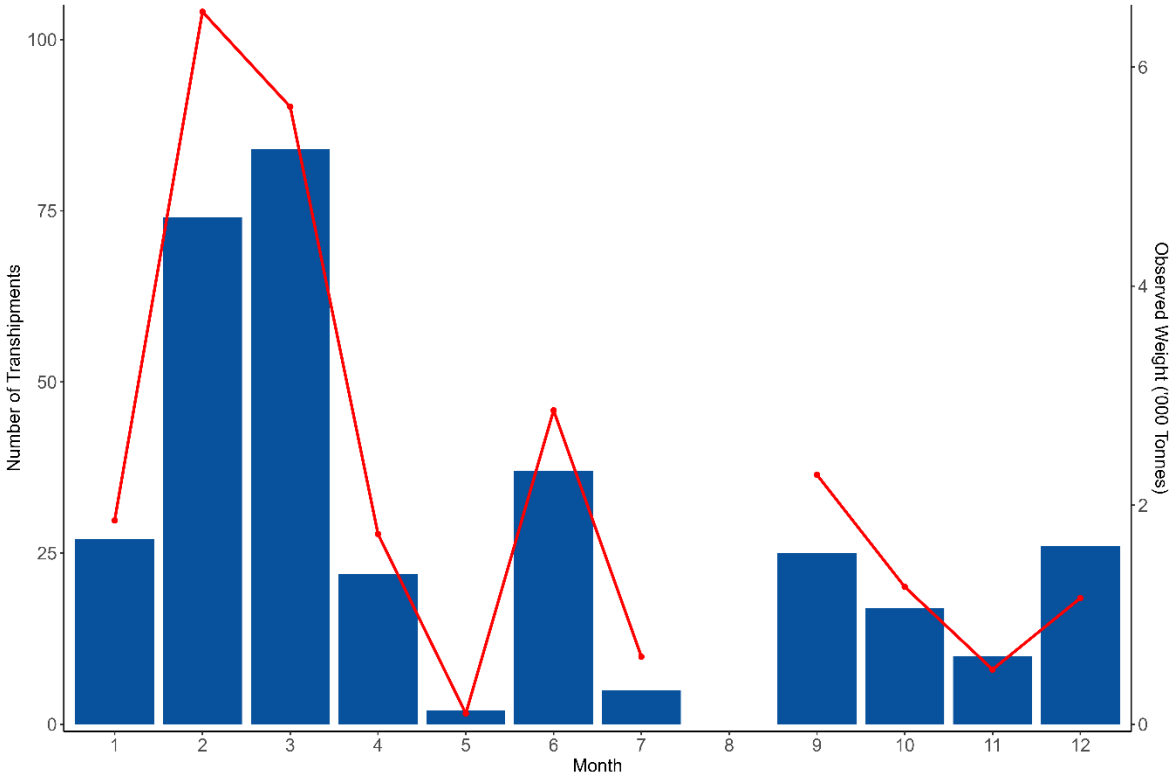

Figure 4. Number of transhipments and weights transferred (all fish, red line) by month.

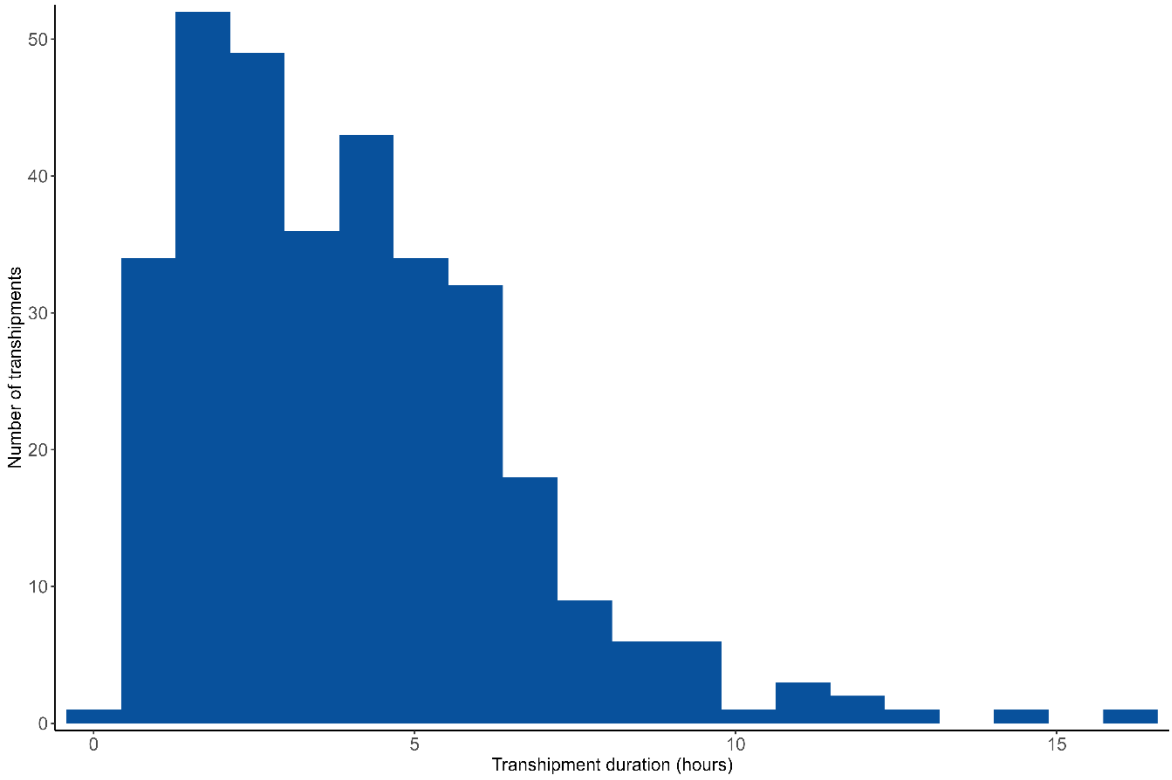

Figure 5. Duration of transhipments (hours).

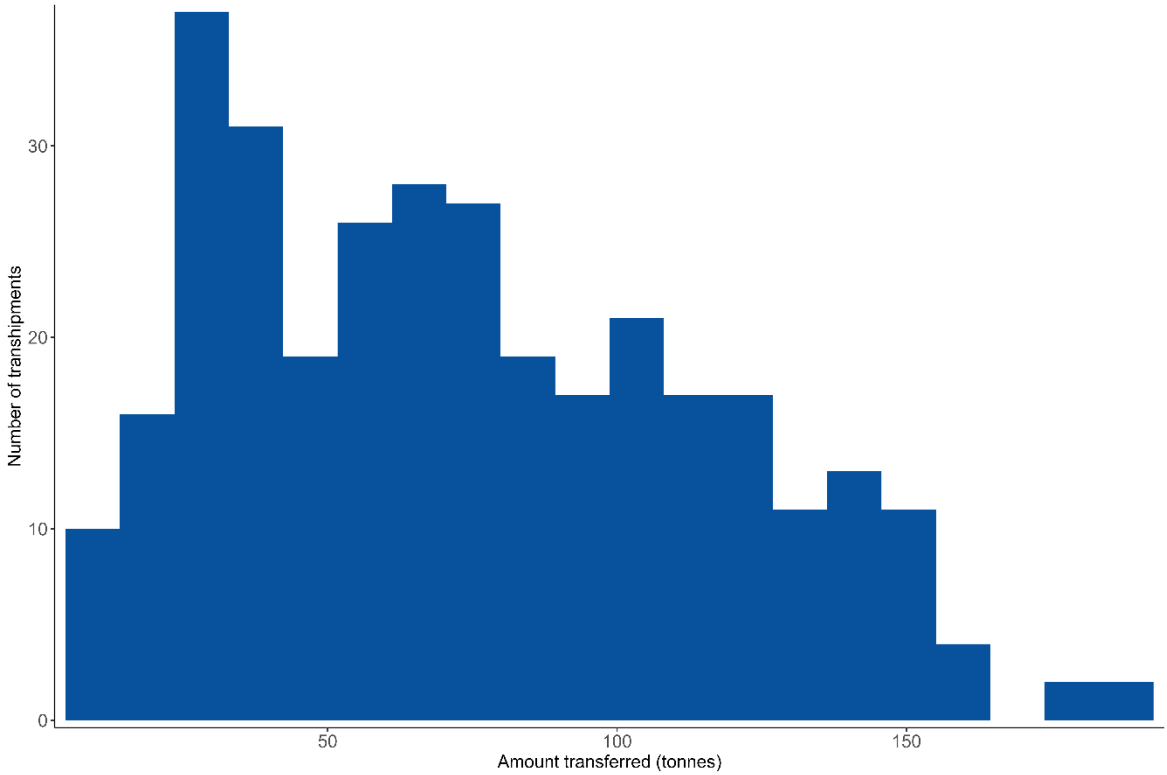

Figure 6. Quantities transferred per transhipment (t).

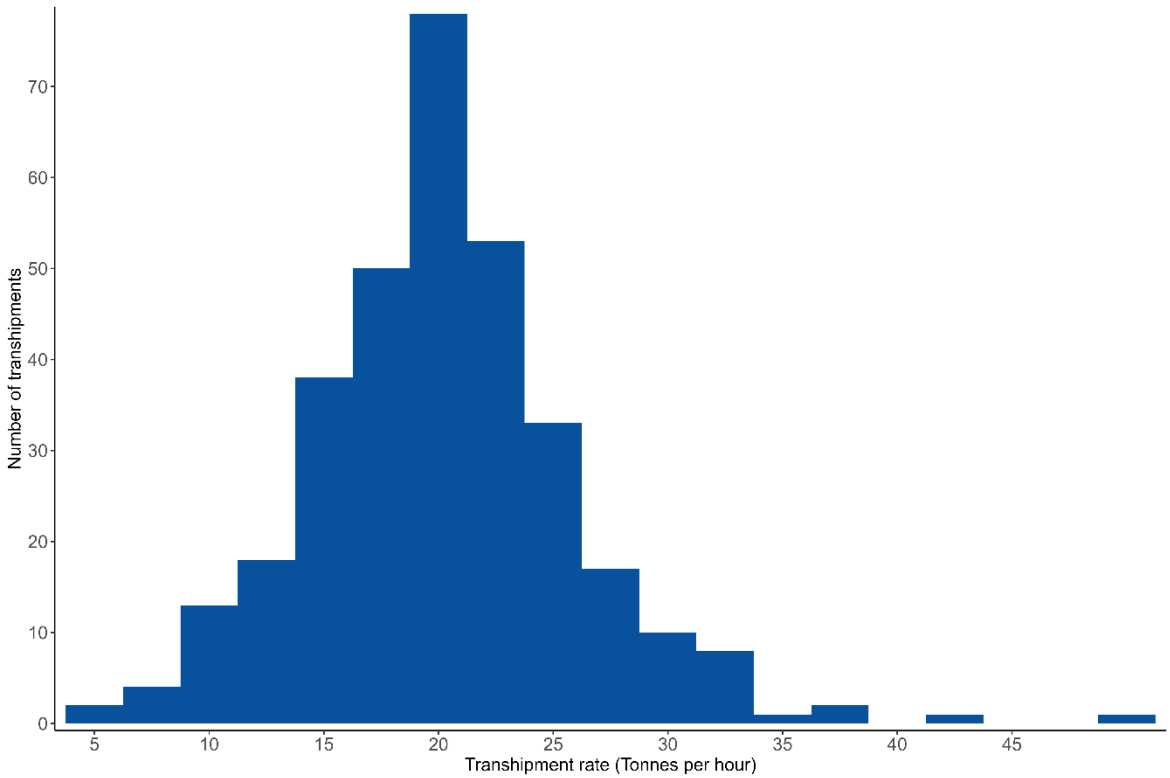

Figure 7. Rate of products transhipped.

2.2 Transhipments within EEZs

No transhipments were observed to be made within EEZs.

2.3 Procedures and logistics

The deployment request procedure has remained the same as previously described by the Consortium in annual reviews of the ICCAT ROP.

During the period covered by this report, three vessels crossed over from the Atlantic Ocean into the Indian Ocean on to an IOTC deployment without stopping at an Atlantic port first, no vessels crossed over from the IOTC area.

3. Species identification

The methods used by observers for species identification and reporting procedures have remained the same and are detailed in previous reports.

4. Southern bluefin tuna

Since the adoption of the Resolution on the Implementation of a CCSBT Catch Documentation Scheme on 1 January 2010, any southern bluefin tuna (*Thunnus maccoyii*) transferred must be accompanied by a catch monitoring form (CMF) which should be countersigned by the observer. During the period covered by this report southern bluefin tuna were transhipped on 3 occasions on 1 deployment, with a total of 260.036 t observed (**Table 2**). Observers prepare a separate report for CCSBT on any trips where southern bluefin tuna are transhipped.

Table 2. Transhipments of southern bluefin tuna (*Thunnus maccoyii*) during 2023.

No.	*CV*	*CV ICCAT No*	*T/S No*	*Date*	*Obs. Wt.*	*No. fish*
298	Yachiyo	AT000PAN00240	41	13/07/2024	82.30	1751
298	Yachiyo	AT000PAN00240	43	19/07/2024	96.45	2192
298	Yachiyo	AT000PAN00240	44	20/07/2024	81.29	1659

5. In-port fish transhipments

In 2022 ROP observers began monitoring offloading of the products from the CV at the end of each trip, where possible. As specified in Recommendation 24-15, Appendix 2, Paragraph 6.2 I, observers must:

> '…observe and estimate quantities of product by species when offloaded in the port where the observer is disembarked to verify consistency with quantities received during at sea transhipment operations.'

Ongoing issues with the implementation of these requirements were discussed. No in-port offloading was monitored in 2024.

Observers have been monitoring transhipments in port between vessels. This is normally midway through the deployment; these are shown in **Table 3.** Transhipments occurring in port.

Table 3. Transhipments occurring in port.

Port	*Port State*	*Carrier Vessel Name*	*Carrier Vessel Flag*	*Number of Transhipments*
Porto Grande St Vincent	Cabo Verde	Harima	Singapore	11
Porto Grande St Vincent	Cabo Verde	Taisei Maru No.24	Japan	9
Porto Grande St Vincent	Cabo Verde	Tuna Queen	Panama	1
San Vincent	Cabo Verde	Yachiyo	Panama	1
Sao Vicente	Cabo Verde	Harima	Panama	1
Sao Vicente	Cabo Verde	Ibuki	Panama	1
Sao Vicente	Cabo Verde	Taisei Maru No.15	Japan	4

6. Weight estimation

The methodology used by observers for estimating transhipment weights remains the same as those previously described by the Consortium.

7. Observer training

Currently there are around 50 active ICCAT ROP observers, although not all are available all the time due to other commitments. Due to natural turnover of personnel, it is important to maintain training on a regular basis. 5 observers were trained in 2024 (**Table 4**).

With prior agreement from ICCAT, IOTC and CCSBT, observers trained under any of the programmes are available to work under all three RFMOs. This reduces costs and ensures a high standard of data integrity. It also allows observers to remain on the vessel if it crosses between RFMO areas in order to save on deployment costs.

To reflect this arrangement, observers are issued with a unique observer number and identification card, which is valid for all three RFMOs.

Table 4. ROP transhipment training conducted in 2024.

Observer name	*Training location*
Eduan Grobblelaar	Cape Town, South Africa
Neliseka Lawu	Cape Town, South Africa
Sarel Johannes Du Plessis	Cape Town, South Africa
Niel van Rooyen	Cape Town, South Africa
Stiaan Jaco Immelman	Cape Town, South Africa

8. Observer programme databases

The database continues to be updated as required and up to the end of 2024 contains data on 8,232 transhipments.

On request from ICCAT, continued developments in the database over the last year have included the capture of data pertaining to additional monitoring tasks outlined in Recommendation 24-15.

9. Potential Non-Compliances (PNCs)

Since 2012 ICCAT have required observers to board LSPLVs to carry out checks on vessels against various ICCAT Recommendations. Any potential non-compliances (PNCs) are then submitted to the flag State by the observer through the Consortium. The flag State then has the opportunity to respond. PNC codes and descriptions are summarised in **Attachment 1 to Addendum 1 to Appendix 1**.

Since the Recommendation came into force, 1046 PNCs have been reported by observers over 105 deployments, these are shown in **Figure 8**. It shows a steep decline in PNCs since 2014, although this will have been skewed in recent years due to COVID. 10 PNCs were issued during 2024 (**Table 5**), of which 6 were reported to the flag State at the time that the PNCs were issued, the flag States that were notified responded accordingly.

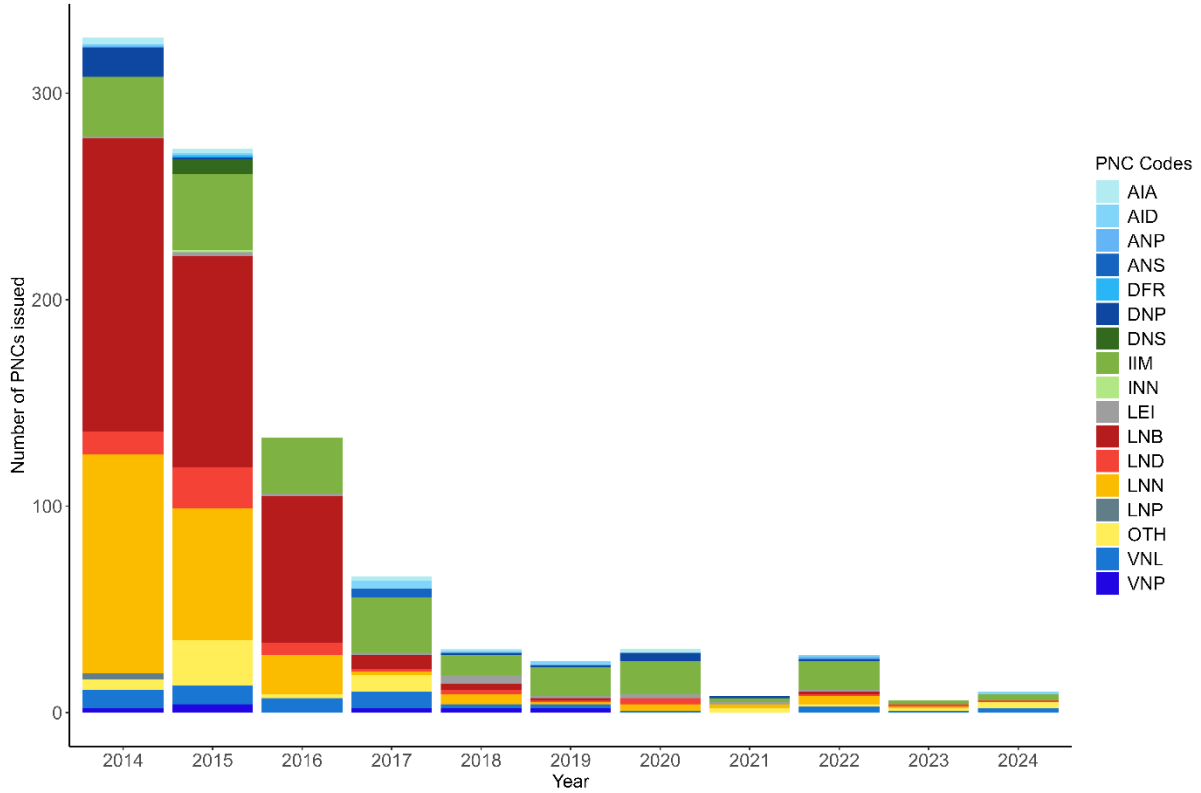

Figure 8. Number and proportion of PNCs issued since their introduction.

Table 5. PNCs issued in 2024.

Dep. No	*T/S No.*	*CV Name*	*LSPLV Name*	*PNC Code*
289	1	Taisei Maru No.24	SHOFUKU MARU No.58	No power light visible on the VMS unit
289	1	Taisei Maru No.24	SHOFUKU MARU No.58	Authorisation to fish dates not valid
289	27	Taisei Maru No.24	SHOFUKU MARU No.58	No power light visible on the VMS unit
292	9	Tuna Princess	LU QING YUAN YU 023	LSPLV markings not displayed correctly
293	15	Ocean Star	LU QING YUAN YU 028	LSPLV markings not displayed correctly
297	5	Genta Maru	WAKASHIO MARU No. 128	Logbook not up to date
299	18	Chikuma	CHIYO MARU No. 28	LSPLV markings not displayed correctly
299	21	Chikuma	YEUN HORNG NO.2	Logbook lacked information on the vessel details, cruise information and gear configuration
299	27	Chikuma	LU QING YUAN YU 022	Logbook lacked information on the vessel details, cruise information and gear configuration
299	32	Chikuma	HUNG CHUAN NO.336	Logbook lacked information on the vessel details, cruise information and gear configuration

10. Conclusions and recommendations

As highlighted in Section 5, monitoring of offloadings in port continues to be a problem. We would recommend that a carrier vessel should indicate where and when it is planning to offload at the start of the trip, as part of the notification process so any monitoring can be more effectively planned.

While the number of PNCs reported in 2024 (10) has increased from 2023 (6), the total number issued is still very low, continuing the downwards trend in reported PNCs since the beginning of the programme. This stands even accounting for the lower number of transhipments that have occurred in the ICCAT ROP in recent years (326 in 2024 & 346 in 2023, compared to 495 in 2014 and 445 in 2015), as can be seen below in **Figure 9** below, which shows the number of PNC reported as a proportion of total transhipments each year.

The type of PNCs reported have also changed over time. In 2014 80.43%, and in 2025 68.86%, of the total PNCs reported concerned issues with the vessel's logbooks. While in 2023 logbook PNCs comprised 33.33% and in 2024 only 10.00%. PNCs relating to obscured or worn vessel markings are now generally among the most commonly reported PNCs, comprising 33.33% in 2023 and 30% in 2024.

These are very promising trends which demonstrate the effectiveness of the vessel inspection programme at increasing compliance. The consortium would like to thank the CPCs for their timely response to all reported PNCs.

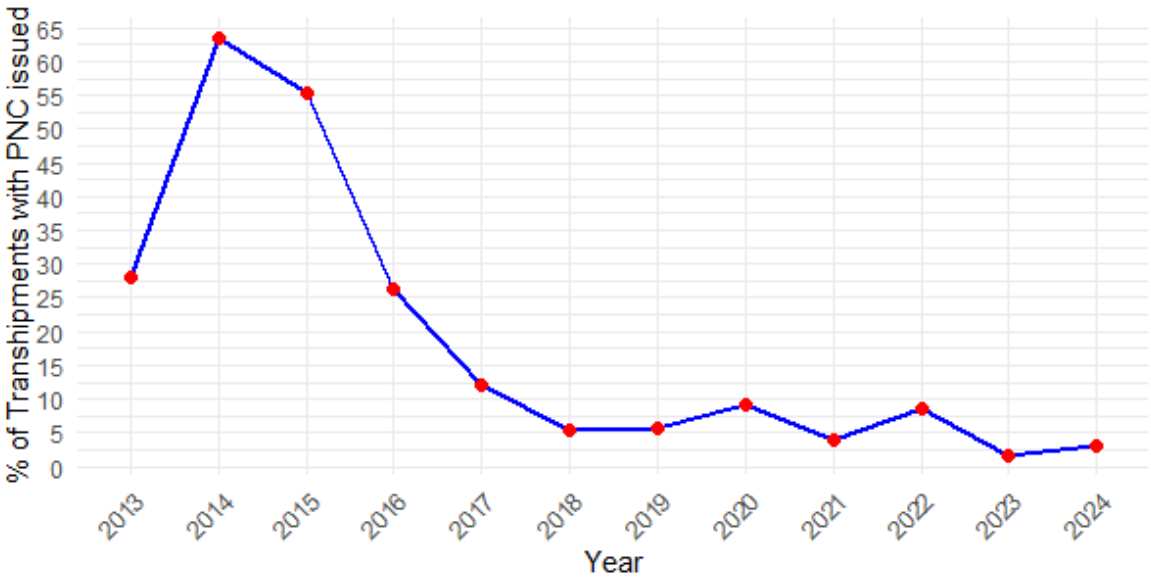

Figure 9. PNCs issued as a proportion of total transhipments by year.

Attachment 1 to Addendum 1 to Appendix 1

Potential non-compliance descriptions and codes

PNC Event	*Code*
General	
Observer prevented from carrying out duties on board the LSPLV	GLV
Document / Verification	
Transhipment Declaration not completed	DTD
Transhipment within EEZ without authorisation from coastal state	DEZ
Undocumented transhipments of fish received by the LSPLV	DFR
Prior authorisation to tranship not presented to the observer by the LSPLV	DNP
Prior authorisation to tranship not standard with Flag State	DNS
VMS	
No VMS shown to the observer on board the LSPLV	VNP
No power light visible on the VMS unit	VNL
ATF	
No Authorisation to fish presented to the observer by the LSPLV	ANP
Authorisation to fish not standard with Flag State	ANS
Authorisation to fish dates not valid	AID
Authorisation to fish not valid for ICCAT area	AIA
Logbook	
No logbook presented to the observer by the LSPLV	LNP
Logbook entries incorrect	LEI
Logbook not bound	LNB
Logbook sheets not numbered	LNN
Logbook not up to date	LND
Identification	
Vessel without an ICCAT number involved in transhipment operations	INN
LSPLV markings not displayed correctly	IIM
CCSBT	
No CCSBT Catch document presented for SBT	CND
SBT not individually tagged	CNT
Other	
Other event not elsewhere covered	OTH

Appendix 2

Report on the implementation of the ICCAT Regional Observer Programme for east Atlantic and Mediterranean bluefin tuna

The Regional Observer Programme for eastern Atlantic and Mediterranean bluefin tuna (ROP-BFT) was implemented under the provisions of the *Recommendation by ICCAT amending the Recommendation 22-08 establishing a multi-annual management plan for bluefin tuna in the eastern Atlantic and the Mediterranean* (Rec. 24-05). This Recommendation, adopted on 16 June 2025, amended and replaced both the *Recommendation by ICCAT amending the Recommendation 21-08 establishing a multi-annual management plan for bluefin tuna in the eastern Atlantic and the Mediterranean* (Rec. 22-08) and the *Recommendation by ICCAT amending The Recommendation 22-08 Establishing a Multi-Annual Management Plan for Bluefin Tuna in the Eastern Atlantic and the Mediterranean* (Rec. 23-06).

The provisions of these Recommendations stipulate that observers are to be placed by the Secretariat to ensure observer coverage of 100% of purse seine vessels during all the annual fishing season. In this respect, an observer shall be present during the fishing operation; and during all transfer of bluefin tuna to the cages and all harvest of fish from the cage; and during all transfers of bluefin tuna from traps to transport cages.

Implementation in 2025

The Secretariat is pleased to report that ICCAT Regional Observers have been embarked on all vessels (216) for which requests for observer deployment were received and confirmed. For this reason, the Secretariat's did not circulate any interim reports during the season, as the special procedures agreed by the Commission in 2020 were not invoked.

The only observers of same nationality deployed on vessels were on Turkish vessels, which is due to the language issue. In addition, Turkish observers were used on Turkish farms.

On the authority of the CPCs concerned, observers for caging and harvesting operations were shared by EU-Spain, EU-Croatia, EU-Malta, Tunisia and Türkiye (which has one farm with three licences and hence three ICCAT numbers but operates as one farm in the same location, as has been the case since the inception of the programme)

The list of vessels flagged to the seven CPCs participating in the programme is attached as **Table 1**.

Since 2009, 940[1] farm deployments and 29 trap deployments have been requested, as shown in **Table 2.** The list of farms participating in the programme is attached as **Table 3,** and a list of traps which were observed by regional observers contained in **Table 4**.

All observer reports have been made available to CPCs electronically. The lists of potential non-compliance issues detected by observers on vessels, farms and traps are contained in the Appendix 2 and Appendix 3 of the *Secretariat Report to the ICCAT Conservation and Management Measures Compliance Committee* in the *Report for Biennial Period, 2024-25 Part II (2025)*, *Vol. 4*, together with the responses received.

The Consortium MRAG/COFREPECHE continues to implement the Programme. The report of the Consortium, which was made available electronically (Executive Summary attached as **Addendum 1 to Appendix 2**), provides further details on the implementation of the Programme.

Failure to follow the procedures for requesting deployments on farms and extensions to approved deployments continues to cause difficulties in the implementation, e.g., requests after 96 hours or requests for observers are not accompanied by proof of payment. It should be noted that the Secretariat cannot process any requests for which payment has not been made. In addition, a number of requests for deployment on vessels are sent in advance but later cancelled, which creates problems for logistics as the port of embarkation is often not known (or is changed) very near the start of the campaign.

[1] As of 17 October 2025.

In 2025, there was no need to provide the Consortium with additional ICCAT seals for the Regional Observers to use on transport cages in cases where voluntary transfers were not of sufficient quality to allow for the correct counting of fish, in accordance with paragraph 128 of Rec. 24-05, as they still had a sufficient quantity of seals available to carry out these operations when required.

Future implementation

At present, no significant change is envisaged in the implementation of the ROP-BFT, unless required by any new measures adopted by the Commission. In the short term, early requests for deployment will facilitate timely deployment.

Table 1. List of purse seiner vessels which operated in 2025.

CPC	*Vessel Details*	*Register Number*
Albania	Rozafa 15	AT000ALB00010
Albania	Rozafa 23	AT000ALB00011
Algerie	SIDI SLIMANE	AT000DZA00001
Algerie	NEPTUNE VI	AT000DZA00006
Algerie	YOUNES I	AT000DZA00007
Algerie	CHAHID HASNI SAIDI	AT000DZA00009
Algerie	BRAHAM	AT000DZA00014
Algerie	BENI LOUMA	AT000DZA00015
Algerie	HABIB ALLAH I	AT000DZA00818
Algerie	Sid Ahmed	AT000DZA00549
Algerie	SIDI SLIMANE II	AT000DZA00792
Algerie	Lalla Mennoune	AT000DZA00817
Algerie	Fel Abdelkader	AT000DZA00819
Algerie	SERAJ	AT000DZA00977
Algerie	HADJ SAID	AT000DZA00978
Algerie	Meftahi	AT000DZA00996
Algerie	EL-Bachir	AT000DZA00997
Algerie	El Hadj Omar	AT000DZA00998
Algerie	LES FRERES BENAMANE	AT000DZA00999
Algerie	El Chourouk	AT000DZA00820
Algerie	Al Majed	AT000DZA00011
Algerie	El Kader	AT000DZA00012
Algerie	Borhane I	AT000DZA00384
Algerie	Marwa 1	AT000DZA01000
Algerie	WAFID ZINE EDDINE	AT000DZA01001
Algerie	AHMED SALIM	AT000DZA01002
Algerie	EL MAJDE	AT000DZA00332
Algerie	HADJ SOUFI MOHAMED	AT000DZA01003
Algerie	SIDI MAAMAR	AT000DZA00018
Algerie	AHMED ROBAINE	AT000DZA00816
Algerie	AHMED ROBAINE II	AT000DZA00976
Algerie	ECHAHID MOSTEFA BENBOULAID	AT000DZA00017
Algerie	Neptune V	AT000DZA00005
Algerie	Riadh	AT000DZA00995
Algerie	RAIS AMARI	AT000DZA01028
Algerie	Oum El Kheir	AT000DZA01029
Algerie	Madinet Béni-Saf	AT000DZA01034
Algerie	ZMALET ELAMIR ABDELKADER	AT000DZA01035
Algerie	Echahid Abane Ramdane	AT000DZA01032
Algerie	EL MOUDJAHID TIZA AMAR	AT000DZA01036
Algerie	Ouald El Khechai	AT000DZA01033
EU.España	NUEVO PANCHILLETA	ATEU0ESP00276
EU-Croatia	RIBAR	ATEU0HRV00042
EU-Croatia	NEPTUN II	ATEU0HRV00140
EU-Croatia	NOA	ATEU0HRV00330
EU-Cyprus	ALKYA	ATEU0CYP00103

EU-España	LEONARDO BRULL SEGON	ATEU0ESP00173
EU-España	NUEVO ELORZ	ATEU0ESP00250
EU-España	NUEVO PANCHILLETA	ATEU0ESP00276
EU-España	GEPUS	ATEU0ESP00119
EU-España	LA FRAU DOS	ATEU0ESP00172
EU-España	TIO GEL SEGON	ATEU0ESP00394
EU-España	KANTAURI	ATEU0ESP03861
EU-France	ANNE ANTOINE 2	ATEU0FRA00003
EU-France	CAP HORIZON	ATEU0FRA00013
EU-France	CHRISDERIC II	ATEU0FRA00019
EU-France	CISBERLANDE 5	ATEU0FRA00021
EU-France	GERALD JEAN III	ATEU0FRA00026
EU-France	GERARD LUC IV	ATEU0FRA00028
EU-France	JANVIER GIORDANO	ATEU0FRA00037
EU-France	JEAN LOUIS RAPHAEL 2	ATEU0FRA00038
EU-France	JEANMARIE CHRISTIAN 3	ATEU0FRA00040
EU-France	JEAN MARIE CHRISTIAN 4	ATEU0FRA00041
EU-France	JEAN MARIE CHRISTIAN 6	ATEU0FRA00043
EU-France	SAINT SOPHIE FRANCOIS 2	ATEU0FRA00064
EU-France	SAINT SOPHIE FRANCOIS 3	ATEU0FRA00065
EU-France	JEAN MARIE CHRISTIAN 7	ATEU0FRA00078
EU-France	JANVIER LOUIS RAPHAEL	ATEU0FRA00083
EU-France	ERIC MARIN	ATEU0FRA00087
EU-France	PIERRE JOSEPH SALVADOR	ATEU0FRA00088
EU-France	VILLE D'AGDE IV	ATEU0FRA00089
EU-France	VENT DU NORD II	ATEU0FRA00090
EU-France	GERALD JEAN IV	ATEU0FRA00093
EU-France	CHRISDERIC V	ATEU0FRA14500
EU-Italy	ATLANTE	ATEU0ITA00065
EU-Italy	ENZA MADRE	ATEU0ITA00188
EU-Italy	GIUSEPPE PADRE SECONDO	ATEU0ITA00289
EU-Italy	MADONNA DI FATIMA	ATEU0ITA00348
EU-Italy	MARIA ANTONIETTA	ATEU0ITA00368
EU-Italy	ONDA	ATEU0ITA00459
EU-Italy	PADRE PIO P	ATEU0ITA00470
EU-Italy	SPARVIERO UNO	ATEU0ITA00565
EU-Italy	VERGINE DE ROSARIO	ATEU0ITA00617
EU-Italy	MATTEO NOVELLA	ATEU0ITA00623
EU-Italy	ALTO MARE PRIMO	ATEU0ITA00631
EU-Italy	ANGELA MADRE	ATEU0ITA00635
EU-Italy	ANGELO CATANIA	ATEU0ITA00636
EU-Italy	ANGELA ARCELLA	ATEU0ITA00639
EU-Italy	GENEVIEVE PRIMA	ATEU0ITA00654
EU-Italy	LUCIA MADRE	ATEU0ITA00664
EU-Italy	MICHELANGELO	ATEU0ITA00671
EU-Italy	GAETANO PADRE	ATEU0ITA00693
EU-Italy	MARIA GRAZIA	ATEU0ITA00694
EU-Malta	COSTABILE	ATEU0MLT01102

EU-Malta	MARIA MADRE	ATEU0MLT02619
Eygpt	SAFINAT NOOH	AT000EGY00010
Eygpt	GOLOVIK	AT000EGY00020
Libya	ELHADER 2	AT000LBY00037
Libya	AL KAPTAN	AT000LBY00091
Libya	TAKNES	AT000LBY00092
Libya	NASEEP	AT000LBY00093
Libya	MEAJILLAN 1	AT000LBY00096
Libya	MALITA	AT000LBY00099
Libya	SALAM	AT000LBY00100
Libya	AL-FATAYEH	AT000LBY00111
Libya	PARSIS	AT000LBY00117
Libya	ALBAHR ELHADERER	AT000LBY00077
Libya	LATHRON	AT000LBY00025
Libya	FATIMA	AT000LBY00118
Libya	ALSAMAKAH ALZARGA	AT000LBY00104
Libya	ALAMWAJE ALHADERE	AT000LBY00078
Libya	AHAL ALBAHAR	AT000LBY00113
Maroc	AZROU 1	AT000MAR00081
Maroc	MIMOUNA-1	AT000MAR05031
Maroc	SONS	AT000MAR04760
Maroc	KHIR ALLAH-1	AT000MAR05047
Maroc	MEDIOUNA	AT000MAR01418
Norway	Vestbris	AT000NOR00017
Norway	Hillersøy	AT000NOR00001
Norway	Orfjord	AT000NOR00012
Norway	M/S Sjarmør	AT000NOR00019
Norway	Spjæringen	AT000NOR00018
Tunisia	Hassene	AT000TUN00008
Tunisia	ELHORCHANI	AT000TUN00009
Tunisia	Imen	AT000TUN00010
Tunisia	Jamel	AT000TUN00011
Tunisia	MOHAMED ADEM	AT000TUN00012
Tunisia	Mabrouk	AT000TUN00015
Tunisia	Sallem	AT000TUN00023
Tunisia	Tapsus	AT000TUN00024
Tunisia	Hadj Mokhtar	AT000TUN00025
Tunisia	Tijani	AT000TUN00026
Tunisia	Ghedir El Gholla	AT000TUN00030
Tunisia	Ghali	AT000TUN00036
Tunisia	Ibn Rachiq	AT000TUN00037
Tunisia	YOUSRI	AT000TUN00040
Tunisia	Jannet 2	AT000TUN00044
Tunisia	Jawhar	AT000TUN00046
Tunisia	El Houssain	AT000TUN00049
Tunisia	Futuro 1	AT000TUN00065
Tunisia	Hadj Ahmed	AT000TUN00070
Tunisia	RAFRAF II	AT000TUN01165

Tunisia	WASSIM	AT000TUN01050
Tunisia	RIADH	AT000TUN00495
Tunisia	ZIED	AT000TUN00496
Tunisia	Fakhreddine Errazi II	AT000TUN00975
Tunisia	MABROUKA	AT000TUN00980
Tunisia	HAJ ISSAOUI	AT000TUN00987
Tunisia	HADJ ALI III	AT000TUN00988
Tunisia	Rais Ezzi	AT000TUN01383
Tunisia	Hadj Hedi	AT000TUN01384
Tunisia	SANGHO II	AT000TUN01432
Tunisia	Meimoun	AT000TUN00048
Tunisia	El Habib	AT000TUN01430
Tunisia	Hadj Elhedi	AT000TUN00007
Tunisia	Mohamed essadok	AT000TUN00051
Tunisia	Denphir 1	AT000TUN00479
Tunisia	Mohamed Ali	AT000TUN00973
Tunisia	AWLED SAHBI	AT000TUN00977
Tunisia	EL KODS	AT000TUN00978
Tunisia	El Hajj EL Hammali	AT000TUN00979
Tunisia	Mohamed Slim 2	AT000TUN00983
Tunisia	ABDERRAHIM	AT000TUN01166
Tunisia	Rachid Naceur	AT000TUN01385
Tunisia	DOUAA ALLAH	AT000TUN00976
Tunisia	MOHAMED ZIED II	AT000TUN01433
Tunisia	MOHAMED AZIZ	AT000TUN01431
Tunisia	ABDERRAHMEN	AT000TUN00047
Tunisia	ABOU CHAMMA	AT000TUN00002
Tunisia	AMIR	AT000TUN00506
Tunisia	AMOR HMIDA	AT000TUN01415
Tunisia	MONASTIR 3	AT000TUN00041
Tunisia	ELKHALIJ	AT000TUN00014
Tunisia	AWLED DEGLA	AT000TUN01434
Tunisia	EL BEHI	AT000TUN00985
Tunisia	El Beji	AT000TUN00984
Tunisia	ASSIL	AT000TUN01048
Tunisia	HADJ SADOK	AT000TUN01049
Tunisia	MONTAÇAR	AT000TUN00974
Tunisia	EL HADJ ABDELWAHEB	AT000TUN00050
Tunisia	EL Haj Salem	AT000TUN01051
Türkiye	MEHMET KAPTAN BALIKÇILIK A	AT000TUR08124
Türkiye	AZİZLER - II	AT000TUR00004
Türkiye	TUNCAY SAGUN-6	AT000TUR00040
Türkiye	IŞIKLAR-3	AT000TUR00224
Türkiye	AKGÜN BALIKÇILIK-3	AT000TUR00296
Türkiye	TUNCAY SAGUN 12	AT000TUR00449
Türkiye	MUSTAFA REİS BALIKÇILIK	AT000TUR00451
Türkiye	GEÇİCİLER BALIKÇILIK	AT000TUR00496
Türkiye	HICAZ-5	AT000TUR00497

Türkiye	TUNCAY SAGUN-7	AT000TUR07658
Türkiye	MARGO MAHMUT	AT000TUR07659
Türkiye	BOZOĞLU AHMET	AT000TUR07936
Türkiye	ŞABAN KIYAK-1	AT000TUR08043
Türkiye	CALISKAN KARDESLER	AT000TUR08078
Türkiye	KAZIM KOBYA	AT000TUR08123
Türkiye	ERGÜN KARDEŞLER BALIKÇILIK	AT000TUR00149
Türkiye	MUHAMMET ŞABAN KIYAK	AT000TUR00050
Türkiye	TUNCAY SAGUN-28	AT000TUR00046
Türkiye	ARICIOĞULLARI BALIKÇILIK	AT000TUR08121
Türkiye	BOZOGLU KARDESLER -2	AT000TUR07941
Türkiye	DURSUN ÇINAROĞLU	AT000TUR00131
Türkiye	KASIRGA-2	AT000TUR07906
Türkiye	KORKMAZLAR BALIKCILIK 1	AT000TUR08082
Türkiye	MUZAFFER KARDEŞLER-3	AT000TUR00062
Türkiye	SOYDEMIRLER	AT000TUR00043
Türkiye	COSKUN KARDESLER 1	AT000TUR00015
Türkiye	DENIZER	AT000TUR00501
Türkiye	EMINOGULLARI-4	AT000TUR00283
Türkiye	EYUP DEDE	AT000TUR00019
Türkiye	MAMULI REIS-III	AT000TUR00033
Türkiye	CINAR IBRAHIM	AT000TUR00014
Türkiye	FAT BALIKCILIK	AT000TUR00020
Türkiye	HABIBIN ENVER	AT000TUR00022
Türkiye	HACI MUSTAFA KULOGLU	AT000TUR00024
Türkiye	SURSAN 1	AT000TUR00407
Türkiye	SURSAN 34	AT000TUR08122

Table 2. Number of farm/trap deployments by year*.

Year	*Number of farm deployments*	*Number of trap deployments*
2009	3	
2010	41	
2011	53	
2012	51	
2013	50	2
2014	45	3
2015	52	3
2016	53	2
2017	49	2
2018	56	4
2019	69	4
2020	67	3
2021	61	1
2022	81	3
2023	66	2
2024	72	2
2025	71	0

* As of 17 October 2025.

Table 3. Farming facilities on which ICCAT Regional Observers were deployed from 2023 to 2025.

CPC	*2023*	*2024*	*2025*
Albania	AT001ALB00001	AT001ALB00001	AT001ALB00001
EU-Croatia	ATEU1HRV00006	ATEU1HRV00006	ATEU1HRV00006
EU-Croatia	ATEU1HRV00008	ATEU1HRV00008	ATEU1HRV00008
EU-Croatia	ATEU1HRV00011	ATEU1HRV00011	ATEU1HRV00011
EU-Croatia	ATEU1HRV00012	ATEU1HRV00012	ATEU1HRV00012
EU-Italy	ATEU1ITA00015		
EU-Malta	ATEU1MLT00001	ATEU1MLT00001	ATEU1MLT00001
EU-Malta	ATEU1MLT00002	ATEU1MLT00002	ATEU1MLT00002
EU-Malta	ATEU1MLT00003	ATEU1MLT00003	ATEU1MLT00003
EU-Malta	ATEU1MLT00004	ATEU1MLT00004	ATEU1MLT00004
EU-Malta	ATEU1MLT00007	ATEU1MLT00007	ATEU1MLT00007
EU-Malta	ATEU1MLT00008	ATEU1MLT00008	ATEU1MLT00008
EU-Portugal	ATEU1PRT00002	ATEU1PRT00002	ATEU1PRT00002
EU-Portugal	ATEU1PRT00003	ATEU1PRT00003	ATEU1PRT00003
EU-Spain	ATEU1ESP00001	ATEU1ESP00001	ATEU1ESP00001
EU-Spain	ATEU1ESP00003	ATEU1ESP00003	ATEU1ESP00003
EU-Spain	ATEU1ESP00004	ATEU1ESP00004	ATEU1ESP00004
EU-Spain	ATEU1ESP00005	ATEU1ESP00005	ATEU1ESP00005
EU-Spain		ATEU1ESP00011	ATEU1ESP00011
EU-Spain		ATEU1ESP00014	ATEU1ESP00014
EU-Spain			ATEU1ESP00018
Morocco	AT001MAR00002	AT001MAR00002	AT001MAR00002
Morocco	AT001MAR00003	AT001MAR00003	AT001MAR00003
Morocco	AT001MAR00004	AT001MAR00004	AT001MAR00004
Morocco		AT001MAR00005	AT001MAR00005
Tunisia	AT001TUN00001	AT001TUN00001	AT001TUN00001
Tunisia	AT001TUN00002	AT001TUN00002	AT001TUN00002
Tunisia		AT001TUN00003	AT001TUN00003
Tunisia		AT001TUN00004	AT001TUN00004
Türkiye	AT001TUR00004*	AT001TUR00004*	AT001TUR00004*
Türkiye	AT001TUR00005*	AT001TUR00005*	AT001TUR00005*
Türkiye	AT001TUR00010	AT001TUR00010	AT001TUR00010
Türkiye	AT001TUR00011	AT001TUR00011	AT001TUR00011
Türkiye	AT001TUR00013*	AT001TUR00013*	AT001TUR00013*
Türkiye	AT001TUR00014	AT001TUR00014	AT001TUR00014

*These constitute one farm with three licenses.

Table 4. Traps observed under the ICCAT Regional Observers Programme from 2023 to 2025.

CPC	***2023***	***2024***	***2025***
EU-Italy	ATEU2ITA00003	ATEU2ITA00003	
EU-Italy	ATEU2ITA00008		
EU-Italy	ATEU2ITA00009	ATEU2ITA00009	
EU-Portugal	ATEU2PRT00001	ATEU2PRT00001	ATEU2PRT00001
EU-Portugal	ATEU2PRT00002	ATEU2PRT00002	ATEU2PRT00002
Morocco	AT002MAR00001	AT002MAR00001	AT002MAR00001
Morocco	AT002MAR00002	AT002MAR00002	AT002MAR00002
Morocco	AT002MAR00003	AT002MAR00003	AT002MAR00003
Morocco		AT002MAR00004	AT002MAR00004
Morocco	AT002MAR00005	AT002MAR00005	AT002MAR00005
Morocco	AT002MAR00006	AT002MAR00006	AT002MAR00006
Morocco	AT002MAR00007	AT002MAR00007	AT002MAR00007
Morocco	AT002MAR00008	AT002MAR00008	AT002MAR00008
Morocco	AT002MAR00009	AT002MAR00009	AT002MAR00009
Morocco	AT002MAR00010	AT002MAR00010	AT002MAR00010
Morocco	AT002MAR00011	AT002MAR00011	AT002MAR00011
Morocco	AT002MAR00012	AT002MAR00012	AT002MAR00012
Morocco	AT002MAR00013	AT002MAR00013	AT002MAR00013
Morocco	AT002MAR00014	AT002MAR00014	AT002MAR00014
Morocco	AT002MAR00015	AT002MAR00015	AT002MAR00015
Morocco	AT002MAR00016	AT002MAR00016	AT002MAR00016
Morocco	AT002MAR00017	AT002MAR00017	AT002MAR00017
Morocco	AT002MAR00018	AT002MAR00018	AT002MAR00018

Addendum 1 to Appendix 2

Consortium's report on the implementation of the ROP-BFT

(Executive Summary)

The service provider for implementing year sixteen (April 2025/March 2026) of the ICCAT ROP-BFT (hereafter the Programme) comprises of a Consortium led by MRAG Ltd (hereafter MRAG) based in London, UK, and COFREPECHE in Paris, France. The Consortium is assisted by regional partners (Sur-Koop in Türkiye, and Oceanis in Italy and Malta), as well as regional hubs managed by associate staff in Portugal, Spain, Croatia and Algeria (hereafter the Consortium) (Error! Reference source not found.).

Table 1. List of regional partners and hubs.

Region	***CPC Coverage***	***Consortium & Associates Coverage***
Eastern Mediterranean and Adriatic Sea	EU.Croatia Türkiye	MRAG (UK) Sür-Koop (Türkiye) MRAG Associate staff (Croatia)
Southern and central Mediterranean	Albania Algeria EU.Cyprus EU.Malta EU.Italy Libya Maroc Tunisie Türkiye	MRAG (UK) MRAG Associate staff (Croatia) MRAG Associate staff (Spain) Cofrepeche (France) Cofrepeche Associate staff (Algeria and Tunisie) Sür-Koop (Türkiye) Oceanis (Italy)
Western Mediterranean	EU.France EU.Italy EU.Portugal EU.Spain	MRAG (UK) Cofrepeche (France) MRAG Associate staff (Spain) MRAG Associate staff (Portugal) Oceanis (Italy)
Cantabrian Sea	EU.Spain	MRAG Associate staff (Spain)
Norway	Norway	MRAG (UK) MRAG Associate staff (Spain) MRAG Associate staff (Croatia)

The Programme allows the ICCAT to assess compliance with the regulatory framework. This report summarises a total of 212 deployments on authorised purse seiners during the 2025 fishing season, as well as the 38 farm deployments completed to date since the start of the current contract. In addition, 29 farm deployments are included from the previous season following the submission of the last annual report and the start of the current contract for services.

One hundred percent observer coverage has been achieved on all authorised purse seiners, farms and traps within the remit of the Programme, which included monitoring fishing, transfer, caging, release and harvesting activities.

This report describes the key issues and developments in implementing the Programme in year fifteen in line with the requirements. These are divided into operational and technical categories and provide perspective on issues that affected the observer role during deployments. The ability of observers to estimate numbers of tuna and comparisons with official estimates during transfer and caging operations are reviewed. Potential non-compliance events (PNC) recorded by observers are summarised, including both those reported for transfer and caging operations as well as for general events.

Rapport du Secrétariat au Groupe de travail permanent pour l'amélioration des statistiques et des mesures de conservation de l'ICCAT (PWG)

1. Informations commerciales et autres informations pertinentes sur la pêcherie susceptibles d'identifier des lacunes dans les statistiques de l'ICCAT

Les informations soumises en vertu de la *Recommandation de l'ICCAT concernant des mesures commerciales* (Rec. 06-13) ont été publiées par voie électronique. Le Secrétariat n'a relevé aucun élément spécifique nécessitant une révision. Les informations commerciales sur les programmes de documents statistiques et de capture sont présentées dans la section 2 ci-dessous.

D'autres informations sur les pêcheries, y compris les informations sur les captures, montrent que trois Parties/entités ou entités de pêche (Dominique, Jamaïque et Gibraltar) ont déclaré des captures de thonidés ou d'espèces apparentées. Cependant, plusieurs autres, connues pour avoir déjà capturé de telles espèces, n'ont pas déclaré les données de 2024 en 2025. Le **tableau 1** présente les captures déclarées par les NCP au cours des dix dernières années.

2. Document statistique, programmes de documentation de captures de thon rouge et autres données commerciales

Les tableaux 23 et 24 du *Rapport du Secrétariat sur les statistiques et la coordination de la recherche en 2025* dans le *Rapport de la période biennale, 2024-25, IIème partie (2025), Vol. 4* présentent une comparaison entre les données des documents statistiques (rapports semestriels pour l'espadon et le thon obèse) et les données de capture nominale de la tâche 1.

Validation et autre information requise

Les informations de validation concernant les institutions et personnes habilitées à valider le document statistique de l'ICCAT sont publiées sur un site web protégé par mot de passe.

En vertu de la *recommandation de l'ICCAT concernant le programme ICCAT de document statistique thon obèse* (Rec. 01-21) et de la *recommandation de l'ICCAT portant création d'un programme de document statistique espadon* (Rec. 01-22), les données collectées dans le cadre des documents statistiques semestriels et/ou des certificats de réexportation d'espadon et de thon obèse, qui ont été mises à jour dans plusieurs cas, couvrant la période de déclaration allant du second semestre de 2024 (S2/2024) au premier semestre de 2025 (S1/2025) ont été reçues par le Secrétariat des CPC suivantes : Canada, Chine (R.P.), Corée (Rép.), Côte d'Ivoire, El Salvador, États-Unis, Japon, Maroc, Mexique, Norvège, Royaume-Uni, Sénégal, Türkiye, UE (tous pavillons combinés) et Taipei chinois.

La Chine (R.P.) et le Mexique ont confirmé n'avoir aucune importation de ces espèces à déclarer.

Ces rapports semestriels du programme de documents statistiques (SDP) révèlent que certaines quantités de thon obèse et d'espadon continuent à être importées par les CPC en provenance de zones de pêche inconnues/imprécises et de pavillons de pêche non classés, d'où la difficulté de déterminer si ces derniers ont soumis, ou non, les informations de validation. Ils montrent également que des importations de thon obèse ont été réalisées par trois pavillons de pêche dont les informations de validation n'ont pas encore été transmises au Secrétariat. À ce jour, les informations de validation de la Colombie et de la Papouasie Nouvelle Guinée sont toujours manquantes, uniquement en ce qui concerne le thon obèse. Le Secrétariat a contacté ces deux pays pour leur demander d'envisager l'ajout d'informations de validation du SDP pour le thon obèse.

Les informations sur les rapports semestriels sont publiées sur le site web protégé par mot de passe.

Soumission et traitement des BCD et des BFTRC

Le nombre de BCD électroniques (eBCD) et de certificats de réexportation de thon rouge (BFTRC) enregistrés dans le système eBCD pour la période allant du 1er octobre 2024 au 17 octobre 2025 est de 22.939 BCD (17.453 BFT-E et 5.486 BFT-W) et de 2.316 BFTRC.

Aucun nouveau BFTRC n'a été reçu depuis octobre 2022.

En 2025, deux réunions du Groupe de travail permanent sur le système de documentation des captures (CDS WG) ont eu lieu (juin). Le Rapport du Président concernant la première réunion du Groupe de travail permanent sur les systèmes de documentation des captures (CDS WG) et le Rapport de la deuxième réunion du Groupe de travail permanent sur les systèmes de documentation des captures (CDS WG) ont été publiés par voie électronique.

La première réunion, qui s'est tenue le 5 juin, s'est concentrée sur les questions techniques du système eBCD. Parmi les autres questions liées au système eBCD, la nécessité d'une mise à niveau technologique de la plate-forme eBCD a été évoquée. La deuxième réunion, qui s'est tenue le 18 juin, a porté sur l'extension du CDS.

Les développements suivants ont été mis en production :

Système eBCD version 1.45 (février 2025) :

- Paragraphe 102 de la Rec. 21-08 : Programme d'observateurs régionaux de l'ICCAT (ROP).
- Référence 5.5.5 : Développement d'une fonctionnalité permettant de regrouper les poissons provenant du même pavillon d'origine/de la même opération de pêche conjointe (JFO) [Seconde phase].
- Référence 3.4 : Comparaison interannuelle des codes des marques.
- Référence 5.5.6 : Mortalité pendant le remorquage.
- « info-bulle » pour les présentations de produits.

La dernière mise à jour du système eBCD (version 1.45) a été publiée le 11 février 2025, comme indiqué sur le site web de l'eBCD de l'ICCAT, sous "See what's new".

3. Programmes d'observateurs

Programmes régionaux d'observateurs de l'ICCAT

L'**appendice 1** contient le « Rapport sur la mise en œuvre du programme régional d'observateurs de l'ICCAT (ROP) pour les transbordements 2024/2025 » et l'**appendice 2** inclut le « Rapport sur la mise en œuvre du programme régional d'observateurs de l'ICCAT pour le thon rouge de l'Atlantique Est et de la Méditerranée (ROP-BFT) ».

Programmes nationaux/internes d'observateurs

Les observateurs nationaux sont actuellement requis sur un certain pourcentage de navires de capture de thon rouge de l'Atlantique Est et de la Méditerranée (autres que les senneurs) et sur tous les navires remorqueurs et les madragues de thon rouge (*Recommandation de l'ICCAT amendant la Recommandation 22-08 établissant un plan pluriannuel de gestion du thon rouge dans l'Atlantique Est et la Méditerranée* (Rec. 24-05)), ainsi que sur les thoniers tropicaux pêchant dans le Golfe de Guinée pendant la fermeture des DCP (*Recommandation de l'ICCAT remplaçant la Recommandation 21-01 sur un programme pluriannuel de conservation et de gestion pour les thonidés tropicaux* (Rec. 24-01)) à des fins d'application. Aucun format spécifique n'a été développé pour les informations collectées, mis à part les formulaires de données statistiques standards.

La *Recommandation de l'ICCAT visant à établir des normes minimales pour les programmes d'observateurs scientifiques à bord de navires de pêche* (Rec. 16-14) exige la soumission de certaines informations ; un résumé des informations reçues et compilé par le Secrétariat de l'ICCAT l'ICCAT a été publié par voie électronique.

4. Exigences relatives aux transbordements en mer et au port

Veuillez-vous reporter au « Rapport sur la mise en œuvre du programme régional d'observateurs de l'ICCAT (ROP) pour les transbordements 2024/2025 » contenu dans l'**appendice 1**. Les rapports des CPC sur les transbordements (en mer et au port) ont été publiés sur le site web protégé par mot de passe, ainsi que les rapports complets évaluant le contenu et les conclusions des rapports des observateurs.

5. Normes concernant les accords d'affrètement et les autres accords de pêche

Les rapports récapitulatifs d'affrètement soumis par la Namibie en 2025 sont présentés à l'appendice 2 du *Rapport du Secrétariat au Comité d'application des mesures de conservation et de gestion de l'ICCAT* dans le *Rapport de la période biennale, 2024-25, IIème partie (2025), Vol. 4.*

L'information sur les accords d'affrètement reçue par le Secrétariat conformément au paragraphe 13 de la *Recommandation de l'ICCAT concernant l'affrètement de navires de pêche* (Rec. 13-14) est présentée au tableau 10 du *Rapport du Secrétariat au Comité d'application des mesures de conservation et de gestion de l'ICCAT* dans le *Rapport de la période biennale, 2024-25, IIème partie (2025), Vol. 4.*

Conformément à la *Recommandation de l'ICCAT sur des accords d'accès* (Rec. 14-07), le résumé des accords d'accès déclarés par les CPC a été publié par voie électronique.

6. Observation des navires en mer et programmes d'inspection

Les rapports du programme d'inspection conjointe effectué conformément à la Rec. 24-05 et à la *Recommandation de l'ICCAT pour remplacer la Recommandation 13-04 de l'ICCAT et établir un programme pluriannuel de rétablissement pour l'espadon de la Méditerranée* (Rec. 16-05) ont été résumés dans le tableau 2 du *Rapport du Secrétariat au Comité d'application des mesures de conservation et de gestion de l'ICCAT* dans le *Rapport de la période biennale, 2024-25, IIème partie (2025), Vol. 4*.

Des informations ont été reçues de l'Union européenne concernant huit observations de navires et de l'Algérie concernant neuf observations de navires. Celles-ci, conjointement avec leurs réponses respectives, le cas échéant, se trouvent incluses à l'appendice 5 du *Rapport du Secrétariat au Comité d'application des mesures de conservation et de gestion de l'ICCAT* dans le *Rapport de la période biennale, 2024-25, IIème partie (2025), Vol. 4*. Les listes d'agences, de moyens et d'inspecteurs ont été publiées par voie électronique. Certains rapports d'inspection reçus incluaient des infractions, d'autres non, mais les résumés n'ont pas été transmis dans tous les cas. Un résumé des rapports comportant des infractions signalées dans le cadre du JIS, ainsi que les réponses apportées si elles sont disponibles, sont publiés en tant qu'appendice 4 du *Rapport du Secrétariat au Comité d'application des mesures de conservation et de gestion de l'ICCAT* dans le *Rapport de la période biennale, 2024-25, IIème partie (2025), Vol. 4*.

Les rapports d'inspection incluant des infractions ont été publiés par voie électronique.

7. Programmes d'inspection au port et autres mesures du ressort de l'État du port

La liste des ports dans lesquels les navires étrangers peuvent entrer a été publiée sur la page web du Registre des ports conjointement avec les contacts et les heures des demandes préalables d'entrée.

Un résumé des rapports d'inspection au port reçus est inclus au tableau 3 du *Rapport du Secrétariat au Comité d'application des mesures de conservation et de gestion de l'ICCAT* dans le *Rapport de la période biennale, 2024-25, IIème partie (2025), Vol. 4*. Les infractions présumées et les réponses sont publiées sur le site web protégé par mot de passe.

Un résumé des rapports annuels sur les activités d'inspection portuaire soumis par les CPC est publié sur le site web protégé par un mot de passe.

En 2025, la mission d'évaluation des besoins en matière de contrôle par l'État du port, initialement prévue pour juillet ou août 2025 au Sénégal, a été provisoirement reportée à décembre 2025. Plus d'informations ont été publiés par voie électronique.

8. Exigences d'enregistrement des navires

Pour obtenir la situation actuelle du Registre des navires de l'ICCAT, veuillez consulter le récapitulatif présenté au **tableau 2.**

Les listes des navires ayant réalisé des opérations de pêche au cours de l'année précédente dans les pêcheries de thonidés tropicaux, d'espadon de la Méditerranée et de thon rouge de l'Atlantique Est et de la Méditerranée ont été publiées par voie électronique.

Certains problèmes de déclaration subsistent, comme la déclaration incomplète des caractéristiques des navires, notamment celles qui sont obligatoires. Le **tableau 3** fournit des informations détaillées par CPC à cet égard.

Comme l'indique le **tableau 4**, au total 345 navires de 20 mètres ou plus de longueur hors-tout ont été déclarés comme ayant la légitimé de ne pas disposer de numéro OMI. Parmi ceux-ci, 343 ne sont pas des navires commerciaux ; ils sont tous déclarés comme étant des navires récréatifs/sportifs et ne sont donc pas tenus d'avoir un numéro OMI. Cette année, un total de trois (3) navires commerciaux de 20 mètres de long ou plus ont été déclarés avec des numéros OMI inconnus, ce qui n'est pas conforme aux réglementations de l'ICCAT (*Recommandation de l'ICCAT amendant la Recommandation 13-13 concernant l'établissement d'un Registre ICCAT de navires de 20 mètres ou plus de longueur hors-tout autorisés à opérer dans la zone de la Convention* (Rec. 21-14)). Le Secrétariat contactera la CPC concernée afin de résoudre ce problème.

Étant donné que la Commission a autorisé le Secrétariat à désactiver les navires dont les autorisations ont expiré, les navires dont les autorisations ont expiré de 45 jours ou plus sont régulièrement transférés dans le Registre ICCAT des navires inactifs.

9. Exigences relatives au système de suivi des navires

Les informations sur les messages VMS reçus au Secrétariat sont incluses aux tableaux 4, 5 et 6 du *Rapport du Secrétariat au Comité d'application des mesures de conservation et de gestion de l'ICCAT* dans le *Rapport de la période biennale, 2024-25, IIème partie (2025), Vol. 4.*

10. Responsabilités de l'État de pavillon

La *Recommandation de l'ICCAT relative aux devoirs des Parties contractantes et Parties, Entités ou Entités de pêche non-contractantes coopérantes en ce qui concerne leurs bateaux pêchant dans la zone de la Convention ICCAT* (Rec. 03-12) ne requiert pas la soumission d'informations spécifiques ; le Secrétariat n'a rien à déclarer à ce titre.

11. Examen et élaboration de la liste de navires IUU

Le « Projet de liste IUU 2025 », liste des navires présumés avoir exercé des activités de pêche IUU, pour examen et possible adoption par la Commission, a été préparé par le Secrétariat.

Tableau 1. Prises par les Non-CPC, 2015-2024.

Non-CPC	***Espèces***	***Captures par an (t)***									
		2015	***2016***	***2017***	***2018***	***2019***	***2020***	***2021***	***2022***	***2023***	***2024***
Dominique	ALB	1,25	0,84	1,22	0,13	1,63	0,48				0,09
	AMB	1,89	0,08	0,07		0,03	0,32				
	AWI	0,10	0,03		0,00	0,01					
	BAZ	4,72	3,17	2,05	2,47	4,84	4,01				
	BEN	10,33	8,85								
	BET	0,14	0,19	0,39			0,20				
	BFT	0,07	0,02								
	BLF	23,95	33,69	33,59	17,48	23,82	8,24				
	BON	2,32	6,76	1,31	0,44	2,06	6,14				
	BUM	61,86	48,58	74,01	52,28	45,16	63,73				
	CER	0,02	0,27	0,45	0,28	0,15	0,11				
	CVJ	8,15	18,08	8,69	10,39	6,86	7,43				
	DOL	294,54	185,98	250,46							
	FLY	1,70	2,56	0,46	0,14	1,91	1,17				
	GBA	3,87	4,05	5,42	2,45	5,19	5,76				
	KGM	0,01	0,01	0,08		0,19	0,23				
	LTA	0,64	1,15	1,32	0,61	0,87	0,05				
	OCS				0,02	0,05					
	RRU	17,97	11,02	8,45	5,20	8,36	10,17				
	RUB	3,40	4,00	0,72	1,24	2,16	1,64				
	SAI	2,97	2,60	2,78	2,11	1,36	1,71				
	SKJ	16,10	26,62	21,25	10,58	10,39	4,24				118,37
	SPF	0,37	0,54	0,69		0,18					
	SSM	0,10	0,31	0,11	0,15	0,01	0,24				
	STT				0,07	0,11	0,09				
	SWO	0,03	0,07	0,56		0,35	0,12				
	TRI	2,95	2,02	0,75	0,52	1,38	1,20				
	TUN	1,51	3,06								
	TUS			9,67	3,89	8,06	1,41				

Non-CPC	***Espèces***	***Captures par an (t)***									
		2015	***2016***	***2017***	***2018***	***2019***	***2020***	***2021***	***2022***	***2023***	***2024***
	USE	0,06	2,03	2,00	1,22	3,33	1,12				
	WAH	9,72	10,12	5,62	2,80	10,25	4,65				30,79
	YFT	193,51	178,53	145,33	110,37	179,03	307,02				112,10
	YTL	17,79	5,12	5,67	23,28	26,26	17,26				
Gibraltar	BFT	12,75	13,89	16,11	14,60	17,38	20,02	21,58	24,90	27,74	24,52
Jamaïque	AMB			0,00	0,05						
	BIL				0,59	1,03					
	BLF						0,71	0,02	0,07	0,09	1,86
	BUM			0,03						0,13	1,19
	CER			0,00	0,01						
	CVJ			0,89	3,37	6,27					
	DOL									0,05	0,28
	FLY				0,01						
	GBA					1,42					
	KGM			0,20	1,39				0,02		0,34
	RUB				0,45						
	SKJ			0,67	4,70	4,35	2,30	0,00	0,03		1,40
	SSM			0,01	0,10	4,35					
	TRG			0,30	0,19						
	TUN							0,04	0,05	0,61	0,07
	TUS					0,44					
	WAH			0,06	0,12						
	YFT				0,08	0,07		0,03	0,00	0,07	0,02
	YTL			0,09	0,21						
St Kitts et Nevis	ALB		0,07								
	BET	0,05	3,59	0,57							
	BLF	0,38	0,25		0,18		0,28				
	BON			4,08	2,39		1,46				
	BUM	1,99	1,69	8,46	12,42		2,18				
	DOL	26,57	63,27	64,31	67,58		21,94				

Non-CPC	***Espèces***	***Captures par an (t)***									
		2015	***2016***	***2017***	***2018***	***2019***	***2020***	***2021***	***2022***	***2023***	***2024***
	KGM	0,14	0,09	0,44	0,46		1,23				
	SAI	0,09	0,37	0,10	0,57						
	SKJ		1,45	0,08	0,34		0,04				
	SSM			0,19			0,42				
	SWO	0,14		0,28	1,97		1,17				
	WAH	6,28	8,80	14,15	13,03		9,30				
	YFT	0,73	4,55	29,45	12,90		5,94				
Sainte Lucie	ALB	0,19	1,99	1,36		0,66	0,30	0,32	0,26	2,39	
	BET	6,04	9,51	24,50		12,89	8,56	3,17	2,80	2,17	
	BLF	79,95	155,81	119,35		127,48	84,37	73,57	75,29	60,45	
	BLR		0,06	0,03							
	BLT		0,01								
	BON							0,02		0,01	
	BUM	53,24	91,45	133,90		81,87	78,04	60,69	84,99	0,04	
	CER	0,75	0,12	0,15		0,69	0,09	0,11	0,12	0,11	
	DOL	505,44	435,34	403,09			302,39	276,27	288,34	236,18	
	FAL								0,08		
	GNC		0,50	1,08							
	KGM	0,16	0,33	0,08		0,17	0,11	0,06	1,09	1,22	
	LTA	2,34	0,15	1,06		1,43	0,14	0,23	0,01	0,37	
	NGB		0,07								
	OCS	0,30		0,44		0,02		0,10			
	RSK						0,17	0,33	0,12		
	SAI	1,22	1,46	4,48			0,00		0,68	0,00	
	SKH		0,40	1,10		1,95	2,17	5,21	5,56	2,26	
	SKJ	87,18	137,96	141,75		77,66	44,47	83,30	73,42	93,83	
	SMA						0,13	1,42			
	SPF								0,03	0,00	
	SPK	1,04	0,25	1,27			0,68	1,65	1,30		
	SPN					0,25					
	SSM	0,09	0,02	0,08		0,14	0,01	0,29	0,26	0,09	

Non-CPC	***Espèces***	***Captures par an (t)***									
		2015	***2016***	***2017***	***2018***	***2019***	***2020***	***2021***	***2022***	***2023***	***2024***
	SWO	0,05	0,05	0,53					0,03	0,00	
	THR									0,32	
	TIG		0,43	1,19							
	TUN	22,66	15,18	17,28		15,60	7,58	4,54	1,79	0,79	
	WAH	86,96	146,59	109,78		126,64	69,94	76,96	70,81	58,14	
	WHM	0,52	0,47	0,97		0,15	0,55		0,14	0,00	
	YFT	174,64	190,88	232,19		171,85	189,54	156,28	173,80	156,11	
TOTAL		**1753,91**	**1847,40**	**1919,23**	**385,84**	**998,76**	**1304,99**	**766,19**	**805,99**	**643,18**	**291,04**

Tableau 2. Nombre de navires inscrits (total, actifs, inactifs et non opérationnels) par CPC de pavillon et nombre de navires autorisés dans chaque liste (source : registre ICCAT des navires dans l'IOMS, au 29/10/2025).

			Number of vessels registered				Number of vessels authorised in each list											
CPC status	Flag of vessel	Flag code	TOTAL	Active	Inactive	Inoperative	P20m	SWOn	SWOs	ALBn	ALBs	Trop	SWOm	ALBm	Carr	BFTe	BFTo	TOTAL
CP	Albania	ALB	17	5	12	0	4	0	0	0	0	0	0	0	0	0	3	**7**
	Algerie	DZA	1015	536	479	0	37	0	0	0	0	0	496	0	0	0	5	**538**
	Angola	AGO	2	1	1	0	1	0	1	0	1	1	0	0	0	0	0	**4**
	Belize	BLZ	76	31	37	8	31	2	1	21	13	30	0	0	0	0	0	**98**
	Brazil	BRA	158	74	84	0	74	0	29	0	70	74	0	0	0	0	0	**247**
	Cabo Verde	CPV	29	7	22	0	7	7	0	0	0	7	0	0	0	0	0	**21**
	Canada	CAN	157	3	154	0	3	3	0	3	0	3	0	0	0	0	0	**12**
	China PR	CHN	109	49	49	11	49	49	49	49	49	49	0	0	0	2	0	**296**
	Côte d'Ivoire	CIV	28	26	2	0	26	26	26	26	26	26	0	0	0	0	0	**156**
	Curaçao	CUW	19	3	5	11	2	0	0	0	0	2	0	0	1	0	0	**5**
	Egypt	EGY	57	37	20	0	3	0	0	0	0	0	3	32	0	0	0	**38**
	El Salvador	SLV	8	6	1	1	6	0	0	0	0	4	0	0	0	0	0	**10**
	England	GB-ENG	22	15	7	0	0	0	0	0	0	0	0	0	0	15	0	**15**
	EU-Croatia	EU-HRV	346	130	216	0	91	0	0	0	0	0	24	0	0	13	48	**176**
	EU-Cyprus	EU-CYP	3578	1567	2011	0	10	0	0	0	0	0	27	1559	4	14	1	**1615**
	EU-Denmark	EU-DNK	2	0	2	0	0	0	0	0	0	0	0	0	0	0	0	**0**
	EU-España	EU-ESP	4006	1446	1826	734	645	131	131	383	136	351	50	50	1	762	153	**2793**
	EU-France	EU-FRA	15313	343	14959	11	100	0	6	30	6	27	105	7	0	251	0	**532**
	EU-Germany	EU-DEU	4	0	4	0	0	0	0	0	0	0	0	0	0	0	0	**0**
	EU-Greece	EU-GRC	1765	339	1411	15	57	0	0	0	0	0	275	290	0	126	0	**748**
	EU-Ireland	EU-IRL	123	35	87	1	35	0	0	30	0	0	0	0	0	0	0	**65**
	EU-Italy	EU-ITA	11157	2251	8675	231	388	0	0	0	0	0	1823	430	0	171	131	**2943**
	EU-Latvia	EU-LVA	2	2	0	0	2	0	0	0	0	0	0	0	0	0	0	**2**
	EU-Lithuania	EU-LTU	13	5	4	4	3	0	0	0	0	0	0	0	2	0	0	**5**
	EU-Malta	EU-MLT	3145	1289	1854	2	61	0	0	0	0	0	583	796	0	362	84	**1886**
	EU-Netherlands	EU-NLD	15	10	5	0	9	0	0	0	0	0	0	0	1	0	0	**10**
	EU-Poland	EU-POL	2	2	0	0	2	0	0	0	0	0	0	0	0	0	0	**2**
	EU-Portugal	EU-PRT	644	69	565	10	66	33	17	12	0	33	0	0	0	0	7	**168**
	FR-St Pierre et Miquelon	FR-SPM	1	0	1	0	0	0	0	0	0	0	0	0	0	0	0	**0**
	Ghana	GHA	58	33	23	2	32	0	0	0	0	32	0	0	1	0	0	**65**
	Great Britain	GBR	337	2	334	1	2	0	0	2	0	0	0	0	0	0	0	**4**
	Guatemala	GTM	3	0	1	2	0	0	0	0	0	0	0	0	0	0	0	**0**
	Guinée Rep	GIN	5	1	4	0	1	1	1	1	1	1	0	0	0	0	0	**6**
	Honduras	HND	6	0	6	0	0	0	0	0	0	0	0	0	0	0	0	**0**
	Iceland	ISL	12	0	12	0	0	0	0	0	0	0	0	0	0	0	0	**0**
	Japan	JPN	552	162	69	321	156	156	156	156	156	156	0	0	6	40	6	**988**
	Korea Rep	KOR	234	16	218	0	9	9	9	9	9	9	0	0	7	3	0	**64**
	Liberia	LBR	32	10	16	6	0	0	0	0	0	0	0	0	10	0	0	**10**
	Libya	LBY	115	23	92	0	23	0	0	0	0	0	0	0	0	0	12	**35**
	Maroc	MAR	4967	4143	820	4	952	861	0	0	0	23	3253	3253	0	0	6	**8348**
	Mauritania	MRT	5	0	5	0	0	0	0	0	0	0	0	0	0	0	0	**0**
	Mexico	MEX	36	1	35	0	1	0	0	0	0	1	0	0	0	0	0	**2**
	Namibia	NAM	49	26	17	6	26	0	25	2	25	12	0	0	0	0	0	**90**
	Norway	NOR	86	63	23	0	13	0	0	0	0	0	0	0	0	41	22	**76**
	Panama	PAN	262	39	211	12	7	0	0	0	0	2	0	0	32	0	13	**54**
	Philippines	PHL	26	0	26	0	0	0	0	0	0	0	0	0	0	0	0	**0**
	Russian Federation	RUS	34	17	17	0	14	0	0	0	0	0	0	0	3	0	0	**17**
	Senegal	SEN	34	14	13	7	14	4	4	1	0	14	0	0	0	0	0	**37**
	Sierra Leone	SLE	5	0	5	0	0	0	0	0	0	0	0	0	0	0	0	**0**
	South Africa	ZAF	103	59	41	3	59	1	57	0	59	59	0	0	0	0	0	**235**
	St Vincent and Grenadines	VCT	32	0	31	1	0	0	0	0	0	0	0	0	0	0	0	**0**
	Syria	SYR	23	3	20	0	3	0	0	0	0	0	0	0	0	0	0	**3**
	Trinidad and Tobago	TTO	36	12	23	1	12	12	0	12	12	12	0	0	0	0	0	**60**
	Tunisie	TUN	1420	717	696	7	7	0	0	0	0	0	709	0	0	0	8	**724**
	Türkiye	TUR	8049	264	7781	4	152	0	0	0	0	84	112	84	0	0	2	**434**
	UK-Bermuda	UK-BMU	1	0	1	0	0	0	0	0	0	0	0	0	0	0	0	**0**
	UK-Sta Helena	UK-SHN	1	0	1	0	0	0	0	0	0	0	0	0	0	0	0	**0**
	USA	USA	2261	436	1804	21	436	436	0	436	0	66	0	0	0	0	0	**1374**
	Uruguay	URY	10	0	10	0	0	0	0	0	0	0	0	0	0	0	0	**0**
	Venezuela	VEN	196	134	61	1	134	0	0	0	0	134	0	0	0	0	0	**268**
NCC	Chinese Taipei	TAI	215	78	136	1	78	52	73	52	73	78	0	0	0	0	0	**406**
	Guyana	GUY	1	0	1	0	0	0	0	0	0	0	0	0	0	0	0	**0**
	Suriname	SUR	20	11	3	0	11	0	0	11	11	11	0	0	0	0	0	**44**
NCO	Bahamas	BHS	57	37	16	4	0	0	0	0	0	0	0	0	37	0	0	**37**
	Colombia	COL	1	0	1	0	0	0	0	0	0	0	0	0	0	0	0	**0**
	Ecuador	ECU	1	0	1	0	0	0	0	0	0	0	0	0	0	0	0	**0**
	Grenada	GRD	1	1	0	0	1	0	0	0	0	1	0	0	0	0	0	**2**
	Saint Kitts and Nevis	KNA	2	0	2	0	0	0	0	0	0	0	0	0	0	0	0	**0**
	Singapore	SGP	5	2	3	0	0	0	0	0	0	0	0	0	2	0	2	**4**
	Tuvalu	TUV	1	0	1	0	0	0	0	0	0	0	0	0	0	0	0	**0**
	Vanuatu	VUT	28	0	27	1	0	0	0	0	0	0	0	0	0	0	0	**0**
TOTAL			**61135**	**14585**	**45100**	**1444**	**3855**	**1783**	**585**	**1236**	**647**	**1302**	**7460**	**6501**	**107**	**1800**	**503**	**25779**

Tableau 3. Nombre de navires inscrits dans le registre des navires de l'ICCAT (par CPC de pavillon) et ratio (%) des données incomplètes dans les caractéristiques importantes des navires (source : registre ICCAT des navires dans l'IOMS, au 29/10/2025).

		All vessels registered									Vessels with LOA >= 20 meters		
CPC statu	Flag of vessel	TOTAL	Incompleteness (%)								TOTAL	Incompleteness (%)	
			NatRegNo	VessName	Owner	Operator	Isscfv	Isscfg	Length	Tonnage		IRCS	IntRegNo
CP	Albania	17	0	0	0	0	0	0	0	0	14	57	50
	Algerie	1015	0	0	1	1	0	0	0	0	52	8	12
	Angola	2	0	0	0	0	0	0	0	0	2	0	0
	Belize	76	0	0	14	14	0	1	0	0	75	0	25
	Brazil	158	2	0	0	1	0	0	0	0	156	42	51
	Cabo Verde	29	0	0	0	41	0	0	0	0	29	41	72
	Canada	157	0	0	95	15	0	0	0	66	10	40	40
	China PR	109	0	0	0	11	0	0	0	0	109	3	21
	Côte d'Ivoire	28	0	0	0	4	0	0	0	0	28	0	4
	Curaçao	19	0	0	0	0	11	16	0	0	19	0	0
	Egypt	57	4	0	0	4	4	4	0	2	8	13	25
	El Salvador	8	0	0	0	0	0	0	0	0	8	0	0
	England	22	0	0	0	0	0	0	0	0	0	0	0
	EU-Croatia	346	1	0	0	0	0	1	0	2	133	4	35
	EU-Cyprus	3578	0	0	0	0	0	0	29	97	36	19	50
	EU-Denmark	2	100	0	0	100	100	100	0	50	2	0	100
	EU-España	4006	0	0	0	1	51	40	0	0	980	1	30
	EU-France	15313	0	0	18	12	6	6	0	3	298	3	49
	EU-Germany	4	0	0	0	0	0	0	0	0	4	0	0
	EU-Greece	1765	0	0	12	18	0	0	0	0	117	2	31
	EU-Ireland	123	1	0	0	1	1	1	0	0	108	2	29
	EU-Italy	11157	0	0	27	26	0	0	0	0	867	1	71
	EU-Latvia	2	0	0	0	0	0	0	0	0	2	0	0
	EU-Lithuania	13	0	0	0	0	0	8	0	0	13	0	38
	EU-Malta	3145	0	0	1	1	1	1	63	63	78	1	19
	EU-Netherlands	15	13	0	13	13	13	13	7	20	14	0	14
	EU-Poland	2	0	0	0	0	0	0	0	0	2	0	0
	EU-Portugal	644	0	0	0	2	1	0	0	1	120	0	34
	FR-St Pierre et Miquelon	1	0	0	0	0	0	0	0	0	1	0	0
	Ghana	58	0	0	0	5	0	0	0	0	58	3	14
	Great Britain	337	1	0	0	1	0	1	0	45	329	0	68
	Guatemala	3	0	0	0	0	0	0	0	0	3	0	0
	Guinée Rep	5	0	0	0	60	0	20	0	0	5	0	60
	Honduras	6	17	0	0	17	17	17	0	0	6	0	83
	Iceland	12	0	0	0	0	0	8	0	0	5	0	20
	Japan	552	0	0	0	0	0	0	0	0	552	0	39
	Korea Rep	234	0	0	0	3	0	0	0	0	234	0	29
	Liberia	32	0	0	0	0	0	0	0	0	32	0	0
	Libya	115	6	0	4	8	6	6	4	6	110	9	30
	Maroc	4967	0	0	2	2	0	0	0	0	1001	89	93
	Mauritania	5	0	0	0	0	0	0	0	0	0	0	0
	Mexico	36	0	0	0	0	0	0	0	0	27	100	26
	Namibia	49	0	0	0	0	0	0	0	0	48	0	44
	Norway	86	0	0	0	0	0	0	0	57	21	0	0
	Panama	262	0	0	1	2	2	5	0	0	251	0	20
	Philippines	26	0	0	0	0	0	0	0	0	26	4	54
	Russian Federation	34	0	0	0	0	0	3	0	0	34	0	0
	Senegal	34	0	0	0	0	0	0	0	0	30	3	23
	Sierra Leone	5	0	0	0	0	20	20	0	0	5	0	100
	South Africa	103	2	0	0	0	0	0	0	1	90	0	49
	St Vincent and Grenadines	32	0	0	6	13	3	34	0	0	32	0	72
	Syria	23	0	0	0	0	0	4	0	4	5	40	40
	Trinidad and Tobago	36	6	0	0	0	0	0	0	0	36	75	36
	Tunisie	1420	0	0	0	0	0	0	0	0	202	4	14
	Türkiye	8049	0	0	21	22	1	1	0	0	612	8	55
	UK-Bermuda	1	100	0	100	100	100	100	0	100	1	0	100
	UK-Sta Helena	1	0	0	0	0	0	0	0	0	1	0	0
	USA	2261	0	0	3	42	0	0	0	4	1742	36	75
	Uruguay	10	0	0	10	0	0	0	0	0	10	0	100
	Venezuela	196	2	0	0	24	0	0	0	0	195	1	24
NCC	Chinese Taipei	215	0	0	0	0	0	0	0	0	215	0	20
	Guyana	1	0	0	0	0	0	100	0	0	1	0	100
	Suriname	20	0	0	0	5	0	0	0	0	20	15	5
NCO	Bahamas	57	0	0	0	0	0	0	0	0	57	0	0
	Colombia	1	0	0	0	0	0	0	0	0	1	0	100
	Ecuador	1	0	0	0	0	0	0	0	0	1	0	0
	Grenada	1											
	Saint Kitts and Nevis	2	0	0	0	0	0	0	0	0	2	0	100
	Singapore	5	0	0	0	0	0	60	0	0	5	0	40
	Tuvalu	1	0	0	0	0	0	100	0	0	1	0	0
	Vanuatu	28	0	0	0	0	0	11	0	0	28	0	43
TOTAL vessels (number)		61135	93	21	7960	8059	3172	2830	3062	6447	9320	1780	4875
Overall incompleteness ratio (%)			0.2	0.0	13	13	5	5	5	11		19	52

Tableau 4. Nombre de navires inscrits, actifs dans la liste positive (P20m) avec le type de numéro d'immatriculation international (IntRegNo), actifs dans la liste des navires de charge (tous avec le numéro OMI), par CPC de pavillon (source : registre ICCAT des navires dans l'IOMS, au 29/10/2025).

		Total vessels		Active in P20m (positive list) by "IntRegNo" type												Active in Carrier list (Carr)	
CPC status	Flag of Vessel	Registered	Active	number						ratio (%)							
				Active	IMO	LRN	JUS	WOD	UNK	IMO	LRN	JUS	WOD	UNK	Active	IMO
CP	Albania	17	5	4	4	0	0	0	0	100	0	0	0	0	0	0
	Algerie	1015	536	37	37	0	0	0	0	100	0	0	0	0	0	0
	Angola	2	1	1	1	0	0	0	0	100	0	0	0	0	0	0
	Belize	76	31	31	31	0	0	0	0	100	0	0	0	0	0	0
	Brazil	158	74	74	73	0	0	1	0	99	0	0	1	0	0	0
	Cabo Verde	29	7	7	6	0	0	1	0	86	0	0	14	0	0	0
	Canada	157	3	3	3	0	0	0	0	100	0	0	0	0	0	0
	China PR	109	49	49	49	0	0	0	0	100	0	0	0	0	0	0
	Côte d'Ivoire	28	26	26	26	0	0	0	0	100	0	0	0	0	0	0
	Curaçao	19	3	2	2	0	0	0	0	100	0	0	0	0	1	1
	Egypt	57	37	3	3	0	0	0	0	100	0	0	0	0	0	0
	El Salvador	8	6	6	6	0	0	0	0	100	0	0	0	0	0	0
	England	22	15	0	0	0	0	0	0						0	0
	EU-Croatia	346	130	91	74	0	0	17	0	81	0	0	19	0	0	0
	EU-Cyprus	3578	1567	10	9	0	1	0	0	90	0	10	0	0	4	4
	EU-Denmark	2	0	0	0	0	0	0	0						0	0
	EU-España	4006	1446	645	634	0	0	9	2	98	0	0	1	0	1	1
	EU-France	15313	343	100	99	0	0	0	1	99	0	0	0	1	0	0
	EU-Germany	4	0	0	0	0	0	0	0						0	0
	EU-Greece	1765	339	57	55	0	0	2	0	96	0	0	4	0	0	0
	EU-Ireland	123	35	35	35	0	0	0	0	100	0	0	0	0	0	0
	EU-Italy	11157	2251	388	212	0	0	176	0	55	0	0	45	0	0	0
	EU-Latvia	2	2	2	2	0	0	0	0	100	0	0	0	0	0	0
	EU-Lithuania	13	5	3	3	0	0	0	0	100	0	0	0	0	2	2
	EU-Malta	3145	1289	61	59	0	0	2	0	97	0	0	3	0	0	0
	EU-Netherlands	15	10	9	9	0	0	0	0	100	0	0	0	0	1	1
	EU-Poland	2	2	2	2	0	0	0	0	100	0	0	0	0	0	0
	EU-Portugal	644	69	66	60	0	0	6	0	91	0	0	9	0	0	0
	FR-St Pierre et Miquelon	1	0	0	0	0	0	0	0						0	0
	Ghana	58	33	32	32	0	0	0	0	100	0	0	0	0	1	1
	Great Britain	337	2	2	2	0	0	0	0	100	0	0	0	0	0	0
	Guatemala	3	0	0	0	0	0	0	0						0	0
	Guinée Rep	5	1	1	1	0	0	0	0	100	0	0	0	0	0	0
	Honduras	6	0	0	0	0	0	0	0						0	0
	Iceland	12	0	0	0	0	0	0	0						0	0
	Japan	552	162	156	156	0	0	0	0	100	0	0	0	0	6	6
	Korea Rep	234	16	9	9	0	0	0	0	100	0	0	0	0	7	7
	Liberia	32	10	0	0	0	0	0	0						10	10
	Libya	115	23	23	23	0	0	0	0	100	0	0	0	0	0	0
	Maroc	4967	4143	952	69	0	0	883	0	7	0	0	93	0	0	0
	Mauritania	5	0	0	0	0	0	0	0						0	0
	Mexico	36	1	1	1	0	0	0	0	100	0	0	0	0	0	0
	Namibia	49	26	26	25	0	0	1	0	96	0	0	4	0	0	0
	Norway	86	63	13	13	0	0	0	0	100	0	0	0	0	0	0
	Panama	262	39	7	7	0	0	0	0	100	0	0	0	0	32	32
	Philippines	26	0	0	0	0	0	0	0						0	0
	Russian Federation	34	17	14	14	0	0	0	0	100	0	0	0	0	3	3
	Senegal	34	14	14	14	0	0	0	0	100	0	0	0	0	0	0
	Sierra Leone	5	0	0	0	0	0	0	0						0	0
	South Africa	103	59	59	46	0	0	13	0	78	0	0	22	0	0	0
	St Vincent and Grenadines	32	0	0	0	0	0	0	0						0	0
	Syria	23	3	3	3	0	0	0	0	100	0	0	0	0	0	0
	Trinidad and Tobago	36	12	12	12	0	0	0	0	100	0	0	0	0	0	0
	Tunisie	1420	717	7	7	0	0	0	0	100	0	0	0	0	0	0
	Türkiye	8049	264	152	152	0	0	0	0	100	0	0	0	0	0	0
	UK-Bermuda	1	0	0	0	0	0	0	0						0	0
	UK-Sta Helena	1	0	0	0	0	0	0	0						0	0
	USA	2261	436	436	80	12	344	0	0	18	3	79	0	0	0	0
	Uruguay	10	0	0	0	0	0	0	0						0	0
	Venezuela	196	134	134	134	0	0	0	0	100	0	0	0	0	0	0
NCC	Chinese Taipei	215	78	78	78	0	0	0	0	100	0	0	0	0	0	0
	Guyana	1	0	0	0	0	0	0	0						0	0
	Suriname	20	11	17	17	0	0	0	0	100	0	0	0	0	0	0
NCO	Bahamas	57	37	0	0	0	0	0	0						37	37
	Colombia	1	0	0	0	0	0	0	0						0	0
	Ecuador	1	0	0	0	0	0	0	0						0	0
	Grenada	1	1	1	1	0	0	0	0	100	0	0	0	0	0	0
	Saint Kitts and Nevis	2	0	0	0	0	0	0	0						0	0
	Singapore	5	2	0	0	0	0	0	0						2	2
	Tuvalu	1	0	0	0	0	0	0	0						0	0
	Vanuatu	28	0	0	0	0	0	0	0						0	0
TOTAL		61135	14585	3861	2390	12	345	1111	3	61.90	0.31	8.94	28.77	0.08	107	107

Appendice 1

Rapport sur la mise en œuvre du Programme régional d'observateurs (ROP) de l'ICCAT pour les transbordements 2024/2025

Introduction

Conformément aux dispositions de la *Recommandation de l'ICCAT sur le transbordement* (Rec. 21-15) et de la *Recommandation de l'ICCAT amendant la Recommandation 21-15 sur le transbordement* (Rec. 24-15), tous les transbordements en mer sont interdits, sauf en ce qui concerne les grands palangriers thoniers (LSPLV) qui ne peuvent procéder à des transbordements que sous réserve d'une série de dispositions, notamment l'exigence d'avoir un observateur à bord des navires de transport qui reçoivent le transbordement, lequel doit être affecté à bord par le Secrétariat.

Le ROP-Transbordement est actuellement mis en œuvre par un consortium comprenant Marine Resources Assessment Group Ltd (MRAG) et Capricorn Fisheries Monitoring, (CapFish), dans le cadre d'un contrat signé le 23 avril 2007. Ce contrat a été renouvelé tous les ans le 23 avril de chaque année depuis lors. Le programme est financé par les Parties contractantes ou Parties, Entités ou Entités de pêche non contractantes coopérantes (CPC) y participant. La Chine (R.P.), le Japon, la Corée (Rép.), la Namibie et le Taipei chinois participent actuellement au ROP-transbordement.

Mise en œuvre et fonctionnement

Des informations détaillées sur les aspects opérationnels du programme sont présentées dans le rapport soumis par le consortium chargé de la mise en œuvre, qui se trouve à l'**addendum 1** de l'**appendice 1.**

Les cas de non-application potentielle sont directement envoyés par le consortium aux CPC (en ajoutant le Secrétariat en copie). Ceux-ci, ainsi que les réponses des CPC, sont inclus dans l'addendum 1 de l'appendice 3 du *Rapport du Secrétariat au Comité d'application des mesures de conservation et de gestion de l'ICCAT* dans le *Rapport de la période biennale, 2024-25, IIème Partie (2025), Vol. 4*. Les rapports des observateurs reçus au 17 octobre 2025 sont disponibles par année sur la page web de l'ICCAT.

Coopération avec d'autres ORGP thonières

Le Secrétariat continue à mettre en œuvre la partie du programme d'observateurs correspondant au thon rouge de l'Atlantique Sud au nom de la Commission pour la conservation du thon rouge du Sud (CCSBT), étant donné que le thon rouge du Sud est également une espèce relevant de l'ICCAT et est déjà couvert par le Programme de l'ICCAT. Un protocole d'entente révisé a été signé en 2025 avec la CCSBT afin de permettre à l'ICCAT de partager les déclarations d'approvisionnement des transbordements avec la CCSBT et d'éliminer le texte obsolète.

Le protocole d'entente signé avec la Commission des thons de l'océan Indien (CTOI) pour mettre en place une réserve conjointe d'observateurs qui pourraient rester à bord des navires de transport opérant dans l'océan Atlantique et l'océan Indien au cours de la même sortie reste en vigueur.

Résultats à ce jour

Depuis le lancement du programme, 310 demandes de déploiements d'observateurs ont été reçues (bien que huit d'entre elles aient été annulées). Conformément aux exigences de la Rec. 21-15 et de la *Recommandation de l'ICCAT amendant la Recommandation 21-15 sur le transbordement* (Rec. 24-15), les rapports d'observateurs sont désormais publiés sur le site web de l'ICCAT et les sections pertinentes sont occultées à des fins de confidentialité.

Au 17 octobre 2025, selon les données disponibles, 504.690,81 t de poissons et de produits de poisson avaient été déclarées comme ayant été transbordées en mer dans le cadre du programme depuis son lancement, mais ce chiffre inclut le transbordement d'espèces ne relevant pas de l'ICCAT. Une ventilation des données disponibles par CPC est incluse dans le *Rapport du Secrétariat sur les statistiques et la coordination de la recherche en 2025* dans le *Rapport de la période biennale, 2024-25, IIème Partie (2025), Vol. 4.*

Les rapports complets reçus des participants au ROP évaluant le contenu et les conclusions des rapports des observateurs sont été publiés chaque année sur le site web de l'ICCAT protégé par mot de passe ainsi que les rapports reçus des CPC sur les transbordements en mer et aux ports

Le **tableau 1** ci-dessous fournit un résumé des déploiements depuis le mois d'octobre 2024.

Partage d'informations et guides d'identification

Le Manuel du programme régional d'observateurs de l'ICCAT (Transbordement) a été publié sur le site web de l'ICCAT, dans la rubrique « matériaux ». Les guides d'identification concernant les thonidés et les espèces apparentées surgelés, élaborés par le consortium, ont été révisés par le SCRS. Les guides seront toujours mis à la disposition des observateurs avant déploiement.

Depuis le mois de juin 2022, faisant suite à l'entrée en vigueur de la Rec. 21-15, les déclarations de transbordement de l'ICCAT sont publiées sur le site web protégé par mot de passe tout comme les déclarations d'approvisionnement. En outre, un nombre considérable de documents qui ne sont pas demandés par le Secrétariat conformément à la Rec. 21-15 continuent à être envoyés en grand nombre, ce qui perturbe sérieusement les travaux du Secrétariat. Il est demandé une nouvelle fois aux CPC de s'abstenir d'envoyer au Secrétariat des documents qui ne sont pas nécessaires (AREP, déclarations préalables aux transbordements dans les ports, etc.) et d'utiliser les formats adéquats et d'identifier clairement toutes les déclarations soumises conformément aux exigences.

Financement

Des informations sur le budget, les contributions et les dépenses de ce programme sont présentées dans le *Rapport financier de 2025 du Secrétariat* dans le *Rapport de la période biennale, 2024-25, IIème Partie (2025), Vol. 4.*

Le niveau de financement requis pour 2026/2027 dépendra du nombre de déploiements prévus par les CPC participantes, du nombre de CPC participant au programme et de la question de savoir si les prix actuellement facturés par le consortium sont maintenus ou augmentés. Le budget final pour la période à venir sera diffusé aux participants le plus tôt possible avant le renouvellement du contrat.

Tableau 1. Résumé des déploiements (octobre 2024-octobre 2025).

Numéro de demande ICCAT	*Navire transporteur Navire*	*Embarqué*	*Débarqué*	*Réception du rapport/des données*	*Déclarations de transbordement reçues du navire*	*Date du départ de l'observateur de la base*	*Date d'arrivée de l'observateur à la base*	*Total jours (voyage + en mer + débriefing)*	*Total tonnes transbordées*	*Coût total (voyage + déploiement en €)*	*Coût moyen par tonne transbordée (€)*
299/24	*Chikuma*	Port Louis	Singapour	2 janvier 2025	15	14 août 2024	28 octobre 2024	76	2427,66	23.584,49	9,7149065
	AT000PAN00320										
300/24	*HARIMA*	Singapour	Singapour	11 février 2025	42	15 nov- 2024	12 janv. 2025	59	171,07	16.684,02	97,527445
	AT000SGP00007										
301/24	*TAISEI MARU No.15*	Le Cap	Singapour	23 janvier 2025	16	19 nov. 2024	15 décembre 2024	26,5	537,49	7.493,67	13,941971
	AT000JPN00651										
302/24	*Bao Win*	Singapour	Le Cap	27 mai 2025	18	3 décembre 2024	5 avril 2025	124	1972,6	39.124,41	19,83393
	AT000PAN00174										
303/24	*Yachiyo*	Le Cap	Singapour	11 avril 2025	51	21 déc. 2024	29 avril 2025	98,5	2574,21	28.974,32	11,255616
	AT000PAN00240										
304/24	*TAISEI MARU NO.24*	Le Cap	Singapour	28 février 2025	34	14 déc. 2024	3 février 2025	51	979,87	14.421,78	14,718054
	AT000JPN00571										
305/25	*LADY TUNA*	Sarande, Albanie	Singapour	8 avril 2025	8	30 janv. 2025	27 mars 2025	57	818,88	18.282,49	22,326214
	AT000PAN00199										
306/25	*Ibuki*	Le Cap	Singapour	25 juin 2025	42	17 mars 2025	10 juin 2025	86	3310,17	25.160,63	7,6010084
	AT000PAN00163										
307/25	*Harima*	Le Cap	Transfert de l'IOTC	26 août 2025	33	18 mai 2025	29 juin 2025	43	2498,27	12.159,54	4,8671841
	AT000SGP0007										
308/25	*TAISEI MARU NO.24*	Le Cap	Le Cap	10 juillet 2025	23	6 juin 2025	5 juillet 2025	30	1218,93	8.483,40	6,9597106
	AT000JPN00571										
310/25*	*Yachiyo*	Le Cap			44	28 juillet 2025	28 juillet 2025				
	AT000PAN00240										
311/25*	*Harima*	Le Cap				5 août 2025					
	AT0060209										

* Aucun « Rapport final » reçu à la date de rédaction.

Transbordement au port

Les rapports sur les transbordements dans les ports sont publiés sur le site web protégé par un mot de passe. Le **tableau 2** ci-dessous présente un résumé des informations reçues.

Tableau 2. Rapports sur les transbordements au port reçus (informations disponibles au **17 octobre 2025**).

Aucune information - Aucun rapport reçu et le Secrétariat ne sait pas si cette exigence est applicable.

Non applicable - La CPC a indiqué au Secrétariat que cette exigence de déclaration n'était pas applicable ou que ces transbordements n'avaient pas eu lieu en 2024.

TRANSBORDEMENT AU PORT			
Albanie	***Non applicable***	***Mauritanie***	***Non applicable***
Algérie	***Non applicable***	***Mexique***	***Non applicable***
Angola	Aucune information	***Namibie***	***Non applicable***
Barbade	***Non applicable***	***Nicaragua***	***Non applicable****
Belize	***Reçue***	Nigeria	Aucune information
Brésil	***Non applicable***	***Norvège***	***Non applicable***
Cabo Verde	Aucune information reçue*	***Panama***	***Reçue***
Canada	***Non applicable***	***Philippines***	***Non applicable***
Chine	***Reçue***	***Russie***	***Non applicable***
Costa Rica	***Non applicable***	Sao Tome + P	Aucune information
Côte d'Ivoire	***Reçue***	***Sénégal***	***Non applicable***
Curaçao	***Non applicable***	***Sierra Leone***	***Non applicable***
Égypte	***Non applicable***	***Afrique du Sud***	***Non applicable***
Guinée équatoriale	Aucune information	***St. Vincent-Gren.***	***Non applicable***
El Salvador	***Reçue***	Syrie	Aucune information
UE	***Reçu (Malte)***	***Trinité-et-Tobago***	***Non applicable***
France (SPM)	***Non applicable***	***Tunisie***	***Non applicable***
Gabon	***Non applicable***	***Türkiye***	***Non applicable***
Gambie	Aucune information	***Uruguay***	***Non applicable***
Ghana	***Reçue***	***RU***	***Non applicable***
Grenade	Aucune information	***États-Unis***	***Non applicable***
Guinée Bissau	Aucune information	***Venezuela***	***Non applicable***
Rép.de Guinée	***Non applicable***	***Bolivie***	***Non applicable***
Guatemala	Aucune information	***Taipei chinois***	***Non applicable***
Honduras	***Non applicable***	Guyana	Aucune information
Islande	***Non applicable***	***Suriname***	***Non applicable***
Japon	***Reçue***		
Corée	***Reçue***		
Liberia	***Reçue***		
Libye	***Non applicable***		
Maroc	***Non applicable***		

* Réponse dans le rapport annuel mais pas de soumission du CP37 ou d'informations détaillées.

Addendum 1 de l'appendice 1

Résumé du rapport du programme régional d'observateurs de l'ICCAT pour 2024
(submitted by ROP-Transhipment implementing consortium)

1. Introduction

En 2006 l'ICCAT a adopté la Rec. 06-11 en vue d'établir un programme pour le transbordement en réponse aux préoccupations suscitées par le fait que les opérations de transbordement en mer constituaient une lacune dans le schéma d'exécution de la Commission. Celle-ci a été actualisée par la Rec. 21-15, et plus récemment par la *Recommandation de l'ICCAT amendant la Recommandation 21-15 sur le transbordement* (Rec. 24-15). MRAG Ltd. et Capricorn Fisheries Monitoring (le « Consortium ») met en œuvre le Programme régional d'observateurs (ROP) depuis son lancement au mois d'avril 2007.

Le ROP vise à dissiper les inquiétudes des États membres en ce qui concerne le blanchiment des prises illicites, non réglementées et non déclarées (IUU) de thons en effectuant un suivi des transbordements en mer réalisés par les grands palangriers pélagiques (LSPLV) qui opèrent dans la zone de la Convention. La Rec. 24-15 stipule que tous les thonidés, espèces apparentées et autres espèces capturés en association avec ces espèces dans la zone de la Convention doivent être transbordées dans un port. Toutefois, les transbordements en mer peuvent être autorisés par les Parties contractantes sous réserve que le navire de transport (CV) soit équipé de VMS et ait à bord un observateur formé de l'ICCAT pour surveiller le processus.

2. Déploiements

Ce rapport présente un résumé de la 18ème année du ROP, couvrant les transbordements qui ont eu lieu entre le 1er janvier 2024 et le 31 décembre 2024. Il couvre les transbordements dans le cadre des déploiements 288/23 à 300/24. Un déploiement (290/24) a été annulé. Les chiffres comprennent tous les déploiements, transbordements de navires, poissons transbordés et PNC déclarées au cours de cette période.

2.1 Résumé des déploiements

Au total, 329 transbordements en mer ont eu lieu au cours de 12 marées et ont tous été surveillés, représentant 675 jours en mer avec une durée moyenne des déploiements de 56 jours. Le poids total des poissons observés qui étaient transbordés au cours de cette période s'est élevé à 24.503,323 t. Le **Tableau 1** inclut un résumé des chiffres clés de tous les déploiements.

Sur les 346 transbordements, 42,55 % provenaient de navires sous pavillon du Taipei chinois, 27,96% de navires sous pavillon japonais, 26,14% de navires sous pavillon chinois et 2,13% de navires sous pavillon coréen et 1,22% de navires sous pavillon namibien (**Figure 1**). La **Figure 2** illustre l'emplacement des transbordements réalisés par les navires dans le cadre du ROP. Les transbordements étaient principalement situés dans l'Atlantique central le long de l'équateur, dont un grand nombre autour de la ZEE de l'île de l'Ascension, et se répartissaient tout au long de la côte occidentale de l'Afrique.

Tableau 1. Résumé des déploiements 288/23 – 300/24 et du poids des poissons transbordés en 2024.

Nº	*Nom du navire*	*Nom de l'observateur*	*Date d'embarquement*	*Date de débarquement*	*Port d'embarquement*	*Port de débarquement*	*Jours*	*Nbre de transb*	*Observé (tonnes)*	*Déclaré (tonnes)*
288	Yachiyo	Eva María Vidal Cejuela	10/12/2023	11/02/2024	La Valette	Singapour	64	15	997,49	982,01
289	Taisei Maru No.24	Schalk Visagie	11/01/2024	30/03/2024	Le Cap	Singapour	80	28	2.061,72	2.071,68
291	Taisei Maru No.15	Rauf Berkay Eryericer	10/02/2024	14/04/2024	Le Cap	Port Louis	65	30	2,493.23	2.555,50
292	Tuna Princess	Julio Ocon	28/01/2024	19/02/2024	Porto Grande St Vincent	CTOI	23	12	754,60	759,97
293	Ocean Star	Oguzhan Ayaz	22/01/2024	05/03/2024	Çeşme	Le Cap	44	18	1.953,45	1.976,11
294	Harima	Johannes Visagie	28/01/2024	22/04/2024	Le Cap	Singapour	86	38	3.124,77	3.147,61
295	Tuna Queen	Sami Yildiz	19/02/2024	02/04/2024	Çeşme	Port Louis	44	4	510,24	502,74
296	Ibuki	Johan Beets	28/02/2024	04/05/2024	Le Cap	CTOI	67	57	3.274,65	3.497,11
297	Genta Maru	Llewellyn Lewis	12/03/2024	22/03/2024	Le Cap	CTOI	11	5	568,24	617,51
298	Yachiyo	Cevher Ozbek/E D Higgins	26/05/2024	23/07/2024	CTOI	CTOI	59	44	3.581,05	3.602,12
299	Chikuma	Anita Vidovic	18/08/2024	29/10/2024	Port Louis	CTOI	73	42	3.531,72	3.516,84
300	Harima	Levent Ali Erkal	15/11/2024	12/01/2025	Port Louis	CTOI	59	36	1.652,17	1.657,06

*Certains déploiements ont commencé avant ou se sont terminés après 2024, mais les chiffres indiqués ici ne sont représentatifs que des transbordements qui ont eu lieu au cours de cette période de déclaration.

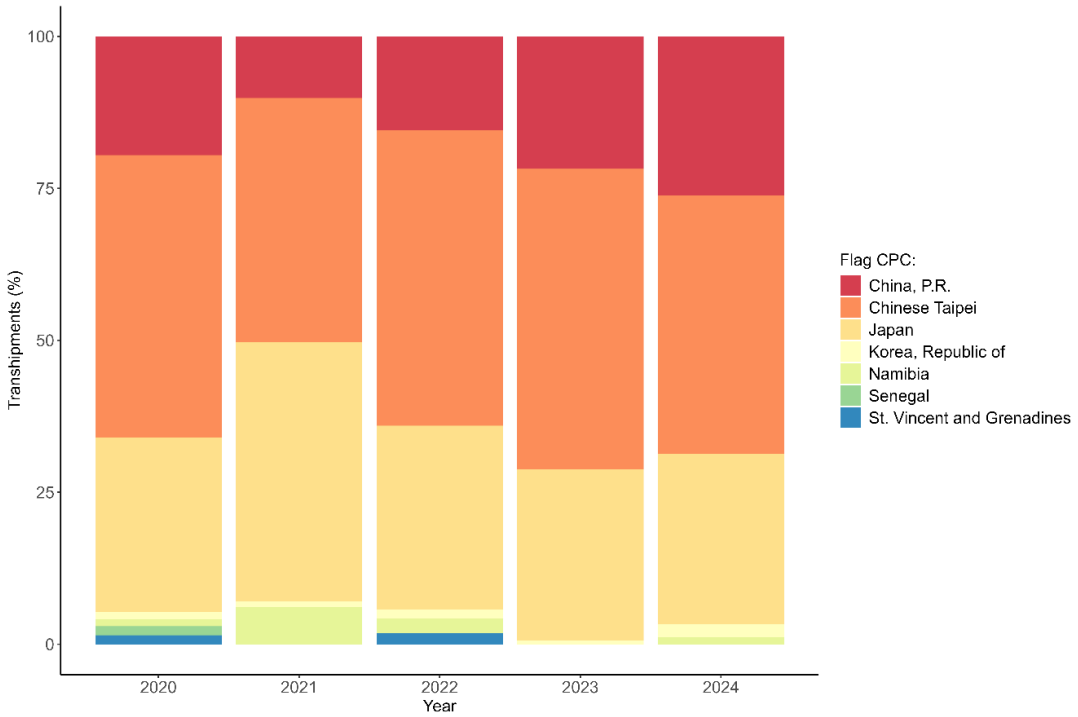

Figure 1. Pourcentage de transbordements en 2024 par rapport aux quatre années précédentes par pavillon des grands palangriers pélagiques (LSPLV).

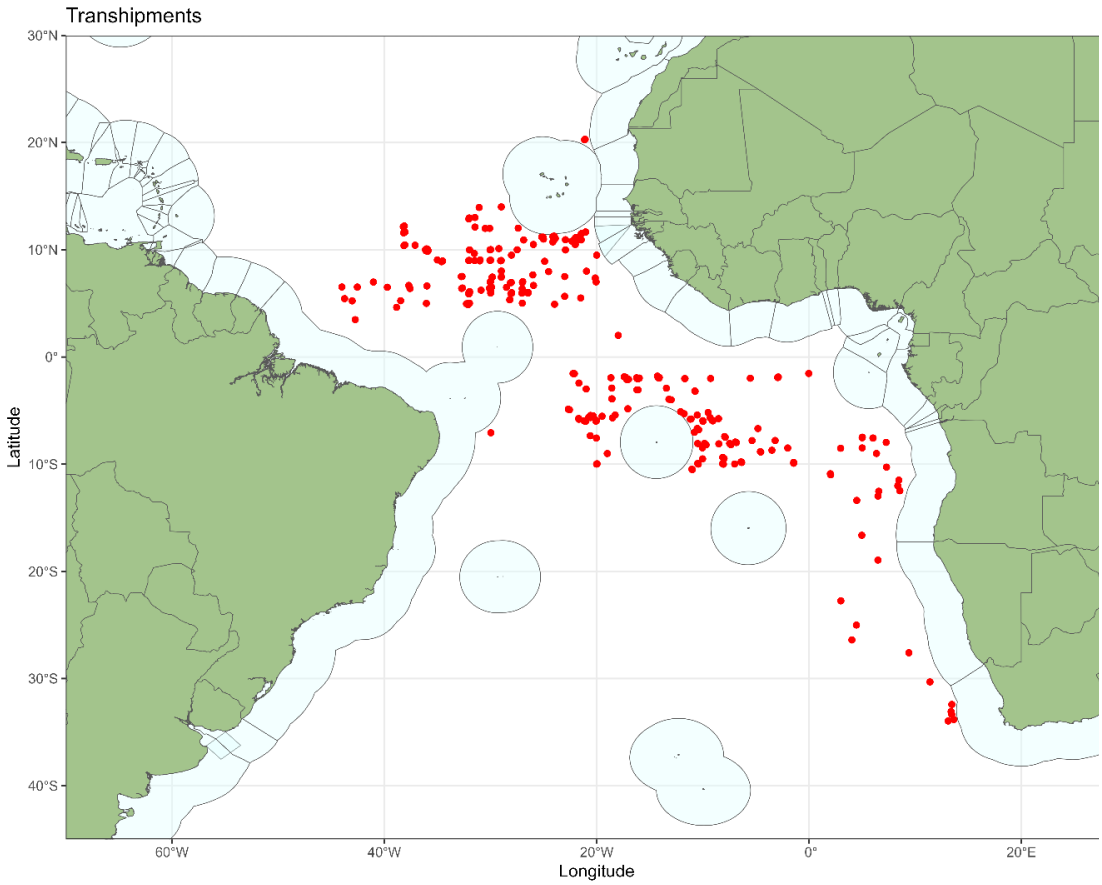

Figure 2. Emplacements des transbordements en 2024.

Un résumé du nombre de déploiements du ROP par mois pour 2024 est indiqué à la **figure 3** La **figure 4** indique le nombre de transbordements et le poids total transbordé chaque mois. La **figure 5**, la **figure 6** et la **figure 7** illustrent la durée des transbordements, la quantité de produits transférés et le rythme des produits transbordés par heure, respectivement, qui restent similaires aux années précédentes.

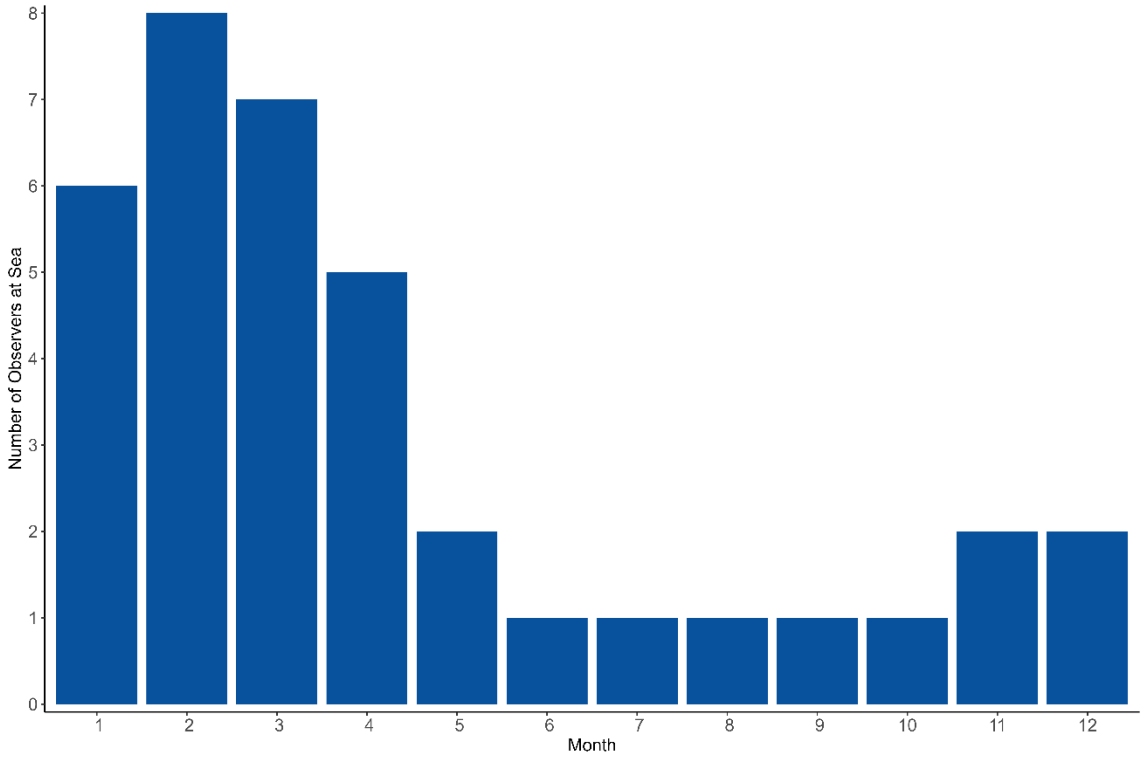

Figure 3. Nombre d'observateurs en mer par mois.

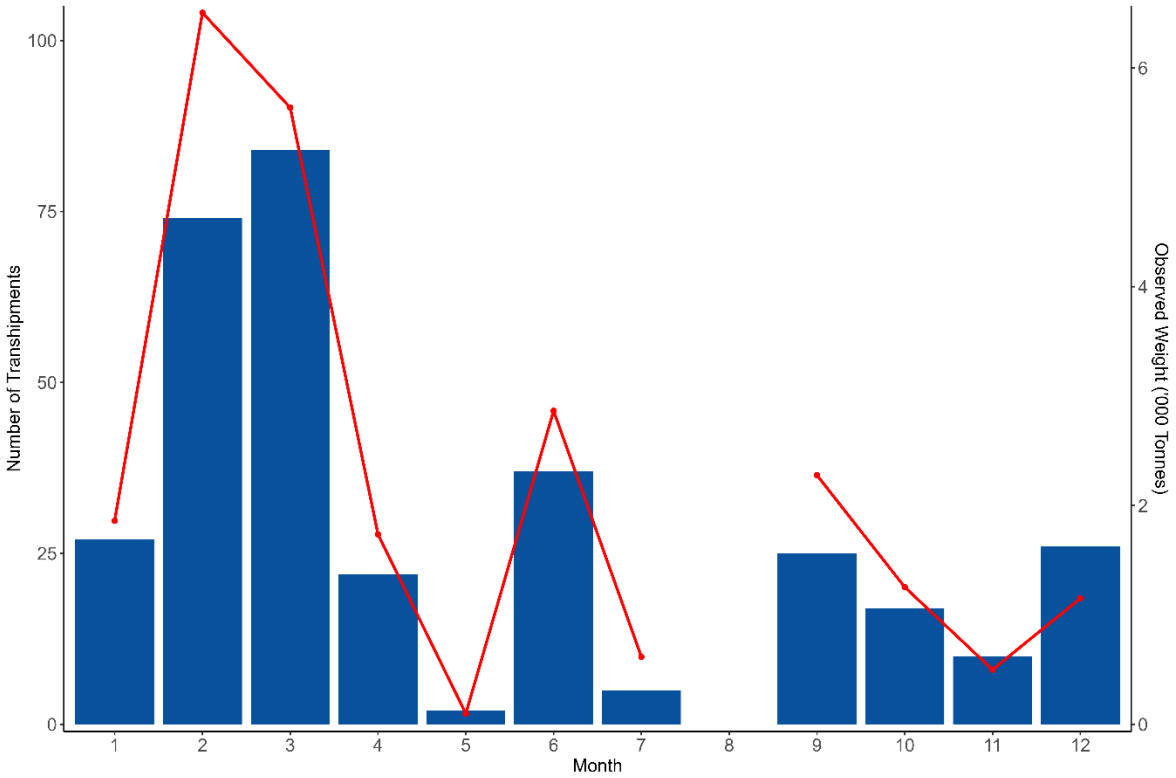

Figure 4. Nombre de transbordements et poids transféré (tous les poissons, ligne rouge) par mois.

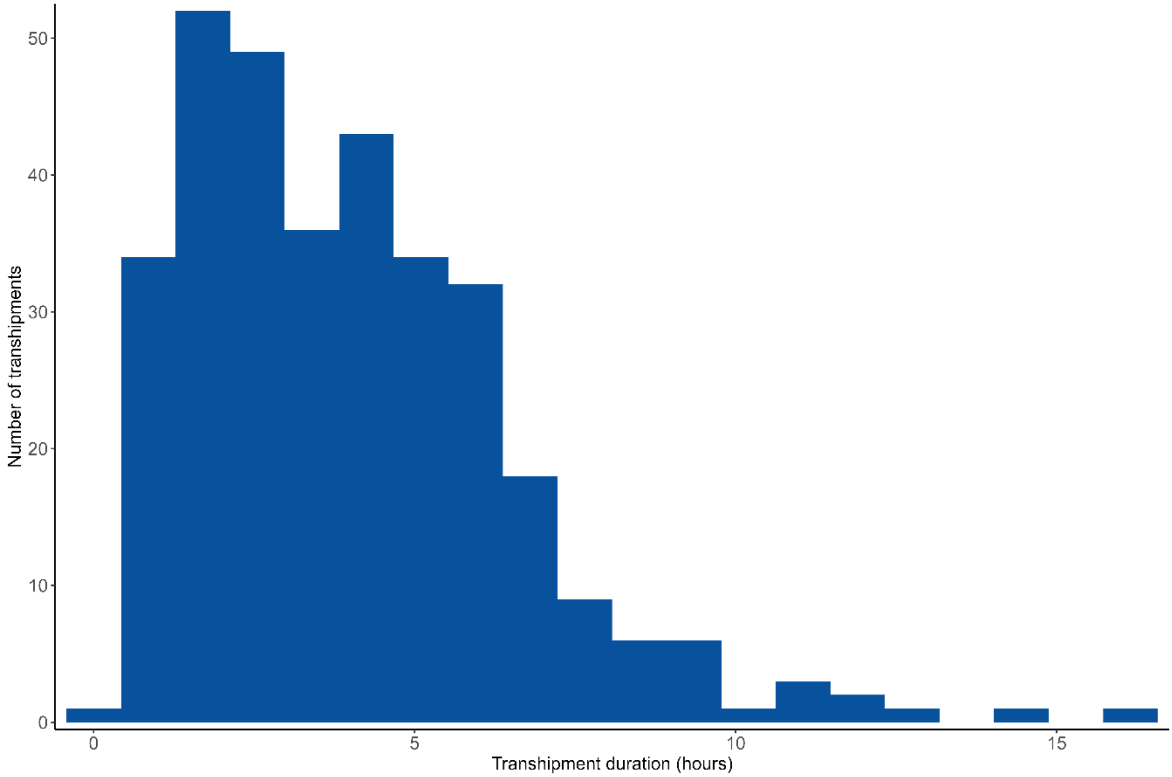

Figure 3. Durée des transbordements (heures).

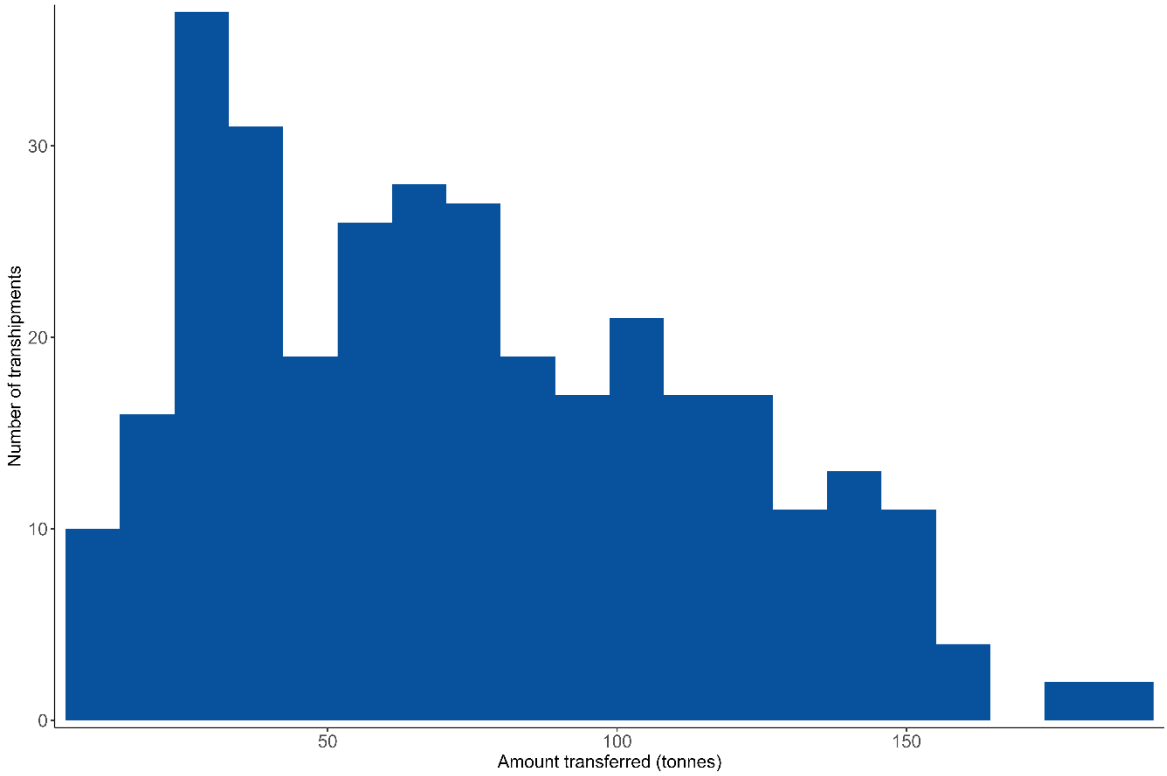

Figure 4. Quantités transférées par transbordement (tonnes).

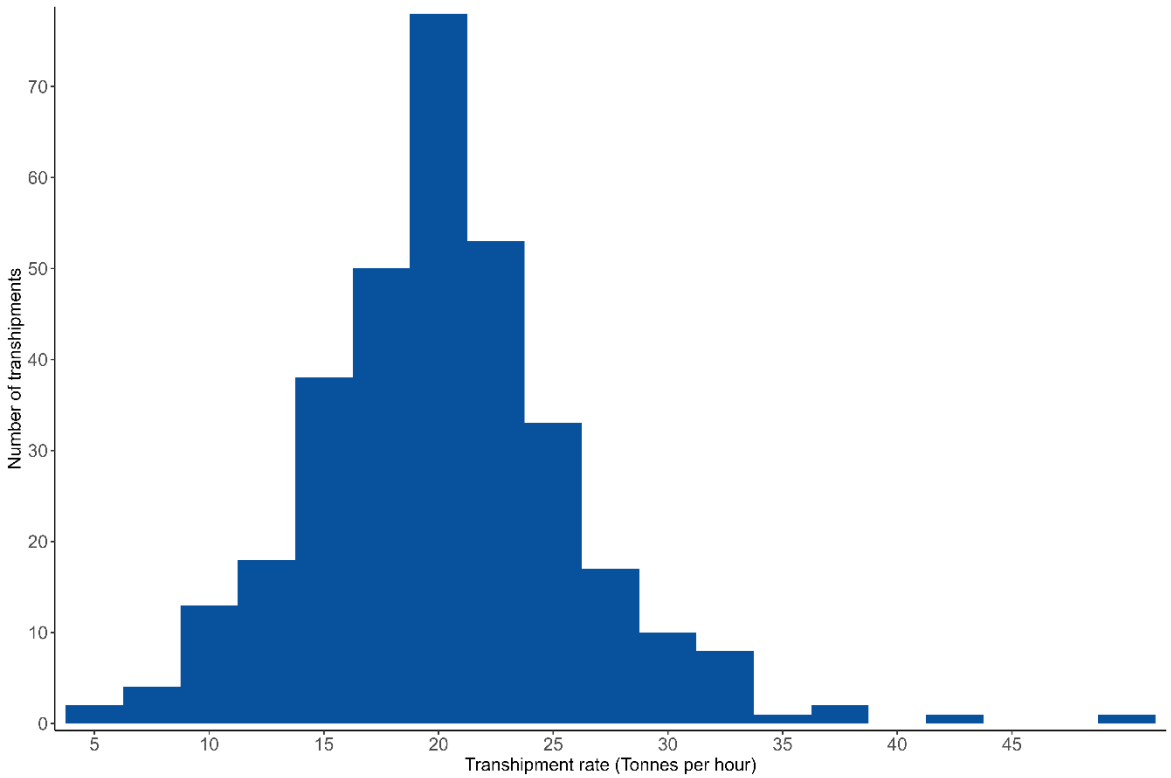

Figure 5. Taux de produits transbordés**.**

2.2 Transbordements au sein des ZEE

Aucun transbordement au sein des ZEE n'a été constaté.

2.3 Procédures et logistique

La procédure de demande de déploiements est restée la même que celle décrite par le consortium dans les examens annuels du ROP de l'ICCAT.

Au cours de la période couverte par ce rapport, six navires sont passés de l'océan Atlantique à l'océan Indien dans le cadre d'un déploiement de la CTOI sans faire d'arrêt dans un port de l'Atlantique au préalable. Un navire a quitté la zone de la CTOI.

3. Identification des espèces

Les méthodes utilisées par les observateurs pour l'identification des espèces et les procédures de déclaration sont restées les mêmes et sont détaillées dans les rapports précédents.

4. Thon rouge du Sud

Depuis l'adoption, le 1er janvier 2010, de la résolution sur la mise en œuvre d'un programme de documentation des captures de la CCSBT, tout thon rouge du sud (*Thunnus maccoyii*) transféré doit être accompagné d'un formulaire de suivi de la capture (CMF) qui doit être contresigné par l'observateur. Pendant la période couverte par le présent rapport, du thon rouge du Sud a été transbordé en trois occasions au cours d'un déploiement, avec un total de 260,036 t observé (**tableau 2**). Les observateurs préparent un rapport séparé pour la CCSBT concernant toutes les sorties dans le cadre desquelles des spécimens de thon rouge du sud ont été transbordés.

Tableau 2. Transbordements de thon rouge du Sud (*Thunnus maccoyii*) en 2024.

Nº	*Navire transporteur (CV)*	*Nº CV ICCAT*	*Nº de transb.*	*Date*	*Obs. Poids (tonnes)*	*Nbre de poissons*
298	Yachiyo	AT000PAN00240	41	13/07/2024	82,30	1751
298	Yachiyo	AT000PAN00240	43	19/07/2024	96,45	2192
298	Yachiyo	AT000PAN00240	44	20/07/2024	81,29	1659

5. Transbordements de poissons au port

En 2022, les observateurs du ROP ont commencé à surveiller le déchargement des produits des navires transporteurs à la fin de chaque sortie, dans la mesure du possible. Comme le précise la Recommandation 24-15, appendice 2, paragraphe 6.2 I, les observateurs doivent :

> *« ...observer et estimer les quantités de produits par espèces lors du déchargement au port où l'observateur est débarqué afin de vérifier que ces quantités coïncident avec les quantités reçues pendant les opérations de transbordement en mer. »*

Les problèmes persistants liés à la mise en œuvre de ces exigences ont été examinés. Aucun déchargement au port n'a été contrôlé en 2024.

Les observateurs ont surveillé les transbordements dans le port entre les navires. Cette étape se situe normalement à mi-parcours du déploiement ; les transbordements sont indiqués au **tableau 3** Transbordements dans un port.

Tableau 3. Transbordements dans un port.

Port	*État du port*	*Nom du navire transporteur*	*Pavillon du navire transporteur*	*Nbre de transbordements*
Porto Grande St Vincent	Cabo Verde	Harima	Singapour	11
Porto Grande St Vincent	Cabo Verde	Taisei Maru No.24	Japon	9
Porto Grande St Vincent	Cabo Verde	Tuna Queen	Panama	1
San Vincent	Cabo Verde	Yachiyo	Panama	1
Sao Vicente	Cabo Verde	Harima	Panama	1
Sao Vicente	Cabo Verde	Ibuki	Panama	1
Sao Vicente	Cabo Verde	Taisei Maru No.15	Japon	4

6. Estimation des poids

La méthodologie utilisée par les observateurs pour estimer les poids des transbordements reste la même que celle précédemment décrite par le consortium.

7. Formation des observateurs

Il y a actuellement environ 50 observateurs du ROP de l'ICCAT en activité, même s'ils ne sont pas tous disponibles en continu en raison d'autres engagements. Compte tenu de la rotation naturelle du personnel, il est important de maintenir une formation régulière. Cinq observateurs ont été formés en 2024 (**tableau 4**).

Avec le consentement préalable de l'ICCAT, de la CTOI et de la CCSBT, les observateurs formés dans le cadre de l'un des programmes sont disponibles pour travailler pour les trois ORGP. Ceci permet de réduire les coûts et de garantir un niveau élevé d'intégrité des données. Cela permet aussi aux observateurs de rester sur le navire s'il traverse les zones des ORGP afin d'économiser les coûts de déploiement.

Afin de refléter cet accord, les observateurs se voient attribuer un numéro d'observateurs unique et une carte d'identification qui est valide pour l'ensemble des trois ORGP.

Tableau 4. Formation au transbordement du ROP réalisée en 2023.

Nom de l'observateur	*Lieu de la formation*
Eduan Grobblelaar	Le Cap, Afrique du Sud
Neliseka Lawu	Le Cap, Afrique du Sud
Sarel Johannes Du Plessis	Le Cap, Afrique du Sud
Niel van Rooyen	Le Cap, Afrique du Sud
Stiaan Jaco Immelman	Le Cap, Afrique du Sud

8. Bases de données du Programme d'observateurs

La base de données continue à être actualisée en tant que de besoin et elle contient jusqu'à la fin de 2024 les données de 8.232 transbordements.

À la demande de l'ICCAT, les développements continus de la base de données au cours de l'année dernière ont inclus la saisie des données relatives aux tâches de surveillance supplémentaires décrites dans la Recommandation 24-15.

9. Non-applications potentielles (PNC)

Depuis 2012, l'ICCAT exige que des observateurs soient embarqués à bord de LSPLV afin de contrôler les navires par rapport à diverses recommandations de l'ICCAT. L'observateur soumet alors toute non-application potentielle (PNC) à l'État du pavillon par l'intermédiaire du consortium. L'État du pavillon a ensuite la possibilité d'y répondre. Les codes et descriptions des PNC sont résumés à la **pièce jointe 1 de l'addendum 1 de l'appendice 1.**

Depuis l'entrée en vigueur de la Recommandation, 1.046 cas de PNC ont été déclarés par des observateurs au cours de 105 déploiements. Celles-ci sont illustrées à la **Figure 6**. Cela montre une forte baisse des PNC depuis 2014 bien que ces dernières années le nombre de PNC ait été biaisé en raison du COVID. Dix cas de PNC ont été émis en 2024 (**tableau 5**) dont six ont été signalées à l'État du pavillon lors de leur émission. Les États du pavillon qui ont été notifiés ont réagi en conséquence.

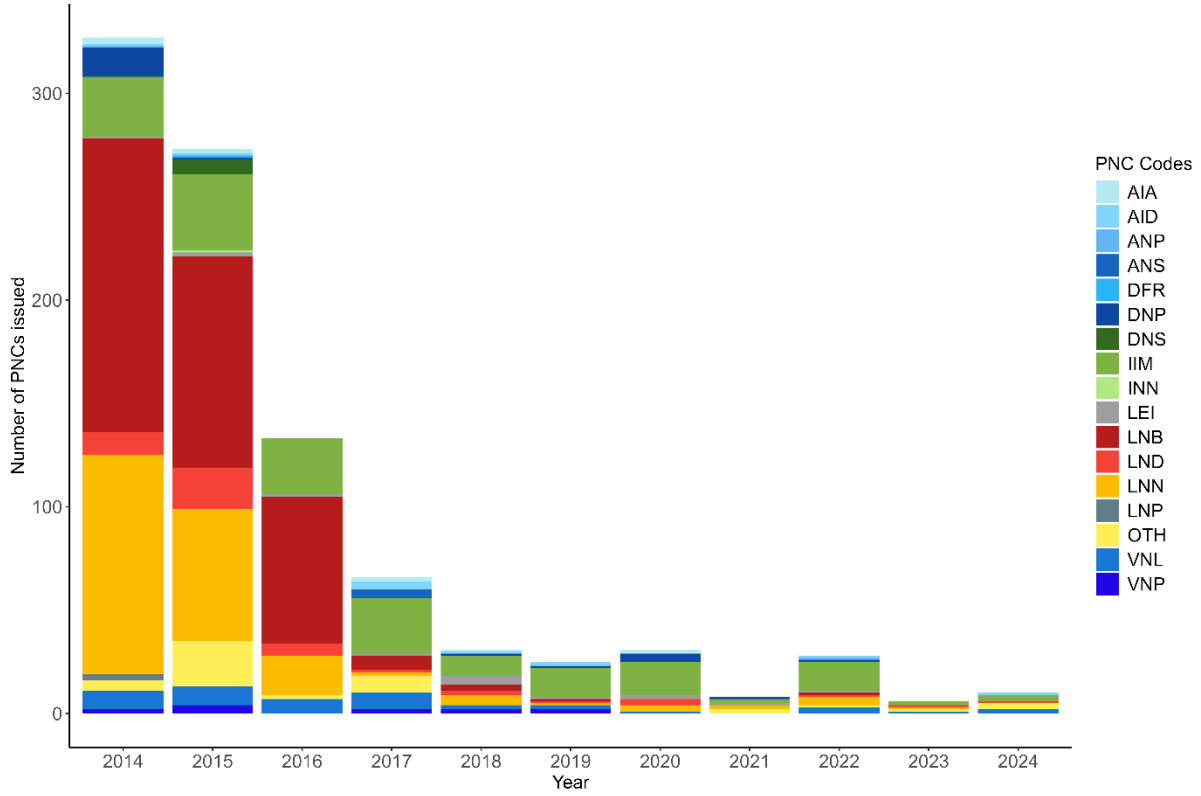

Figure 6. Nombre et proportion de PNC émises depuis leur mise en place.

Tableau 5. Cas de PNC émis en 2024.

Dép. Non	*Nº de transb.*	*Nom du navire transporteur*	*Nom du LSPLV*	*Code PNC*
289	1	Taisei Maru No.24	SHOFUKU MARU No.58	Aucun témoin lumineux visible sur le dispositif VMS
289	1	Taisei Maru No.24	SHOFUKU MARU No.58	Dates d'autorisation de pêche non valides
289	27	Taisei Maru No.24	SHOFUKU MARU No.58	Aucun témoin lumineux visible sur le dispositif VMS
292	9	Tuna Princess	LU QING YUAN YU 023	Les marques ne sont pas correctement affichées sur le LSPLV
293	15	Ocean Star	LU QING YUAN YU 028	Les marques ne sont pas correctement affichées sur le LSPLV
297	5	Genta Maru	WAKASHIO MARU No. 128	Carnet de pêche non mis à jour
299	18	Chikuma	CHIYO MARU No. 28	Les marques ne sont pas correctement affichées sur le LSPLV
299	21	Chikuma	YEUN HORNG NO.2	Le carnet de pêche manquait d'informations sur les coordonnées du navire, les informations sur la sortie et la configuration de l'engin.
299	27	Chikuma	LU QING YUAN YU 022	Le carnet de pêche manquait d'informations sur les coordonnées du navire, les informations sur la sortie et la configuration de l'engin.
299	32	Chikuma	HUNG CHUAN NO.336	Le carnet de pêche manquait d'informations sur les coordonnées du navire, les informations sur la sortie et la configuration de l'engin.

10. Conclusions et recommandations

Comme le souligne la section 5, le suivi des déchargements dans les ports continue de poser problème. Nous recommandons que les navires transporteurs indiquent où et quand ils prévoient de procéder à des débarquements au début de la sortie, dans le cadre de la procédure de notification, afin que tout contrôle puisse être planifié de manière plus efficace.

Bien que le nombre de PNC signalées en 2024 (10) ait augmenté par rapport à 2023 (6), le nombre total de PNC émises reste très faible, ce qui confirme la tendance à la baisse des PNC déclarées depuis le début du programme. Cela reste vrai même en tenant compte du nombre inférieur de transbordements qui ont eu lieu dans le cadre du ROP de l'ICCAT ces dernières années (326 en 2024 et 346 en 2023, par rapport à 495 en 2014 et 445 en 2015), comme on peut le voir ci-dessous dans la **Figure 9**, qui montre le nombre de PNC déclarées en tant que proportion du total des transbordements chaque année.

Le type de PNC déclarées a également changé au fil du temps. En 2014, 80,43 % et en 2025, 68,86 % du total des PNC déclarées concernaient des problèmes liés aux carnets de pêche des navires. Par contre, en 2023, les PNC concernant les carnets de pêche ne représentaient que 33,33% et en 2024, seulement 10,00%. Les PNC relatives à un marquage obscurci ou usé sur le navire figurent désormais généralement parmi les PNC les plus fréquemment signalées, soit 33,33 % en 2023 et 30 % en 2024.

Ces tendances sont très prometteuses et démontrent l'efficacité du programme d'inspection des navires pour améliorer l'application. Le consortium souhaite remercier les CPC pour leur réponse rapide à tous les cas de PNC signalés.

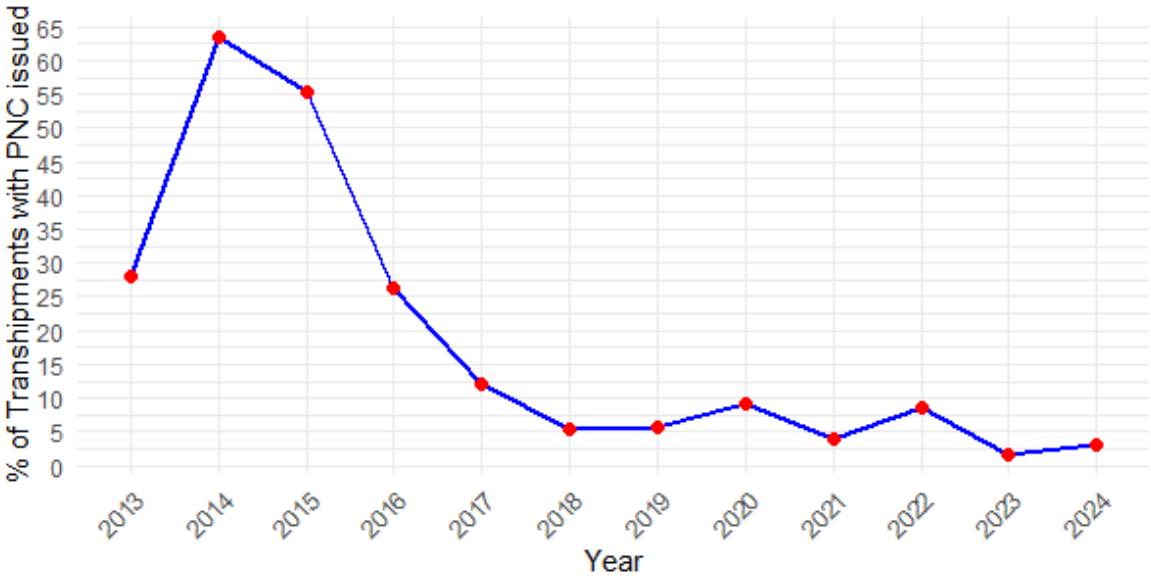

Figure 9. Cas de PNC émis en proportion du total des transbordements par année.

Pièce jointe 1 de l'addendum 1 de l'appendice 1

Descriptions et codes des cas de non-application potentielle

PNC	*Code*
Généralités	
Observateur empêché d'exercer ses tâches à bord du LSPLV	GLV
Document / Vérification	
Déclaration de transbordement non complétée	DTD
Transbordement dans une ZEE sans l'autorisation de l'État côtier	DEZ
Transbordement non-documenté de poissons reçus par le LSPLV	DFR
Autorisation préalable de transbordement non présentée à l'observateur par le LSPLV	DNP
Autorisation préalable de transbordement non conforme à celle de l'État du pavillon	DNS
VMS	
Aucun VMS présenté à l'observateur à bord du LSPLV	VNP
Pas de voyant lumineux visible sur l'unité de VMS	VNL
ATF	
Aucune autorisation de pêche présentée à l'observateur par le LSPLV	ANP
Autorisation de pêche non conforme à celle de l'État du pavillon	ANS
Dates de l'autorisation de pêche non valides	AID
Autorisation de pêche non valide pour la zone ICCAT	AIA
Carnet de pêche	
Aucun carnet de pêche présenté à l'observateur par le LSPLV	LNP
Entrées du carnet de pêche incorrectes	LEI
Carnet de pêche non relié	LNB
Feuilles du carnet de pêche non numérotées	LNN
Carnet de pêche non mis à jour	LND
Identification	
Navire sans numéro ICCAT participant à des opérations de transbordement	INN
Marquage du LSPLV pas affiché de la façon correcte	IIM
CCSBT	
Aucun document de captures de la CCSBT présenté pour le SBT	CND
SBT pas individuellement marqués	CNT
Autres	
Autre cas non couvert ailleurs	OTH

Appendice 2

Rapport sur la mise en œuvre du Programme régional d'observateurs de l'ICCAT pour le thon rouge de l'Atlantique Est et de la Méditerranée

Le Programme régional d'observateurs pour le thon rouge de l'Atlantique Est et de la Méditerranée (ROP-BFT) a été mis en œuvre conformément aux dispositions de la *Recommandation de l'ICCAT amendant la Recommandation 22-08 établissant un plan pluriannuel de gestion du thon rouge dans l'Atlantique Est et la Méditerranée* (Rec. 24-05). Cette Recommandation, adoptée le 16 juin 2025, amendée et remplacée par la *Recommandation de l'ICCAT amendant la Recommandation 21-08 établissant un plan pluriannuel de gestion du thon rouge dans l'Atlantique Est et la Méditerranée* (Rec. 22-08) et la *Recommandation de l'ICCAT amendant la Recommandation 22-08 établissant un plan pluriannuel de gestion pour le thon rouge dans l'Atlantique Est et la Méditerranée* (Rec. 23-06).

Les dispositions de ces Recommandations stipulent que le Secrétariat doit placer des observateurs afin d'assurer une couverture d'observation de 100% des senneurs pendant toute la saison de pêche annuelle. À cet égard, un observateur doit être présent pendant l'opération de pêche, pendant tout le transfert du thon rouge dans les cages et toute la mise à mort du poisson dans la cage, et pendant tous les transferts de thon rouge des madragues vers les cages de transport.

Mise en œuvre en 2025

Le Secrétariat a le plaisir d'informer que des observateurs régionaux de l'ICCAT ont été embarqués à bord de tous les navires (216), pour lesquels une demande de déploiement d'observateur avait été reçue et confirmée. Pour cette raison, le Secrétariat n'a pas diffusé de rapports préliminaires pendant la saison car les procédures spéciales convenues par la Commission en 2020 n'ont pas été invoquées.

Les seuls observateurs de même nationalité déployés sur des navires l'étaient sur des navires turcs, en raison de la barrière linguistique. Par ailleurs, des observateurs turcs ont été utilisés dans les fermes turques.

Sous l'autorité des CPC concernées, des observateurs pour des opérations de mise en cage et de mise à mort ont été partagés par l'UE-Espagne, l'UE-Croatie, l'UE-Malte, la Tunisie et la Türkiye (qui a une ferme avec trois licences, et donc trois numéros ICCAT, mais qui opère comme une seule ferme au même endroit, comme cela a été le cas depuis le lancement du programme).

La liste des navires sous pavillon des sept CPC participant au programme figure au **tableau 1**.

Depuis 2009, 940[1] déploiements dans des fermes et 29 déploiements sur des madragues ont été demandés, comme indiqué au **tableau 2.** La liste des fermes participant au programme figure au **tableau 3**, et une liste des madragues qui ont été observées par des observateurs régionaux est incluse au **tableau 4**.

Tous les rapports des observateurs ont été mis à la disposition des CPC par voie électronique. Les listes des cas de non-application potentielles détectées par les observateurs à bord des navires, ainsi que dans les fermes et les madragues sont incluses dans les appendices 2 et 3 du *Rapport du Secrétariat au Comité d'application des mesures de conservation et de gestion de l'ICCAT* dans le *Rapport de la période biennale, 2024-25, IIème Partie (2025), Vol. 4*, conjointement avec les réponses reçues.

Le consortium MRAG/COFREPECHE continue à mettre en œuvre le Programme. Le rapport du Consortium, qui a été mis à disposition par voie électronique, accompagné de son résumé exécutif joint en tant qu'**addendum 1** de l'**appendice 2**, fournit de plus amples détails sur la mise en œuvre du programme.

[1] En date du 17 octobre 2025.

Le non-respect des procédures de demande de déploiements dans les fermes ou de prolongement des déploiements approuvés continue à poser des difficultés dans la mise en œuvre, par exemple : demandes après 96 heures ou demandes de déploiements d'observateurs non accompagnées de justification de paiement. Il est à noter que le Secrétariat ne peut pas traiter toute demande pour laquelle le paiement n'a pas été effectué. En outre, certaines demandes de déploiements sur des navires sont envoyées à l'avance mais annulées ultérieurement, ce qui pose des problèmes de logistique étant donné que le port d'embarquement est souvent inconnu (ou est modifié) très près de temps avant le début de la campagne.

En 2025, il n'était pas nécessaire de fournir au Consortium des scellés ICCAT supplémentaires destinés à être utilisés par les observateurs régionaux sur les cages de transport dans les cas où les transferts volontaires n'étaient pas d'une qualité suffisante pour permettre un comptage correct des poissons, conformément au paragraphe 128 de la Rec. 24-05, car ils disposaient encore d'une quantité suffisante de scellés pour mener à bien ces opérations lorsque cela était nécessaire.

Mise en œuvre future

Actuellement, aucun changement significatif n'est envisagé dans la mise en œuvre du ROP-BFT, à moins qu'il ne soit requis par de nouvelles mesures adoptées par la Commission. À court terme, les demandes anticipées de déploiements faciliteront le déploiement en temps opportun.

Tableau 1. Liste des senneurs ayant opéré en 2025.

CPC	*Information sur le navire*	*Numéro de registre*
Albanie	Rozafa 15	AT000ALB00010
Albanie	Rozafa 23	AT000ALB00011
Algérie	SIDI SLIMANE	AT000DZA00001
Algérie	NEPTUNE VI	AT000DZA00006
Algérie	YOUNES I	AT000DZA00007
Algérie	CHAHID HASNI SAIDI	AT000DZA00009
Algérie	BRAHAM	AT000DZA00014
Algérie	BENI LOUMA	AT000DZA00015
Algérie	HABIB ALLAH I	AT000DZA00818
Algérie	Sid Ahmed	AT000DZA00549
Algérie	SIDI SLIMANE II	AT000DZA00792
Algérie	Lalla Mennoune	AT000DZA00817
Algérie	Fel Abdelkader	AT000DZA00819
Algérie	SERAJ	AT000DZA00977
Algérie	HADJ SAID	AT000DZA00978
Algérie	Meftahi	AT000DZA00996
Algérie	EL-Bachir	AT000DZA00997
Algérie	El Hadj Omar	AT000DZA00998
Algérie	LES FRERES BENAMANE	AT000DZA00999
Algérie	El Chourouk	AT000DZA00820
Algérie	Al Majed	AT000DZA00011
Algérie	El Kader	AT000DZA00012
Algérie	Borhane I	AT000DZA00384
Algérie	Marwa 1	AT000DZA01000
Algérie	WAFID ZINE EDDINE	AT000DZA01001
Algérie	AHMED SALIM	AT000DZA01002
Algérie	EL MAJDE	AT000DZA00332
Algérie	HADJ SOUFI MOHAMED	AT000DZA01003
Algérie	SIDI MAAMAR	AT000DZA00018
Algérie	AHMED ROBAINE	AT000DZA00816
Algérie	AHMED ROBAINE II	AT000DZA00976
Algérie	ECHAHID MOSTEFA BENBOULAID	AT000DZA00017
Algérie	Neptune V	AT000DZA00005
Algérie	Riadh	AT000DZA00995
Algérie	RAIS AMARI	AT000DZA01028
Algérie	Oum El Kheir	AT000DZA01029
Algérie	Madinet Béni-Saf	AT000DZA01034
Algérie	ZMALET ELAMIR ABDELKADER	AT000DZA01035
Algérie	Echahid Abane Ramdane	AT000DZA01032
Algérie	EL MOUDJAHID TIZA AMAR	AT000DZA01036
Algérie	Ouald El Khechai	AT000DZA01033
UE-Espagne	NUEVO PANCHILLETA	ATEU0ESP00276
UE-Croatie	RIBAR	ATEU0HRV00042
UE-Croatie	NEPTUN II	ATEU0HRV00140

		ATEU0HRV00330
UE-Croatie	NOA	
		ATEU0CYP00103
UE-Chypre	ALKYA	
UE-Espagne	LEONARDO BRULL SEGON	ATEU0ESP00173
UE-Espagne	NUEVO ELORZ	ATEU0ESP00250
UE-Espagne	NUEVO PANCHILLETA	ATEU0ESP00276
UE-Espagne	GEPUS	ATEU0ESP00119
EU-Espagne	LA FRAU DOS	ATEU0ESP00172
EU-España	TIO GEL SEGON	ATEU0ESP00394
UE-Espagne	KANTAURI	ATEU0ESP03861
UE-France	ANNE ANTOINE 2	ATEU0FRA00003
UE-France	CAP HORIZON	ATEU0FRA00013
UE-France	CHRISDERIC II	ATEU0FRA00019
UE-France	CISBERLANDE 5	ATEU0FRA00021
UE-France	GERALD JEAN III	ATEU0FRA00026
UE-France	GERARD LUC IV	ATEU0FRA00028
UE-France	JANVIER GIORDANO	ATEU0FRA00037
UE-France	JEAN LOUIS RAPHAEL 2	ATEU0FRA00038
UE-France	JEANMARIE CHRISTIAN 3	ATEU0FRA00040
UE-France	JEAN MARIE CHRISTIAN 4	ATEU0FRA00041
UE-France	JEAN MARIE CHRISTIAN 6	ATEU0FRA00043
UE-France	SAINT SOPHIE FRANCOIS 2	ATEU0FRA00064
UE-France	SAINT SOPHIE FRANCOIS 3	ATEU0FRA00065
UE-France	JEAN MARIE CHRISTIAN 7	ATEU0FRA00078
UE-France	JANVIER LOUIS RAPHAEL	ATEU0FRA00083
UE-France	ERIC MARIN	ATEU0FRA00087
UE-France	PIERRE JOSEPH SALVADOR	ATEU0FRA00088
UE-France	VILLE D'AGDE IV	ATEU0FRA00089
UE-France	VENT DU NORD II	ATEU0FRA00090
UE-France	GERALD JEAN IV	ATEU0FRA00093
UE-France	CHRISDERIC V	ATEU0FRA14500
UE-Italie	ATLANTE	ATEU0ITA00065
UE-Italie	ENZA MADRE	ATEU0ITA00188
UE-Italie	GIUSEPPE PADRE SECONDO	ATEU0ITA00289
UE-Italie	MADONNA DI FATIMA	ATEU0ITA00348
UE-Italie	MARIA ANTONIETTA	ATEU0ITA00368
UE-Italie	ONDA	ATEU0ITA00459
UE-Italie	PADRE PIO P	ATEU0ITA00470
UE-Italie	SPARVIERO UNO	ATEU0ITA00565
UE-Italie	VERGINE DE ROSARIO	ATEU0ITA00617
UE-Italie	MATTEO NOVELLA	ATEU0ITA00623
UE-Italie	ALTO MARE PRIMO	ATEU0ITA00631
UE-Italie	ANGELA MADRE	ATEU0ITA00635
UE-Italie	ANGELO CATANIA	ATEU0ITA00636
UE-Italie	ANGELA ARCELLA	ATEU0ITA00639
UE-Italie	GENEVIEVE PRIMA	ATEU0ITA00654

UE-Italie	LUCIA MADRE	ATEU0ITA00664
UE-Italie	MICHELANGELO	ATEU0ITA00671
UE-Italie	GAETANO PADRE	ATEU0ITA00693
UE-Italie	MARIA GRAZIA	ATEU0ITA00694
UE-Malte	COSTABILE	ATEU0MLT01102
UE-Malte	MARIA MADRE	ATEU0MLT02619
Égypte	Safinat Nooh	AT000EGY00010
Égypte	GOLOVIK	AT000EGY00020
Libye	ELHADER 2	AT000LBY00037
Libye	AL KAPTAN	AT000LBY00091
Libye	TAKNES	AT000LBY00092
Libye	NASEEP	AT000LBY00093
Libye	MEAJILLAN 1	AT000LBY00096
Libye	MALITA	AT000LBY00099
Libye	SALAM	AT000LBY00100
Libye	AL-FATAYEH	AT000LBY00111
Libye	PARSIS	AT000LBY00117
Libye	ALBAHR ELHADERER	AT000LBY00077
Libye	LATHRON	AT000LBY00025
Libye	FATIMA	AT000LBY00118
Libye	ALSAMAKAH ALZARGA	AT000LBY00104
Libye	ALAMWAJE ALHADERE	AT000LBY00078
Libye	AHAL ALBAHAR	AT000LBY00113
Maroc	AZROU 1	AT000MAR00081
Maroc	MIMOUNA-1	AT000MAR05031
Maroc	SONS	AT000MAR04760
Maroc	KHIR ALLAH-1	AT000MAR05047
Maroc	MEDIOUNA	AT000MAR01418
Norvège	Vestbris	AT000NOR00017
Norvège	Hillersøy	AT000NOR00001
Norvège	Orfjord	AT000NOR00012
Norvège	M/S Sjarmør	AT000NOR00019
Norvège	Spjæringen	AT000NOR00018
Tunisie	Hassene	AT000TUN00008
Tunisie	ELHORCHANI	AT000TUN00009
Tunisie	Imen	AT000TUN00010
Tunisie	Jamel	AT000TUN00011
Tunisie	MOHAMED ADEM	AT000TUN00012
Tunisie	Mabrouk	AT000TUN00015
Tunisie	Sallem	AT000TUN00023
Tunisie	Tapsus	AT000TUN00024
Tunisie	Hadj Mokhtar	AT000TUN00025
Tunisie	Tijani	AT000TUN00026
Tunisie	Ghedir El Gholla	AT000TUN00030
Tunisie	Ghali	AT000TUN00036
Tunisie	Ibn Rachiq	AT000TUN00037
Tunisie	YOUSRI	AT000TUN00040
Tunisie	Jannet 2	AT000TUN00044

Tunisie	Jawhar	AT000TUN00046
Tunisie	El Houssain	AT000TUN00049
Tunisie	Futuro 1	AT000TUN00065
Tunisie	Hadj Ahmed	AT000TUN00070
Tunisie	RAFRAF II	AT000TUN01165
Tunisie	WASSIM	AT000TUN01050
Tunisie	RIADH	AT000TUN00495
Tunisie	ZIED	AT000TUN00496
Tunisie	Fakhreddine Errazi II	AT000TUN00975
Tunisie	MABROUKA	AT000TUN00980
Tunisie	HAJ ISSAOUI	AT000TUN00987
Tunisie	HADJ ALI III	AT000TUN00988
Tunisie	Rais Ezzi	AT000TUN01383
Tunisie	Hadj Hedi	AT000TUN01384
Tunisie	SANGHO II	AT000TUN01432
Tunisie	Meimoun	AT000TUN00048
Tunisie	El Habib	AT000TUN01430
Tunisie	Hadj Elhedi	AT000TUN00007
Tunisie	Mohamed essadok	AT000TUN00051
Tunisie	Denphir 1	AT000TUN00479
Tunisie	Mohamed Ali	AT000TUN00973
Tunisie	AWLED SAHBI	AT000TUN00977
Tunisie	EL KODS	AT000TUN00978
Tunisie	El Hajj EL Hammali	AT000TUN00979
Tunisie	Mohamed Slim 2	AT000TUN00983
Tunisie	ABDERRAHIM	AT000TUN01166
Tunisie	Rachid Naceur	AT000TUN01385
Tunisie	DOUAA ALLAH	AT000TUN00976
Tunisie	MOHAMED ZIED II	AT000TUN01433
Tunisie	MOHAMED AZIZ	AT000TUN01431
Tunisie	ABDERRAHMEN	AT000TUN00047
Tunisie	ABOU CHAMMA	AT000TUN00002
Tunisie	AMIR	AT000TUN00506
Tunisie	AMOR HMIDA	AT000TUN01415
Tunisie	MONASTIR 3	AT000TUN00041
Tunisie	ELKHALIJ	AT000TUN00014
Tunisie	AWLED DEGLA	AT000TUN01434
Tunisie	EL BEHI	AT000TUN00985
Tunisie	El Beji	AT000TUN00984
Tunisie	ASSIL	AT000TUN01048
Tunisie	HADJ SADOK	AT000TUN01049
Tunisie	MONTAÇAR	AT000TUN00974
Tunisie	EL HADJ ABDELWAHEB	AT000TUN00050
Tunisie	EL Haj Salem	AT000TUN01051
Türkiye	MEHMET KAPTAN BALIKÇILIK A	AT000TUR08124
Türkiye	AZİZLER - II	AT000TUR00004
Türkiye	TUNCAY SAGUN-6	AT000TUR00040
Türkiye	IŞIKLAR-3	AT000TUR00224

Türkiye	AKGÜN BALIKÇILIK-3	AT000TUR00296
Türkiye	TUNCAY SAGUN 12	AT000TUR00449
Türkiye	MUSTAFA REİS BALIKÇILIK	AT000TUR00451
Türkiye	GEÇİCİLER BALIKÇILIK	AT000TUR00496
Türkiye	HICAZ-5	AT000TUR00497
Türkiye	TUNCAY SAGUN-7	AT000TUR07658
Türkiye	MARGO MAHMUT	AT000TUR07659
Türkiye	BOZOĞLU AHMET	AT000TUR07936
Türkiye	ŞABAN KIYAK-1	AT000TUR08043
Türkiye	CALISKAN KARDESLER	AT000TUR08078
Türkiye	KAZIM KOBYA	AT000TUR08123
Türkiye	ERGÜN KARDEŞLER BALIKÇILIK	AT000TUR00149
Türkiye	MUHAMMET ŞABAN KIYAK	AT000TUR00050
Türkiye	TUNCAY SAGUN-28	AT000TUR00046
Türkiye	ARICIOĞULLARI BALIKÇILIK	AT000TUR08121
Türkiye	BOZOGLU KARDESLER -2	AT000TUR07941
Türkiye	DURSUN ÇINAROĞLU	AT000TUR00131
Türkiye	KASIRGA-2	AT000TUR07906
Türkiye	KORKMAZLAR BALIKCILIK 1	AT000TUR08082
Türkiye	MUZAFFER KARDEŞLER-3	AT000TUR00062
Türkiye	SOYDEMIRLER	AT000TUR00043
Türkiye	COSKUN KARDESLER 1	AT000TUR00015
Türkiye	DENIZER	AT000TUR00501
Türkiye	EMINOGULLARI-4	AT000TUR00283
Türkiye	EYUP DEDE	AT000TUR00019
Türkiye	MAMULI REIS-III	AT000TUR00033
Türkiye	CINAR IBRAHIM	AT000TUR00014
Türkiye	FAT BALIKCILIK	AT000TUR00020
Türkiye	HABIBIN ENVER	AT000TUR00022
Türkiye	HACI MUSTAFA KULOGLU	AT000TUR00024
Türkiye	SURSAN 1	AT000TUR00407
Türkiye	SURSAN 34	AT000TUR08122

Tableau 2. Nombre de déploiements dans les fermes/madragues par an*.

Année	*Nombre de déploiements dans les fermes*	*Nombre de déploiements dans les madragues*
2009	3	
2010	41	
2011	53	
2012	51	
2013	50	2
2014	45	3
2015	52	3
2016	53	2
2017	49	2
2018	56	4
2019	69	4
2020	67	3
2021	61	1
2022	81	3
2023	66	2
2024	72	2
2025	71	0

*En date du 17 octobre 2025.

Tableau 3. Établissements d'élevage dans lesquels des observateurs régionaux de l'ICCAT ont été déployés de 2023 à 2025.

CPC	***2023***	***2024***	***2025***
Albanie	AT001ALB00001	AT001ALB00001	AT001ALB00001
UE-Croatie	ATEU1HRV00006	ATEU1HRV00006	ATEU1HRV00006
UE-Croatie	ATEU1HRV00008	ATEU1HRV00008	ATEU1HRV00008
UE-Croatie	ATEU1HRV00011	ATEU1HRV00011	ATEU1HRV00011
UE-Croatie	ATEU1HRV00012	ATEU1HRV00012	ATEU1HRV00012
UE-Italie	ATEU1ITA00015		
UE-Malte	ATEU1MLT00001	ATEU1MLT00001	ATEU1MLT00001
UE-Malte	ATEU1MLT00002	ATEU1MLT00002	ATEU1MLT00002
UE-Malte	ATEU1MLT00003	ATEU1MLT00003	ATEU1MLT00003
UE-Malte	ATEU1MLT00004	ATEU1MLT00004	ATEU1MLT00004
UE-Malte	ATEU1MLT00007	ATEU1MLT00007	ATEU1MLT00007
UE-Malte	ATEU1MLT00008	ATEU1MLT00008	ATEU1MLT00008
UE-Portugal	ATEU1PRT00002	ATEU1PRT00002	ATEU1PRT00002
UE-Portugal	ATEU1PRT00003	ATEU1PRT00003	ATEU1PRT00003
UE-Espagne	ATEU1ESP00001	ATEU1ESP00001	ATEU1ESP00001
UE-Espagne	ATEU1ESP00003	ATEU1ESP00003	ATEU1ESP00003
UE-Espagne	ATEU1ESP00004	ATEU1ESP00004	ATEU1ESP00004
UE-Espagne	ATEU1ESP00005	ATEU1ESP00005	ATEU1ESP00005
UE-Espagne		ATEU1ESP00011	ATEU1ESP00011
UE-Espagne		ATEU1ESP00014	ATEU1ESP00014
UE-Espagne			ATEU1ESP00018
Maroc	AT001MAR00002	AT001MAR00002	AT001MAR00002
Maroc	AT001MAR00003	AT001MAR00003	AT001MAR00003
Maroc	AT001MAR00004	AT001MAR00004	AT001MAR00004
Maroc		AT001MAR00005	AT001MAR00005
Tunisie	AT001TUN00001	AT001TUN00001	AT001TUN00001
Tunisie	AT001TUN00002	AT001TUN00002	AT001TUN00002
Tunisie		AT001TUN00003	AT001TUN00003
Tunisie		AT001TUN00004	AT001TUN00004
Türkiye	AT001TUR00004*	AT001TUR00004*	AT001TUR00004*
Türkiye	AT001TUR00005*	AT001TUR00005*	AT001TUR00005*
Türkiye	AT001TUR00010	AT001TUR00010	AT001TUR00010
Türkiye	AT001TUR00011	AT001TUR00011	AT001TUR00011
Türkiye	AT001TUR00013*	AT001TUR00013*	AT001TUR00013*
Türkiye	AT001TUR00014	AT001TUR00014	AT001TUR00014

*Cela représente une ferme avec trois licences.

Tableau 4. Madragues observées dans le cadre du Programme régional d'observateurs de l'ICCAT en 2023-2025.

CPC	***2023***	***2024***	***2025***
UE-Italie	ATEU2ITA00003	ATEU2ITA00003	
UE-Italie	ATEU2ITA00008		
UE-Italie	ATEU2ITA00009	ATEU2ITA00009	
UE-Portugal	ATEU2PRT00001	ATEU2PRT00001	ATEU2PRT00001
UE-Portugal	ATEU2PRT00002	ATEU2PRT00002	ATEU2PRT00002
Maroc	AT002MAR00001	AT002MAR00001	AT002MAR00001
Maroc	AT002MAR00002	AT002MAR00002	AT002MAR00002
Maroc	AT002MAR00003	AT002MAR00003	AT002MAR00003
Maroc		AT002MAR00004	AT002MAR00004
Maroc	AT002MAR00005	AT002MAR00005	AT002MAR00005
Maroc	AT002MAR00006	AT002MAR00006	AT002MAR00006
Maroc	AT002MAR00007	AT002MAR00007	AT002MAR00007
Maroc	AT002MAR00008	AT002MAR00008	AT002MAR00008
Maroc	AT002MAR00009	AT002MAR00009	AT002MAR00009
Maroc	AT002MAR00010	AT002MAR00010	AT002MAR00010
Maroc	AT002MAR00011	AT002MAR00011	AT002MAR00011
Maroc	AT002MAR00012	AT002MAR00012	AT002MAR00012
Maroc	AT002MAR00013	AT002MAR00013	AT002MAR00013
Maroc	AT002MAR00014	AT002MAR00014	AT002MAR00014
Maroc	AT002MAR00015	AT002MAR00015	AT002MAR00015
Maroc	AT002MAR00016	AT002MAR00016	AT002MAR00016
Maroc	AT002MAR00017	AT002MAR00017	AT002MAR00017
Maroc	AT002MAR00018	AT002MAR00018	AT002MAR00018

Addendum 1 de l'appendice 2

Rapport du Consortium sur la mise en œuvre du ROP-BFT

(Résumé exécutif)

Le prestataire de services chargé de la mise en œuvre de la seizième année (avril 2025/mars 2026) du ROP-BFT de l'ICCAT (dénommé ci-après le « Programme ») est composé d'un consortium dirigé par MRAG Ltd (dénommé ci-après « MRAG »), basé à Londres au RU, et COFREPÊCHE, basé à Paris en France. Le consortium est aidé par des partenaires régionaux (Sur-Koop en Türkiye et Oceanis en Italie et à Malte) et des centres régionaux gérés par le personnel associé au Portugal, en Espagne, en Croatie et en Algérie (dénommé ci-après « le consortium ») (Error! Reference source not found.).

Tableau 1. Liste des partenaires et centres régionaux

Région	***Couverture de la CPC***	***Couverture du Consortium et de ses associés***
Mer Méditerranée et mer Adriatique	UE-Croatie Türkiye	MRAG (RU) Sür-Koop (Türkiye) Personnel associé de MRAG (Croatie)
Méditerranée centre et sud	Albanie Algérie UE-Chypre UE-Malte UE-Italie Libye Maroc Tunisie Türkiye	MRAG (RU) Personnel associé de MRAG (Croatie) Personnel associé de MRAG (Espagne) Cofrepeche (France) Personnel associé de Cofrepeche (Algérie et Tunisie) Sür-Koop (Türkiye) Oceanis (Italie)
Méditerranée de l'Ouest	UE-France UE-Italie UE-Portugal UE-Espagne	MRAG (RU) Cofrepeche (France) Personnel associé de MRAG (Espagne) Personnel associé de MRAG (Portugal) Oceanis (Italie)
Mer cantabrique	UE-Espagne	Personnel associé de MRAG (Espagne)
Norvège	Norvège	MRAG (UK) Personnel associé de MRAG (Espagne) Personnel associé de MRAG (Croatie)

Le Programme permet à l'ICCAT d'évaluer l'application du cadre réglementaire. Ce rapport résume un total de 212 déploiements sur les senneurs autorisés pendant la saison de pêche 2025 ainsi que dans 38 fermes, réalisés à ce jour depuis le début du contrat actuel. En outre, 29 déploiements dans des fermes sont inclus de la saison précédente faisant suite à la soumission du dernier rapport annuel et au début du contrat de services actuel.

Une couverture d'observateurs de cent pour cent a été atteinte sur l'ensemble des senneurs, fermes et madragues autorisés relevant du mandat du programme, ce qui a consisté au suivi des activités de pêche, de transfert, de mise en cage, de libération et de mise à mort.

Ce rapport décrit les principaux problèmes et développements dans la mise en œuvre du Programme dans sa quinzième année, conformément aux exigences. Ils sont divisés en catégories opérationnelles et techniques et fournissent des points de vue sur les problèmes ayant affecté la mission des observateurs lors des déploiements. La capacité des observateurs à estimer le nombre de thons et les comparaisons avec les estimations officielles pendant les opérations de transfert et de mise en cage sont examinées. Les cas de non-application potentielle (PNC) enregistrés par les observateurs sont ici résumés, y compris ceux signalés pour les opérations de transfert et de mise en cage ainsi que pour des événements généraux.

Informe de la Secretaría al Grupo de trabajo permanente para la mejora de las estadísticas de ICCAT y de sus medidas de conservación (GTP)

1. Información comercial y otra información pesquera pertinente que pueda identificar las deficiencias en las estadísticas de ICCAT

La información presentada con arreglo a la *Recomendación de ICCAT sobre medidas comerciales* (Rec. 06-13) se publicó electrónicamente. La Secretaría no observó ningún elemento específico que requiriera revisión. La información comercial sobre los programas de documento estadístico y de capturas figura en la sección 2 más abajo.

Otra información pesquera, incluida la relativa a las capturas, muestra que tres Partes/Entidades o Entidades pesqueras (Dominica, Jamaica y Gibraltar) declararon capturas de túnidos o especies afines. Sin embargo, varias otras, de las que se sabe que han capturado anteriormente tales especies, en 2025 no han comunicado datos de 2024. La **Tabla 1** muestra las capturas declaradas por las NPC en los últimos 10 años.

2. Documento estadístico, programas de documentación de capturas de atún rojo y otros datos comerciales

En las Tablas 23 y 24 del *Informe de la Secretaría al Comité de cumplimiento de las medidas de conservación y ordenación de ICCAT*, incluido en el *Informe del período bienal 2024-2025 IIª parte (2025), Vol. 4* se incluye una comparación entre los datos de los documentos estadísticos (informes semestrales de pez espada y patudo) y los datos de la captura nominal de Tarea 1.

Validación y otra información requerida

La información sobre validación concerniente a las instituciones y personas autorizadas a validar los documentos estadísticos de ICCAT se publica en una página protegida con contraseña.

De conformidad con la *Recomendación de ICCAT sobre el Programa de documento estadístico ICCAT para el patudo* (Rec. 01-21) y la *Recomendación de ICCAT respecto a establecer un Programa de documento estadístico ICCAT para el pez espada* (Rec. 01-22), los datos recibidos en el marco de los documentos estadísticos semestrales y/o certificados de reexportación de pez espada y patudo, que han sido actualizados en varios casos, desde el segundo semestre de 2024 (S2/2024) hasta el primer semestre de 2025 (S1/2025), han sido recibidos por la Secretaría de las siguientes CPC: Canadá, China (R. P.), Côte d'Ivoire, El Salvador, UE (todos los pabellones combinados), Japón, Corea (Rep.), Marruecos, México, Noruega, Senegal, Türkiye, Reino Unido, Estados Unidos y Taipei Chino.

China (R.P.) y México han confirmado de que no tienen ninguna importación de estas especies que declarar.

Estos informes semestrales del programa de documento estadístico (SDP) revelan que algunas cantidades tanto de patudo como de pez espada siguen siendo importadas por las CPC desde zonas de pesca poco claras/desconocidas y pabellones de pesca sin clasificar, lo que dificulta distinguir si éstas han presentado o no su información de validación. También muestran que las importaciones de patudo se realizaron desde tres pabellones de pesca cuya información de validación aún no se ha presentado a la Secretaría. Hasta la fecha sigue faltando información sobre validación de Colombia y Papúa Nueva Guinea solo para el patudo. La Secretaría se ha puesto en contacto con estos dos países para pedirles que consideraran la posibilidad de añadir información de validación del SDP para el patudo.

La información sobre los informes semestrales se publica en el sitio web protegido por contraseña.

Presentación y procesamiento de los BCD y los BFTRC

El número de BCD electrónicos (eBCD) y certificados de reexportación de atún rojo (BFTRC) registrados en el sistema eBCD para el periodo comprendido entre el 1 de octubre de 2024 y el 17 de octubre de 2025 es de 22.939 BCD (17.453 BFT-E y 5.486 BFT-W) y 2.316 BFTRC.

No se han recibido nuevos BFTRC desde octubre de 2022.

En 2025 se celebraron dos reuniones del Grupo de trabajo permanente para la mejora de las estadísticas y normas de conservación de ICCAT (CDS WG) (junio). El Informe del presidente sobre la primera reunión del Grupo de trabajo permanente sobre sistemas de documentación de capturas (CDS WG) y el Informe de la Segunda reunión del Grupo de trabajo permanente sobre sistemas de documentación de capturas (CDS WG) se publicaron electrónicamente.

La primera reunión, celebrada el 5 de junio, se centró en las cuestiones técnicas del sistema eBCD. Entre otros asuntos relacionados con el sistema eBCD, se abordó la necesidad de una actualización tecnológica de la plataforma eBCD. La segunda reunión, celebrada el 18 de junio, se centró en la ampliación del CDS.

Se pusieron en producción los siguientes desarrollos:

Sistema eBCD Versión 1.45 (febrero de 2025):

- Párrafo 102 de la Rec. 21-08: Programa regional de observadores de ICCAT (ROP).
- Referencia n.º 5.5.5.: Desarrollo de una funcionalidad para permitir la agrupación de peces del mismo pabellón de origen/de la misma operación de pesca conjunta (JFO) [Segunda fase].
- Referencia n.º 3.4.: Comparación interanual de los códigos de las marcas.
- Referencia n.º 5.5.6.: Mortalidad durante el viaje de remolque.
- "Ayuda contextual" para la presentación de productos.

La última actualización del sistema eBCD (versión 1.45) se publicó el 11 de febrero de 2025, como se indica en el sitio web eBCD de ICCAT, en el apartado "Ver novedades".

3. Programas de observadores

Programas regionales de observadores de ICCAT

En el **Apéndice 1** se incluye el "Informe sobre la implementación del Programa regional de observadores de ICCAT (ROP) para el transbordo 2024/2025", y en el **Apéndice 2** un "Informe sobre la implementación del programa regional de observadores de ICCAT para el atún rojo del Atlántico este y Mediterráneo (ROP-BFT)".

Programas internos/nacionales de observadores

Actualmente se requieren observadores nacionales en ciertos porcentajes de buques de captura de atún rojo del Atlántico este y Mediterráneo (distintos de los cerqueros) y en todos los remolcadores y almadrabas de atún rojo (*Recomendación de ICCAT que enmienda la Recomendación 22-08 que establece un plan de ordenación plurianual para el atún rojo en el Atlántico este y el Mediterráneo* (Rec. 24-05)), así como en los buques de túnidos tropicales que pescan en el golfo de Guinea durante la veda de DCP (*Recomendación de ICCAT que reemplaza la Recomendación 22-01 sobre un programa plurianual de conservación y ordenación para los túnidos tropicales* (Rec. 24-01)) para fines de cumplimiento. No se ha desarrollado un formato específico para la información recopilada aparte de los formularios de datos estadísticos estándar.

La *Recomendación de ICCAT sobre el establecimiento de normas mínimas para los programas de observadores científicos de los buques pesqueros* (Rec. 16-14) requiere la presentación de cierta información; un resumen de la información recibida y recopilada por la Secretaría de ICCAT se publicó electrónicamente.

4. Requisitos de los transbordos en puerto y en mar

Véase el "Informe sobre la implementación del Programa regional de observadores (ROP) de ICCAT para el Transbordo 2024/2025" en el **Apéndice 1**. Los informes sobre transbordo (en el mar y en puerto) de las CPC se han publicado en un sitio de la página web protegido con contraseña, junto con los informes exhaustivos que evalúan el contenido y las conclusiones de los informes de observadores.

5. Normas de los acuerdos de fletamento y otros acuerdos pesqueros

Los informes resumidos sobre fletamento presentados en 2025 por Namibia figuran en el Apéndice 2 del *Informe de la Secretaría al Comité de cumplimiento de las medidas de conservación y ordenación de ICCAT*, incluido en el *Informe del período bienal 2024-2025 IIª parte (2025), Vol. 4.*

La información sobre acuerdos de fletamento recibida por la Secretaría de conformidad con el párrafo 13 de la *Recomendación de ICCAT sobre fletamento de barcos de pesca* (Rec. 13-14) se presenta en la Tabla 10 del *Informe de la Secretaría al Comité de cumplimiento de las medidas de conservación y ordenación de ICCAT*, incluido en el *Informe del período bienal 2024-2025 IIª parte (2025), Vol. 4.*

De conformidad con la *Recomendación de ICCAT sobre acuerdos de acceso* (Rec. 14-07), el resumen de los acuerdos de acceso comunicados por las CPC se publicó electrónicamente.

6. Avistamiento de buques en el mar y programas de inspección

Los informes del programa conjunto de inspección realizado de conformidad con la Rec. 24-05 y la *Recomendación de ICCAT que sustituye a la Recomendación 13-04 y establece un plan de recuperación plurianual para el pez espada del Mediterráneo* (Rec. 16-05) se han resumido en la Tabla 2 del *Informe de la Secretaría al Comité de Cumplimiento de las Medidas de Conservación y Ordenación de ICCAT*, incluido en el *Informe del período bienal 2024-2025 IIª parte (2025), Vol. 4.*

Se ha recibido información de la Unión Europea sobre el avistamiento de ocho buques y de Argelia sobre el avistamiento de nueve buques. Estos, junto con sus respectivas respuestas, cuando proceda, figuran en el Apéndice 5 del *Informe de la Secretaría al Comité de cumplimiento de las medidas de conservación y ordenación de ICCAT*, incluido en el *Informe del período bienal 2024-2025 IIª parte (2025), Vol. 4*. Las listas de agencias, medios e inspectores se publicaron electrónicamente. Algunos informes de inspección recibidos incluían infracciones, y otros no, pero no se enviaron resúmenes en todos los casos. En el Apéndice 4 del *Informe de la Secretaría al Comité de cumplimiento de las medidas de conservación y ordenación de ICCAT*, incluido en el *Informe del período bienal 2024-2025 IIª parte (2025), Vol. 4,* se incluye un resumen de los informes con las infracciones notificadas en el marco del JIS, así como sus respuestas cuando están disponibles.

Los informes de inspección con las infracciones se publicaron electrónicamente.

7. Programas de inspección en puerto y otras medidas del Estado rector del puerto

La lista de puertos en los que los buques extranjeros pueden entrar se ha publicado en la página web del Registro de puertos, junto con los contactos y las horas de solicitud previa de entrada.

En la Tabla 3 del *Informe de la Secretaría al Comité de cumplimiento de las medidas de conservación y ordenación de ICCAT*, incluido en el *Informe del período bienal 2024-2025 IIª parte (2025), Vol. 4* figura un resumen de los informes de inspección en puerto recibidos. Las presuntas infracciones y las respuestas se publican en el sitio web protegido por contraseña.

Un resumen de los informes anuales sobre las actividades de inspección en puerto presentados por las CPC está publicado en el sitio web protegido con contraseña.

En 2025, la misión de evaluación de las necesidades de control por el Estado rector del puerto, inicialmente prevista para julio o agosto de 2025 en Senegal, se ha pospuesto provisionalmente hasta diciembre de 2025. Más información se publicó electrónicamente.

8. Requisitos del registro de buques

Para más información sobre el estado actual del Registro ICCAT de buques, puede consultarse el resumen de la **Tabla 2**.

Se publicaron electrónicamente las listas de los buques que han llevado a cabo operaciones de pesca durante el año anterior en las pesquerías de túnidos tropicales, de pez espada del Mediterráneo y de atún rojo del Atlántico este y del Mediterráneo.

Persisten algunos problemas de comunicación, como la comunicación incompleta de las características de los buques, en particular para los requisitos de comunicación que son obligatorios. La **Tabla 3** proporciona información detallada por CPC en este sentido.

Como puede verse en la **Tabla 4**, un total de 345 buques con una eslora total de 20 m o superior contaban con una justificación para el hecho de no disponer de un número OMI. De estos, 343 no son buques comerciales, todos comunicados como barcos deportivos/de recreo que, por lo tanto, no están obligados a tener un número OMI. Este año, se comunicaron un total de tres (3) buques comerciales de 20 m de eslora o superior con números OMI desconocidos, lo que no se ajusta a las reglamentaciones de ICCAT (*Recomendación de ICCAT que enmienda la Recomendación 13-13 sobre el establecimiento de un Registro ICCAT de buques con una eslora total de 20 metros o superior con autorización para operar en la zona del Convenio* (Rec. 21-14)). La Secretaría se pondrá en contacto con la CPC correspondiente para resolver esta cuestión.

Dado que la Comisión autorizó a la Secretaría a desactivar los buques cuyas autorizaciones han expirado, los buques cuya autorización haya expirado desde 45 días antes o más se pasan regularmente al Registro ICCAT de buques inactivos.

9. Requisitos del sistema de seguimiento de buques

En las Tabla 4, 5 y 6 del *Informe de la Secretaría al Comité de cumplimiento de las medidas de conservación y ordenación de ICCAT*, incluido en el *Informe del período bienal 2024-2025 IIª parte (2025), Vol. 4* figura información sobre los mensajes VMS recibidos en la Secretaría.

10. Responsabilidades del Estado del pabellón

La *Recomendación de ICCAT respecto a los deberes de las Partes contratantes y Partes, Entidades o Entidades pesqueras no contratantes colaboradoras en relación con sus barcos que pescan en la zona del Convenio ICCAT* (Rec. 03-12) no requiere la presentación de información específica; la Secretaría no tiene nada que comunicar a este efecto.

11. Examen y establecimiento de la lista de buques IUU

La Secretaría confeccionó el «Proyecto de lista de 2025 de buques supuestamente implicados en actividades de pesca IUU» para su consideración y posible adopción por parte de la Comisión.

Tabla 1. Capturas por no CPC, 2015-2024.

No CPC	*Especies*	*Capturas por año (t)*									
		2015	*2016*	*2017*	*2018*	*2019*	*2020*	*2021*	*2022*	*2023*	*2024*
Dominica	ALB	1,25	0,84	1,22	0,13	1,63	0,48				0,09
	AMB	1,89	0,08	0,07		0,03	0,32				
	AWI	0,10	0,03		0,00	0,01					
	BAZ	4,72	3,17	2,05	2,47	4,84	4,01				
	BEN	10,33	8,85								
	BET	0,14	0,19	0,39			0,20				
	BFT	0,07	0,02								
	BLF	23,95	33,69	33,59	17,48	23,82	8,24				
	BON	2,32	6,76	1,31	0,44	2,06	6,14				
	BUM	61,86	48,58	74,01	52,28	45,16	63,73				
	CER	0,02	0,27	0,45	0,28	0,15	0,11				
	CVJ	8,15	18,08	8,69	10,39	6,86	7,43				
	DOL	294,54	185,98	250,46							
	FLY	1,70	2,56	0,46	0,14	1,91	1,17				
	GBA	3,87	4,05	5,42	2,45	5,19	5,76				
	KGM	0,01	0,01	0,08		0,19	0,23				
	LTA	0,64	1,15	1,32	0,61	0,87	0,05				
	OCS				0,02	0,05					
	RRU	17,97	11,02	8,45	5,20	8,36	10,17				
	RUB	3,40	4,00	0,72	1,24	2,16	1,64				
	SAI	2,97	2,60	2,78	2,11	1,36	1,71				
	SKJ	16,10	26,62	21,25	10,58	10,39	4,24				118,37
	SPF	0,37	0,54	0,69		0,18					
	SSM	0,10	0,31	0,11	0,15	0,01	0,24				
	STT				0,07	0,11	0,09				
	SWO	0,03	0,07	0,56		0,35	0,12				
	TRI	2,95	2,02	0,75	0,52	1,38	1,20				
	TUN	1,51	3,06								

No CPC	*Especies*	*Capturas por año (t)*									
		2015	***2016***	***2017***	***2018***	***2019***	***2020***	***2021***	***2022***	***2023***	***2024***
	TUS			9,67	3,89	8,06	1,41				
	USE	0,06	2,03	2,00	1,22	3,33	1,12				
	WAH	9,72	10,12	5,62	2,80	10,25	4,65				30,79
	YFT	193,51	178,53	145,33	110,37	179,03	307,02				112,10
	YTL	17,79	5,12	5,67	23,28	26,26	17,26				
Gibraltar	BFT	12,75	13,89	16,11	14,60	17,38	20,02	21,58	24,90	27,74	24,52
Jamaica	AMB			0,00	0,05						
	BIL				0,59	1,03					
	BLF						0,71	0,02	0,07	0,09	1,86
	BUM			0,03						0,13	1,19
	CER			0,00	0,01						
	CVJ			0,89	3,37	6,27					
	DOL									0,05	0,28
	FLY				0,01						
	GBA					1,42					
	KGM			0,20	1,39				0,02		0,34
	RUB				0,45						
	SKJ			0,67	4,70	4,35	2,30	0,00	0,03		1,40
	SSM			0,01	0,10	4,35					
	TRG			0,30	0,19						
	TUN							0,04	0,05	0,61	0,07
	TUS					0,44					
	WAH			0,06	0,12						
	YFT				0,08	0,07		0,03	0,00	0,07	0,02
	YTL			0,09	0,21						
San Cristóbal y Nieves	ALB		0,07								
	BET	0,05	3,59	0,57							
	BLF	0,38	0,25		0,18		0,28				
	BON			4,08	2,39		1,46				
	BUM	1,99	1,69	8,46	12,42		2,18				

No CPC	*Especies*	*Capturas por año (t)*									
		2015	***2016***	***2017***	***2018***	***2019***	***2020***	***2021***	***2022***	***2023***	***2024***
	DOL	26,57	63,27	64,31	67,58		21,94				
	KGM	0,14	0,09	0,44	0,46		1,23				
	SAI	0,09	0,37	0,10	0,57						
	SKJ		1,45	0,08	0,34		0,04				
	SSM			0,19			0,42				
	SWO	0,14		0,28	1,97		1,17				
	WAH	6,28	8,80	14,15	13,03		9,30				
	YFT	0,73	4,55	29,45	12,90		5,94				
Santa Lucía	ALB	0,19	1,99	1,36		0,66	0,30	0,32	0,26	2,39	
	BET	6,04	9,51	24,50		12,89	8,56	3,17	2,80	2,17	
	BLF	79,95	155,81	119,35		127,48	84,37	73,57	75,29	60,45	
	BLR		0,06	0,03							
	BLT		0,01								
	BON							0,02		0,01	
	BUM	53,24	91,45	133,90		81,87	78,04	60,69	84,99	0,04	
	CER	0,75	0,12	0,15		0,69	0,09	0,11	0,12	0,11	
	DOL	505,44	435,34	403,09			302,39	276,27	288,34	236,18	
	FAL								0,08		
	GNC		0,50	1,08							
	KGM	0,16	0,33	0,08		0,17	0,11	0,06	1,09	1,22	
	LTA	2,34	0,15	1,06		1,43	0,14	0,23	0,01	0,37	
	NGB		0,07								
	OCS	0,30		0,44		0,02		0,10			
	RSK						0,17	0,33	0,12		
	SAI	1,22	1,46	4,48			0,00		0,68	0,00	
	SHK		0,40	1,10		1,95	2,17	5,21	5,56	2,26	
	SKJ	87,18	137,96	141,75		77,66	44,47	83,30	73,42	93,83	
	SMA						0,13	1,42			
	SPF								0,03	0,00	
	SPK	1,04	0,25	1,27			0,68	1,65	1,30		

No CPC	*Especies*	*Capturas por año (t)*									
		2015	***2016***	***2017***	***2018***	***2019***	***2020***	***2021***	***2022***	***2023***	***2024***
	SPN					0,25					
	SSM	0,09	0,02	0,08		0,14	0,01	0,29	0,26	0,09	
	SWO	0,05	0,05	0,53					0,03	0,00	
	THR									0,32	
	TIG		0,43	1,19							
	TUN	22,66	15,18	17,28		15,60	7,58	4,54	1,79	0,79	
	WAH	86,96	146,59	109,78		126,64	69,94	76,96	70,81	58,14	
	WHM	0,52	0,47	0,97		0,15	0,55		0,14	0,00	
	YFT	174,64	190,88	232,19		171,85	189,54	156,28	173,80	156,11	
TOTAL		**1753,91**	**1847,40**	**1919,23**	**385,84**	**998,76**	**1304,99**	**766,19**	**805,99**	**643,18**	**291,04**

Tabla 2. Número de buques registrados (total, activos, inactivos, no operativos) por CPC de pabellón y número de buques autorizados por tipo de lista (fuente: Registros de buques de ICCAT en IOMS, a 29 de octubre de 2025).

			Number of vessels registered				Number of vessels authorised in each list											
CPC status	Flag of vessel	Flag code	TOTAL	Active	Inactive	Inoperative	P20m	SWOn	SWOs	ALBn	ALBs	Trop	SWOm	ALBm	Carr	BFTc	BFTo	TOTAL
CP	Albania	ALB	17	5	12	0	4	0	0	0	0	0	0	0	0	0	3	**7**
	Algerie	DZA	1015	536	479	0	37	0	0	0	0	0	496	0	0	0	5	**538**
	Angola	AGO	2	1	1	0	1	0	1	0	1	1	0	0	0	0	0	**4**
	Belize	BLZ	76	31	37	8	31	2	1	21	13	30	0	0	0	0	0	**98**
	Brazil	BRA	158	74	84	0	74	0	29	0	70	74	0	0	0	0	0	**247**
	Cabo Verde	CPV	29	7	22	0	7	7	0	0	0	7	0	0	0	0	0	**21**
	Canada	CAN	157	3	154	0	3	3	0	3	0	3	0	0	0	0	0	**12**
	China PR	CHN	109	49	49	11	49	49	49	49	49	49	0	0	0	2	0	**296**
	Côte d'Ivoire	CIV	28	26	2	0	26	26	26	26	26	26	0	0	0	0	0	**156**
	Curaçao	CUW	19	3	5	11	2	0	0	0	0	2	0	0	1	0	0	**5**
	Egypt	EGY	57	37	20	0	3	0	0	0	0	0	3	32	0	0	0	**38**
	El Salvador	SLV	8	6	1	1	6	0	0	0	0	4	0	0	0	0	0	**10**
	England	GB-ENG	22	15	7	0	0	0	0	0	0	0	0	0	0	15	0	**15**
	EU-Croatia	EU-HRV	346	130	216	0	91	0	0	0	0	0	24	0	0	13	48	**176**
	EU-Cyprus	EU-CYP	3578	1567	2011	0	10	0	0	0	0	0	27	1559	4	14	1	**1615**
	EU-Denmark	EU-DNK	2	0	2	0	0	0	0	0	0	0	0	0	0	0	0	**0**
	EU-España	EU-ESP	4006	1446	1826	734	645	131	131	383	136	351	50	50	1	762	153	**2793**
	EU-France	EU-FRA	15313	343	14959	11	100	0	6	30	6	27	105	7	0	251	0	**532**
	EU-Germany	EU-DEU	4	0	4	0	0	0	0	0	0	0	0	0	0	0	0	**0**
	EU-Greece	EU-GRC	1765	339	1411	15	57	0	0	0	0	0	275	290	0	126	0	**748**
	EU-Ireland	EU-IRL	123	35	87	1	35	0	0	30	0	0	0	0	0	0	0	**65**
	EU-Italy	EU-ITA	11157	2251	8675	231	388	0	0	0	0	0	1823	430	0	171	131	**2943**
	EU-Latvia	EU-LVA	2	2	0	0	2	0	0	0	0	0	0	0	0	0	0	**2**
	EU-Lithuania	EU-LTU	13	5	4	4	3	0	0	0	0	0	0	0	2	0	0	**5**
	EU-Malta	EU-MLT	3145	1289	1854	2	61	0	0	0	0	0	583	796	0	362	84	**1886**
	EU-Netherlands	EU-NLD	15	10	5	0	9	0	0	0	0	0	0	0	1	0	0	**10**
	EU-Poland	EU-POL	2	2	0	0	2	0	0	0	0	0	0	0	0	0	0	**2**
	EU-Portugal	EU-PRT	644	69	565	10	66	33	17	12	0	33	0	0	0	0	7	**168**
	FR-St Pierre et Miquelon	FR-SPM	1	0	1	0	0	0	0	0	0	0	0	0	0	0	0	**0**
	Ghana	GHA	58	33	23	2	32	0	0	0	0	32	0	0	1	0	0	**65**
	Great Britain	GBR	337	2	334	1	2	0	0	2	0	0	0	0	0	0	0	**4**
	Guatemala	GTM	3	0	1	2	0	0	0	0	0	0	0	0	0	0	0	**0**
	Guinée Rep	GIN	5	1	4	0	1	1	1	1	1	1	0	0	0	0	0	**6**
	Honduras	HND	6	0	6	0	0	0	0	0	0	0	0	0	0	0	0	**0**
	Iceland	ISL	12	0	12	0	0	0	0	0	0	0	0	0	0	0	0	**0**
	Japan	JPN	552	162	69	321	156	156	156	156	156	156	0	0	6	40	6	**988**
	Korea Rep	KOR	234	16	218	0	9	9	9	9	9	9	0	0	7	3	0	**64**
	Liberia	LBR	32	10	16	6	0	0	0	0	0	0	0	0	10	0	0	**10**
	Libya	LBY	115	23	92	0	23	0	0	0	0	0	0	0	0	0	12	**35**
	Maroc	MAR	4967	4143	820	4	952	861	0	0	0	23	3253	3253	0	0	6	**8348**
	Mauritania	MRT	5	0	5	0	0	0	0	0	0	0	0	0	0	0	0	**0**
	Mexico	MEX	36	1	35	0	1	0	0	0	0	1	0	0	0	0	0	**2**
	Namibia	NAM	49	26	17	6	26	0	25	2	25	12	0	0	0	0	0	**90**
	Norway	NOR	86	63	23	0	13	0	0	0	0	0	0	0	0	41	22	**76**
	Panama	PAN	262	39	211	12	7	0	0	0	0	2	0	0	32	0	13	**54**
	Philippines	PHL	26	0	26	0	0	0	0	0	0	0	0	0	0	0	0	**0**
	Russian Federation	RUS	34	17	17	0	14	0	0	0	0	0	0	0	3	0	0	**17**
	Senegal	SEN	34	14	13	7	14	4	4	1	0	14	0	0	0	0	0	**37**
	Sierra Leone	SLE	5	0	5	0	0	0	0	0	0	0	0	0	0	0	0	**0**
	South Africa	ZAF	103	59	41	3	59	1	57	0	59	59	0	0	0	0	0	**235**
	St Vincent and Grenadines	VCT	32	0	31	1	0	0	0	0	0	0	0	0	0	0	0	**0**
	Syria	SYR	23	3	20	0	3	0	0	0	0	0	0	0	0	0	0	**3**
	Trinidad and Tobago	TTO	36	12	23	1	12	12	0	12	12	12	0	0	0	0	0	**60**
	Tunisie	TUN	1420	717	696	7	7	0	0	0	0	0	709	0	0	0	8	**724**
	Türkiye	TUR	8049	264	7781	4	152	0	0	0	0	84	112	84	0	0	2	**434**
	UK-Bermuda	UK-BMU	1	0	1	0	0	0	0	0	0	0	0	0	0	0	0	**0**
	UK-Sta Helena	UK-SHN	1	0	1	0	0	0	0	0	0	0	0	0	0	0	0	**0**
	USA	USA	2261	436	1804	21	436	436	0	436	0	66	0	0	0	0	0	**1374**
	Uruguay	URY	10	0	10	0	0	0	0	0	0	0	0	0	0	0	0	**0**
	Venezuela	VEN	196	134	61	1	134	0	0	0	0	134	0	0	0	0	0	**268**
NCC	Chinese Taipei	TAI	215	78	136	1	78	52	73	52	73	78	0	0	0	0	0	**406**
	Guyana	GUY	1	0	1	0	0	0	0	0	0	0	0	0	0	0	0	**0**
	Suriname	SUR	20	11	3	0	11	0	0	11	11	11	0	0	0	0	0	**44**
NCO	Bahamas	BHS	57	37	16	4	0	0	0	0	0	0	0	0	37	0	0	**37**
	Colombia	COL	1	0	1	0	0	0	0	0	0	0	0	0	0	0	0	**0**
	Ecuador	ECU	1	0	1	0	0	0	0	0	0	0	0	0	0	0	0	**0**
	Grenada	GRD	1	1	0	0	1	0	0	0	0	1	0	0	0	0	0	**2**
	Saint Kitts and Nevis	KNA	2	0	2	0	0	0	0	0	0	0	0	0	0	0	0	**0**
	Singapore	SGP	5	2	3	0	0	0	0	0	0	0	0	0	2	0	2	**4**
	Tuvalu	TUV	1	0	1	0	0	0	0	0	0	0	0	0	0	0	0	**0**
	Vanuatu	VUT	28	0	27	1	0	0	0	0	0	0	0	0	0	0	0	**0**
TOTAL			**61135**	**14585**	**45100**	**1444**	**3855**	**1783**	**585**	**1236**	**647**	**1302**	**7460**	**6501**	**107**	**1800**	**503**	**25779**

Tabla 3. Número de buques inscritos en el Registro ICCAT de buques (por CPC de pabellón) y proporción (%) de información que falta en varias características importantes de los buques (fuente: Registros de buques de ICCAT en IOMS, a 29 de octubre de 2025).

		All vessels registered									Vessels with LOA >= 20 meters		
CPC statu	Flag of vessel	TOTAL	Incompleteness (%)								TOTAL	Incompleteness (%)	
			NatRegNo	VessName	Owner	Operator	Isscfv	Isscfg	Length	Tonnage		IRCS	IntRegNo
CP	Albania	17	0	0	0	0	0	0	0	0	14	57	50
	Algerie	1015	0	0	1	1	0	0	0	0	52	8	12
	Angola	2	0	0	0	0	0	0	0	0	2	0	0
	Belize	76	0	0	14	14	0	1	0	0	75	0	25
	Brazil	158	2	0	0	1	0	0	0	0	156	42	51
	Cabo Verde	29	0	0	0	41	0	0	0	0	29	41	72
	Canada	157	0	0	95	15	0	0	0	66	10	40	40
	China PR	109	0	0	0	11	0	0	0	0	109	3	21
	Côte d'Ivoire	28	0	0	0	4	0	0	0	0	28	0	4
	Curaçao	19	0	0	0	0	11	16	0	0	19	0	0
	Egypt	57	4	0	0	4	4	4	0	2	8	13	25
	El Salvador	8	0	0	0	0	0	0	0	0	8	0	0
	England	22	0	0	0	0	0	0	0	0	0	0	0
	EU-Croatia	346	1	0	0	0	0	1	0	2	133	4	35
	EU-Cyprus	3578	0	0	0	0	0	0	29	97	36	19	50
	EU-Denmark	2	100	0	0	100	100	100	0	50	2	0	100
	EU-España	4006	0	0	0	1	51	40	0	0	980	1	30
	EU-France	15313	0	0	18	12	6	6	0	3	298	3	49
	EU-Germany	4	0	0	0	0	0	0	0	0	4	0	0
	EU-Greece	1765	0	0	12	18	0	0	0	0	117	2	31
	EU-Ireland	123	1	0	0	1	1	1	0	0	108	2	29
	EU-Italy	11157	0	0	27	26	0	0	0	0	867	1	71
	EU-Latvia	2	0	0	0	0	0	0	0	0	2	0	0
	EU-Lithuania	13	0	0	0	0	0	8	0	0	13	0	38
	EU-Malta	3145	0	0	1	1	1	1	63	63	78	1	19
	EU-Netherlands	15	13	0	13	13	13	13	7	20	14	0	14
	EU-Poland	2	0	0	0	0	0	0	0	0	2	0	0
	EU-Portugal	644	0	0	0	2	1	0	0	1	120	0	34
	FR-St Pierre et Miquelon	1	0	0	0	0	0	0	0	0	1	0	0
	Ghana	58	0	0	0	5	0	0	0	0	58	3	14
	Great Britain	337	1	0	0	1	0	1	0	45	329	0	68
	Guatemala	3	0	0	0	0	0	0	0	0	3	0	0
	Guinée Rep	5	0	0	0	60	0	20	0	0	5	0	60
	Honduras	6	17	0	0	17	17	17	0	0	6	0	83
	Iceland	12	0	0	0	0	0	8	0	0	5	0	20
	Japan	552	0	0	0	0	0	0	0	0	552	0	39
	Korea Rep	234	0	0	0	3	0	0	0	0	234	0	29
	Liberia	32	0	0	0	0	0	0	0	0	32	0	0
	Libya	115	6	0	4	8	6	6	4	6	110	9	30
	Maroc	4967	0	0	2	2	0	0	0	0	1001	89	93
	Mauritania	5	0	0	0	0	0	0	0	0	0	0	0
	Mexico	36	0	0	0	0	0	0	0	0	27	100	26
	Namibia	49	0	0	0	0	0	0	0	0	48	0	44
	Norway	86	0	0	0	0	0	0	0	57	21	0	0
	Panama	262	0	0	1	2	2	5	0	0	251	0	20
	Philippines	26	0	0	0	0	0	0	0	0	26	4	54
	Russian Federation	34	0	0	0	0	0	3	0	0	34	0	0
	Senegal	34	0	0	0	0	0	0	0	0	30	3	23
	Sierra Leone	5	0	0	0	0	20	20	0	0	5	0	100
	South Africa	103	2	0	0	0	0	0	0	1	90	0	49
	St Vincent and Grenadines	32	0	0	6	13	3	34	0	0	32	0	72
	Syria	23	0	0	0	0	0	4	0	4	5	40	40
	Trinidad and Tobago	36	6	0	0	0	0	0	0	0	36	75	36
	Tunisie	1420	0	0	0	0	0	0	0	0	202	4	14
	Türkiye	8049	0	0	21	22	1	1	0	0	612	8	55
	UK-Bermuda	1	100	0	100	100	100	100	0	100	1	0	100
	UK-Sta Helena	1	0	0	0	0	0	0	0	0	1	0	0
	USA	2261	0	0	3	42	0	0	0	4	1742	36	75
	Uruguay	10	0	0	10	0	0	0	0	0	10	0	100
	Venezuela	196	2	0	0	24	0	0	0	0	195	1	24
NCC	Chinese Taipei	215	0	0	0	0	0	0	0	0	215	0	20
	Guyana	1	0	0	0	0	0	100	0	0	1	0	100
	Suriname	20	0	0	0	5	0	0	0	0	20	15	5
NCO	Bahamas	57	0	0	0	0	0	0	0	0	57	0	0
	Colombia	1	0	0	0	0	0	0	0	0	1	0	100
	Ecuador	1	0	0	0	0	0	0	0	0	1	0	0
	Grenada	1											
	Saint Kitts and Nevis	2	0	0	0	0	0	0	0	0	2	0	100
	Singapore	5	0	0	0	0	0	60	0	0	5	0	40
	Tuvalu	1	0	0	0	0	0	100	0	0	1	0	0
	Vanuatu	28	0	0	0	0	0	11	0	0	28	0	43
TOTAL vessels (number)		61135	93	21	7960	8059	3172	2830	3062	6447	9320	1780	4875
Overall incompleteness ratio (%)			0.2	0.0	13	13	5	5	5	11		19	52

Tabla 4. Número de buques registrados, activos en la lista positiva (P20m) con tipo de número de registro internacional (IntRegNo), activos en la lista de los buques de transporte (todos con número OMI) por CPC de pabellón (fuente: Registros de buques de ICCAT en IOMS, a 29 de octubre de 2025).

CPC status	Flag of Vessel	Total vessels		Active in P20m (positive list) by "IntRegNo" type												Active in Carrier list (Carr)	
		Registered	Active	number						ratio (%)							
				Active	IMO	LRN	JUS	WOD	UNK	IMO	LRN	JUS	WOD	UNK	Active	IMO
CP	Albania	17	5	4	4	0	0	0	0	100	0	0	0	0	0	0
	Algerie	1015	536	37	37	0	0	0	0	100	0	0	0	0	0	0
	Angola	2	1	1	1	0	0	0	0	100	0	0	0	0	0	0
	Belize	76	31	31	31	0	0	0	0	100	0	0	0	0	0	0
	Brazil	158	74	74	73	0	0	1	0	99	0	0	1	0	0	0
	Cabo Verde	29	7	7	6	0	0	1	0	86	0	0	14	0	0	0
	Canada	157	3	3	3	0	0	0	0	100	0	0	0	0	0	0
	China PR	109	49	49	49	0	0	0	0	100	0	0	0	0	0	0
	Côte d'Ivoire	28	26	26	26	0	0	0	0	100	0	0	0	0	0	0
	Curaçao	19	3	2	2	0	0	0	0	100	0	0	0	0	1	1
	Egypt	57	37	3	3	0	0	0	0	100	0	0	0	0	0	0
	El Salvador	8	6	6	6	0	0	0	0	100	0	0	0	0	0	0
	England	22	15	0	0	0	0	0	0						0	0
	EU-Croatia	346	130	91	74	0	0	17	0	81	0	0	19	0	0	0
	EU-Cyprus	3578	1567	10	9	0	1	0	0	90	0	10	0	0	4	4
	EU-Denmark	2	0	0	0	0	0	0	0						0	0
	EU-España	4006	1446	645	634	0	0	9	2	98	0	0	1	0	1	1
	EU-France	15313	343	100	99	0	0	0	1	99	0	0	0	1	0	0
	EU-Germany	4	0	0	0	0	0	0	0						0	0
	EU-Greece	1765	339	57	55	0	0	2	0	96	0	0	4	0	0	0
	EU-Ireland	123	35	35	35	0	0	0	0	100	0	0	0	0	0	0
	EU-Italy	11157	2251	388	212	0	0	176	0	55	0	0	45	0	0	0
	EU-Latvia	2	2	2	2	0	0	0	0	100	0	0	0	0	0	0
	EU-Lithuania	13	5	3	3	0	0	0	0	100	0	0	0	0	2	2
	EU-Malta	3145	1289	61	59	0	0	2	0	97	0	0	3	0	0	0
	EU-Netherlands	15	10	9	9	0	0	0	0	100	0	0	0	0	1	1
	EU-Poland	2	2	2	2	0	0	0	0	100	0	0	0	0	0	0
	EU-Portugal	644	69	66	60	0	0	6	0	91	0	0	9	0	0	0
	FR-St Pierre et Miquelon	1	0	0	0	0	0	0	0						0	0
	Ghana	58	33	32	32	0	0	0	0	100	0	0	0	0	1	1
	Great Britain	337	2	2	2	0	0	0	0	100	0	0	0	0	0	0
	Guatemala	3	0	0	0	0	0	0	0						0	0
	Guinée Rep	5	1	1	1	0	0	0	0	100	0	0	0	0	0	0
	Honduras	6	0	0	0	0	0	0	0						0	0
	Iceland	12	0	0	0	0	0	0	0						0	0
	Japan	552	162	156	156	0	0	0	0	100	0	0	0	0	6	6
	Korea Rep	234	16	9	9	0	0	0	0	100	0	0	0	0	7	7
	Liberia	32	10	0	0	0	0	0	0						10	10
	Libya	115	23	23	23	0	0	0	0	100	0	0	0	0	0	0
	Maroc	4967	4143	952	69	0	0	883	0	7	0	0	93	0	0	0
	Mauritania	5	0	0	0	0	0	0	0						0	0
	Mexico	36	1	1	1	0	0	0	0	100	0	0	0	0	0	0
	Namibia	49	26	26	25	0	0	1	0	96	0	0	4	0	0	0
	Norway	86	63	13	13	0	0	0	0	100	0	0	0	0	0	0
	Panama	262	39	7	7	0	0	0	0	100	0	0	0	0	32	32
	Philippines	26	0	0	0	0	0	0	0						0	0
	Russian Federation	34	17	14	14	0	0	0	0	100	0	0	0	0	3	3
	Senegal	34	14	14	14	0	0	0	0	100	0	0	0	0	0	0
	Sierra Leone	5	0	0	0	0	0	0	0						0	0
	South Africa	103	59	59	46	0	0	13	0	78	0	0	22	0	0	0
	St Vincent and Grenadines	32	0	0	0	0	0	0	0						0	0
	Syria	23	3	3	3	0	0	0	0	100	0	0	0	0	0	0
	Trinidad and Tobago	36	12	12	12	0	0	0	0	100	0	0	0	0	0	0
	Tunisie	1420	717	7	7	0	0	0	0	100	0	0	0	0	0	0
	Türkiye	8049	264	152	152	0	0	0	0	100	0	0	0	0	0	0
	UK-Bermuda	1	0	0	0	0	0	0	0						0	0
	UK-Sta Helena	1	0	0	0	0	0	0	0						0	0
	USA	2261	436	436	80	12	344	0	0	18	3	79	0	0	0	0
	Uruguay	10	0	0	0	0	0	0	0						0	0
	Venezuela	196	134	134	134	0	0	0	0	100	0	0	0	0	0	0
NCC	Chinese Taipei	215	78	78	78	0	0	0	0	100	0	0	0	0	0	0
	Guyana	1	0	0	0	0	0	0	0						0	0
	Suriname	20	11	17	17	0	0	0	0	100	0	0	0	0	0	0
NCO	Bahamas	57	37	0	0	0	0	0	0						37	37
	Colombia	1	0	0	0	0	0	0	0						0	0
	Ecuador	1	0	0	0	0	0	0	0						0	0
	Grenada	1	1	1	1	0	0	0	0	100	0	0	0	0	0	0
	Saint Kitts and Nevis	2	0	0	0	0	0	0	0						0	0
	Singapore	5	2	0	0	0	0	0	0						2	2
	Tuvalu	1	0	0	0	0	0	0	0						0	0
	Vanuatu	28	0	0	0	0	0	0	0						0	0
TOTAL		61135	14585	3861	2390	12	345	1111	3	61.90	0.31	8.94	28.77	0.08	107	107

Apéndice 1

Informe sobre la implementación del Programa regional de observadores de ICCAT (ROP) para el transbordo 2024/2025

Introducción

De conformidad con las disposiciones *Recomendación de ICCAT sobre transbordo* (Rec. 21-15) y la *Recomendación de ICCAT que enmienda la Recomendación 21-15 sobre transbordo* (Rec. 24-15), quedan prohibidos todos los transbordos en el mar excepto para los grandes palangreros atuneros (GPA), que pueden sólo transbordar de acuerdo con una serie de disposiciones, incluyendo el requisito de contar con un observador a bordo de los buques de transporte que reciben el transbordo. Dichos observadores deben ser embarcados por la Secretaría.

Por tanto, actualmente el ROP para los transbordos está siendo implementado por el consorcio formado por Marine Resources Assessment Group Ltd (MRAG) y Capricorn Fisheries Monitoring (CapFish), en el marco de un contrato firmado el 23 de abril de 2007. Este contrato se ha renovado anualmente desde entonces el 23 de abril de cada año. El Programa está financiado por las Partes contratantes y las Partes, Entidades y Entidades pesqueras no contratantes colaboradoras (CPC) participantes. China (República Popular), Japón, Corea (Rep.), Namibia y Taipei Chino participan actualmente en el programa ROP-transbordo.

Implementación y aspectos operativos

En el informe presentado por el consorcio que implementa el programa, que figura en la **adenda 1** del **apéndice 1,** se presenta información detallada sobre los aspectos operativos del programa.

Los posibles casos de incumplimiento son enviados directamente por el Consorcio a las CPC (con copia a la Secretaría). Éstos, junto con las respuestas de la CPC, figuran en la adenda 1 del apéndice 3 del *Informe de la Secretaría al Comité de cumplimiento de las medidas de conservación y ordenación de ICCAT*, incluido en el *Informe del período bienal 2024-2025 IIª parte (2025), Vol. 4*. Los informes de los observadores recibidos hasta el 17 de octubre de 2025 están disponibles por año en la página web de ICCAT.

Cooperación con otras organizaciones regionales de ordenación pesquera (OROP) de túnidos

La Secretaría sigue aplicando la parte del programa de observadores correspondiente al atún rojo del sur del océano Atlántico en nombre de la Comisión para la Conservación del Atún Rojo del Sur (CCSBT), dado que el atún rojo del sur también es una especie de ICCAT y ya está cubierto por el programa de ICCAT. En 2025 se firmó un memorando de entendimiento revisado con la CCSBT para permitir a ICCAT compartir las declaraciones de suministro de transbordo con la CCSBT y eliminar el texto obsoleto.

El memorando de entendimiento firmado con la Comisión del Atún del Océano Índico (IOTC) para crear un grupo conjunto de observadores que puedan permanecer en los buques de transporte que operan tanto en el océano Atlántico como en el Índico en una misma marea sigue en vigor.

Resultados hasta la fecha

Desde el inicio del programa, se han recibido 310 solicitudes de asignaciones de observadores (aunque ocho de ellas fueron canceladas). Tal y como exige la *Recomendación de ICCAT que enmienda la Recomendación 21-15 sobre transbordo* (Rec. 24-15), los informes de los observadores se publican ahora en el sitio web de ICCAT, ocultando las secciones pertinentes por motivos de confidencialidad.

A 17 de octubre de 2025, según los datos disponibles, se ha comunicado un total de 504.690,81 t de pescado y productos de pescado transbordados en el mar en el marco del programa desde su inicio, pero esta cifra incluye también especies que no son competencia de ICCAT. En el *Informe sobre estadísticas y coordinación de la investigación de 2025* incluido en el *Informe del período bienal 2024-2025 IIª parte (2025), Vol. 4* se incluye un desglose de los datos disponibles por CPC.

Los informes exhaustivos recibidos de los participantes en el ROP en los que se evalúan el contenido y las conclusiones de los informes de los observadores se han publicado cada año en la página web de ICCAT, en un enlace protegido con contraseña, junto con los informes recibidos de las CPC sobre los transbordos en el mar y en puerto.

En la **Tabla 1** figura un resumen de las asignaciones desde octubre de 2024.

Intercambio de información y guías de identificación

El Manual del Programa Regional de Observadores de ICCAT (Transbordo) se ha publicado en el sitio web de ICCAT, en la sección «Materiales». Las guías de identificación para el atún congelado y especies similares desarrolladas por el consorcio fueron revisadas por el SCRS. Como siempre, las guías se pondrán a disposición de los observadores antes de su asignación.

Desde junio de 2022, tras la entrada en vigor de la Rec. 21-15, las declaraciones de transbordo de ICCAT se publican en el sitio web protegido con contraseña, al igual que las declaraciones de suministro. Además, sigue enviándose un número considerable de documentos que no son requeridos por la Secretaría de conformidad con la Recomendación 21-15, en cantidades que perturban gravemente la labor de la Secretaría. Se solicita nuevamente a los CPC que se abstengan de enviar documentos innecesarios (AREPS, declaraciones previas al transbordo en puerto, etc.) a la Secretaría, y que utilicen los formatos correctos y marquen claramente cualquier declaración presentada de conformidad con los requisitos.

Financiación

La información sobre el presupuesto, las contribuciones y los gastos de este programa figura en el *Informe financiero 2025 de la Secretaría* incluido en el *Informe del período bienal 2024-2025 IIª parte (2025), Vol. 4*.

El nivel de financiación requerido para 2026/2027 dependerá del número de asignaciones de observadores previsto por las CPC participantes, del número de CPC que participen en el programa y de si el consorcio mantiene o eleva los precios que cobra actualmente. El presupuesto definitivo para el próximo período se distribuirá a los participantes con la mayor antelación posible a la renovación del contrato.

Tabla 1. Resumen de asignaciones de observadores desde octubre de 2024 hasta octubre de 2025.

Nº de solicitud de ICCAT	*Buque de transporte Buque*	*Embarcado*	*Desembarcado*	*Informe/ Datos recibidos*	*Declaraciones de transbordo recibidas del buque*	*Fecha de salida del observador*	*Fecha de llegada del observador*	*Total días (viaje + días en el mar + sesión informativa final)*	*Total toneladas transbordadas*	*Coste total (viaje + embarque en euros)*	*Coste promedio por tonelada transbordada (€)*
299/24	Chikuma	Port Louis	Singapur	02/01/2025	15	14/08/2024	28/10/2024	76	2427,66	23.584,49	9,7149065
	AT000PAN00320										
300/24	HARIMA	Singapur	Singapur	11/02/2025	42	15/11/2024	12/01/2025	59	171,07	16.684,02	97,527445
	AT000SGP00007										
301/24	TAISEI MARU No.15	Ciudad del Cabo	Singapur	23/01/2025	16	19/11/2024	15/12/2024	26,5	537,49	7.493,67	13,941971
	AT000JPN00651										
302/24	Bao Win	Singapur	Ciudad del Cabo	27/05/2025	18	03/12/2024	05/04/2025	124	1972,6	39.124,41	19,83393
	AT000PAN00174										
303/24	Yachiyo	Ciudad del Cabo	Singapur	11/04/2025	51	21/12/2024	29/04/2025	98,5	2574,21	28.974,32	11,255616
	AT000PAN00240										
304/24	TAISEI MARU NO.24	Ciudad del Cabo	Singapur	28/02/2025	34	14/12/2024	03/02/2025	51	979,87	14.421,78	14,718054
	AT000JPN00571										
305/25	LADY TUNA	Sarande, Albania	Singapur	08/04/2025	8	30/01/2025	27/03/2025	57	818,88	18.282,49	22,326214
	AT000PAN00199										
306/25	Ibuki	Ciudad del Cabo	Singapur	25/06/2025	42	17/03/2025	10/06/2025	86	3310,17	25.160,63	7,6010084
	AT000PAN00163										
307/25	Harima	Ciudad del Cabo	Declaración de transferencia IOTC	26/08/2025	33	18/05/2025	29/06/2025	43	2498,27	12.159,54	4,8671841
	AT000SGP0007										
308/25	TAISEI MARU NO.24	Ciudad del Cabo	Ciudad del Cabo	10/07/2025	23	06/06/2025	05/07/2025	30	1218,93	8.483,40	6,9597106
	AT000JPN00571										
310/25*	Yachiyo	Ciudad del Cabo			44	28/07/2025	28/07/2025				
	AT000PAN00240										
311/25*	Harima	Ciudad del Cabo				05/08/2025					
	AT0060209										

* No se ha recibido el informe final, en el momento de la redacción de este informe.

Transbordo en puerto

Los informes sobre el transbordo en puerto se publican en el sitio web protegido por contraseña. En la **Tabla 2** a continuación se muestra un resumen de la información recibida.

Tabla 2. Informes sobre transbordo en puerto recibidos (información disponible a **17 de octubre de 2025**).

Sin información - no se han recibido informes y la Secretaría desconoce si el requisito es aplicable o no.

No aplicable- Las CPC informaron a la Secretaría de que este requisito de comunicación no era aplicable o de que no han tenido lugar los transbordos en 2024.

TRANSBORDO EN PUERTO			
Albania	***No aplicable***	***Mauritania***	***No aplicable***
Argelia	***No aplicable***	***México***	***No aplicable***
Angola	Sin información	***Namibia***	***No aplicable***
Barbados	***No aplicable***	***Nicaragua***	***No aplicable****
Belice	***Recibido***	Nigeria	Sin información
Brasil	***No aplicable***	***Noruega***	***No aplicable***
Cabo Verde	No se ha recibido información detallada.*	***Panamá***	***Recibido***
Canadá	***No aplicable***	***Filipinas***	***No aplicable***
China	***Recibido***	***Rusia***	***No aplicable***
Costa Rica	***No aplicable***	Sao Tome + P	Sin información
Côte d'Ivoire	***Recibido***	***Senegal***	***No aplicable***
Curazao	***No aplicable***	***Sierra Leona***	***No aplicable***
Egipto	***No aplicable***	***Sudáfrica***	***No aplicable***
Guinea Ecuatorial	Sin información	***San Vicente y las Granadinas***	***No aplicable***
El Salvador	***Recibido***	Siria	Sin información
UE	***Recibido (Malta)***	***Trinidad y Tobago***	***No aplicable***
Francia (SPM)	***No aplicable***	***Túnez***	***No aplicable***
Gabón	***No aplicable***	***Türkiye***	***No aplicable***
Gambia	Sin información	***Uruguay***	***No aplicable***
Ghana	***Recibido***	***Reino Unido***	***No aplicable***
Granada	Sin información	***Estados Unidos***	***No aplicable***
Guinea-Bissau	Sin información	***Venezuela***	***No aplicable***
Guinea (Rep.)	***No aplicable***	***Bolivia***	***No aplicable***
Guatemala	Sin información	***Taipei Chino***	***No aplicable***
Honduras	***No aplicable***	Guyana	Sin información
Islandia	***No aplicable***	***Surinam***	***No aplicable***
Japón	***Recibido***		
Corea	***Recibido***		
Liberia	***Recibido***		
Libia	***No aplicable***		
Marruecos	***No aplicable***		

* Respuesta en el Informe anual, pero sin información detallada; CP37 no presentado.

Adenda 1 del apéndice 1

Resumen del Informe de 2024 del Programa regional de observadores de ICCAT
(presentado por el consorcio encargado de implementar ROP-transbordo)

1. Introducción

En 2006 ICCAT adoptó la Rec. 06-11 para establecer un Programa para el transbordo en respuesta a la preocupación generada por el hecho de que las operaciones de transbordo en el mar constituían una laguna en el esquema de ejecución de la Comisión. Ésta fue actualizada por la Rec. 21-15, y más recientemente por la *Recomendación de ICCAT que enmienda la Recomendación 21-15 sobre transbordo* (Rec. 24-15). MRAG Ltd. y Capricorn Fisheries Monitoring (el Consorcio) han implementado el Programa regional de observadores (ROP) desde su inicio en abril de 2007.

El objetivo del programa es abordar las preocupaciones de los Estados miembros con respecto al blanqueo de las capturas de túnidos ilegales, no declaradas y no reglamentadas (IUU) mediante el seguimiento de los transbordos en el mar desde grandes palangreros pelágicos (LSPLV) que operan en la zona del Convenio. La Rec. 24-15 establece que todos los túnidos, las especies afines y otras especies capturadas en asociación con estas especies en la zona del Convenio deben ser transbordadas en puerto. Sin embargo, los transbordos en el mar pueden ser autorizados por las Partes contratantes siempre que el buque de transporte (CV) tenga un VMS y un observador capacitado de ICCAT esté a bordo para supervisar el proceso.

2. Asignaciones

En el presente informe se ofrece un resumen del decimoctavo año del ROP, que abarca los transbordos realizados entre el 1 de enero de 2024 y el 31 de diciembre de 2024. Esto abarca los transbordos en las asignaciones 288/23 a 300/24. Una asignación (290/24) fue cancelada. Las cifras incluyen todas las asignaciones, transbordos de los buques, peces transbordados y PNC comunicados durante dicho periodo.

2.1 Resumen de asignaciones

Se ha realizado un seguimiento de un total de 329 transbordos en el mar en 12 mareas que han durado 675 días en el mar, con una duración media de las asignaciones de 56 días. El peso total observado de los peces transbordados durante el periodo ascendió a 24.503,323 t. En la **Tabla 1** puede consultarse un resumen de las cifras clave de todas las asignaciones.

De los 346 transbordos, el 42,55 % correspondió a buques con pabellón de Taipei Chino, el 27,96 % a buques con pabellón japonés, el 26,14 % a buques con pabellón chino, el 2,13 % a buques con pabellón coreano y el 1,22 % a buques con pabellón namibio (**Figura 1**). La ubicación de los transbordos realizados por los buques en el marco del ROP se muestran en la **Figura 2**. Los transbordos se localizaron principalmente en el Atlántico central a lo largo del ecuador, con muchos en las inmediaciones de la ZEE de la isla de Ascensión, y se distribuyeron a lo largo de la costa occidental de África.

Tabla 1. Resumen de las asignaciones 288/23 – 300/24 y peso de peces transbordados en 2024.

N.º	*Nombre del buque*	*Nombre del observador*	*Fecha de inicio*	*Fecha final*	*Puerto de embarque*	*Puerto de desembarque*	*Días*	*N.º T/S*	*Observadas (t)*	*Declaradas (t)*
288	Yachiyo	Eva María Vidal Cejuela	10/12/2023	11/02/2024	Valleta	Singapur	64	15	997.49	982.01
289	Taisei Maru No.24	Schalk Visagie	11/01/2024	30/03/2024	Ciudad del Cabo	Singapur	80	28	2,061.72	2,071.68
291	Taisei Maru No.15	Rauf Berkay Eryericer	10/02/2024	14/04/2024	Ciudad del Cabo	Port Louis	65	30	2,493.23	2,555.50
292	Tuna Princess	Julio Ocon	28/01/2024	19/02/2024	Porto Grande St	IOTC	23	12	754.60	759.97
293	Ocean Star	Oguzhan Ayaz	22/01/2024	05/03/2024	Çeşme	Cape Town	44	18	1,953.45	1,976.11
294	Harima	Johannes	28/01/2024	22/04/2024	Ciudad del	Singapur	86	38	3,124.77	3,147.61
295	Tuna Queen	Sami Yildiz	19/02/2024	02/04/2024	Çeşme	Port Louis	44	4	510.24	502.74
296	Ibuki	Johan Beets	28/02/2024	04/05/2024	Ciudad del Cabo	IOTC	67	57	3,274.65	3,497.11
297	Genta Maru	Llewellyn Lewis	12/03/2024	22/03/2024	Ciudad del Cabo	IOTC	11	5	568.24	617.51
298	Yachiyo	Cevher Ozbek/E D Higgins	26/05/2024	23/07/2024	IOTC	IOTC	59	44	3,581.05	3,602.12
299	Chikuma	Anita Vidovic	18/08/2024	29/10/2024	Port Louis	IOTC	73	42	3,531.72	3,516.84
300	Harima	Levent Ali Erkal	15/11/2024	12/01/2025	Port Louis	IOTC	59	36	1,652.17	1,657.06

*Algunas asignaciones comenzaron antes o terminaron después de 2024; sin embargo, las cifras que aquí se muestran son sólo representativas de los transbordos que tuvieron lugar durante el período que abarca el presente informe.

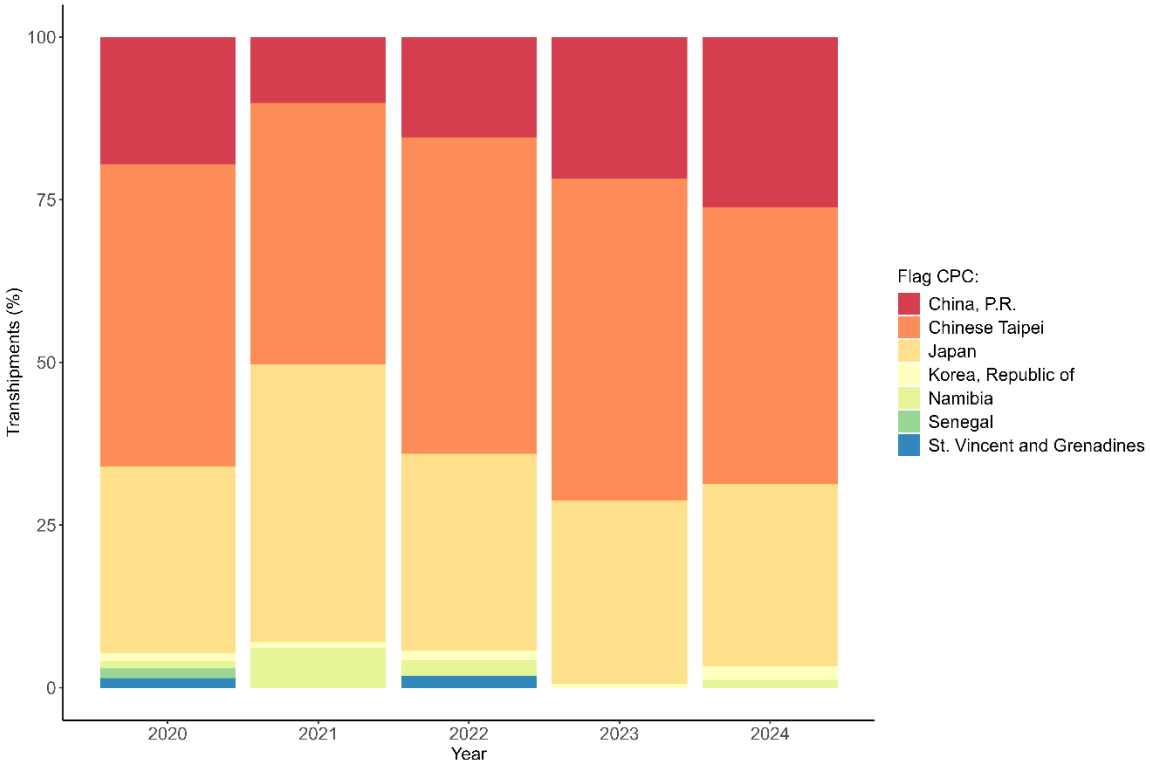

Figura 1. Porcentaje de transbordos en 2024 en comparación con los 4 años anteriores por pabellón de grandes palangreros pelágicos (LSPLV).

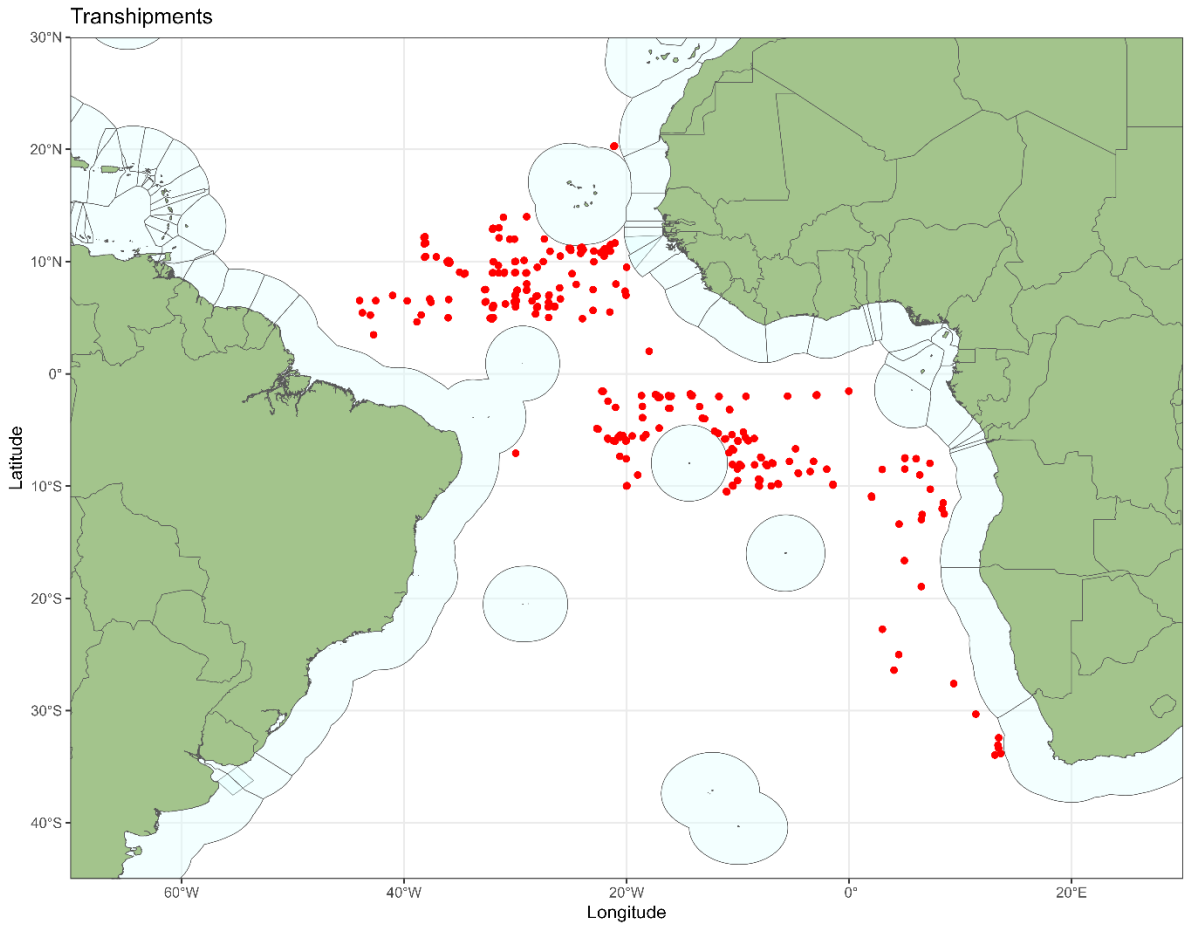

Figura 2. Ubicación de los transbordos en 2024.

En la **Figura 3** se muestra un resumen del número de asignaciones del ROP por mes para 2024. En la **Figura 3** se muestra el número de transbordos y el peso total transbordado por mes. Las Error! Reference source not found.**,** Error! Reference source not found. y Error! Reference source not found. muestran la duración de los transbordos, la cantidad de productos transbordados y los ritmos de los productos transbordados por hora, respectivamente, que son similares a las de años anteriores.

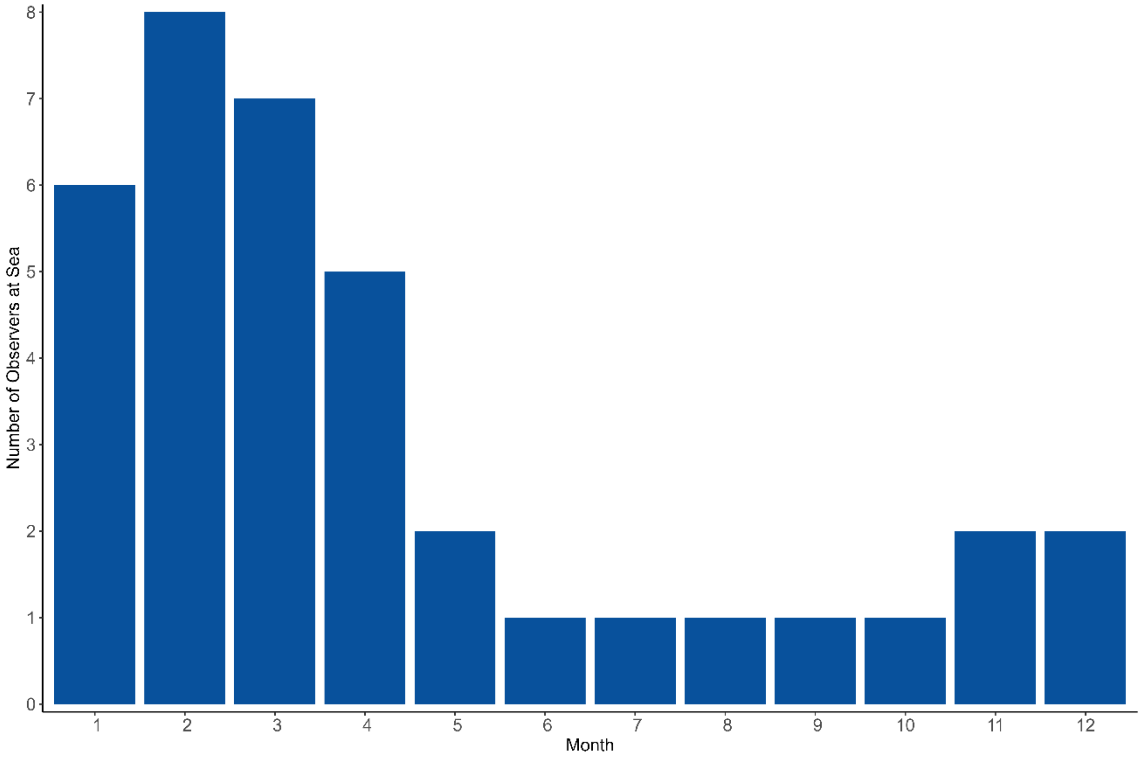

Figura 3. Número de observadores en el mar por mes.

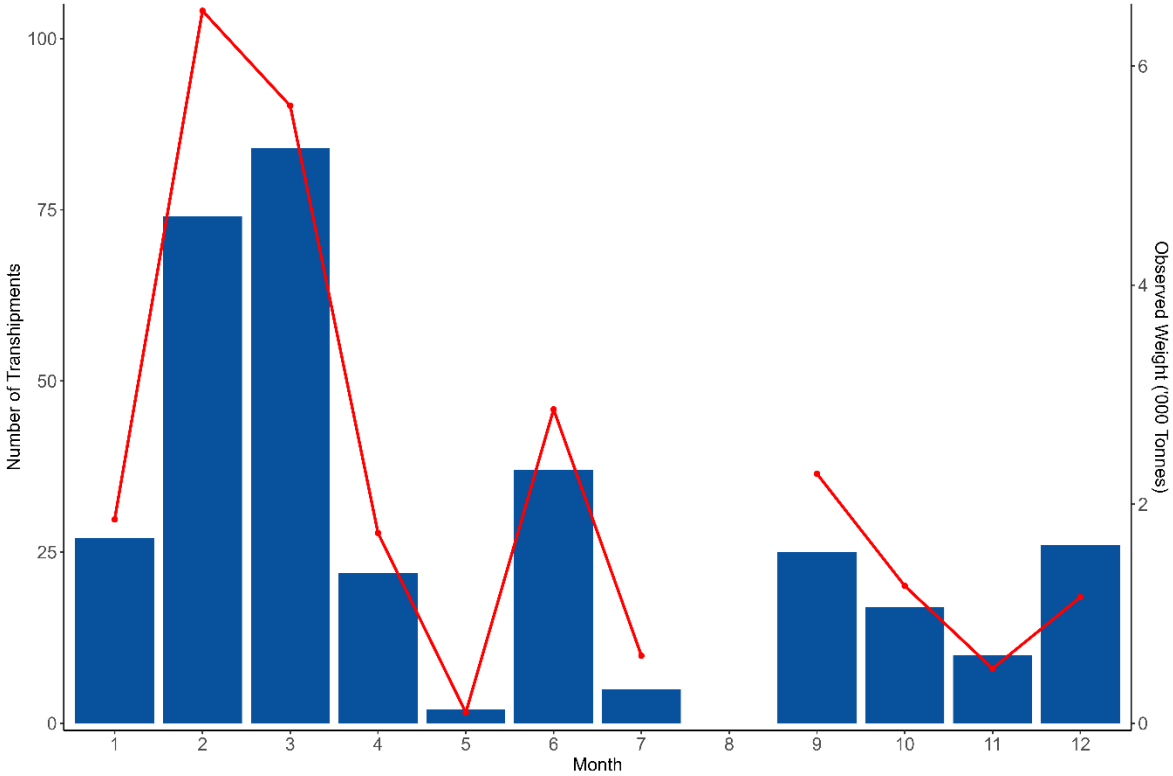

Figura 3. Número de transbordos y pesos transferidos (todos los peces, línea roja) por mes.

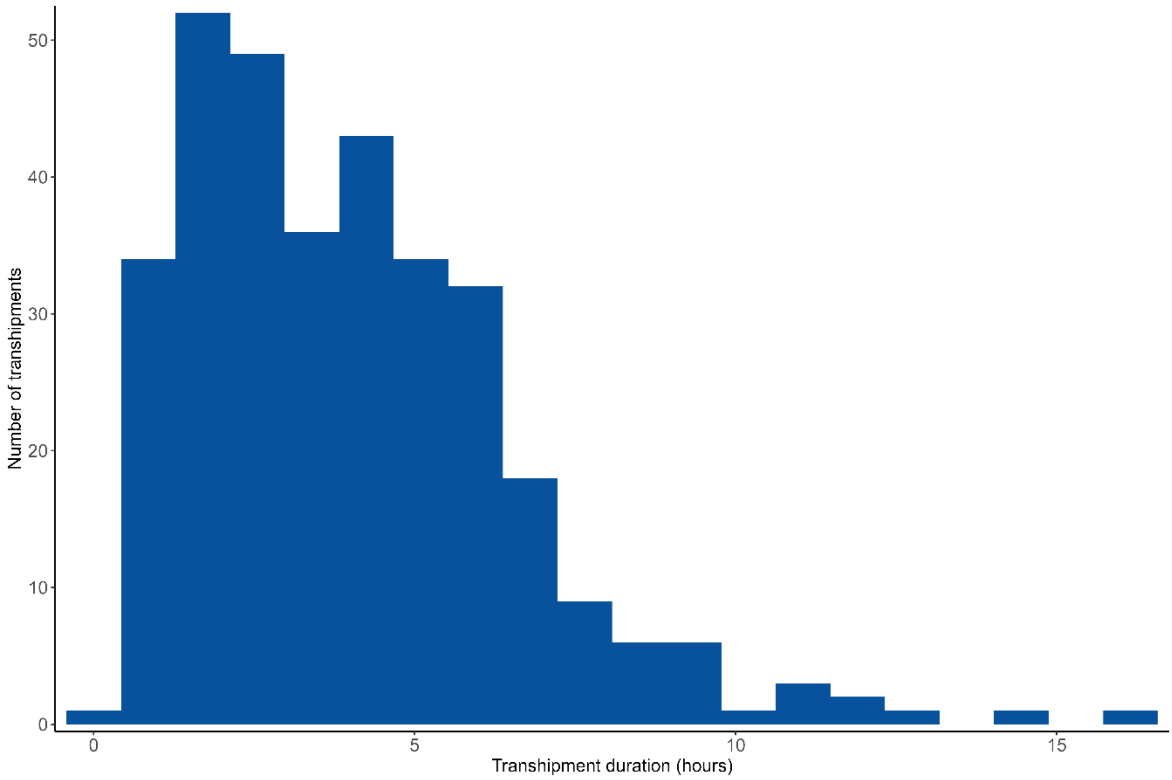

Figura 4. Duración de los transbordos (horas).

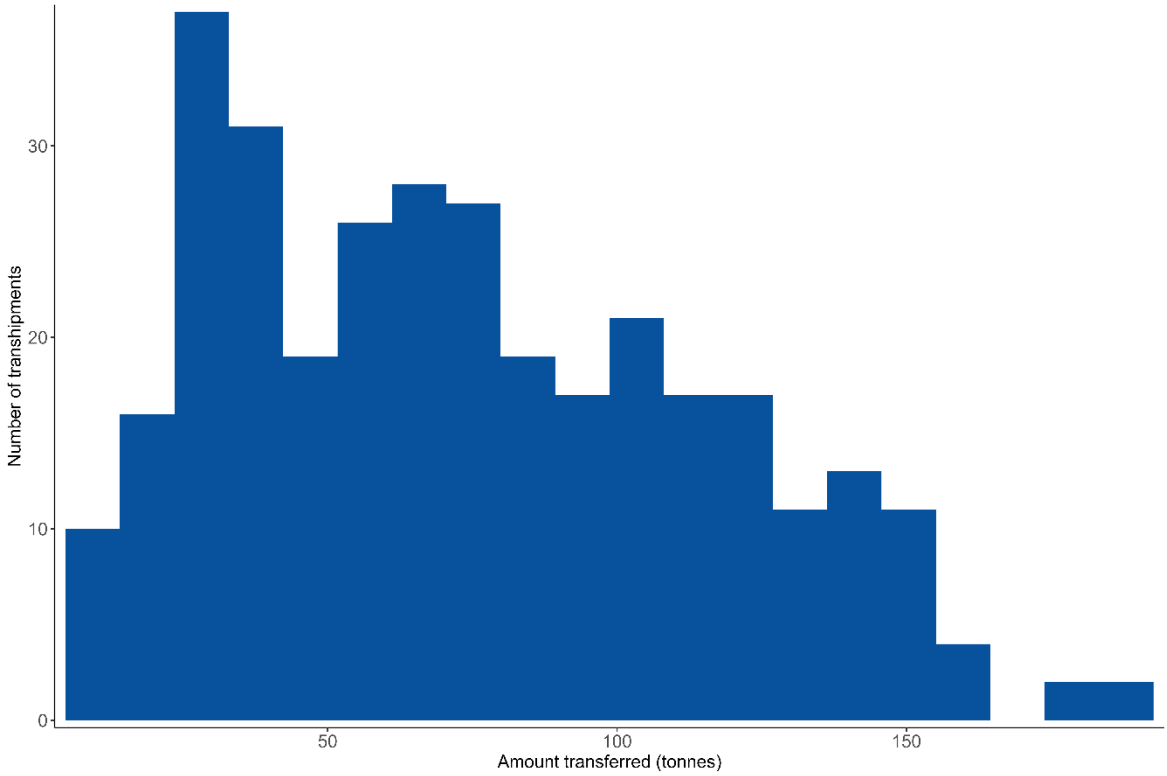

Figura 5. Cantidades transferidas por transbordo (toneladas).

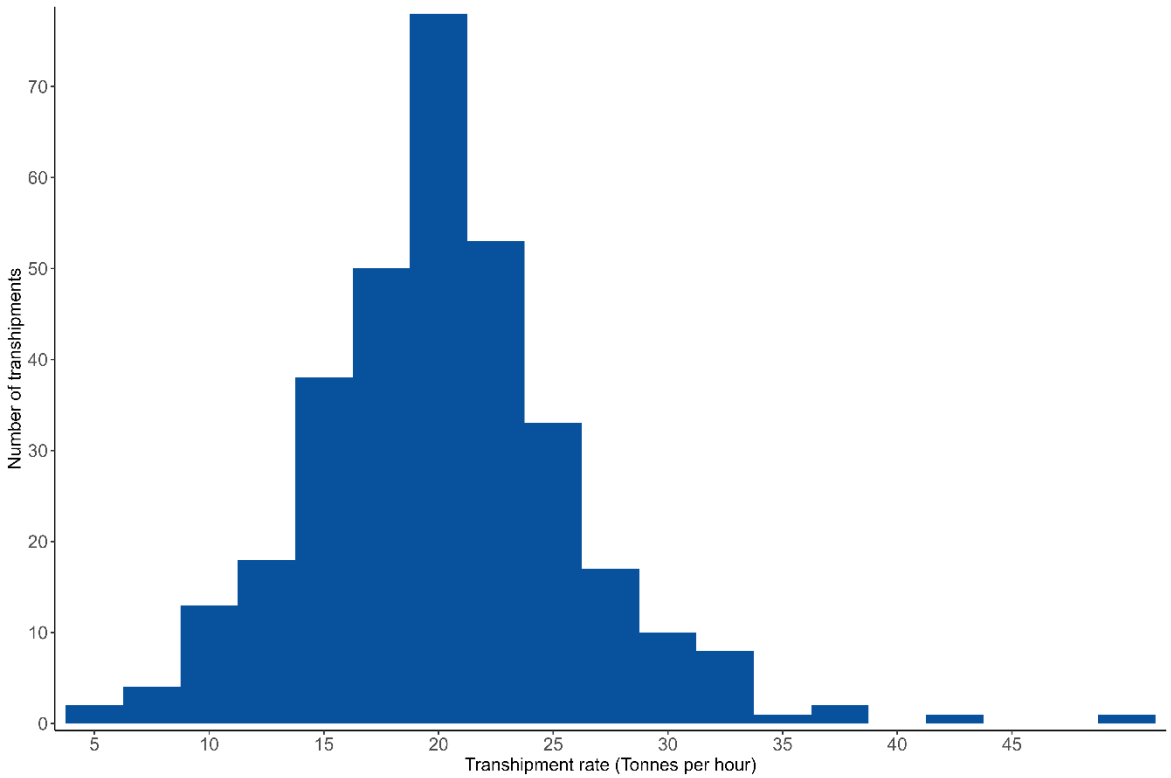

Figura 6. Tasas de los productos transbordados.

2.2 Transbordos dentro de las ZEE

Aparentemente no se han realizado transbordos dentro de las ZEE.

2.3 Procedimientos y logística

El procedimiento de solicitud de asignación sigue siendo el mismo previamente descrito por el Consorcio en las revisiones anuales del ROP de ICCAT.

Durante el período que abarca el presente informe, seis buques cruzaron del océano Atlántico al océano Índico en una asignación de la IOTC sin detenerse primero en un puerto del Atlántico, un buque cruzó desde la zona de la IOTC.

3. Identificación de especies

Los métodos utilizados por los observadores para la identificación de especies y los procedimientos de comunicación de información siguen siendo los mismos y se detallan en informes anteriores.

4. Atún rojo del sur

Desde la adopción de la Resolución sobre la aplicación de un sistema de documentación de capturas de la CCSBT el 1 de enero de 2010, todo el atún rojo del sur (*Thunnus maccoyi*i) transferido debe ir acompañado de un formulario de seguimiento de capturas (CMF) que debe firmar el observador. Durante el periodo que cubre este informe, en tres ocasiones se transbordó atún rojo del sur en el transcurso de una asignación, con un total de 260.036 t observadas (**Tabla 2**). Los observadores preparan un informe separado para la CCSBT sobre cualquier marea en la que se haya transbordado atún rojo del sur.

Tabla 2. Transbordos de atún rojo del sur (*Thunnus maccoyii)* durante 2024.

N.º	*CV*	*N.º CV ICCAT*	*N.º transbordo en mar*	*Fecha*	*Peso observado (t)*	*N.º peces*
298	Yachiyo	AT000PAN00240	41	13/07/2024	82.30	1751
298	Yachiyo	AT000PAN00240	43	19/07/2024	96.45	2192
298	Yachiyo	AT000PAN00240	44	20/07/2024	81.29	1659

5. Transbordo de peces en puerto

En 2022, los observadores del ROP empezaron a supervisar la descarga de los productos del CV al final de cada viaje, siempre que fuera posible. Como se especifica en la Recomendación 24-15, Apéndice 2, Párrafo 6.2 I, los observadores deben:

> *«observar y estimar las cantidades de producto por especie cuando se descarguen en el puerto en el que el observador es desembarcado para verificar que coinciden con las cantidades recibidas durante las operaciones de transbordo en el mar.»*

Se debatieron los problemas continuos con la implementación de estos requisitos. No se hizo un seguimiento de la descarga en puerto en 2024.

Los observadores han estado realizado un seguimiento de los transbordos en puerto entre buques. Normalmente esto ocurre a mitad de la asignación, como se muestra en la **Tabla 3.** Transbordos en puerto.

Tabla 3. Transbordos en puerto.

Puerto	*Estado del puerto*	*Nombre del buque de transporte*	*Pabellón del buque de transporte*	*Número de transbordos*
Porto Grande St Vincent	Cabo Verde	Harima	Singapur	11
Porto Grande St Vincent	Cabo Verde	Taisei Maru No.24	Japón	9
Porto Grande St Vincent	Cabo Verde	Tuna Queen	Panamá	1
San Vincent	Cabo Verde	Yachiyo	Panamá	1
Sao Vicente	Cabo Verde	Harima	Panamá	1
Sao Vicente	Cabo Verde	Ibuki	Panamá	1
Sao Vicente	Cabo Verde	Taisei Maru No.15	Japón	4

6. Estimación del peso

La metodología utilizada por los observadores para estimar los pesos de los transbordos sigue siendo la misma que la descrita anteriormente por el Consorcio.

7. Formación de observadores

Actualmente hay aproximadamente 50 observadores activos del ROP de ICCAT, aunque no todos están disponibles todo el tiempo debido a otros compromisos. Debido al cambio natural de personal, es importante mantener la formación de manera regular. Cinco observadores recibieron formación en 2024 (**Tabla 4**).

Con el acuerdo previo de ICCAT, la IOTC y la CCSBT, los observadores formados en el marco de cualquiera de los programas están disponibles para trabajar para las tres organizaciones regionales de ordenación pesquera. Esto reduce los costes y garantiza un elevado estándar de la integridad de los datos. También permite a los observadores permanecer a bordo del buque si este cruza entre zonas de OROP distintas para ahorrar costes de despliegue.

Para reflejar este acuerdo, a los observadores se les entrega un número de observador único y una tarjeta de identificación, que es válida para las tres organizaciones regionales de ordenación pesquera.

Tabla 4. Formación sobre transbordos del ROP impartida en 2024.

Nombre del observador	*Lugar de formación*
Eduan Grobblelaar	Ciudad del Cabo, Sudáfrica
Neliseka Lawu	Ciudad del Cabo, Sudáfrica
Sarel Johannes Du Plessis	Ciudad del Cabo, Sudáfrica
Niel van Rooyen	Ciudad del Cabo, Sudáfrica
Stiaan Jaco Immelman	Ciudad del Cabo, Sudáfrica

8. Bases de datos del programa de observadores

La base de datos se sigue actualizando según las necesidades y hasta el final de 2024 contiene datos de 8.232 transbordos.

A petición de ICCAT, los desarrollos continuos en la base de datos durante el último año han incluido el registro de los datos sobre las tareas de seguimiento adicionales esbozadas en la Recomendación 24-15.

9. Posibles casos de incumplimiento (PNC)

Desde 2012, ICCAT ha requerido la presencia de observadores a bordo de los LSPLV para realizar comprobaciones en los buques con respecto a las recomendaciones de ICCAT. Cualquier posible caso de incumplimiento (PNC) se presenta al Estado del pabellón por el observador a través del consorcio. El Estado de pabellón tiene entonces la oportunidad de responder. Los códigos y las descripciones del PNC se resumen en el **documento adjunto 1 de la adenda 1 del apéndice 1.**

Desde la entrada en vigor de la Recomendación, 1046 PNC han sido comunicados por observadores en relación con 105 asignaciones. Dichos PNC se muestran en **Figura 7.** Esto muestra un fuerte descenso de los PNC desde 2014, aunque en los últimos años se habrá producido un sesgo debido al COVID. Se detectaron diez PNC en 2024 (**Tabla 5**), de los cuales seis se notificaron al Estado de pabellón en el momento en que se registraron. Los Estados de pabellón a los que se notificaron los PNC respondieron en consecuencia.

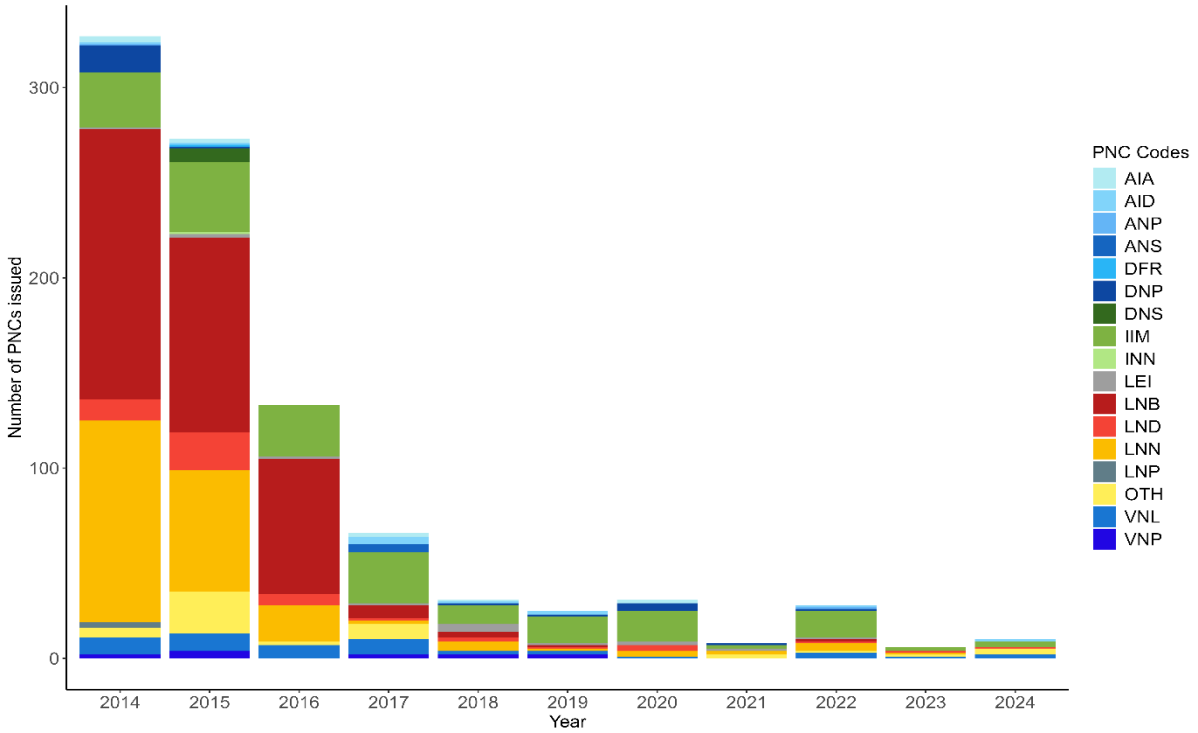

Figura 7. Número y proporción de PNC comunicados desde la introducción del programa.

Tabla 5. PNC detectados en 2024.

N.º asignación	*No. T/S*	*Nombre CV*	*Nombre LSPLV*	*Código*
289	1	Taisei Maru No.24	SHOFUKU MARU No.58	En la unidad de VMS no se ve la luz de encendido.
289	1	Taisei Maru No.24	SHOFUKU MARU No.58	Las fechas de la autorización para pescar no son válidas.
289	27	Taisei Maru No.24	SHOFUKU MARU No.58	En la unidad de VMS no se ve la luz de encendido.
292	9	Tuna Princess	LU QING YUAN YU 023	El marcado del LSPLV no se muestra correctamente.
293	15	Ocean Star	LU QING YUAN YU 028	El marcado del LSPLV no se muestra correctamente.
297	5	Genta Maru	WAKASHIO MARU No. 128	El cuaderno de pesca no está actualizado.
299	18	Chikuma	CHIYO MARU No. 28	El marcado del LSPLV no se muestra correctamente.
299	21	Chikuma	YEUN HORNG NO.2	El cuaderno de pesca carecía de información sobre los datos del buque, sobre la navegación y sobre la configuración de los artes de pesca.
299	27	Chikuma	LU QING YUAN YU 022	El cuaderno de pesca carecía de información sobre los datos del buque, sobre la navegación y sobre la configuración de los artes de pesca.
299	32	Chikuma	HUNG CHUAN NO.336	El cuaderno de pesca carecía de información sobre los datos del buque, sobre la navegación y sobre la configuración de los artes de pesca.

10. Conclusiones y recomendaciones

Como se señala en la sección 5, el seguimiento de las descargas en puerto sigue siendo un problema. Recomendamos que los buques de transporte indiquen dónde y cuándo tienen previsto descargar al inicio de la marea, como parte del proceso de notificación, para que cualquier control pueda planificarse de forma más eficaz.

Aunque el número de PNC notificados en 2024 (10) ha aumentado con respecto a 2023 (6), el número total expedido sigue siendo muy bajo, continuando la tendencia a la baja de los PNC notificados desde el inicio del programa. Esto se mantiene incluso teniendo en cuenta el menor número de transbordos que se han producido en el ROP de ICCAT en los últimos años (326 en 2024 y 346 en 2023, frente a 495 en 2014 y 445 en 2015), como puede verse a continuación en la **Figura 9**, que muestra el número de PNC notificados como proporción del total de transbordos cada año.

El tipo de PNC notificados también ha cambiado con el tiempo. En 2014 el 80,43 %, y en 2025 el 68,86 %, del total de PNC notificados se referían a problemas con los cuadernos de pesca del buque. Mientras que en 2023 los PNC relacionados con el cuaderno de pesca fueron el 33,33 % y en 2024 sólo el 10,00 %. Los PNC relacionados con marcas del buque oscurecidas o desgastadas se encuentran ahora generalmente entre los PNC más notificados, con un 33,33 % en 2023 y un 30 % en 2024.

Se trata de tendencias muy prometedoras que demuestran la eficacia del programa de inspección de buques para aumentar el cumplimiento. El consorcio desea agradecer a las CPC su oportuna respuesta a todos los PNC notificados.

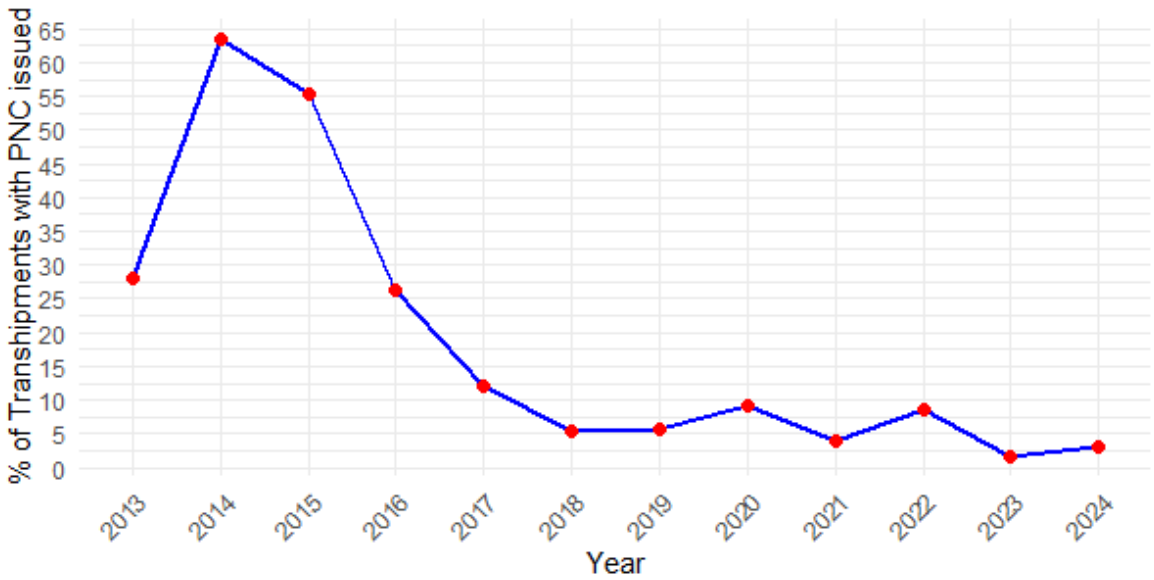

Figura 8. PNC expedidos en proporción al total de transbordos por año.

Documento adjunto 1 de la adenda 1 del apéndice 1

Descripciones de casos potenciales de incumplimiento y códigos

Caso de PNC	*Código*
General	
Se ha impedido al observador desempeñar su labor a bordo del LSPLV	GLV
Documento / Verificación	
La declaración de transbordo no está cumplimentada.	DTD
Transbordo dentro de una ZEE sin autorización del Estado costero	DEZ
Transbordos no documentados de peces recibidos por el LSPLV	DFR
Autorización previa de transbordo no presentada al observador por el LSPLV	DNP
Autorización previa de transbordo no estándar con el Estado del pabellón	DNS
VMS	
A bordo del LSPLV no se ha mostrado el VMS al observador	VNP
En la unidad de VMS no se ve la luz de encendido.	VNL
ATF	
Autorización para pescar no presentada al observador por el LSPLV	ANP
Autorización para pescar no estándar con el Estado del pabellón	ANS
Las fechas de la autorización para pescar no son válidas.	AID
La autorización para pescar no es válida para el área de ICCAT.	AIA
Cuaderno de pesca	
El LSPLV no ha presentado el cuaderno de pesca al observador.	LNP
Las entradas del cuaderno de pesca son incorrectas.	LEI
El cuaderno de pesca no está encuadernado.	LNB
Las hojas del cuaderno de pesca no están numeradas.	LNN
El cuaderno de pesca no está actualizado.	LND
Identificación	
Un buque sin número ICCAT ha participado en las operaciones de transbordo.	INN
El marcado del LSPLV no se muestra correctamente.	IIM
CCSBT	
No se ha presentado documento de captura de la CCSBT para el SBT.	CND
El SBT no está marcado individualmente.	CNT
Otros	
Otros casos no enumerados	OTH

Apéndice 2

Informe de la implementación del programa regional de observadores de ICCAT para el atún rojo del Atlántico este y Mediterráneo

El Programa regional de observadores de ICCAT para el atún rojo del Atlántico este y Mediterráneo (ROP-BFT) se implementó en el marco de las disposiciones de la *Recomendación de ICCAT que enmienda la Recomendación 22-08 que establece un plan de ordenación plurianual para el atún rojo en el Atlántico este y el Mediterráneo* (Rec. 24-05). Esta Recomendación, adoptada el 16 de junio de 2025, fue enmendada y reemplazada por la *Recomendación de ICCAT que enmienda la Recomendación 21-08 que establece un plan de ordenación plurianual para el atún rojo en el Atlántico este y el Mediterráneo* (Rec. 22-08) y la *Recomendación de ICCAT que enmienda la Recomendación 22-08 que establece un plan de ordenación plurianual para el atún rojo en el Atlántico este y Mediterráneo* (Rec. 23-06).

Las disposiciones de estas Recomendaciones estipulan que la Secretaría tiene que asignar observadores para garantizar una cobertura del 100 % de los cerqueros durante toda la temporada de pesca anual. En este sentido, tiene que estar presente un observador durante la operación de pesca y durante toda transferencia de atún rojo a las jaulas y todo sacrificio de atún de las jaulas, así como durante toda transferencia de atún rojo desde las almadrabas a las jaulas de transporte.

Implementación en 2025

La Secretaría se complace en informar de que se han embarcado observadores regionales de ICCAT en todos los buques (216) para los que se recibieron y confirmaron solicitudes de embarque de observadores. Por esta razón, la Secretaría no distribuyó ningún informe provisional durante la temporada, ya que no se invocaron los procedimientos especiales acordados por la Comisión en 2020.

Los únicos observadores de la misma nacionalidad a bordo de buques se encontraban en buques turcos, lo que se debe a la cuestión lingüística. Además, se utilizaron observadores turcos en las granjas turcas.

Bajo la autoridad de las CPC correspondientes, los observadores para las operaciones de introducción en jaulas y sacrificio fueron compartidos por UE-España, UE-Croacia, UE-Malta, Túnez y Türkiye (que tiene una granja con tres licencias y, por lo tanto, tres números ICCAT, pero opera como una sola granja en la misma ubicación, como ha sido el caso desde el inicio del programa).

La lista de buques con pabellón de las siete CPC que participan en el programa se adjunta como **Tabla 1**.

Desde 2009, se han solicitado 940[1] asignaciones en granjas y 29 en almadrabas, tal y como se muestra en la **Tabla 2**. La lista de granjas participantes en el programa se adjunta como **Tabla 3** y la lista de almadrabas observadas por los observadores regionales como **Tabla 4**.

Todos los informes de los observadores se publicaron electrónicamente. Las listas de posibles incumplimientos detectados por los observadores en buques, granjas y almadrabas figuran en los apéndices 2 y 3 del *Informe de la Secretaría al Comité de Cumplimiento de las Medidas de Conservación y Ordenación de ICCAT*, incluido en el *Informe del período bienal 2024-2025 IIª parte (2025), Vol. 4*.

El consorcio MRAG/COFREPECH sigue implementando el programa. El informe del consorcio, que se publicó electrónicamente, con su resumen ejecutivo se adjunta como **adenda 1** del **apéndice 2**, incluye más detalles sobre la implementación del programa.

El hecho de que no se sigan los procedimientos para solicitar las asignaciones y ampliaciones de asignaciones aprobadas sigue generando dificultades para la implementación, por ejemplo, solicitudes después de 96 horas o solicitudes de observadores no acompañadas de pruebas de pago. Cabe señalar que la Secretaría no puede procesar ninguna solicitud para la que no se haya realizado el pago. Además, varias solicitudes de asignaciones en buques se envían con antelación pero se cancelan más tarde, lo que crea

[1] A 17 de octubre de 2025.

problemas para la logística, ya que a menudo no se conoce el puerto de embarque (o se cambia) muy cerca del inicio de la campaña.

En 2025, no fue necesario proporcionar al Consorcio sellos adicionales de ICCAT para que los observadores regionales los utilizaran en las jaulas de transporte en los casos en que las transferencias voluntarias no fueran de calidad suficiente para permitir el recuento correcto de los peces, de conformidad con el párrafo 128 de la Rec. 24-05, ya que aún disponían de una cantidad suficiente de sellos para llevar a cabo estas operaciones cuando fuera necesario.

Implementación futura

Actualmente, no se prevé ningún cambio significativo en la implementación del ROP-BFT, a menos que lo requiera cualquier nueva medida adoptada por la Comisión. A corto plazo, las solicitudes de asignación anticipadas facilitarán la asignación a tiempo.

Tabla 1. Lista de buques cerqueros que operaron en 2025.

CPC	*Información detallada del buque:*	*Número de registro*
Albania	Rozafa 15	AT000ALB00010
Albania	Rozafa 23	AT000ALB00011
Argelia	SIDI SLIMANE	AT000DZA00001
Argelia	NEPTUNE VI	AT000DZA00006
Argelia	YOUNES I	AT000DZA00007
Argelia	CHAHID HASNI SAIDI	AT000DZA00009
Argelia	BRAHAM	AT000DZA00014
Argelia	BENI LOUMA	AT000DZA00015
Argelia	HABIB ALLAH I	AT000DZA00818
Argelia	Sid Ahmed	AT000DZA00549
Argelia	SIDI SLIMANE II	AT000DZA00792
Argelia	Lalla Mennoune	AT000DZA00817
Argelia	Fel Abdelkader	AT000DZA00819
Argelia	SERAJ	AT000DZA00977
Argelia	HADJ SAID	AT000DZA00978
Argelia	Meftahi	AT000DZA00996
Argelia	EL-Bachir	AT000DZA00997
Argelia	El Hadj Omar	AT000DZA00998
Argelia	LES FRERES BENAMANE	AT000DZA00999
Argelia	El Chourouk	AT000DZA00820
Argelia	Al Majed	AT000DZA00011
Argelia	El Kader	AT000DZA00012
Argelia	Borhane I	AT000DZA00384
Argelia	Marwa 1	AT000DZA01000
Argelia	WAFID ZINE EDDINE	AT000DZA01001
Argelia	AHMED SALIM	AT000DZA01002
Argelia	EL MAJDE	AT000DZA00332
Argelia	HADJ SOUFI MOHAMED	AT000DZA01003
Argelia	SIDI MAAMAR	AT000DZA00018
Argelia	AHMED ROBAINE	AT000DZA00816
Argelia	AHMED ROBAINE II	AT000DZA00976
Argelia	ECHAHID MOSTEFA BENBOULAID	AT000DZA00017
Argelia	Neptune V	AT000DZA00005
Argelia	Riadh	AT000DZA00995
Argelia	RAIS AMARI	AT000DZA01028
Argelia	Oum El Kheir	AT000DZA01029
Argelia	Madinet Béni-Saf	AT000DZA01034
Argelia	ZMALET ELAMIR ABDELKADER	AT000DZA01035
Argelia	Echahid Abane Ramdane	AT000DZA01032
Argelia	EL MOUDJAHID TIZA AMAR	AT000DZA01036
Argelia	Ouald El Khechai	AT000DZA01033
UE-España	NUEVO PANCHILLETA	ATEU0ESP00276
UE-Croacia	RIBAR	ATEU0HRV00042
UE-Croacia	NEPTUN II	ATEU0HRV00140
UE-Croacia	NOA	ATEU0HRV00330
UE-Chipre	ALKYA	ATEU0CYP00103

UE-España	LEONARDO BRULL SEGON	ATEU0ESP00173
UE-España	NUEVO ELORZ	ATEU0ESP00250
UE-España	NUEVO PANCHILLETA	ATEU0ESP00276
UE-España	GEPUS	ATEU0ESP00119
UE-España	LA FRAU DOS	ATEU0ESP00172
UE-España	TIO GEL SEGON	ATEU0ESP00394
UE-España	KANTAURI	ATEU0ESP03861
UE-Francia	ANNE ANTOINE 2	ATEU0FRA00003
UE-Francia	CAP HORIZON	ATEU0FRA00013
UE-Francia	CHRISDERIC II	ATEU0FRA00019
UE-Francia	CISBERLANDE 5	ATEU0FRA00021
UE-Francia	GERALD JEAN III	ATEU0FRA00026
UE-Francia	GERARD LUC IV	ATEU0FRA00028
UE-Francia	JANVIER GIORDANO	ATEU0FRA00037
UE-Francia	JEAN LOUIS RAPHAEL 2	ATEU0FRA00038
UE-Francia	JEANMARIE CHRISTIAN 3	ATEU0FRA00040
UE-Francia	JEAN MARIE CHRISTIAN 4	ATEU0FRA00041
UE-Francia	JEAN MARIE CHRISTIAN 6	ATEU0FRA00043
UE-Francia	SAINT SOPHIE FRANCOIS 2	ATEU0FRA00064
UE-Francia	SAINT SOPHIE FRANCOIS 3	ATEU0FRA00065
UE-Francia	JEAN MARIE CHRISTIAN 7	ATEU0FRA00078
UE-Francia	JANVIER LOUIS RAPHAEL	ATEU0FRA00083
UE-Francia	ERIC MARIN	ATEU0FRA00087
UE-Francia	PIERRE JOSEPH SALVADOR	ATEU0FRA00088
UE-Francia	VILLE D'AGDE IV	ATEU0FRA00089
UE-Francia	VENT DU NORD II	ATEU0FRA00090
UE-Francia	GERALD JEAN IV	ATEU0FRA00093
UE-Francia	CHRISDERIC V	ATEU0FRA14500
UE-Italia	ATLANTE	ATEU0ITA00065
UE-Italia	ENZA MADRE	ATEU0ITA00188
UE-Italia	GIUSEPPE PADRE SECONDO	ATEU0ITA00289
UE-Italia	MADONNA DI FATIMA	ATEU0ITA00348
UE-Italia	MARIA ANTONIETTA	ATEU0ITA00368
UE-Italia	ONDA	ATEU0ITA00459
UE-Italia	PADRE PIO P	ATEU0ITA00470
UE-Italia	SPARVIERO UNO	ATEU0ITA00565
UE-Italia	VERGINE DE ROSARIO	ATEU0ITA00617
UE-Italia	MATTEO NOVELLA	ATEU0ITA00623
UE-Italia	ALTO MARE PRIMO	ATEU0ITA00631
UE-Italia	ANGELA MADRE	ATEU0ITA00635
UE-Italia	ANGELO CATANIA	ATEU0ITA00636
UE-Italia	ANGELA ARCELLA	ATEU0ITA00639
UE-Italia	GENEVIEVE PRIMA	ATEU0ITA00654
UE-Italia	LUCIA MADRE	ATEU0ITA00664
UE-Italia	MICHELANGELO	ATEU0ITA00671
UE-Italia	GAETANO PADRE	ATEU0ITA00693
UE-Italia	MARIA GRAZIA	ATEU0ITA00694
UE-Malta	COSTABILE	ATEU0MLT01102

UE-Malta	MARIA MADRE	ATEU0MLT02619
Egipto	SAFINAT NOOH	AT000EGY00010
Egipto	GOLOVIK	AT000EGY00020
Libia	ELHADER 2	AT000LBY00037
Libia	AL KAPTAN	AT000LBY00091
Libia	TAKNES	AT000LBY00092
Libia	NASEEP	AT000LBY00093
Libia	MEAJILLAN 1	AT000LBY00096
Libia	MALITA	AT000LBY00099
Libia	SALAM	AT000LBY00100
Libia	AL-FATAYEH	AT000LBY00111
Libia	PARSIS	AT000LBY00117
Libia	ALBAHR ELHADERER	AT000LBY00077
Libia	LATHRON	AT000LBY00025
Libia	FATIMA	AT000LBY00118
Libia	ALSAMAKAH ALZARGA	AT000LBY00104
Libia	ALAMWAJE ALHADERE	AT000LBY00078
Libia	AHAL ALBAHAR	AT000LBY00113
Marruecos	AZROU 1	AT000MAR00081
Marruecos	MIMOUNA-1	AT000MAR05031
Marruecos	SONS	AT000MAR04760
Marruecos	KHIR ALLAH-1	AT000MAR05047
Marruecos	MEDIOUNA	AT000MAR01418
Noruega	Vestbris	AT000NOR00017
Noruega	Hillersøy	AT000NOR00001
Noruega	Orfjord	AT000NOR00012
Noruega	M/S Sjarmør	AT000NOR00019
Noruega	Spjæringen	AT000NOR00018
Túnez	Hassene	AT000TUN00008
Túnez	ELHORCHANI	AT000TUN00009
Túnez	Imen	AT000TUN00010
Túnez	Jamel	AT000TUN00011
Túnez	MOHAMED ADEM	AT000TUN00012
Túnez	Mabrouk	AT000TUN00015
Túnez	Sallem	AT000TUN00023
Túnez	Tapsus	AT000TUN00024
Túnez	Hadj Mokhtar	AT000TUN00025
Túnez	Tijani	AT000TUN00026
Túnez	Ghedir El Gholla	AT000TUN00030
Túnez	Ghali	AT000TUN00036
Túnez	Ibn Rachiq	AT000TUN00037
Túnez	YOUSRI	AT000TUN00040
Túnez	Jannet 2	AT000TUN00044
Túnez	Jawhar	AT000TUN00046
Túnez	El Houssain	AT000TUN00049
Túnez	Futuro 1	AT000TUN00065
Túnez	Hadj Ahmed	AT000TUN00070
Túnez	RAFRAF II	AT000TUN01165

Túnez	WASSIM	AT000TUN01050
Túnez	RIADH	AT000TUN00495
Túnez	ZIED	AT000TUN00496
Túnez	Fakhreddine Errazi II	AT000TUN00975
Túnez	MABROUKA	AT000TUN00980
Túnez	HAJ ISSAOUI	AT000TUN00987
Túnez	HADJ ALI III	AT000TUN00988
Túnez	Rais Ezzi	AT000TUN01383
Túnez	Hadj Hedi	AT000TUN01384
Túnez	SANGHO II	AT000TUN01432
Túnez	Meimoun	AT000TUN00048
Túnez	El Habib	AT000TUN01430
Túnez	Hadj Elhedi	AT000TUN00007
Túnez	Mohamed essadok	AT000TUN00051
Túnez	Denphir 1	AT000TUN00479
Túnez	Mohamed Ali	AT000TUN00973
Túnez	AWLED SAHBI	AT000TUN00977
Túnez	EL KODS	AT000TUN00978
Túnez	El Hajj EL Hammali	AT000TUN00979
Túnez	Mohamed Slim 2	AT000TUN00983
Túnez	ABDERRAHIM	AT000TUN01166
Túnez	Rachid Naceur	AT000TUN01385
Túnez	DOUAA ALLAH	AT000TUN00976
Túnez	MOHAMED ZIED II	AT000TUN01433
Túnez	MOHAMED AZIZ	AT000TUN01431
Túnez	ABDERRAHMEN	AT000TUN00047
Túnez	ABOU CHAMMA	AT000TUN00002
Túnez	AMIR	AT000TUN00506
Túnez	AMOR HMIDA	AT000TUN01415
Túnez	MONASTIR 3	AT000TUN00041
Túnez	ELKHALIJ	AT000TUN00014
Túnez	AWLED DEGLA	AT000TUN01434
Túnez	EL BEHI	AT000TUN00985
Túnez	El Beji	AT000TUN00984
Túnez	ASSIL	AT000TUN01048
Túnez	HADJ SADOK	AT000TUN01049
Túnez	MONTAÇAR	AT000TUN00974
Túnez	EL HADJ ABDELWAHEB	AT000TUN00050
Túnez	EL Haj Salem	AT000TUN01051
Türkiye	MEHMET KAPTAN BALIKÇILIK A	AT000TUR08124
Türkiye	AZİZLER - II	AT000TUR00004
Türkiye	TUNCAY SAGUN-6	AT000TUR00040
Türkiye	IŞIKLAR-3	AT000TUR00224
Türkiye	AKGÜN BALIKÇILIK-3	AT000TUR00296
Türkiye	TUNCAY SAGUN 12	AT000TUR00449
Türkiye	MUSTAFA REİS BALIKÇILIK	AT000TUR00451
Türkiye	GEÇİCİLER BALIKÇILIK	AT000TUR00496
Türkiye	HICAZ-5	AT000TUR00497

Türkiye	TUNCAY SAGUN-7	AT000TUR07658
Türkiye	MARGO MAHMUT	AT000TUR07659
Türkiye	BOZOĞLU AHMET	AT000TUR07936
Türkiye	ŞABAN KIYAK-1	AT000TUR08043
Türkiye	CALISKAN KARDESLER	AT000TUR08078
Türkiye	KAZIM KOBYA	AT000TUR08123
Türkiye	ERGÜN KARDEŞLER BALIKÇILIK	AT000TUR00149
Türkiye	MUHAMMET ŞABAN KIYAK	AT000TUR00050
Türkiye	TUNCAY SAGUN-28	AT000TUR00046
Türkiye	ARICIOĞULLARI BALIKÇILIK	AT000TUR08121
Türkiye	BOZOGLU KARDESLER -2	AT000TUR07941
Türkiye	DURSUN ÇINAROĞLU	AT000TUR00131
Türkiye	KASIRGA-2	AT000TUR07906
Türkiye	KORKMAZLAR BALIKCILIK 1	AT000TUR08082
Türkiye	MUZAFFER KARDEŞLER-3	AT000TUR00062
Türkiye	SOYDEMIRLER	AT000TUR00043
Türkiye	COSKUN KARDESLER 1	AT000TUR00015
Türkiye	DENIZER	AT000TUR00501
Türkiye	EMINOGULLARI-4	AT000TUR00283
Türkiye	EYUP DEDE	AT000TUR00019
Türkiye	MAMULI REIS-III	AT000TUR00033
Türkiye	CINAR IBRAHIM	AT000TUR00014
Türkiye	FAT BALIKCILIK	AT000TUR00020
Türkiye	HABIBIN ENVER	AT000TUR00022
Türkiye	HACI MUSTAFA KULOGLU	AT000TUR00024
Türkiye	SURSAN 1	AT000TUR00407
Türkiye	SURSAN 34	AT000TUR08122

Tabla 2. Número de asignaciones en granjas/almadrabas por año.*

Año	*Número de asignaciones en granjas*	*Número de asignaciones en almadrabas*
2009	3	
2010	41	
2011	53	
2012	51	
2013	50	2
2014	45	3
2015	52	3
2016	53	2
2017	49	2
2018	56	4
2019	69	4
2020	67	3
2021	61	1
2022	81	3
2023	66	2
2024	72	2
2025	71	0

* A 17 de octubre de 2025.

Tabla 3. Granjas a las que se asignaron organizaciones regionales de ICCAT de 2023 a 2025.

CPC	***2023***	***2024***	***2025***
Albania	AT001ALB00001	AT001ALB00001	AT001ALB00001
UE-Croacia	ATEU1HRV00006	ATEU1HRV00006	ATEU1HRV00006
UE-Croacia	ATEU1HRV00008	ATEU1HRV00008	ATEU1HRV00008
UE-Croacia	ATEU1HRV00011	ATEU1HRV00011	ATEU1HRV00011
UE-Croacia	ATEU1HRV00012	ATEU1HRV00012	ATEU1HRV00012
UE-Italia	ATEU1ITA00015		
UE-Malta	ATEU1MLT00001	ATEU1MLT00001	ATEU1MLT00001
UE-Malta	ATEU1MLT00002	ATEU1MLT00002	ATEU1MLT00002
UE-Malta	ATEU1MLT00003	ATEU1MLT00003	ATEU1MLT00003
UE-Malta	ATEU1MLT00004	ATEU1MLT00004	ATEU1MLT00004
UE-Malta	ATEU1MLT00007	ATEU1MLT00007	ATEU1MLT00007
UE-Malta	ATEU1MLT00008	ATEU1MLT00008	ATEU1MLT00008
UE-Portugal	ATEU1PRT00002	ATEU1PRT00002	ATEU1PRT00002
UE-Portugal	ATEU1PRT00003	ATEU1PRT00003	ATEU1PRT00003
UE-España	ATEU1ESP00001	ATEU1ESP00001	ATEU1ESP00001
UE-España	ATEU1ESP00003	ATEU1ESP00003	ATEU1ESP00003
UE-España	ATEU1ESP00004	ATEU1ESP00004	ATEU1ESP00004
UE-España	ATEU1ESP00005	ATEU1ESP00005	ATEU1ESP00005
UE-España		ATEU1ESP00011	ATEU1ESP00011
UE-España		ATEU1ESP00014	ATEU1ESP00014
UE-España			ATEU1ESP00018
Marruecos	AT001MAR00002	AT001MAR00002	AT001MAR00002
Marruecos	AT001MAR00003	AT001MAR00003	AT001MAR00003
Marruecos	AT001MAR00004	AT001MAR00004	AT001MAR00004
Marruecos		AT001MAR00005	AT001MAR00005
Túnez	AT001TUN00001	AT001TUN00001	AT001TUN00001
Túnez	AT001TUN00002	AT001TUN00002	AT001TUN00002
Túnez		AT001TUN00003	AT001TUN00003
Túnez		AT001TUN00004	AT001TUN00004
Türkiye	AT001TUR00004*	AT001TUR00004*	AT001TUR00004*
Türkiye	AT001TUR00005*	AT001TUR00005*	AT001TUR00005*
Türkiye	AT001TUR00010	AT001TUR00010	AT001TUR00010
Türkiye	AT001TUR00011	AT001TUR00011	AT001TUR00011
Türkiye	AT001TUR00013*	AT001TUR00013*	AT001TUR00013*
Türkiye	AT001TUR00014	AT001TUR00014	AT001TUR00014

*Estas constituyen una granja con tres licencias.

Tabla 4. Almadrabas observadas en el marco del Programa regional de observadores de ICCAT de 2023 a 2025.

CPC	***2023***	***2024***	***2025***
UE-Italia	ATEU2ITA00003	ATEU2ITA00003	
UE-Italia	ATEU2ITA00008		
UE-Italia	ATEU2ITA00009	ATEU2ITA00009	
UE-Portugal	ATEU2PRT00001	ATEU2PRT00001	ATEU2PRT00001
UE-Portugal	ATEU2PRT00002	ATEU2PRT00002	ATEU2PRT00002
Marruecos	AT002MAR00001	AT002MAR00001	AT002MAR00001
Marruecos	AT002MAR00002	AT002MAR00002	AT002MAR00002
Marruecos	AT002MAR00003	AT002MAR00003	AT002MAR00003
Marruecos		AT002MAR00004	AT002MAR00004
Marruecos	AT002MAR00005	AT002MAR00005	AT002MAR00005
Marruecos	AT002MAR00006	AT002MAR00006	AT002MAR00006
Marruecos	AT002MAR00007	AT002MAR00007	AT002MAR00007
Marruecos	AT002MAR00008	AT002MAR00008	AT002MAR00008
Marruecos	AT002MAR00009	AT002MAR00009	AT002MAR00009
Marruecos	AT002MAR00010	AT002MAR00010	AT002MAR00010
Marruecos	AT002MAR00011	AT002MAR00011	AT002MAR00011
Marruecos	AT002MAR00012	AT002MAR00012	AT002MAR00012
Marruecos	AT002MAR00013	AT002MAR00013	AT002MAR00013
Marruecos	AT002MAR00014	AT002MAR00014	AT002MAR00014
Marruecos	AT002MAR00015	AT002MAR00015	AT002MAR00015
Marruecos	AT002MAR00016	AT002MAR00016	AT002MAR00016
Marruecos	AT002MAR00017	AT002MAR00017	AT002MAR00017
Marruecos	AT002MAR00018	AT002MAR00018	AT002MAR00018

Adenda 1 del apéndice 2

Informe del consorcio sobre la implementación del ROP-BFT

(Resumen ejecutivo)

El prestatario de servicios para implementar el decimosexto año (abril de 2025/marzo de 2026) del ROP-BFT de ICCAT (en lo sucesivo denominado el Programa) está formado por un Consorcio dirigido por MRAG Ltd. (en lo sucesivo denominado MRAG), con base en Londres (Reino Unido), y por COFREPECHE, con base en París (Francia). El Consorcio cuenta con la ayuda de socios regionales (Sur-Koop en Türkiye y Oceanis en Italia y Malta), así como de centros regionales gestionados por personal asociado en Portugal, España, Croacia y Argelia (en adelante, el Consorcio) (Error! Reference source not found.).

Tabla 1. Lista de socios y centro regionales.

Región	***Cobertura de las CPC***	***Cobertura del consorcio y sus asociados***
Mediterráneo oriental y mar Adriático	UE-Croacia Türkiye	MRAG (Reino Unido) Sür-Koop (Türkiye) Personal asociado con MRAG (Croacia)
Mediterráneo central y meridional	Albania Argelia UE-Chipre UE-Malta UE-Italia Libia Marruecos Túnez Türkiye	MRAG (Reino Unido) Personal asociado con MRAG (Croacia) Personal asociado con MRAG (España) Cofrepêche (Francia) Personal asociado con Cofrepeche (Argelia y Túnez) Sür-Koop (Türkiye) Oceanis (Italia)
Mediterráneo occidental	UE-Francia UE-Italia UE-Portugal UE-España	MRAG (Reino Unido) Cofrepêche (Francia) Personal asociado con MRAG (España) Personal asociado con MRAG (Portugal) Oceanis (Italia)
Mar Cantábrico	UE-España	Personal asociado con MRAG (España)
Noruega	Noruega	MRAG (Reino Unido) Personal asociado con MRAG (España) Personal asociado con MRAG (Croacia)

El programa permite a ICCAT evaluar el cumplimiento del marco reglamentario. Este informe resumen un total de 212 asignaciones en cerqueros autorizadas durante la temporada de pesca de 2025, así como las 38 asignaciones en granjas realizadas hasta la fecha desde el inicio del contrato actual. Además, se incluyen 29 asignaciones en granjas de la temporada anterior a la presentación del último informe anual y el inicio del actual contrato de servicios.

Se ha logrado un porcentaje de cobertura del cien por cien en las granjas, almadrabas y cerqueros Todos autorizados dentro del programa, lo que incluye el seguimiento de las actividades de pesca, transferencia, introducción en jaulas, liberación y sacrificio.

Este informe describe los principales problemas que se han planteado a la hora de evaluar el cumplimiento del marco reglamentario durante la implementación del decimoquinto año del ROP-BFT. Se han dividido en categorías técnicas y operativas y se centra en temas que afectan al papel que desempeñan los observadores durante las asignaciones. Se ha revisado la capacidad de los observadores para estimar el número de atunes rojos y las comparaciones con las estimaciones oficiales durante las operaciones de introducción en jaula y transferencia. Se resumen los casos de posibles incumplimientos (PNC) consignados por los observadores, lo que incluye los comunicados para las operaciones de transferencia e introducción en jaulas, así como para casos generales.